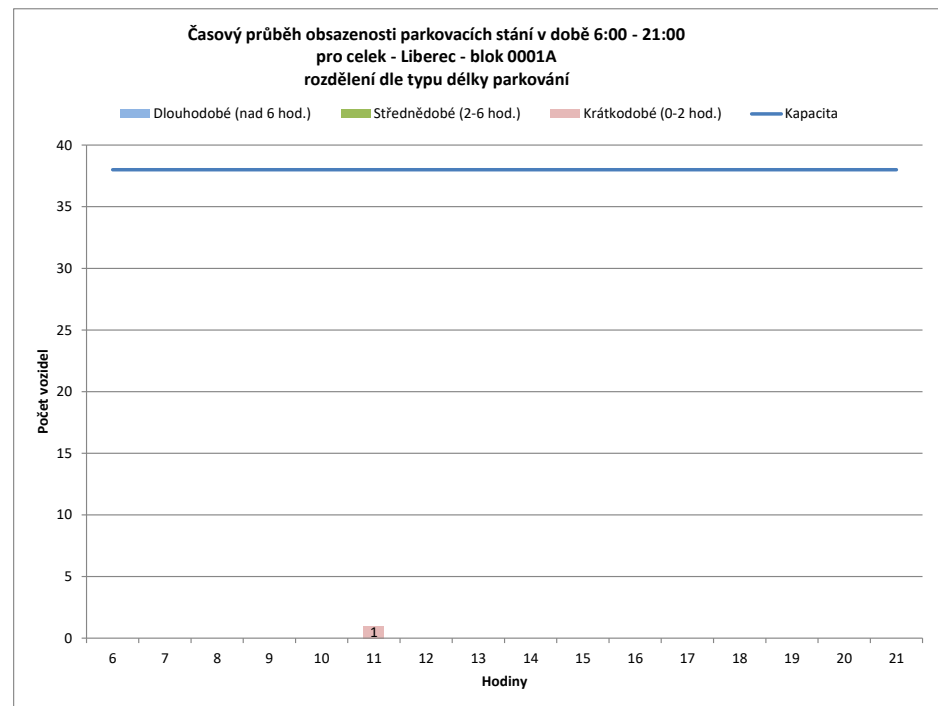
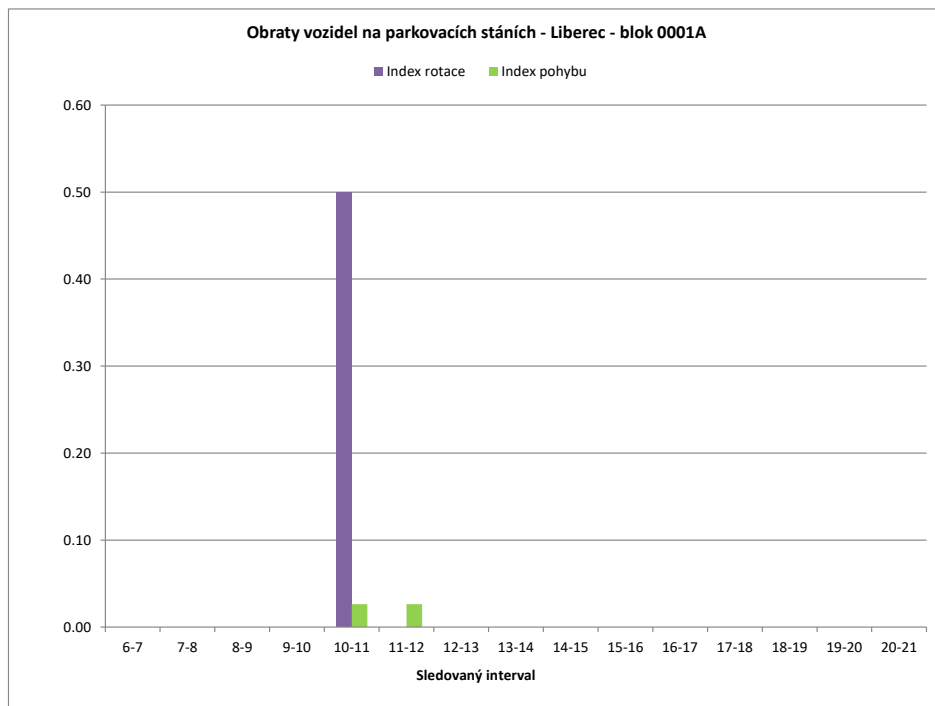
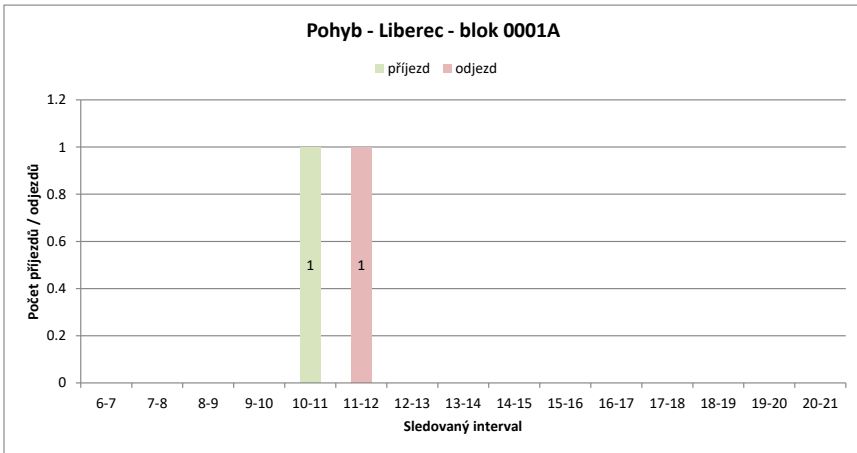
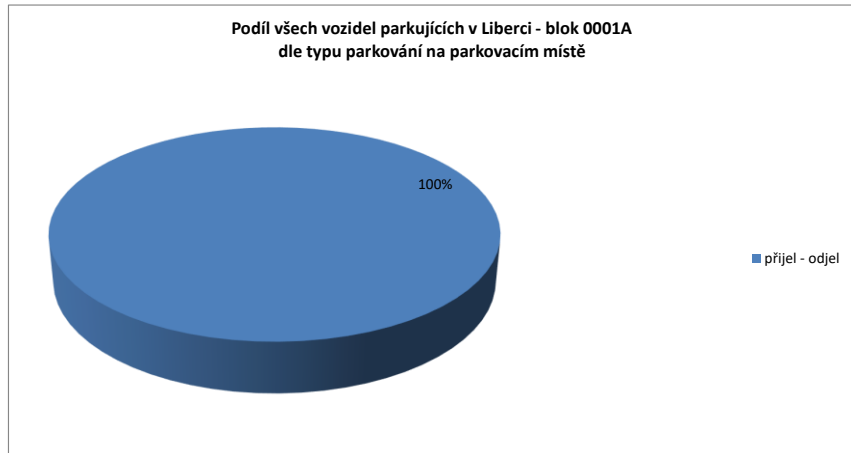
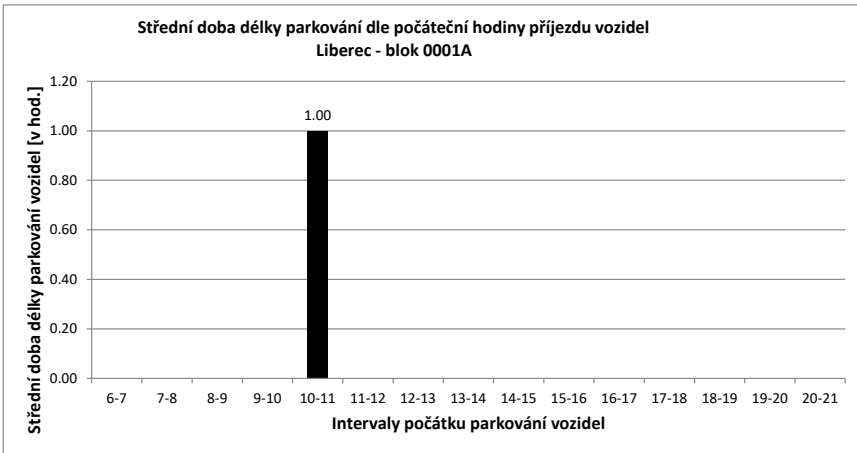


PRŮZKUM DOPRAVY V KLIDU - LIBEREC - VYHODNOCENÍ JEDNOTLIVÝCH BLOKŮ

Blok:	0001A	Ulice:	Purkyňova
kapacita sledovaných PS:	38	Zóna:	C

interval (hod.)	6-7	7-8	8-9	9-10	10-11	11-12	12-13	13-14	14-15	15-16	16-17	17-18	18-19	19-20	20-21	celkem 6:00-21:00	celkem 8:00-18:00	průměr 6:00-21:00	průměr 8:00-18:00	maximum /minimum	
Hodiny	6	7	8	9	10	11	12	13	14	15	16	17	18	19	20	21					
Počet vozidel	0	0	0	0	0	1	0	0	0	0	0	0	0	0	0	0	1.0	1.0	0.1	0.1	1
Obsazenost	0%	0%	0%	0%	0%	3%	0%	0%	0%	0%	0%	0%	0%	0%	0%	0%	x	x	0%	0%	3%
Příjezd	0	0	0	0	0	1	0	0	0	0	0	0	0	0	0	0	1	1	0.07	0.10	1
Odjezd	0	0	0	0	0	0	1	0	0	0	0	0	0	0	0	0	1	1	0.07	0.10	1
pohyb	0	0	0	0	1	1	0	0	0	0	0	0	0	0	0	0	2	2	0.13	0.20	1
Index pohybu	0.00	0.00	0.00	0.00	0.03	0.03	0.00	0.00	0.00	0.00	0.00	0.00	0.00	0.00	0.00	0.00	0.05	0.05	0.00	0.01	0.03
Index rotace	0.00	0.00	0.00	0.00	0.50	0.00	0.00	0.00	0.00	0.00	0.00	0.00	0.00	0.00	0.00	0.00	16.00	10.00	0.03	0.05	0.50
Střední doba parkování		x	x	x	x	1:00	x	x	x	x	x	x	x	x	x	x	x	x	1.00	x	1:00





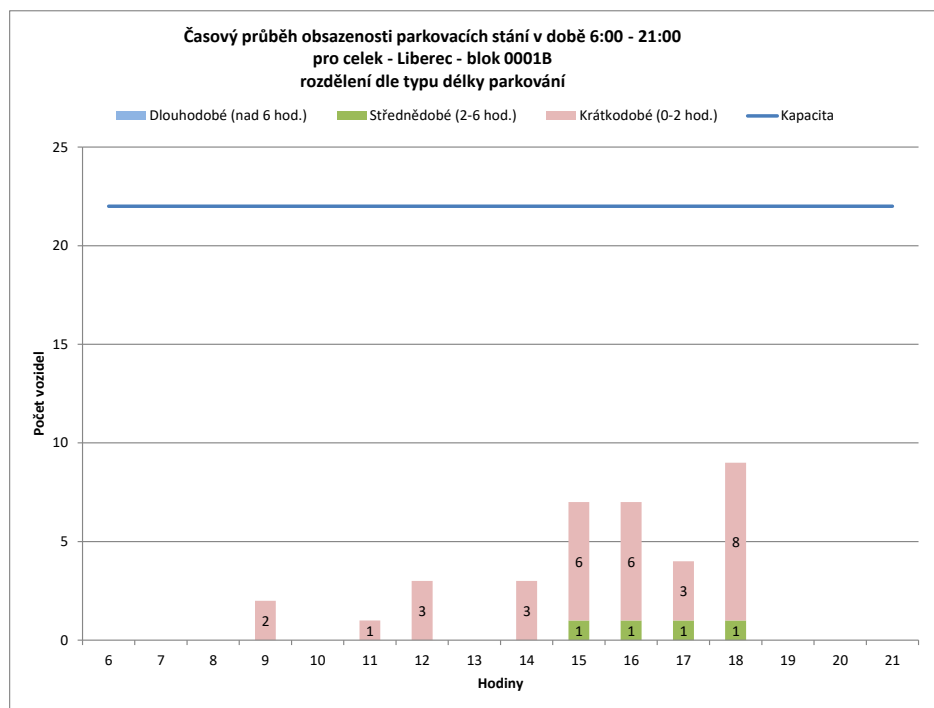
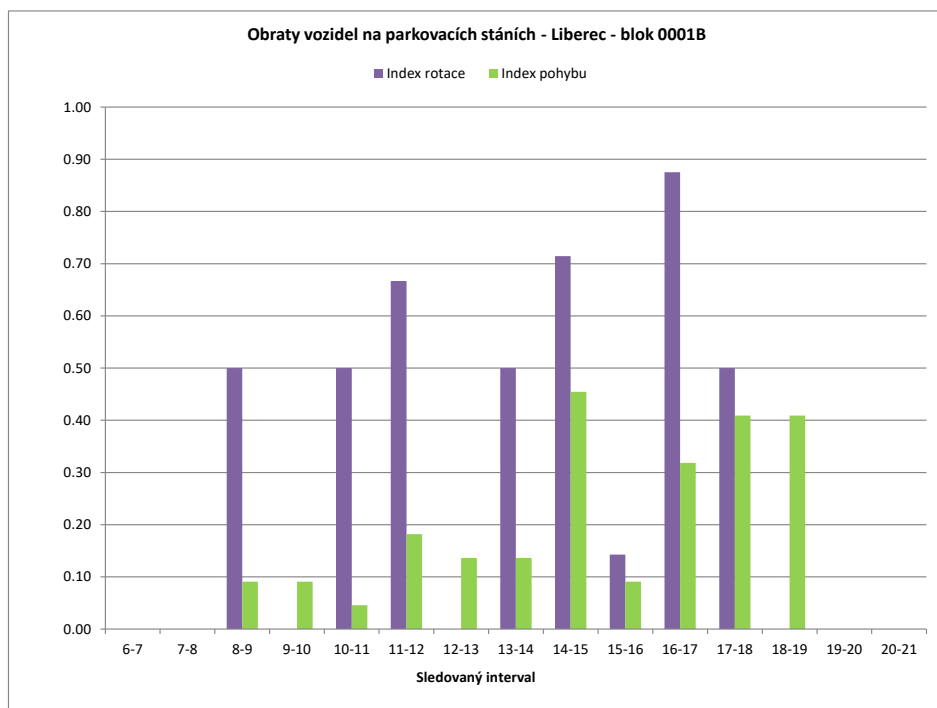
Legenda:

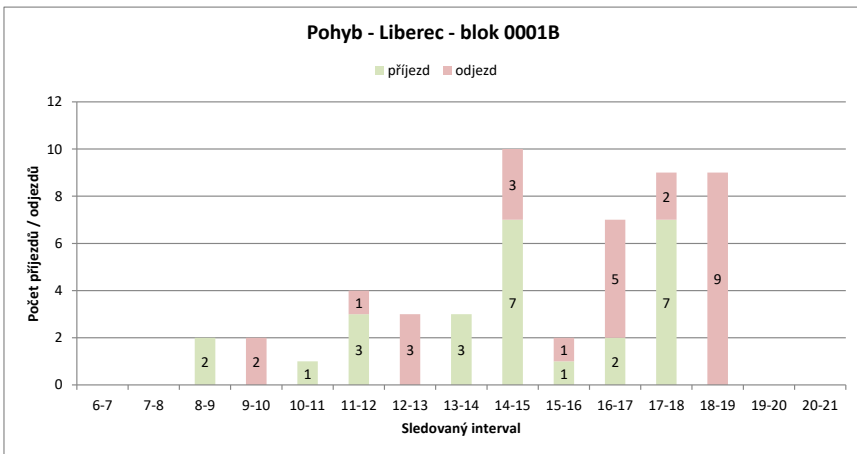
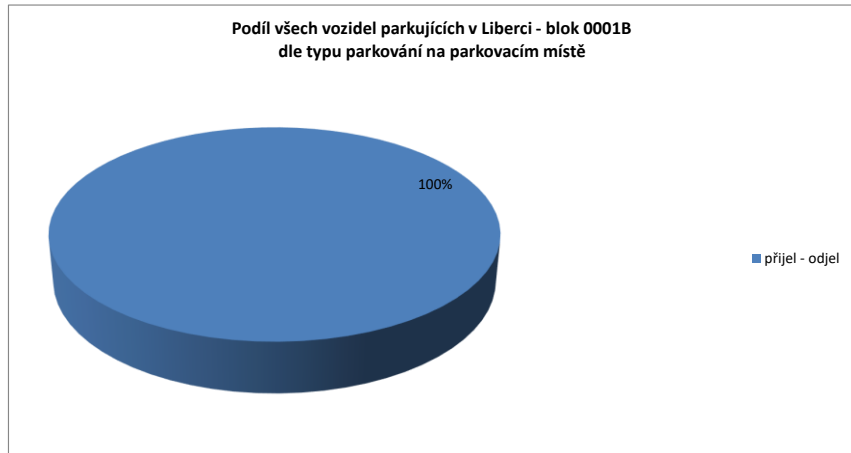
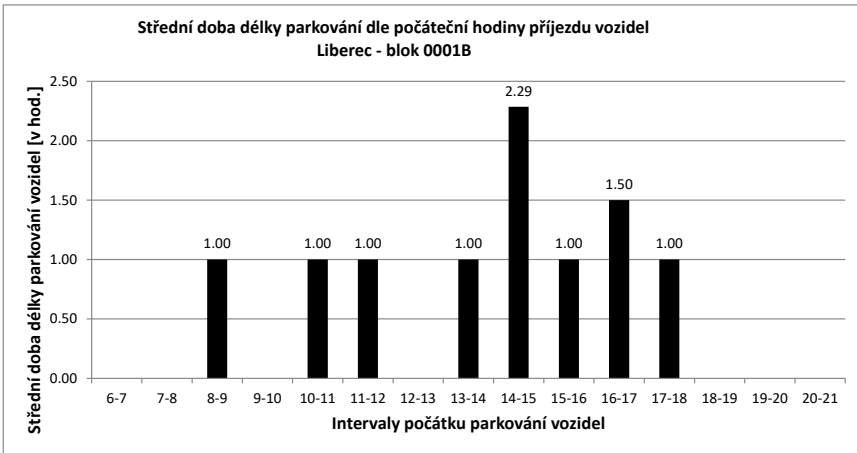
- přijel - odjel** Vozidlo neparkovalo v noci (6:00) a v 21:00
- přijelo během dne po 6.hodině a odjelo do 21.hodiny
- NOC** Vozidlo parkovalo pouze v noci (6:00)
- noc + odstavení** Vozidlo parkovalo po celou dobu měření
- tzn. v hodinu 6:00 - dále - i v hodinu 21:00
- v noci a dále** Vozidlo parkovalo v noci a později odjelo přes den
- odstavení bez noci** Vozidlo parkovalo celý den kromě noci (6:00)
- přijel - zůstal** Vozidlo přijelo v průběhu měření přes den a zůstalo i v hodinu 21:00

PRŮZKUM DOPRAVY V KLIDU - LIBEREC - VYHODNOCENÍ JEDNOTLIVÝCH BLOKŮ

Blok:	0001B	Ulice:	Lesní
kapacita sledovaných PS:	22	Zóna:	E

interval (hod.)	6-7	7-8	8-9	9-10	10-11	11-12	12-13	13-14	14-15	15-16	16-17	17-18	18-19	19-20	20-21	celkem 6:00-21:00	celkem 8:00-18:00	průměr 6:00-21:00	průměr 8:00-18:00	maximum /minimum	
Hodiny	6	7	8	9	10	11	12	13	14	15	16	17	18	19	20	21					
Počet vozidel	0	0	0	2	0	1	3	0	3	7	7	4	9	0	0	0	36.0	36.0	2.3	3.6	9
Obsazenost	0%	0%	0%	9%	0%	5%	14%	0%	14%	32%	32%	18%	41%	0%	0%	0%	x	x	10%	16%	41%
Příjezd	0	0	2	0	1	3	0	3	7	1	2	7	0	0	0	0	26	26	1.73	2.60	7
Odjezd	0	0	0	2	0	1	3	0	3	1	5	2	9	0	0	0	26	17	1.73	1.70	9
pohyb	0	0	2	2	1	4	3	3	10	2	7	9	9	0	0	0	52	43	3.47	4.30	10
Index pohybu	0.00	0.00	0.09	0.09	0.05	0.18	0.14	0.14	0.45	0.09	0.32	0.41	0.41	0.00	0.00	0.00	2.36	1.95	0.16	0.20	0.45
Index rotace	0.00	0.00	0.50	0.00	0.50	0.67	0.00	0.50	0.71	0.14	0.88	0.50	0.00	0.00	0.00	0.00	11.56	5.97	0.29	0.44	0.88
Střední doba parkování		x	x	1:00	x	1:00	1:00	x	1:00	2:17	1:00	1:30	1:00	x	x	x	x	x	1.38	x	2:17





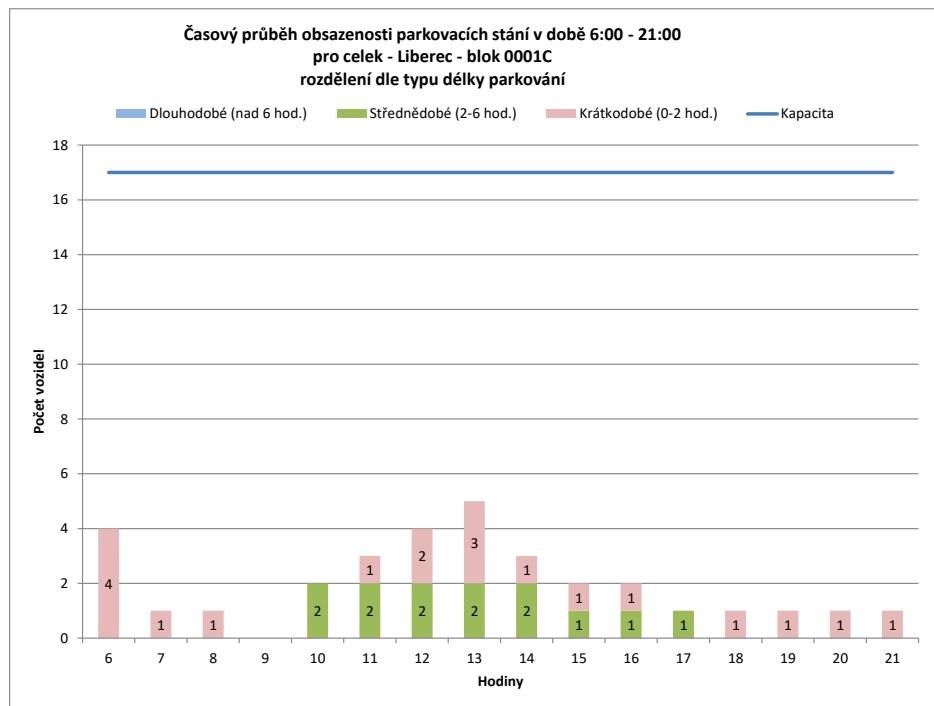
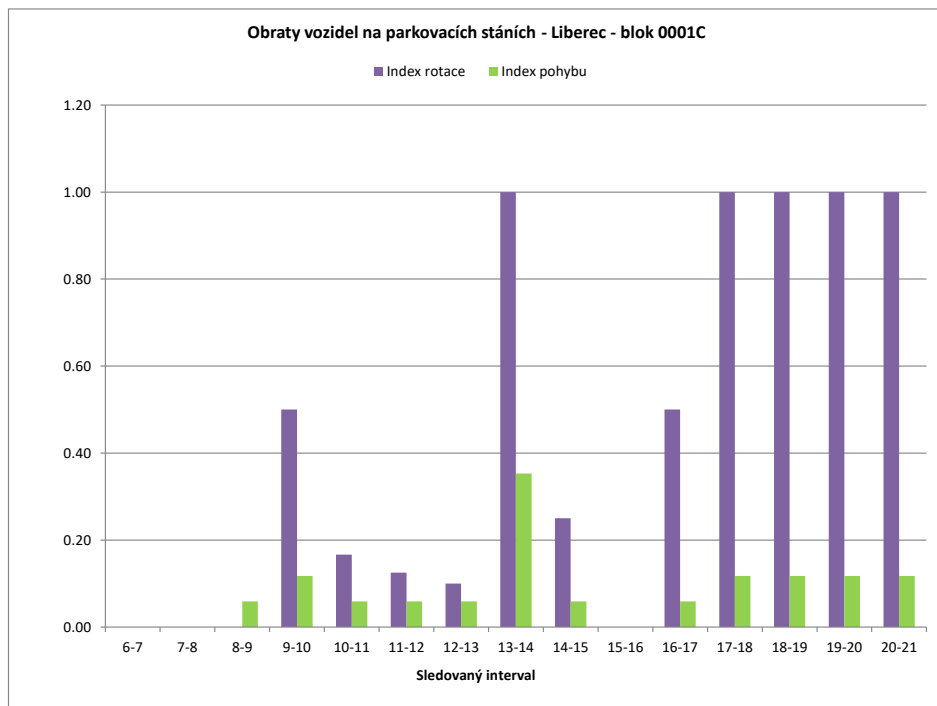
Legenda:

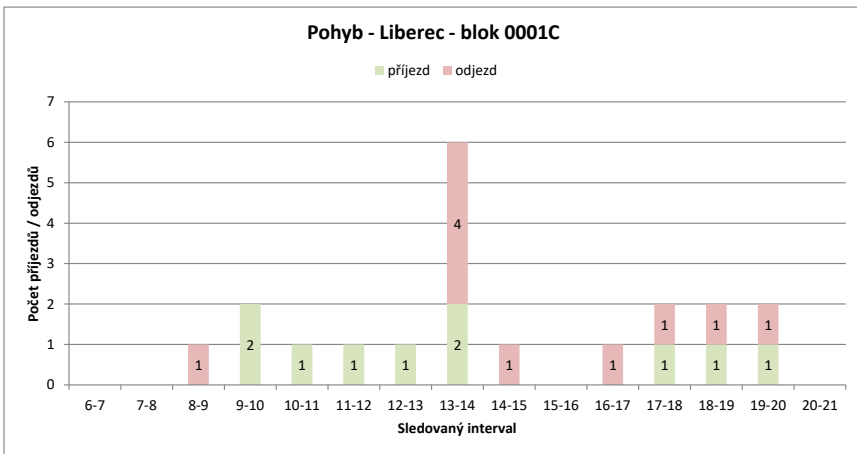
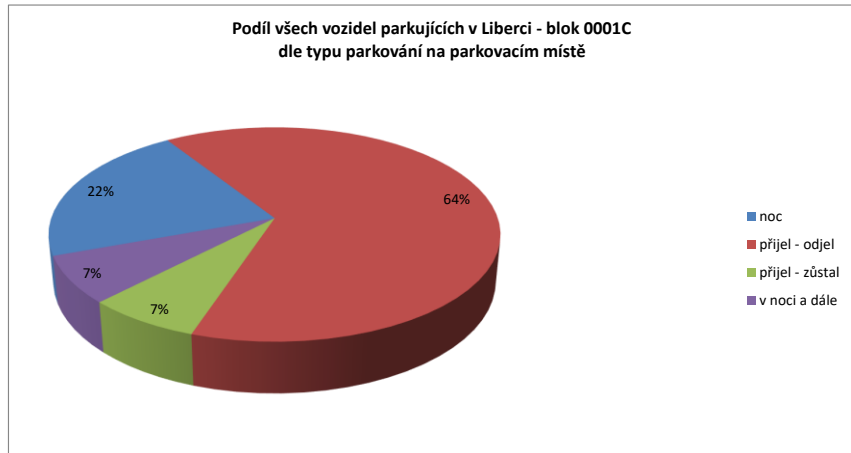
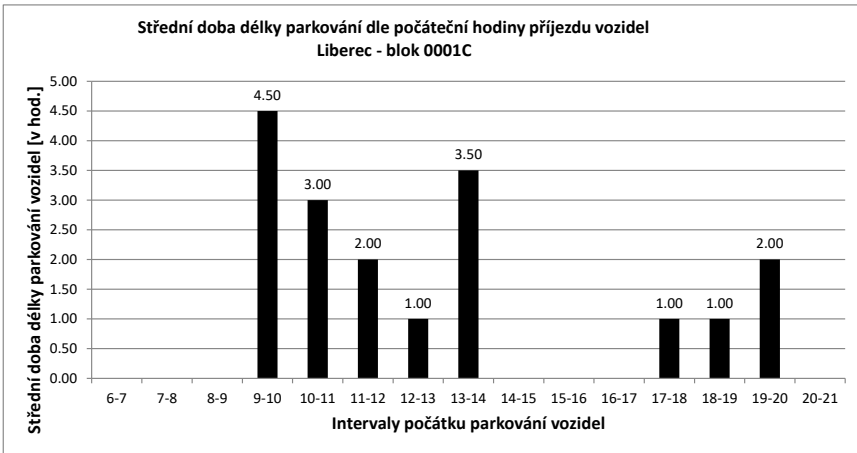
- přijel - odjel** Vozidlo neparkovalo v noci (6:00) a v 21:00
- přijelo během dne po 6.hodině a odjelo do 21.hodiny
- NOC** Vozidlo parkovalo pouze v noci (6:00)
- noc + odstavení** Vozidlo parkovalo po celou dobu měření
- tzn. v hodinu 6:00 - dále - i v hodinu 21:00
- v noci a dále** Vozidlo parkovalo v noci a později odjelo přes den
- odstavení bez noci** Vozidlo parkovalo celý den kromě noci (6:00)
- přijel - zůstal** Vozidlo přijelo v průběhu měření přes den a zůstalo i v hodinu 21:00

PRŮZKUM DOPRAVY V KLIDU - LIBEREC - VYHODNOCENÍ JEDNOTLIVÝCH BLOKŮ

Blok:	0001C	Ulice:	Masarykova
kapacita sledovaných PS:	17	Zóna:	M

interval (hod.)	6-7	7-8	8-9	9-10	10-11	11-12	12-13	13-14	14-15	15-16	16-17	17-18	18-19	19-20	20-21	celkem 6:00-21:00	celkem 8:00-18:00	průměr 6:00-21:00	průměr 8:00-18:00	maximum /minimum		
Hodiny	6	7	8	9	10	11	12	13	14	15	16	17	18	19	20	21						
Počet vozidel	4	1	1	0	2	3	4	5	3	2	2	1	1	1	1	1	32.0	23.0	2.0	2.3	5	
Obsazenost	24%	6%	6%	0%	12%	18%	24%	29%	18%	12%	12%	6%	6%	6%	6%	6%	x	x	12%	14%	29%	
Příjezd	0	0	0	0	2	1	1	1	2	0	0	0	1	1	1	1	11	8	0.73	0.80	2	
Odjezd	0	0	1	0	0	0	0	4	1	0	1	1	1	1	1	1	11	8	0.73	0.80	4	
pohyb	0	0	1	2	1	1	1	6	1	0	1	2	2	2	2	2	22	16	1.47	1.60	6	
Index pohybu	0.00	0.00	0.06	0.12	0.06	0.06	0.06	0.35	0.06	0.00	0.06	0.12	0.12	0.12	0.12	1.29	0.94	0.09	0.09	0.35		
Index rotace	0.00	0.00	0.00	0.50	0.17	0.13	0.10	1.00	0.25	0.00	0.50	1.00	1.00	1.00	1.00	5.50	3.48	0.44	0.36	1.00		
Střední doba parkování		x	x	x	4:30	3:00	2:00	1:00	3:30	x	x	x	1:00	1:00	2:00	x	x	x	x	2.29	x	4:30





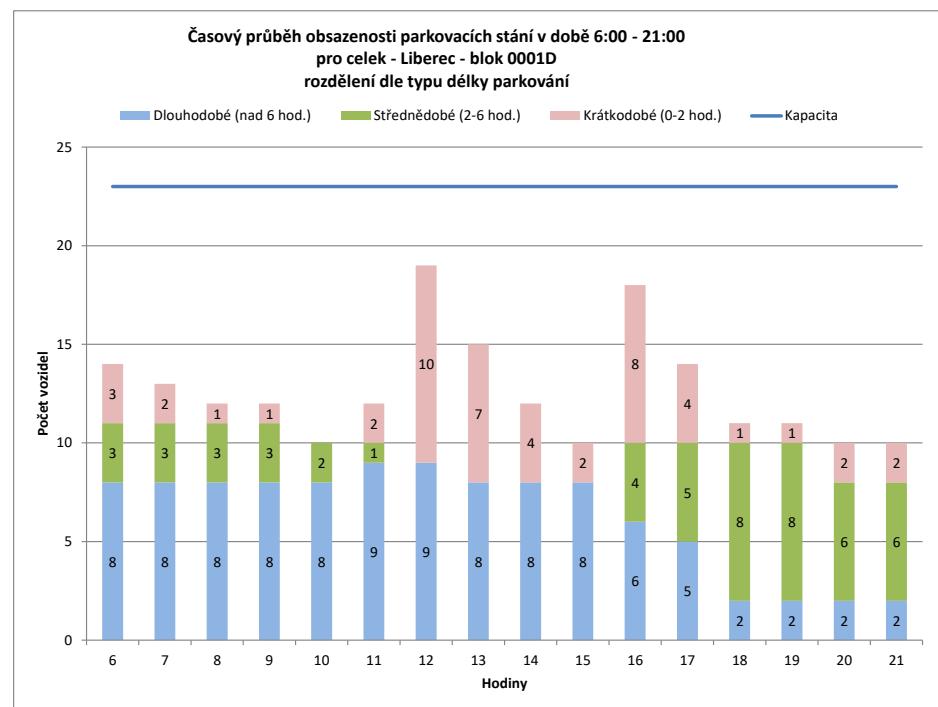
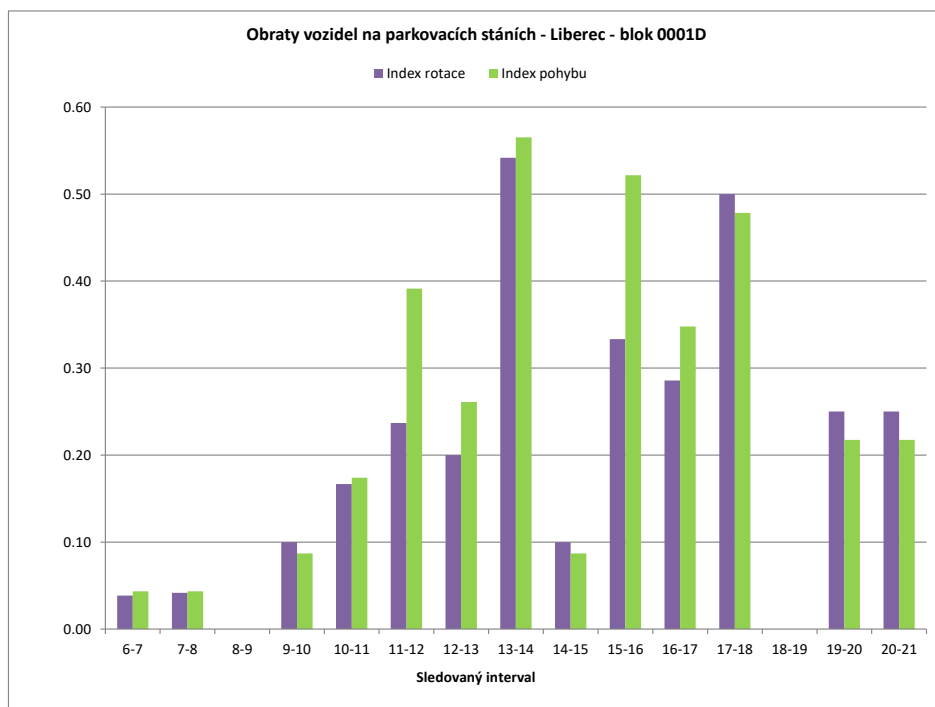
Legenda:

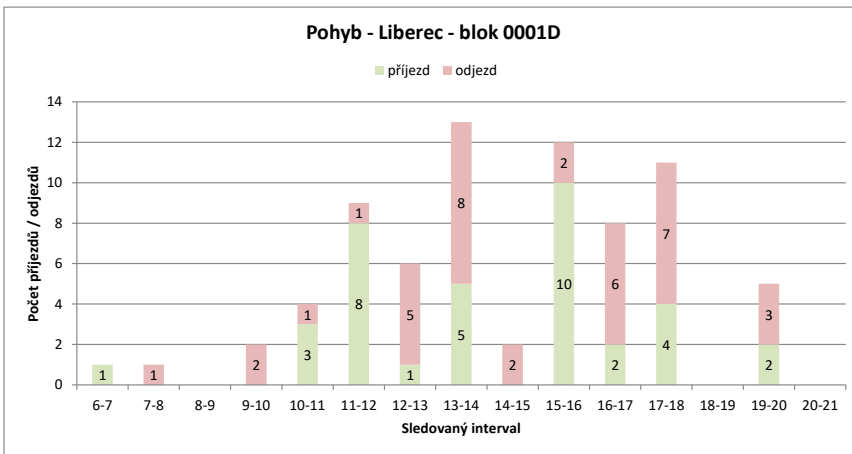
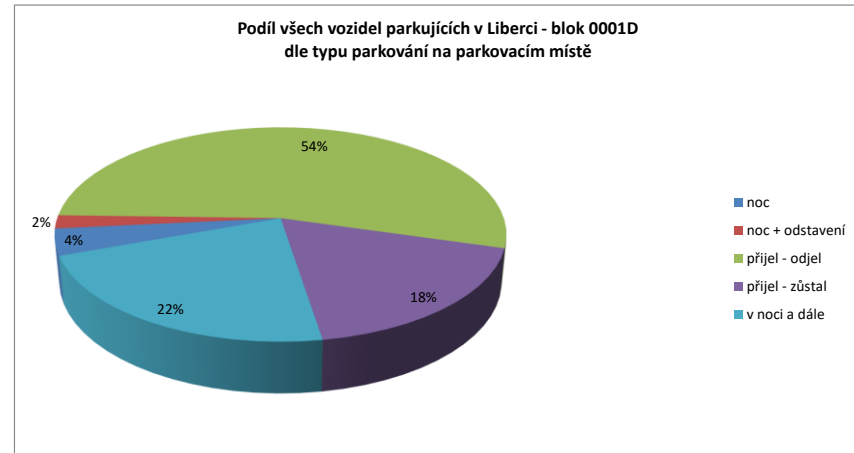
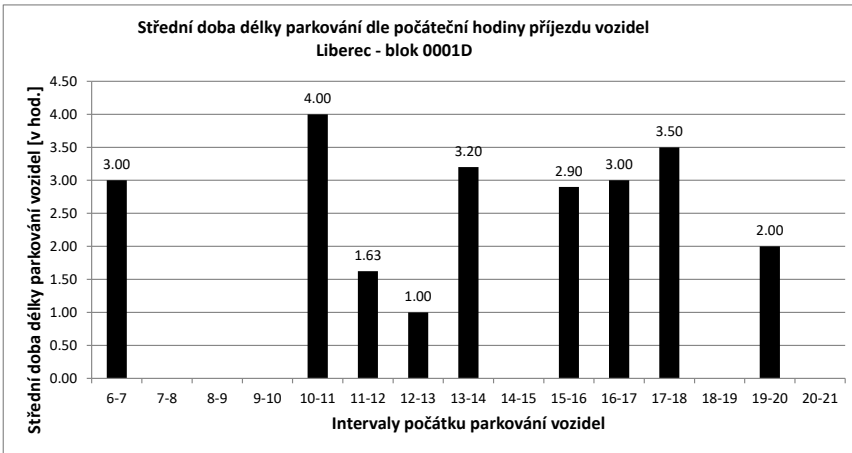
- přijel - odjel** Vozidlo neparkovalo v noci (6:00) a v 21:00
- přijelo během dne po 6.hodině a odjelo do 21.hodiny
- NOC** Vozidlo parkovalo pouze v noci (6:00)
- noc + odstavení** Vozidlo parkovalo po celou dobu měření
- tzn. v hodinu 6:00 - dále - i v hodinu 21:00
- v noci a dále** Vozidlo parkovalo v noci a později odjelo přes den
- odstavení bez noci** Vozidlo parkovalo celý den kromě noci (6:00)
- přijel - zůstal** Vozidlo přijelo v průběhu měření přes den a zůstalo i v hodinu 21:00

PRŮZKUM DOPRAVY V KLIDU - LIBEREC - VYHODNOCENÍ JEDNOTLIVÝCH BLOKŮ

Blok:	0001D	Ulice:	Riegrova
kapacita sledovaných PS:	23	Zóna:	F

interval (hod.)	6-7	7-8	8-9	9-10	10-11	11-12	12-13	13-14	14-15	15-16	16-17	17-18	18-19	19-20	20-21	celkem 6:00-21:00	celkem 8:00-18:00	průměr 6:00-18:00	průměr 8:00-18:00	maximum /minimum	
Hodiny	6	7	8	9	10	11	12	13	14	15	16	17	18	19	20	21					
Počet vozidel	14	13	12	12	10	12	19	15	12	10	18	14	11	11	10	10	203.0	133.0	12.7	13.3	19
Obsazenost	61%	57%	52%	52%	43%	52%	83%	65%	52%	43%	78%	61%	48%	48%	43%	43%	x	x	55%	58%	83%
Příjezd		1	0	0	0	3	8	1	5	0	10	2	4	0	2	2	38	33	2.53	3.30	10
Odjezd		0	1	0	2	1	1	5	8	2	2	6	7	0	3	3	41	34	2.73	3.40	8
pohyb		1	1	0	2	4	9	6	13	2	12	8	11	0	5	5	79	67	5.27	6.70	13
Index pohybu		0.04	0.04	0.00	0.09	0.17	0.39	0.26	0.57	0.09	0.52	0.35	0.48	0.00	0.22	0.22	3.43	2.91	0.23	0.29	0.57
Index rotace		0.04	0.04	0.00	0.10	0.17	0.24	0.20	0.54	0.10	0.33	0.29	0.50	0.00	0.25	0.25	3.11	2.52	0.20	0.25	0.54
Střední doba parkování		3:00	x	x	x	4:00	1:37	1:00	3:12	x	2:54	3:00	3:30	x	2:00	x	x	x	4.06	x	4:00



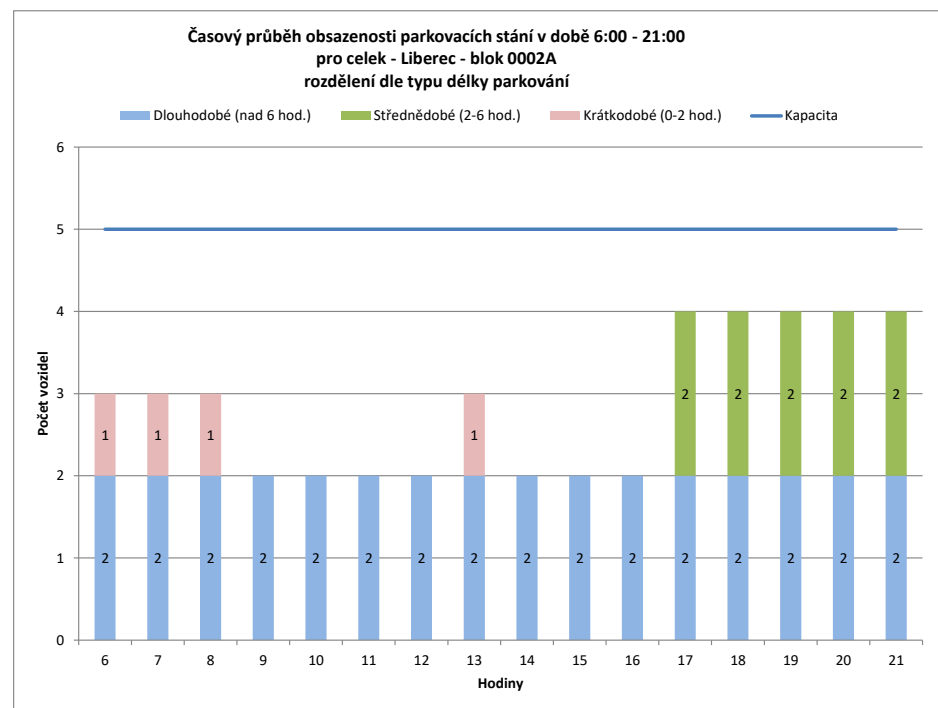
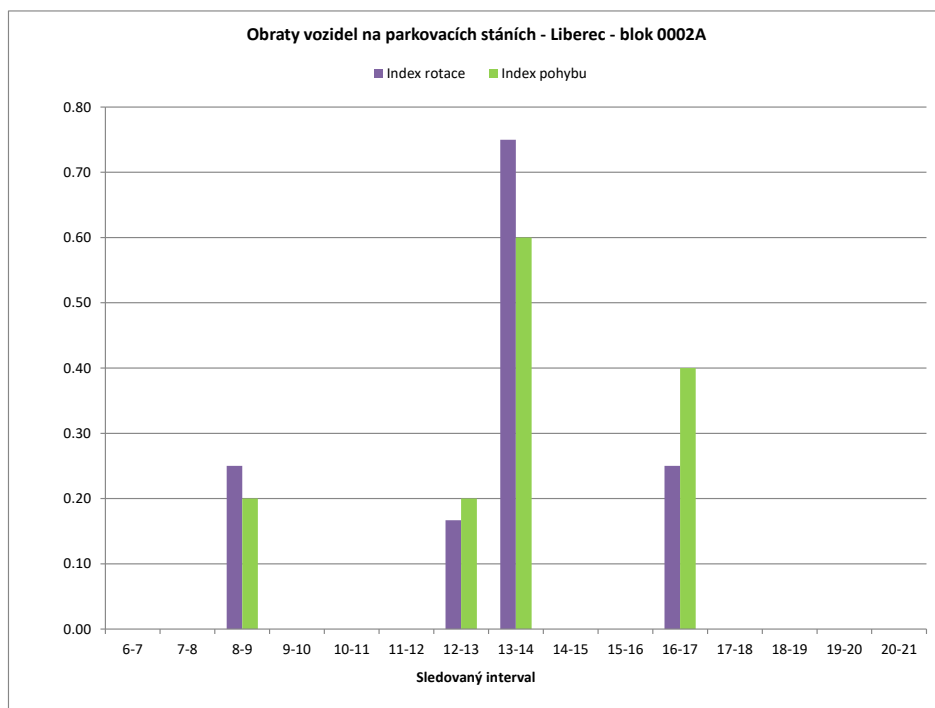


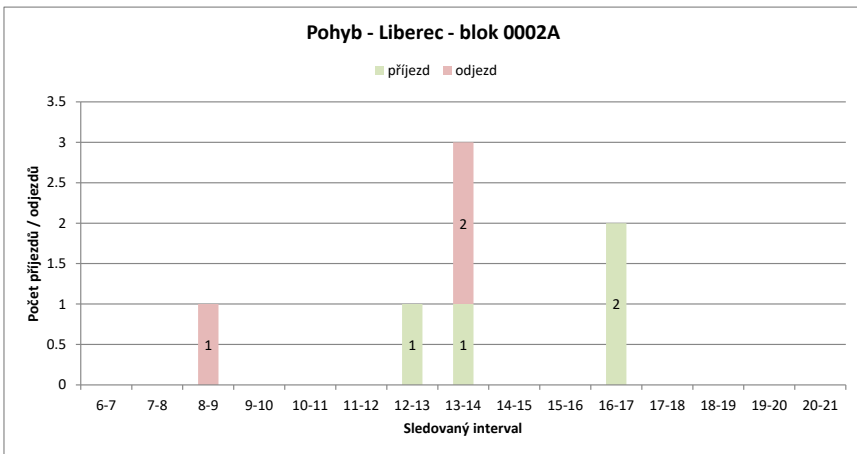
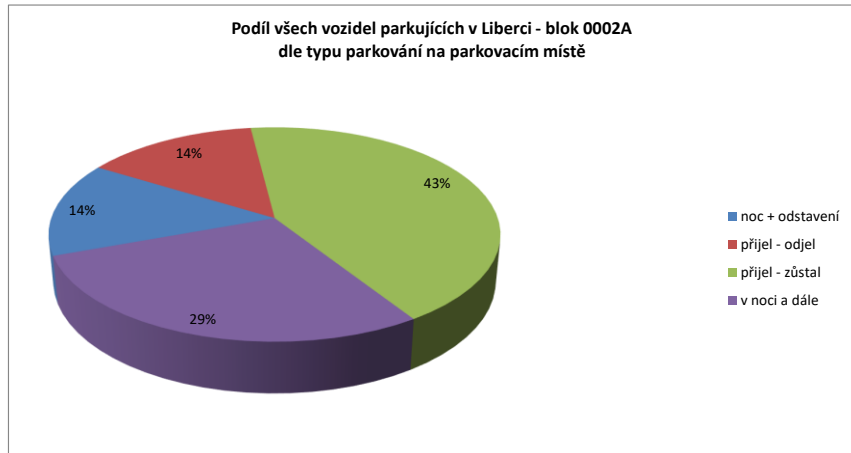
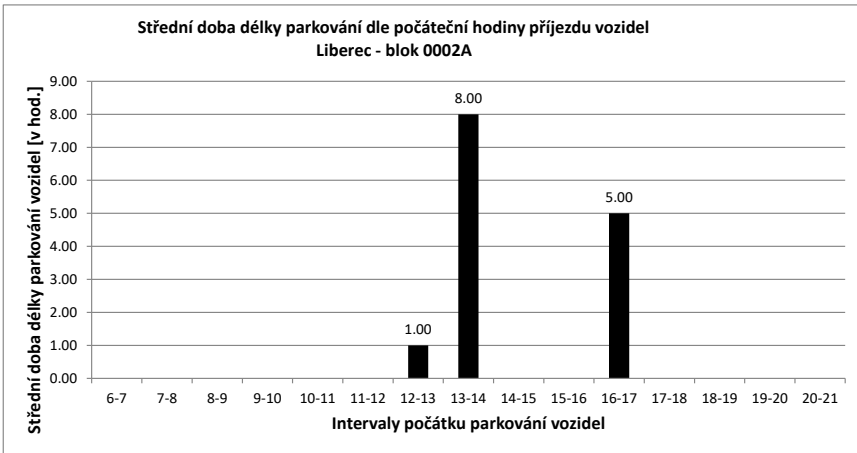
Legenda:

- přijel - odjel** Vozidlo neparkovalo v noci (6:00) a v 21:00
- přijelo během dne po 6.hodině a odjelo do 21.hodiny
- NOC** Vozidlo parkovalo pouze v noci (6:00)
- noc + odstavení** Vozidlo parkovalo po celou dobu měření
- tzn. v hodinu 6:00 - dále - i v hodinu 21:00
- v noci a dále** Vozidlo parkovalo v noci a později odjelo přes den
- odstavení bez n** Vozidlo parkovalo celý den kromě noci (6:00)
- přijel - zůstal** Vozidlo přijelo v průběhu měření přes den a zůstalo i v hodinu 21:00

PRŮZKUM DOPRAVY V KLIDU - LIBEREC - VYHODNOCENÍ JEDNOTLIVÝCH BLOKŮ

Blok:	0002A	Ulice: Fibichova																			
kapacita sledovaných PS:	5	Zóna: M																			
interval (hod.)	6-7	7-8	8-9	9-10	10-11	11-12	12-13	13-14	14-15	15-16	16-17	17-18	18-19	19-20	20-21	celkem 6:00-21:00	celkem 8:00-18:00	průměr 6:00-21:00	průměr 8:00-18:00	maximum /minimum	
Hodiny	6	7	8	9	10	11	12	13	14	15	16	17	18	19	20	21					
Počet vozidel	3	3	3	2	2	2	2	3	2	2	2	4	4	4	4	4	46.0	25.0	2.9	2.5	4
Obsazenost	60%	60%	60%	40%	40%	40%	40%	60%	40%	40%	40%	80%	80%	80%	80%	80%	x	x	58%	50%	80%
Příjezd	0	0	0	0	0	0	0	1	1	0	0	2	0	0	0	0	4	4	0.27	0.40	2
Odjezd	0	0	1	0	0	0	0	2	0	0	0	0	0	0	0	0	3	3	0.20	0.30	2
pohyb	0	0	1	0	0	0	1	3	0	0	0	2	0	0	0	0	7	7	0.47	0.70	3
Index pohybu	0.00	0.00	0.20	0.00	0.00	0.00	0.20	0.60	0.00	0.00	0.00	0.40	0.00	0.00	0.00	0.00	1.40	1.40	0.09	0.14	0.60
Index rotace	0.00	0.00	0.25	0.00	0.00	0.00	0.17	0.75	0.00	0.00	0.00	0.25	0.00	0.00	0.00	0.00	1.22	1.40	0.09	0.14	0.75
Střední doba parkování		x	x	x	x	x	x	1:00	8:00	x	x	5:00	x	x	x	x	x	x	6.57	x	8:00





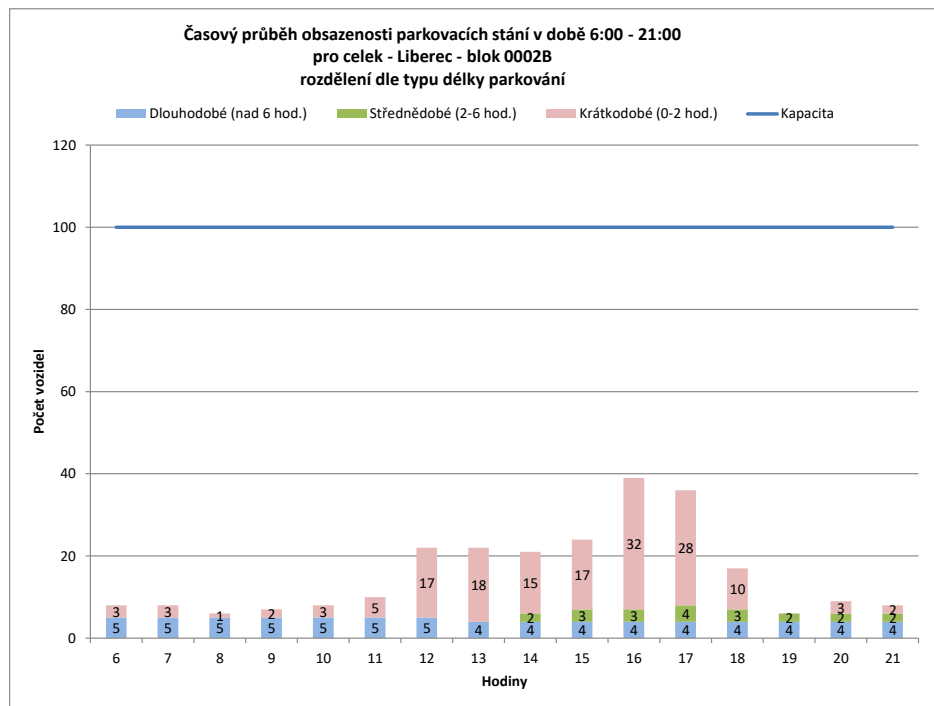
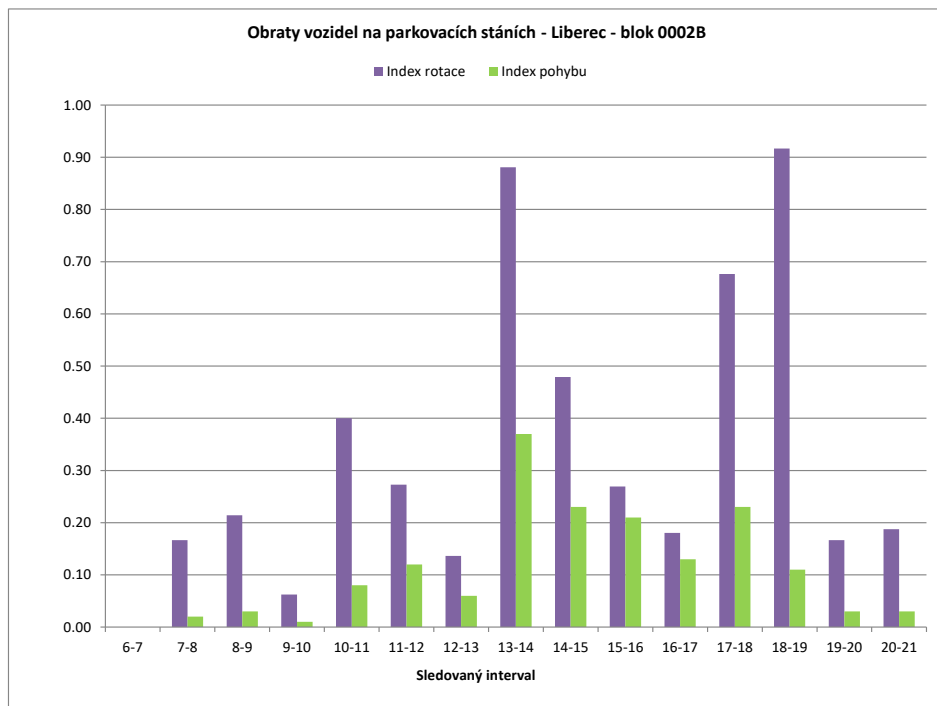
Legenda:

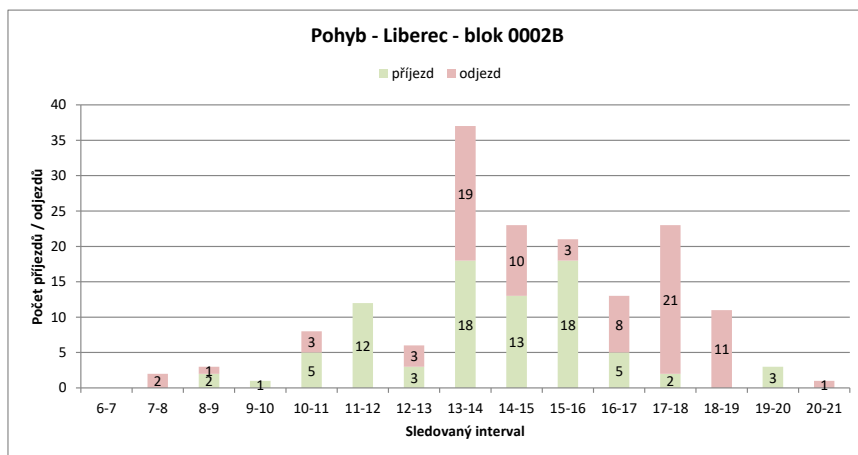
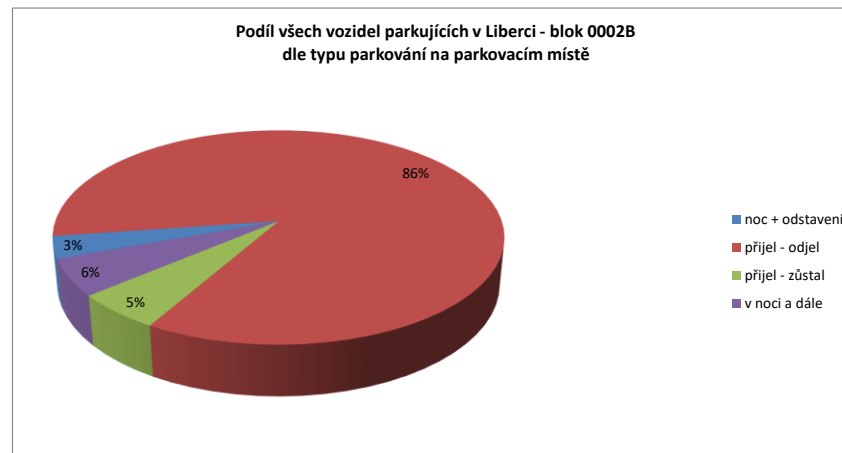
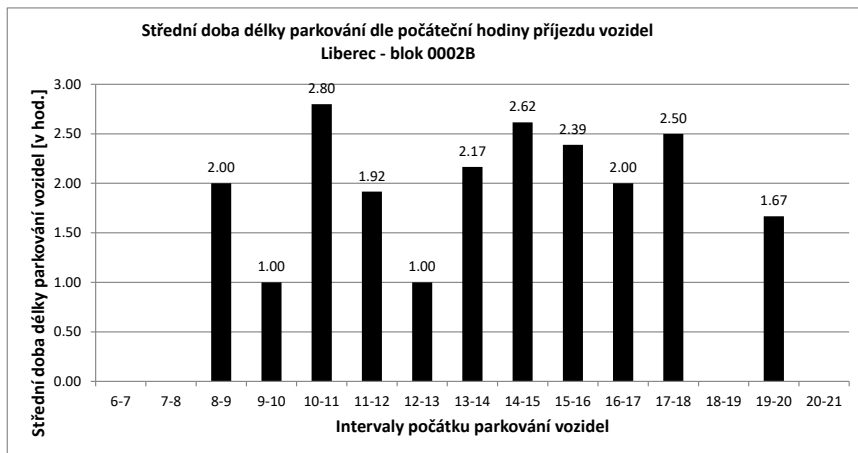
- přijel - odjel** Vozidlo neparkovalo v noci (6:00) a v 21:00
- přijelo během dne po 6.hodině a odjelo do 21.hodiny
- NOC** Vozidlo parkovalo pouze v noci (6:00)
- noc + odstavení** Vozidlo parkovalo po celou dobu měření
- tzn. v hodinu 6:00 - dále - i v hodinu 21:00
- v noci a dále** Vozidlo parkovalo v noci a později odjelo přes den
- odstavení bez noci** Vozidlo parkovalo celý den kromě noci (6:00)
- přijel - zůstal** Vozidlo přijelo v průběhu měření přes den a zůstalo i v hodinu 21:00

PRŮZKUM DOPRAVY V KLIDU - LIBEREC - VYHODNOCENÍ JEDNOTLIVÝCH BLOKŮ

Blok:	0002B	Ulice:	Fibichova
kapacita sledovaných PS:	100	Zóna:	E

interval (hod.)	6-7	7-8	8-9	9-10	10-11	11-12	12-13	13-14	14-15	15-16	16-17	17-18	18-19	19-20	20-21	celkem 6:00-21:00	celkem 8:00-18:00	průměr 6:00-21:00	průměr 8:00-18:00	maximum /minimum	
Hodiny	6	7	8	9	10	11	12	13	14	15	16	17	18	19	20	21					
Počet vozidel	8	8	6	7	8	10	22	22	21	24	39	36	17	6	9	8	251.0	206.0	15.7	20.6	39
Obsazenost	8%	8%	6%	7%	8%	10%	22%	22%	21%	24%	39%	36%	17%	6%	9%	8%	x	x	16%	21%	39%
Příjezd	0	0	2	1	1	5	12	3	18	13	18	5	2	0	3	3	85	79	5.67	7.90	18
Odjezd	0	0	2	1	0	3	0	3	19	10	3	8	21	11	0	0	81	68	5.40	6.80	21
pohyb	0	0	2	3	1	8	12	6	37	23	21	13	23	11	3	3	166	147	11.07	14.70	37
Index pohybu	0.00	0.02	0.03	0.01	0.01	0.08	0.12	0.06	0.37	0.23	0.21	0.13	0.23	0.11	0.03	0.03	1.66	1.47	0.11	0.15	0.37
Index rotace	0.00	0.17	0.21	0.06	0.40	0.27	0.14	0.88	0.48	0.27	0.18	0.68	0.92	0.17	0.19		5.29	3.57	0.33	0.36	0.92
Střední doba parkování		x	x	2:00	1:00	2:48	1:55	1:00	2:10	2:36	2:23	2:00	2:30	x	1:40	x	x	x	2.79	x	2:48



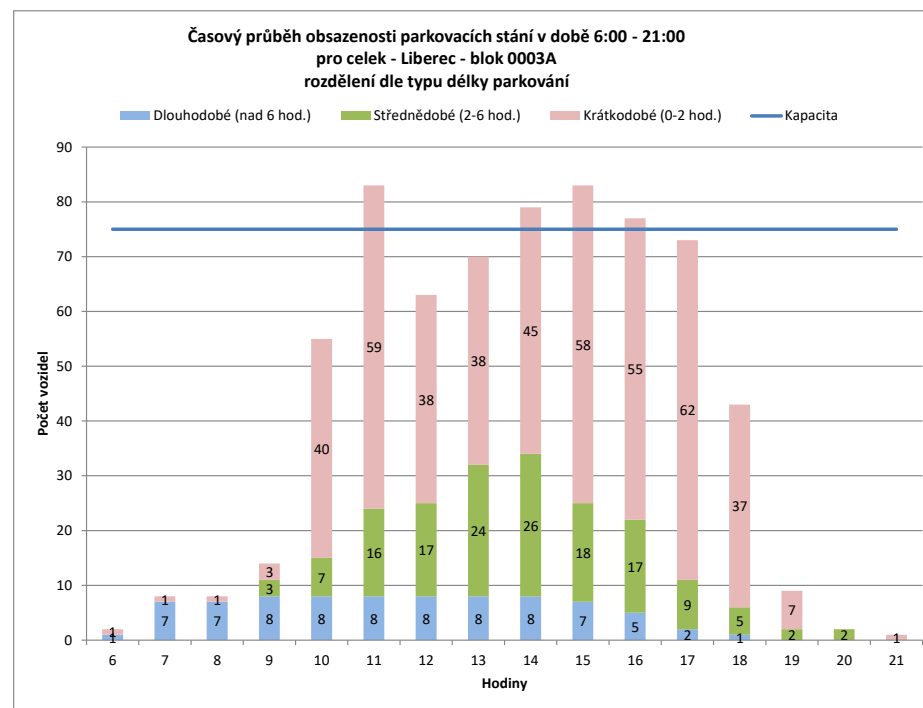
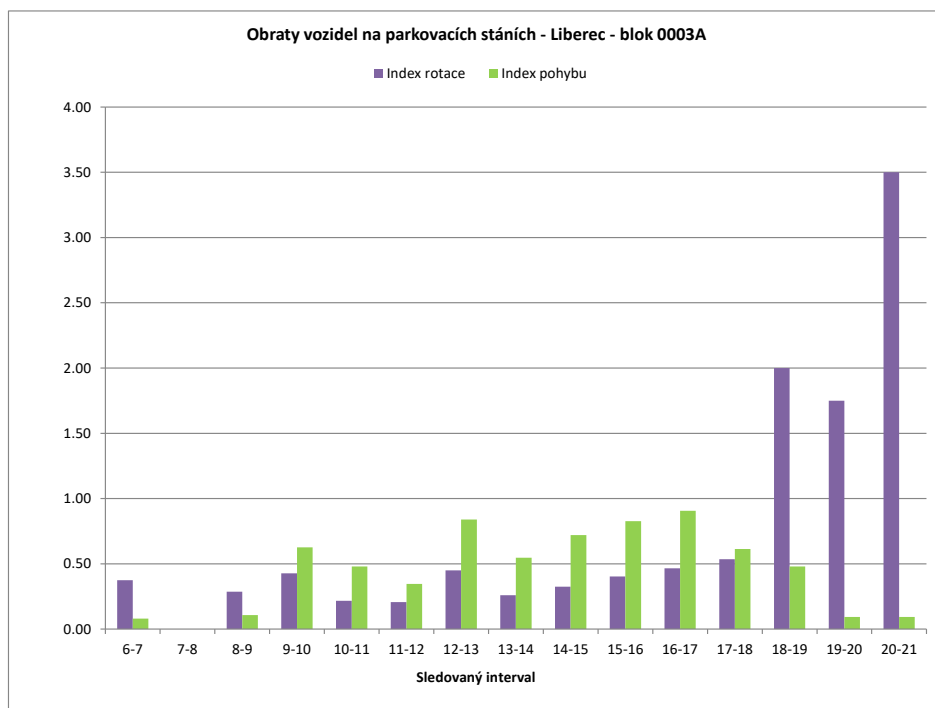


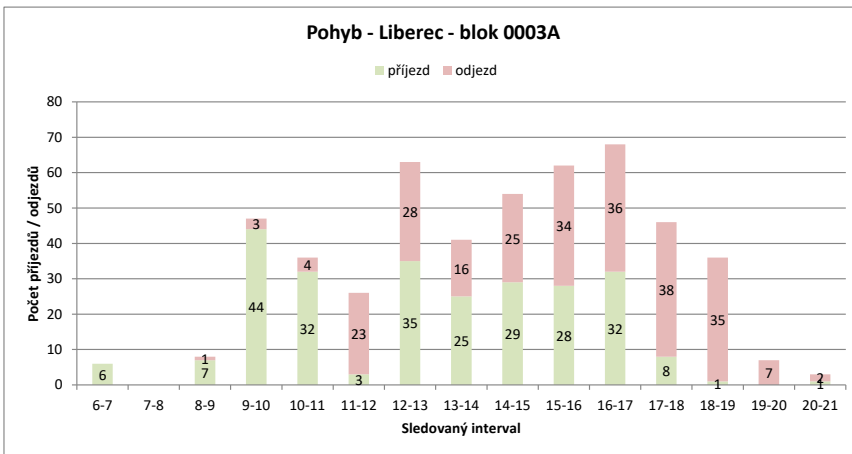
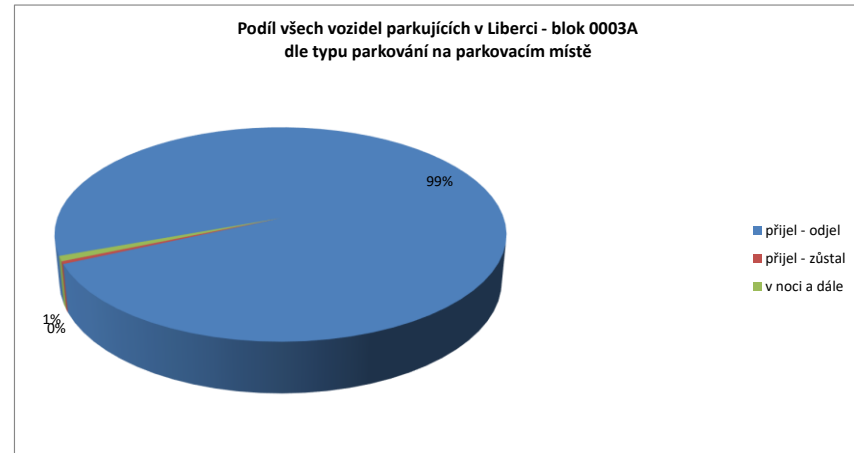
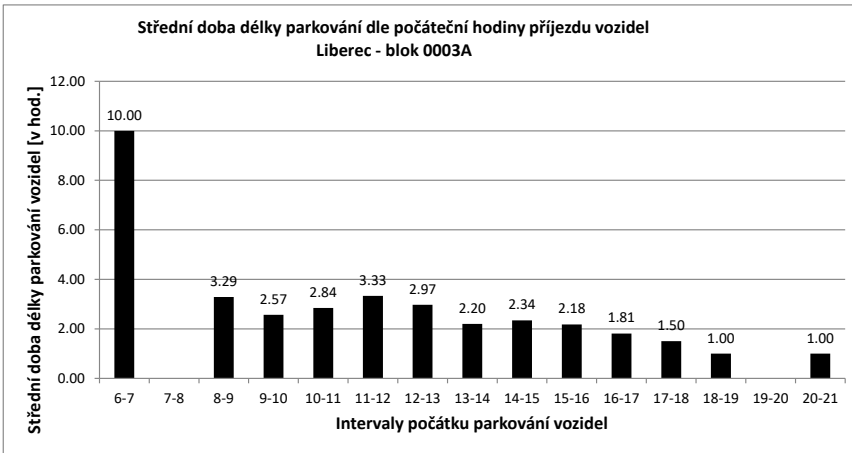
Legenda:

- přijel - odjel** Vozidlo neparkovalo v noci (6:00) a v 21:00
- přijelo během dne po 6.hodině a odjelo do 21.hodiny
- NOC** Vozidlo parkovalo pouze v noci (6:00)
- noc + odstavení** Vozidlo parkovalo po celou dobu měření
- tzn. v hodinu 6:00 - dále - i v hodinu 21:00
- v noci a dále** Vozidlo parkovalo v noci a později odjelo přes den
- odstavení bez noci** Vozidlo parkovalo celý den kromě noci (6:00)
- přijel - zůstal** Vozidlo přijelo v průběhu měření přes den a zůstalo i v hodinu 21:00

PRŮZKUM DOPRAVY V KLIDU - LIBEREC - VYHODNOCENÍ JEDNOTLIVÝCH BLOKŮ

Blok:	0003A		Ulice: Sovova																	
kapacita sledovaných PS:	75	Zóna:	P																	
interval (hod.)	6-7	7-8	8-9	9-10	10-11	11-12	12-13	13-14	14-15	15-16	16-17	17-18	18-19	19-20	20-21	celkem 6:00-21:00	celkem 8:00-18:00	průměr 6:00-21:00	průměr 8:00-18:00	maximum /minimum
Hodiny	6	7	8	9	10	11	12	13	14	15	16	17	18	19	20	21				
Počet vozidel	2	8	8	14	55	83	63	70	79	83	77	73	43	9	2	1	670.0	640.0	41.9	83
Obsazenost	3%	11%	11%	19%	73%	111%	84%	93%	105%	111%	103%	97%	57%	12%	3%	1%	x	x	56%	111%
Příjezd	6	0	7	44	32	3	35	25	29	28	32	8	1	0	0	0	250	243	16.67	44
Odjezd	0	0	1	3	4	23	28	16	25	34	36	38	35	7	7	7	257	208	17.13	38
pohyb	6	0	8	47	36	26	63	41	54	62	68	46	36	7	7	7	507	451	33.80	68
Index pohybu	0.08	0.00	0.11	0.63	0.48	0.35	0.84	0.55	0.72	0.83	0.91	0.61	0.48	0.09	0.09	0.09	6.76	6.01	0.45	0.91
Index rotace	0.38	0.00	0.29	0.43	0.22	0.21	0.45	0.26	0.33	0.40	0.47	0.53	2.00	1.75	3.50	3.50	6.05	3.52	0.75	3.50
Střední doba parkování	10:00	x	3:17	2:34	2:50	3:20	2:58	2:12	2:20	2:10	1:48	1:30	1:00	x	1:00	1:00	x	x	2.65	10:00





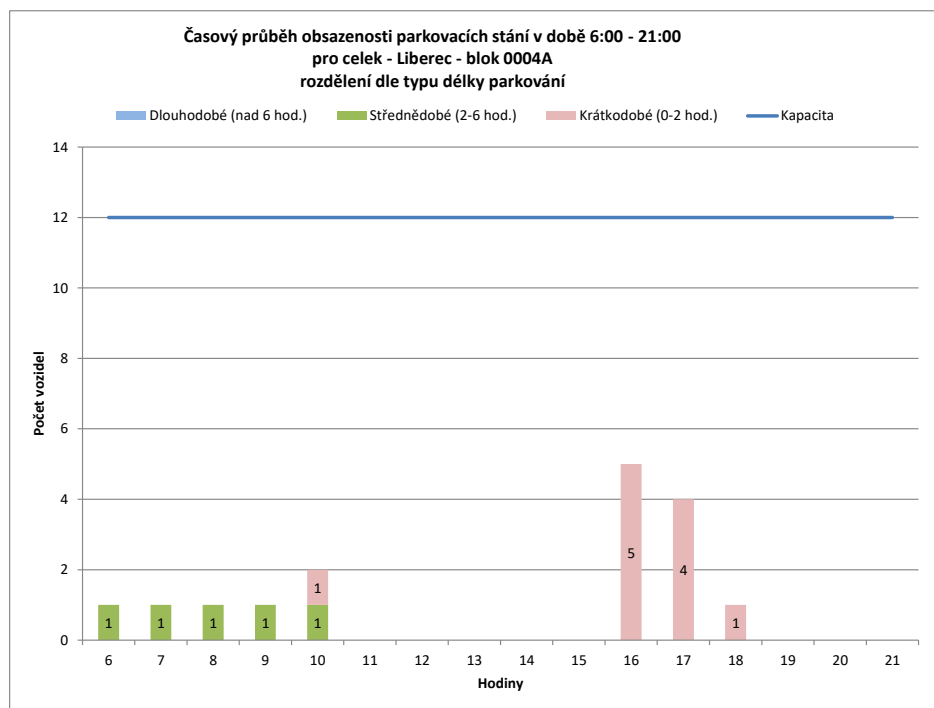
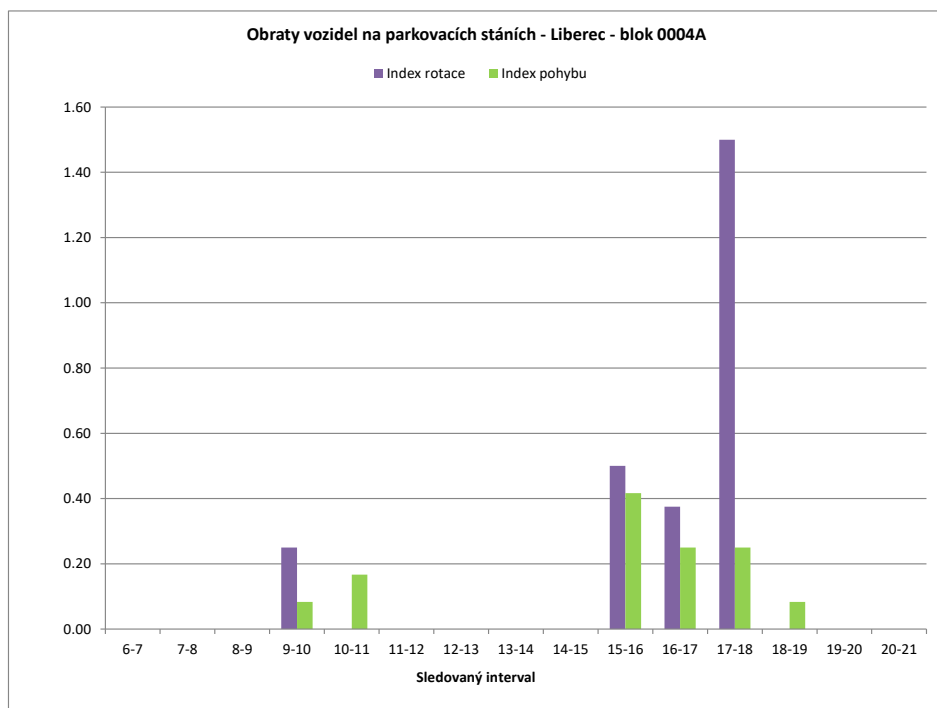
Legenda:

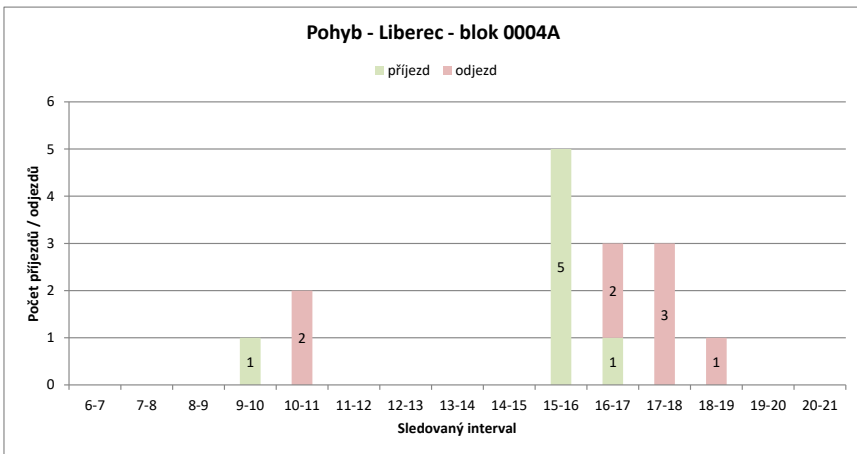
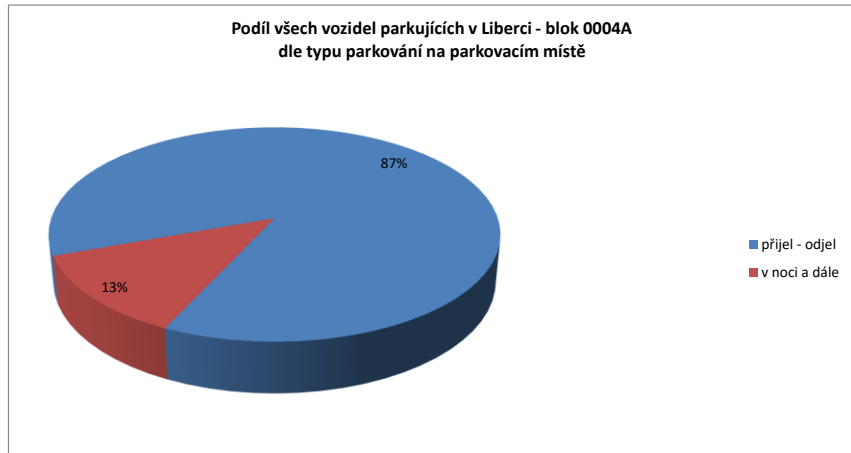
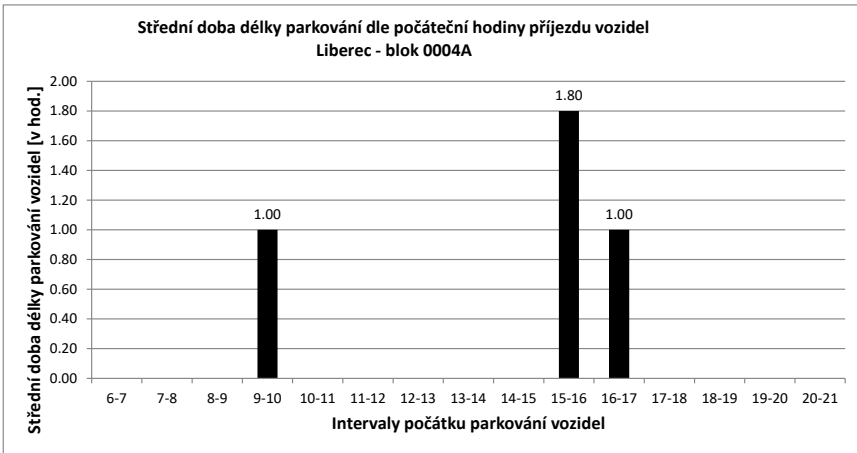
- přijel - odjel** Vozidlo neparkovalo v noci (6:00) a v 21:00
- přijelo během dne po 6.hodině a odjelo do 21.hodiny
- NOC** Vozidlo parkovalo pouze v noci (6:00)
- noc + odstavení** Vozidlo parkovalo po celou dobu měření
- tzn. v hodinu 6:00 - dále - i v hodinu 21:00
- v noci a dále** Vozidlo parkovalo v noci a později odjelo přes den
- odstavení bez noci** Vozidlo parkovalo celý den kromě noci (6:00)
- přijel - zůstal** Vozidlo přijelo v průběhu měření přes den a zůstalo i v hodinu 21:00

PRŮZKUM DOPRAVY V KLIDU - LIBEREC - VYHODNOCENÍ JEDNOTLIVÝCH BLOKŮ

Blok:	0004A	Ulice:	Alšova
kapacita sledovaných PS:	12	Zóna:	E

interval (hod.)	6-7	7-8	8-9	9-10	10-11	11-12	12-13	13-14	14-15	15-16	16-17	17-18	18-19	19-20	20-21	celkem 6:00-21:00	celkem 8:00-18:00	průměr 6:00-21:00	průměr 8:00-18:00	maximum /minimum	
Hodiny	6	7	8	9	10	11	12	13	14	15	16	17	18	19	20	21					
Počet vozidel	1	1	1	1	2	0	0	0	0	0	5	4	1	0	0	0	16.0	13.0	1.0	1.3	5
Obsazenost	8%	8%	8%	8%	17%	0%	0%	0%	0%	0%	42%	33%	8%	0%	0%	0%	x	x	8%	11%	42%
Příjezd	0	0	0	0	1	0	0	0	0	0	5	1	0	0	0	0	7	7	0.47	0.70	5
Odjezd	0	0	0	0	0	2	0	0	0	0	0	2	3	1	0	0	8	7	0.53	0.70	3
pohyb	0	0	0	0	1	2	0	0	0	0	5	3	3	1	0	0	15	14	1.00	1.40	5
Index pohybu	0.00	0.00	0.00	0.00	0.08	0.17	0.00	0.00	0.00	0.00	0.42	0.25	0.25	0.08	0.00	0.00	1.25	1.17	0.08	0.12	0.42
Index rotace	0.00	0.00	0.00	0.00	0.25	0.00	0.00	0.00	0.00	0.00	0.50	0.38	1.50	0.00	0.00	0.00	7.50	5.38	0.18	0.26	1.50
Střední doba parkování		x	x	x	1:00	x	x	x	x	x	1:48	1:00	x	x	x	x	x	x	2.00	x	1:48





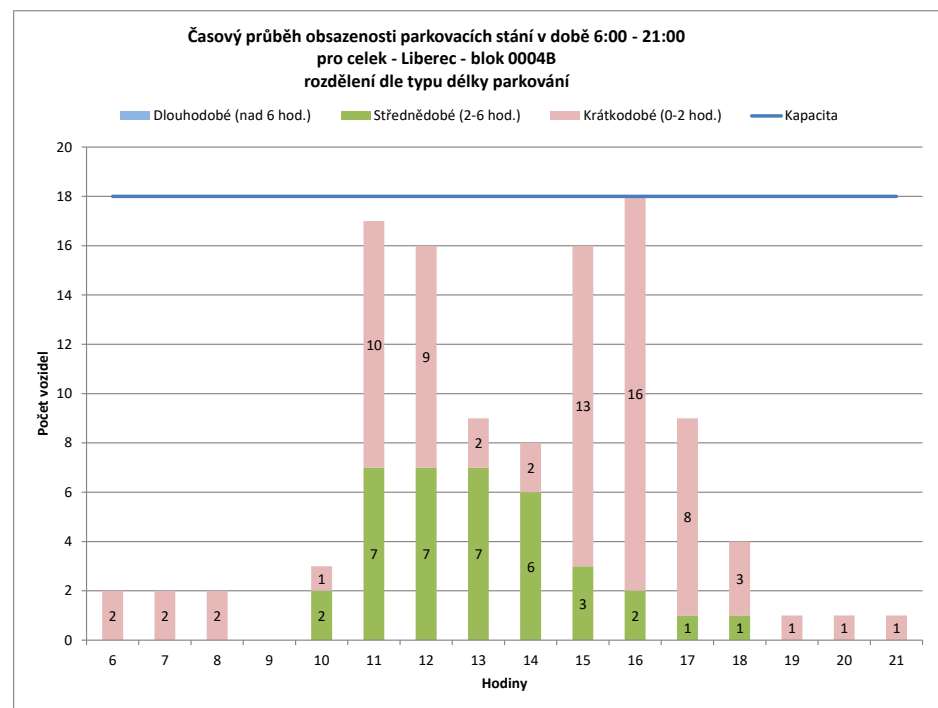
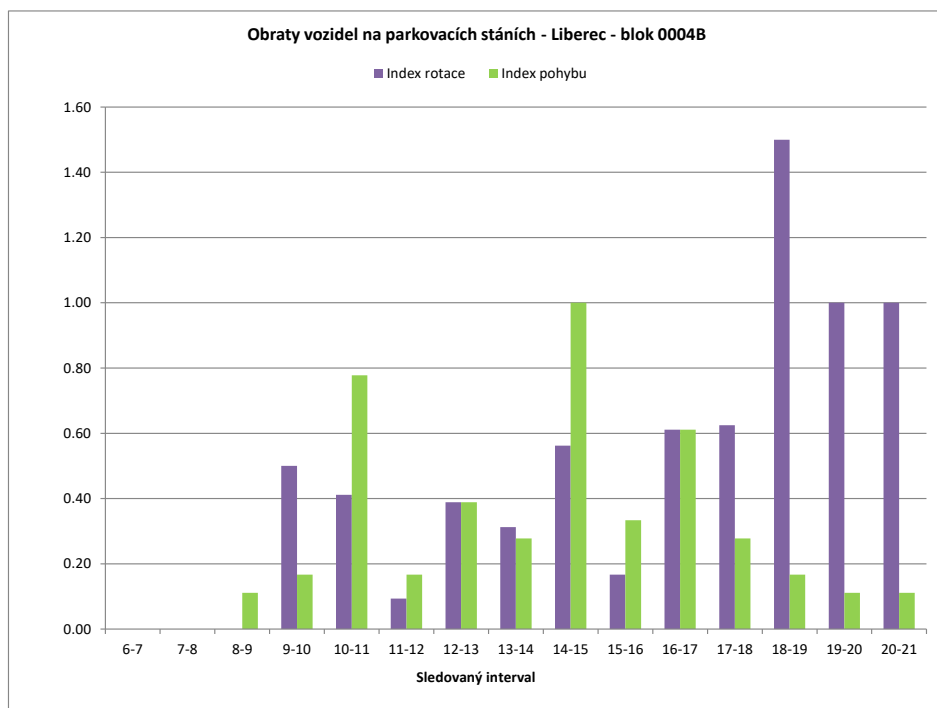
Legenda:

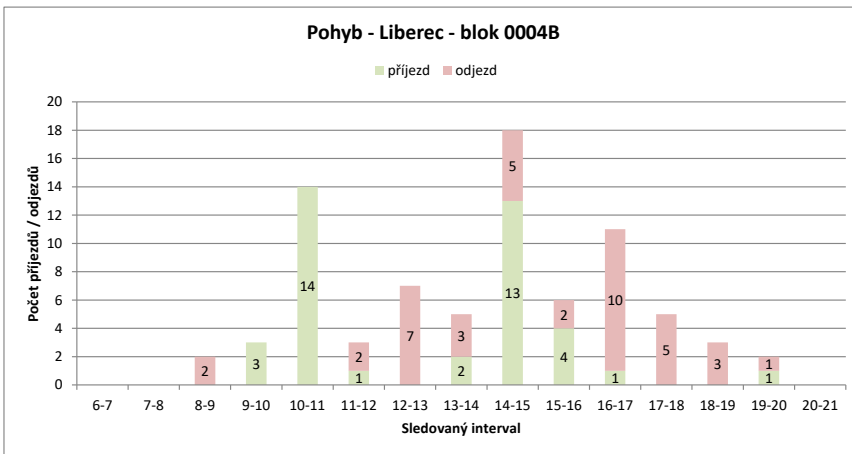
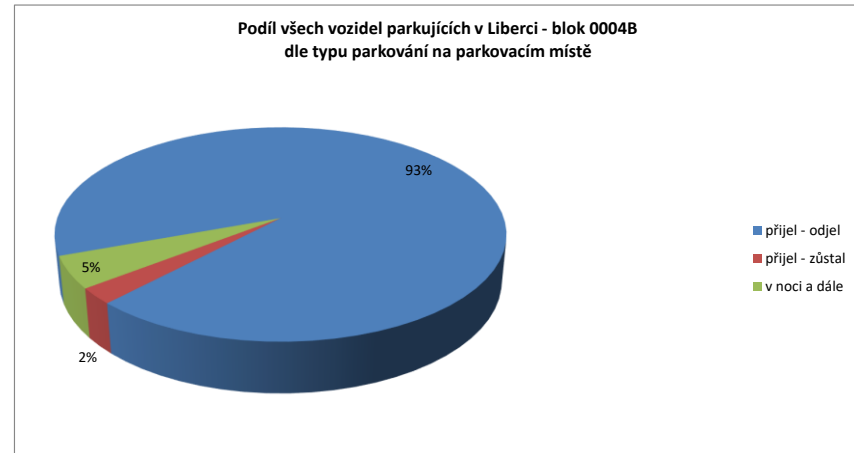
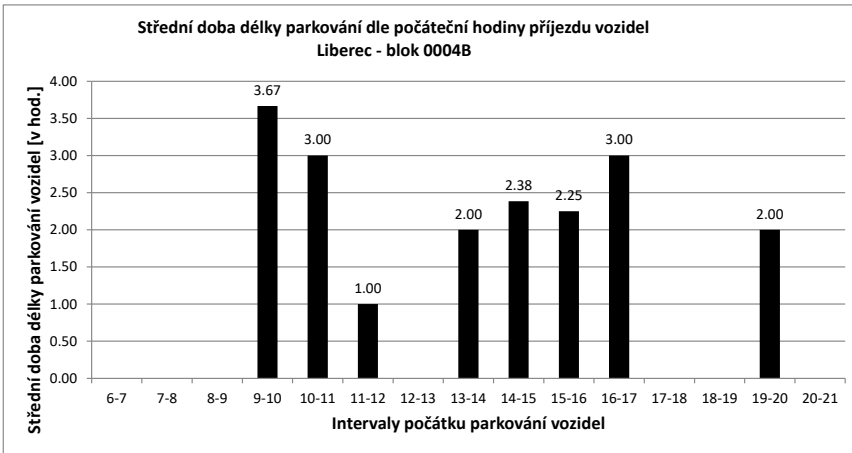
- přijel - odjel** Vozidlo neparkovalo v noci (6:00) a v 21:00
- přijelo během dne po 6.hodině a odjelo do 21.hodiny
- NOC** Vozidlo parkovalo pouze v noci (6:00)
- noc + odstavení** Vozidlo parkovalo po celou dobu měření
- tzn. v hodinu 6:00 - dále - i v hodinu 21:00
- v noci a dále** Vozidlo parkovalo v noci a později odjelo přes den
- odstavení bez noci** Vozidlo parkovalo celý den kromě noci (6:00)
- přijel - zůstal** Vozidlo přijelo v průběhu měření přes den a zůstalo i v hodinu 21:00

PRŮZKUM DOPRAVY V KLIDU - LIBEREC - VYHODNOCENÍ JEDNOTLIVÝCH BLOKŮ

Blok:	0004B	Ulice:	Alšova
kapacita sledovaných PS:	18	Zóna:	E

interval (hod.)	6-7	7-8	8-9	9-10	10-11	11-12	12-13	13-14	14-15	15-16	16-17	17-18	18-19	19-20	20-21	celkem 6:00-21:00	celkem 8:00-18:00	průměr 6:00-21:00	průměr 8:00-18:00	maximum /minimum		
Hodiny	6	7	8	9	10	11	12	13	14	15	16	17	18	19	20	21						
Počet vozidel	2	2	2	0	3	17	16	9	8	16	18	9	4	1	1	1	109.0	100.0	6.8	10.0	18	
Obsazenost	11%	11%	11%	0%	17%	94%	89%	50%	44%	89%	100%	50%	22%	6%	6%	6%	x	x	38%	56%	100%	
Příjezd		0	0	0	3	14	1	0	2	13	4	1	0	0	1	1	40	38	2.67	3.80	14	
Odjezd		0	0	2	0	0	2	7	3	5	2	10	5	3	1	1	41	36	2.73	3.60	10	
pohyb		0	0	2	3	14	3	7	5	18	6	11	5	3	2	2	81	74	5.40	7.40	18	
Index pohybu	0.00	0.00	0.11	0.17	0.17	0.78	0.17	0.39	0.28	1.00	0.33	0.61	0.28	0.17	0.11	0.11	4.50	4.11	0.30	0.41	1.00	
Index rotace	0.00	0.00	0.00	0.50	0.41	0.09	0.39	0.31	0.56	0.17	0.61	0.63	1.50	1.00	1.00	5.94	3.70	0.48	0.37	1.50		
Střední doba parkování		x	x	x	3:40	3:00	1:00	x	2:00	2:23	2:15	3:00	x	x	2:00	x	x	x	x	2.66	x	3:40



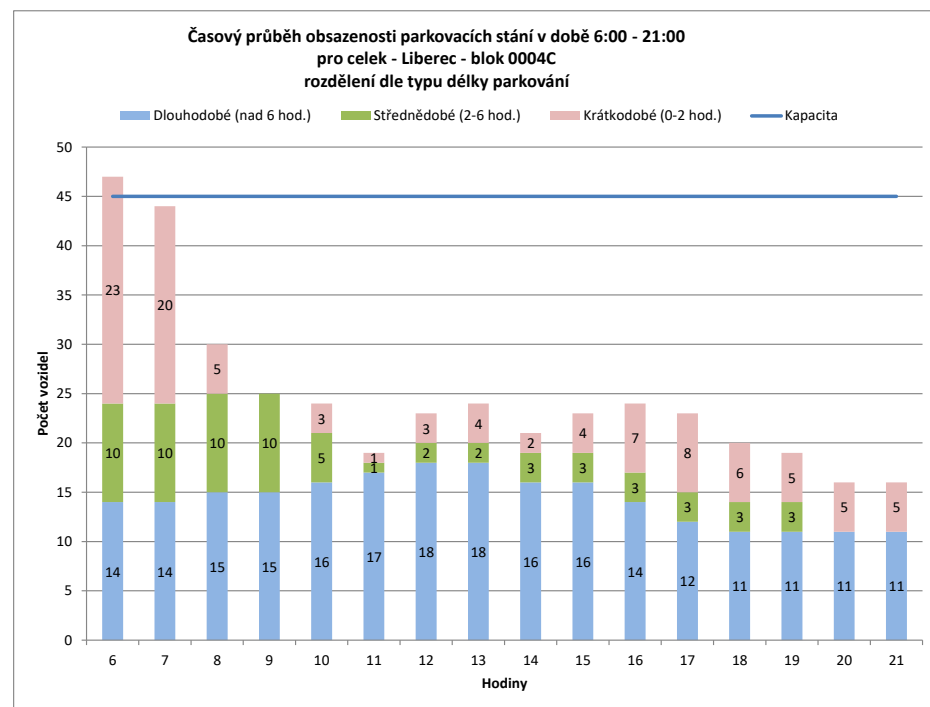
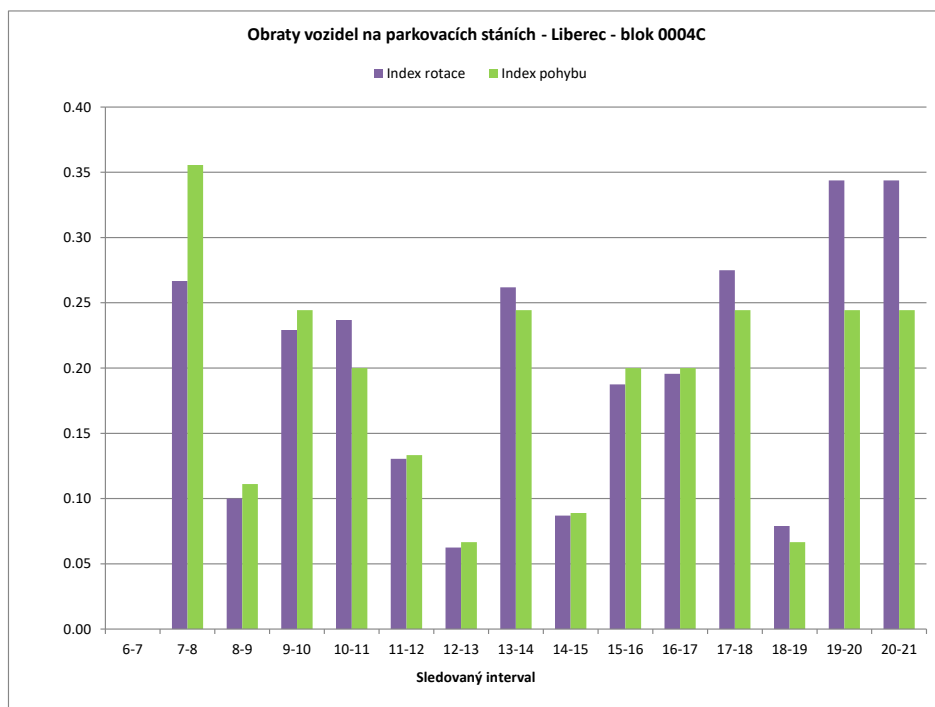


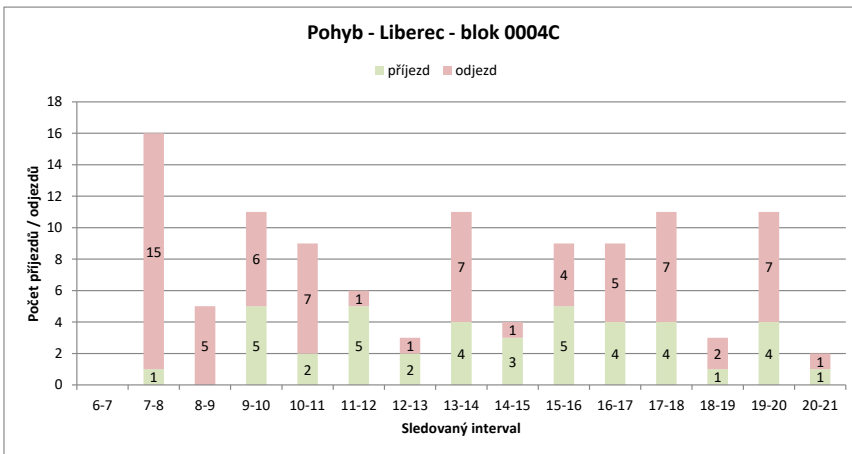
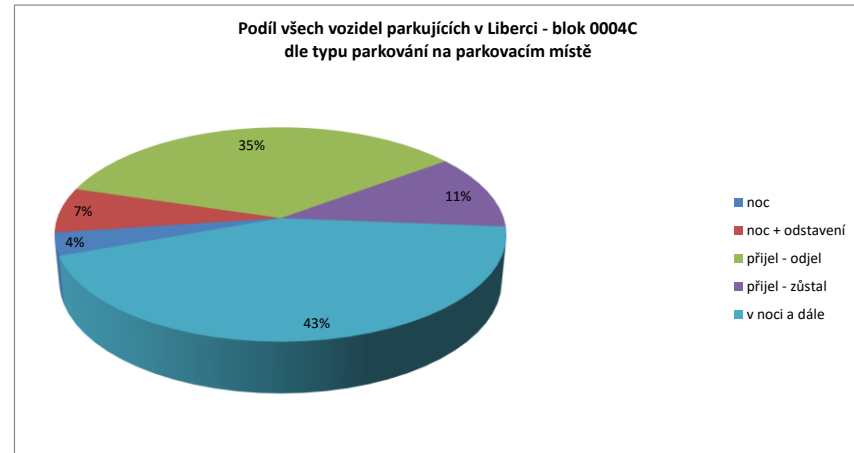
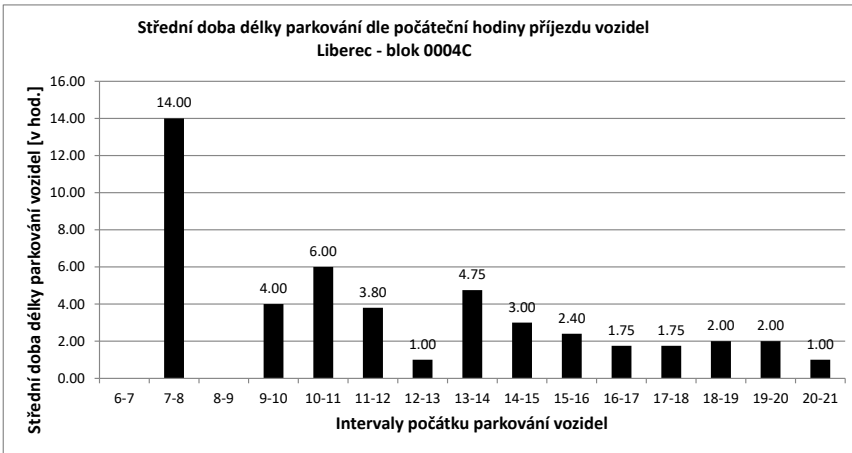
Legenda:

- přijel - odjel** Vozidlo neparkovalo v noci (6:00) a v 21:00
- přijelo během dne po 6.hodině a odjelo do 21.hodiny
- NOC** Vozidlo parkovalo pouze v noci (6:00)
- noc + odstavení** Vozidlo parkovalo po celou dobu měření
- tzn. v hodinu 6:00 - dále - i v hodinu 21:00
- v noci a dále** Vozidlo parkovalo v noci a později odjelo přes den
- odstavení bez noci** Vozidlo parkovalo celý den kromě noci (6:00)
- přijel - zůstal** Vozidlo přijelo v průběhu měření přes den a zůstalo i v hodinu 21:00

PRŮZKUM DOPRAVY V KLIDU - LIBEREC - VYHODNOCENÍ JEDNOTLIVÝCH BLOKŮ

Blok:	0004C		Ulice: Březová alej																		
kapacita sledovaných PS:	45		Zóna: M																		
interval (hod.)	6-7	7-8	8-9	9-10	10-11	11-12	12-13	13-14	14-15	15-16	16-17	17-18	18-19	19-20	20-21	celkem 6:00-21:00	celkem 8:00-18:00	průměr 6:00-21:00	průměr 8:00-18:00	maximum /minimum	
Hodiny	6	7	8	9	10	11	12	13	14	15	16	17	18	19	20	21					
Počet vozidel	47	44	30	25	24	19	23	24	21	23	24	23	20	19	16	16	398.0	226.0	24.9	22.6	47
Obsazenost	104%	98%	67%	56%	53%	42%	51%	53%	47%	51%	53%	51%	44%	42%	36%	36%	x	x	55%	50%	104%
Příjezd	0	1	0	5	2	5	2	4	3	5	4	4	1	4	4	4	44	34	2.93	3.40	5
Odjezd	0	15	5	6	7	1	1	7	1	4	5	7	2	7	7	7	75	44	5.00	4.40	15
pohyb	0	16	5	11	9	6	3	11	4	9	9	11	3	11	11	11	119	78	7.93	7.80	16
Index pohybu	0.00	0.36	0.11	0.24	0.20	0.13	0.07	0.24	0.09	0.20	0.20	0.24	0.07	0.24	0.24	0.24	2.64	1.73	0.18	0.17	0.36
Index rotace	0.00	0.27	0.10	0.23	0.24	0.13	0.06	0.26	0.09	0.19	0.20	0.28	0.08	0.34	0.34	0.34	2.39	1.73	0.19	0.18	0.34
Střední doba parkování	x	14:00	x	4:00	6:00	3:48	1:00	4:45	3:00	2:24	1:45	1:45	2:00	2:00	1:00	1:00	x	x	4.52	x	14:00





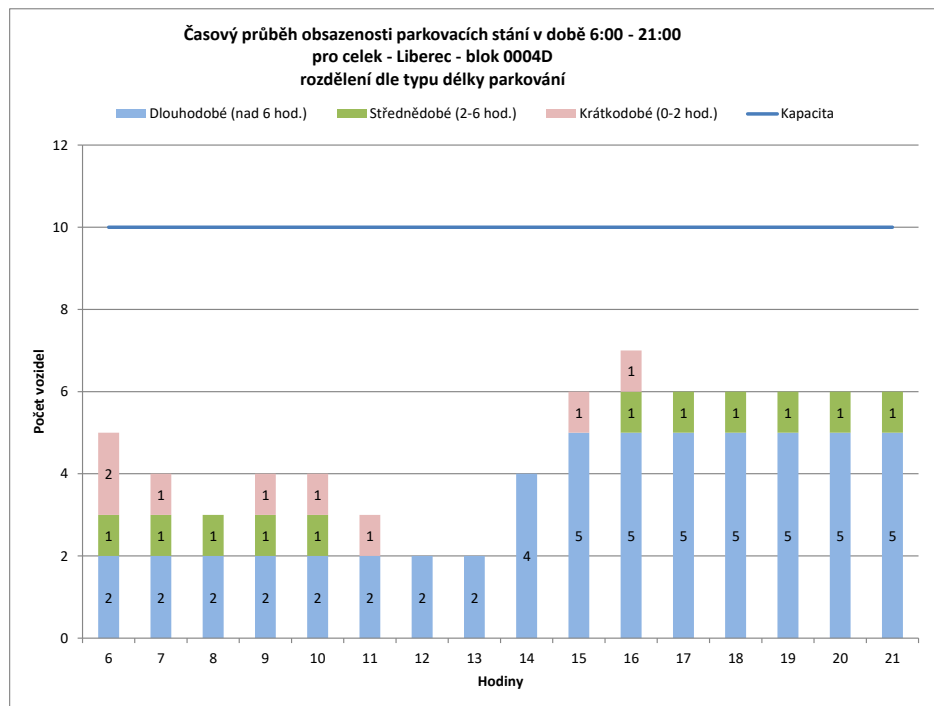
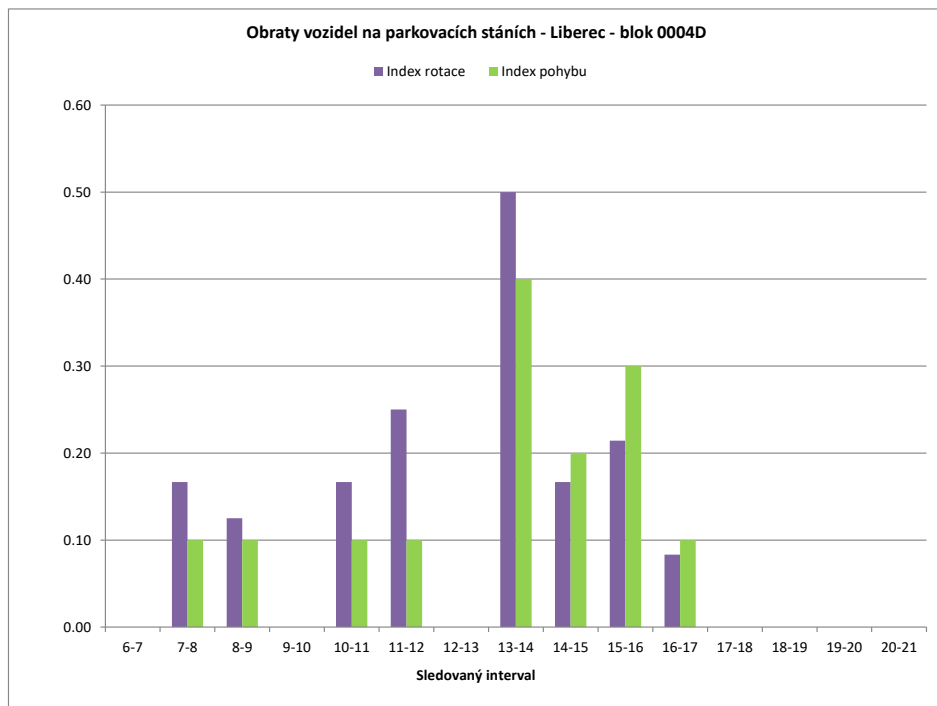
Legenda:

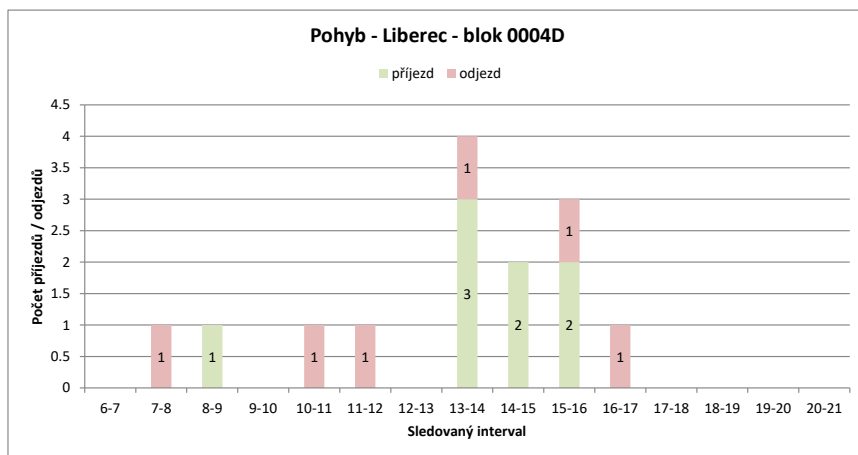
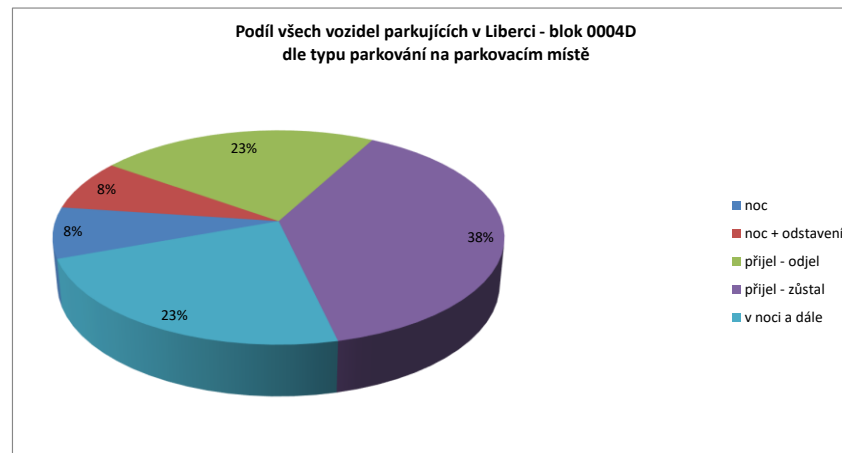
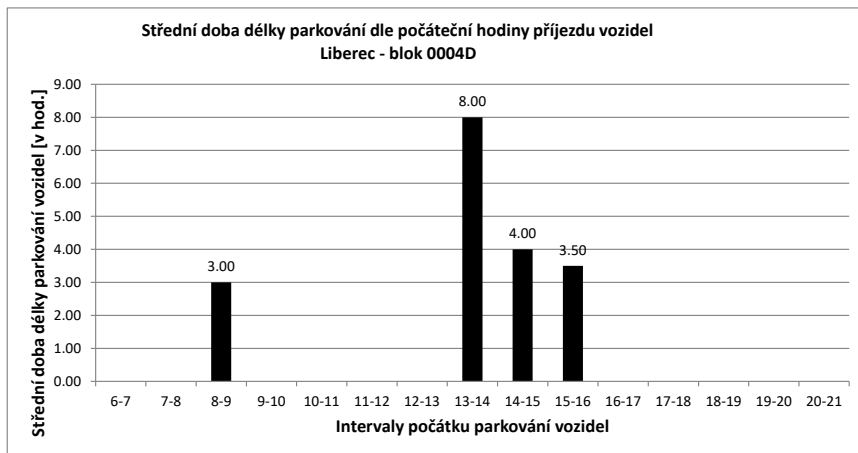
- přijel - odjel** Vozidlo neparkovalo v noci (6:00) a v 21:00
- přijelo během dne po 6.hodině a odjelo do 21.hodiny
- NOC** Vozidlo parkovalo pouze v noci (6:00)
- noc + odstavení** Vozidlo parkovalo po celou dobu měření
- tzn. v hodinu 6:00 - dále - i v hodinu 21:00
- v noci a dále** Vozidlo parkovalo v noci a později odjelo přes den
- odstavení bez noci** Vozidlo parkovalo celý den kromě noci (6:00)
- přijel - zůstal** Vozidlo přijelo v průběhu měření přes den a zůstalo i v hodinu 21:00

PRŮZKUM DOPRAVY V KLIDU - LIBEREC - VYHODNOCENÍ JEDNOTLIVÝCH BLOKŮ

Blok:	0004D	Ulice:	Březová alej
kapacita sledovaných PS:	10	Zóna:	M

interval (hod.)	6-7	7-8	8-9	9-10	10-11	11-12	12-13	13-14	14-15	15-16	16-17	17-18	18-19	19-20	20-21	celkem 6:00-21:00	celkem 8:00-18:00	průměr 6:00-21:00	průměr 8:00-18:00	maximum /minimum	
Hodiny	6	7	8	9	10	11	12	13	14	15	16	17	18	19	20	21					
Počet vozidel	5	4	3	4	4	3	2	2	4	6	7	6	6	6	6	6	74.0	44.0	4.6	4.4	7
Obsazenost	50%	40%	30%	40%	40%	30%	20%	20%	40%	60%	70%	60%	60%	60%	60%	60%	x	x	46%	44%	70%
Příjezd	0	0	1	0	0	0	0	0	3	2	2	0	0	0	0	0	8	8	0.53	0.80	3
Odjezd	0	0	1	0	0	1	1	0	1	0	1	1	0	0	0	0	6	5	0.40	0.50	1
pohyb	0	1	1	0	1	1	0	4	2	3	1	0	0	0	0	0	14	13	0.93	1.30	4
Index pohybu	0.00	0.10	0.10	0.00	0.10	0.10	0.00	0.40	0.20	0.30	0.10	0.00	0.00	0.00	0.00	0.00	1.40	1.30	0.09	0.13	0.40
Index rotace	0.00	0.17	0.13	0.00	0.17	0.25	0.00	0.50	0.17	0.21	0.08	0.00	0.00	0.00	0.00	0.00	1.51	1.48	0.11	0.15	0.50
Střední doba parkování		x	x	3:00	x	x	x	x	8:00	4:00	3:30	x	x	x	x	x	x	x	5.69	x	8:00





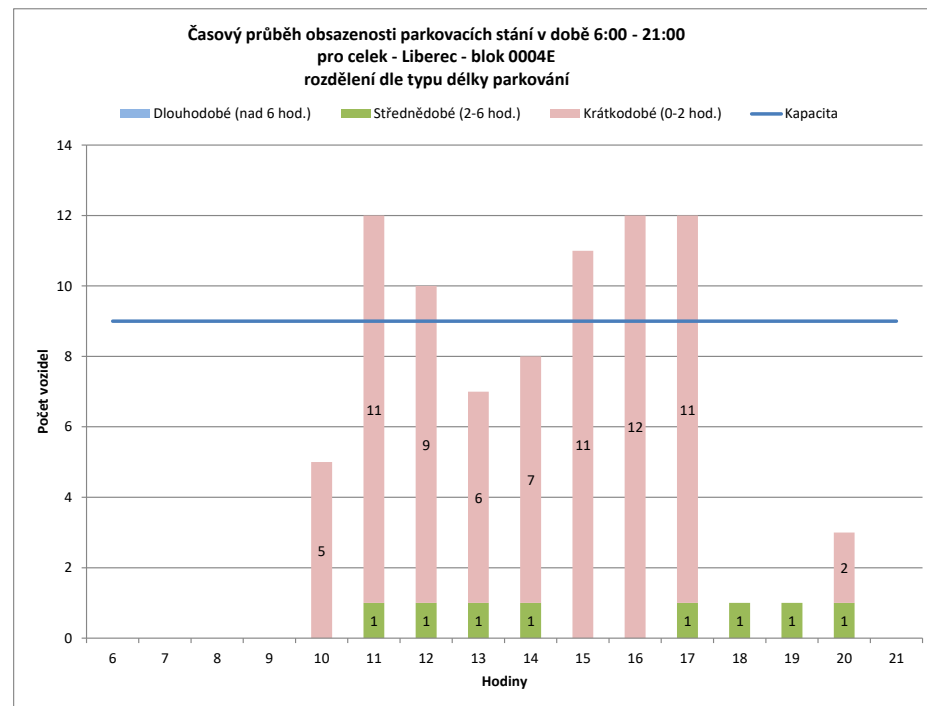
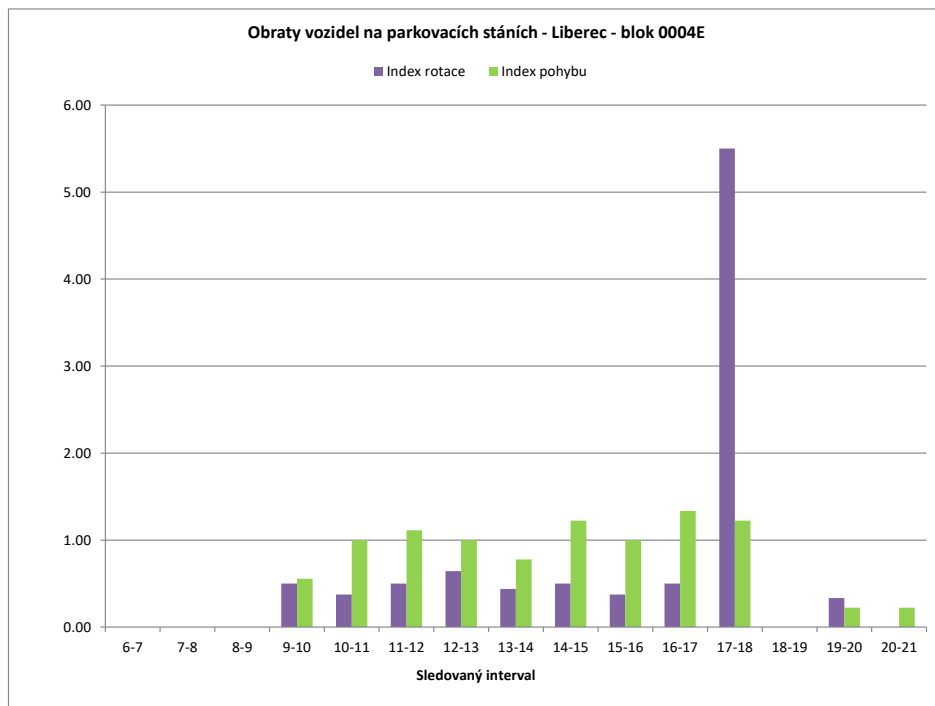
Legenda:

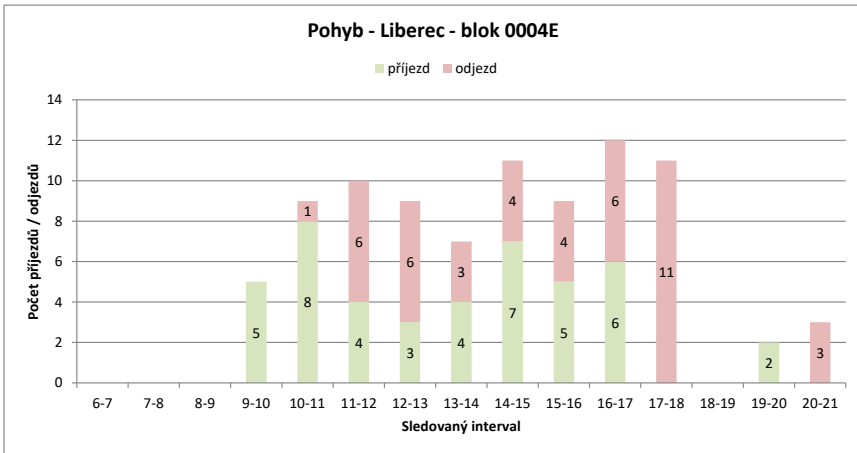
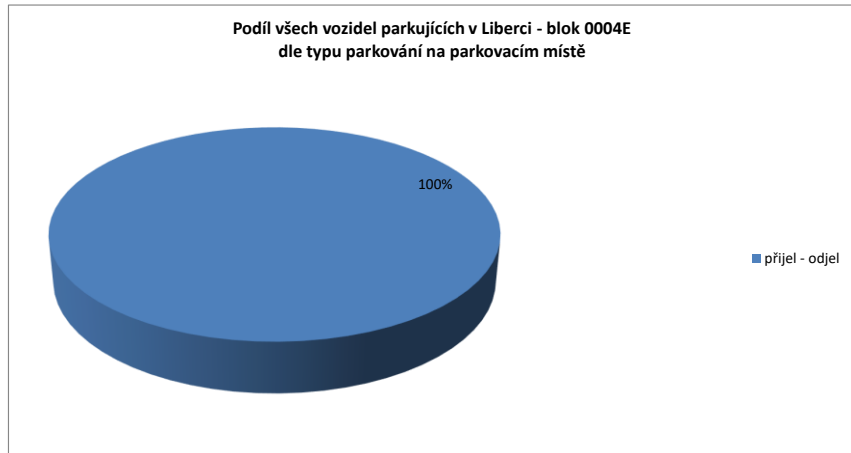
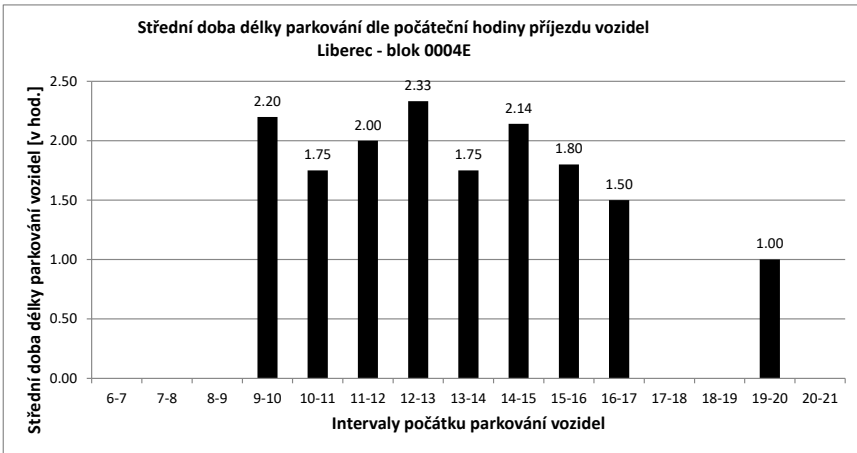
- přijel - odjel** Vozidlo neparkovalo v noci (6:00) a v 21:00
- přijelo během dne po 6.hodině a odjelo do 21.hodiny
- NOC** Vozidlo parkovalo pouze v noci (6:00)
- noc + odstavení** Vozidlo parkovalo po celou dobu měření
- tzn. v hodinu 6:00 - dále - i v hodinu 21:00
- v noci a dále** Vozidlo parkovalo v noci a později odjelo přes den
- odstavení bez noci** Vozidlo parkovalo celý den kromě noci (6:00)
- přijel - zůstal** Vozidlo přijelo v průběhu měření přes den a zůstalo i v hodinu 21:00

PRŮZKUM DOPRAVY V KLIDU - LIBEREC - VYHODNOCENÍ JEDNOTLIVÝCH BLOKŮ

Blok:	0004E	Ulice:	Alšova
kapacita sledovaných PS:	9	Zóna:	E

interval (hod.)	6-7	7-8	8-9	9-10	10-11	11-12	12-13	13-14	14-15	15-16	16-17	17-18	18-19	19-20	20-21	celkem 6:00-21:00	celkem 8:00-18:00	průměr 6:00-21:00	průměr 8:00-18:00	maximum /minimum		
Hodiny	6	7	8	9	10	11	12	13	14	15	16	17	18	19	20	21						
Počet vozidel	0	0	0	0	5	12	10	7	8	11	12	12	1	1	3	0	82.0	78.0	5.1	7.8	12	
Obsazenost	0%	0%	0%	0%	56%	133%	111%	78%	89%	122%	133%	133%	11%	11%	33%	0%	x	x	57%	87%	133%	
Příjezd	0	0	0	0	5	8	4	3	4	7	5	6	0	0	2	2	46	42	3.07	4.20	8	
Odjezd pohyb	0	0	0	0	1	6	6	3	4	4	6	11	0	0	0	0	41	41	2.73	4.10	11	
Index pohybu	0.00	0.00	0.00	0.00	0.56	1.00	1.11	1.00	0.78	1.22	1.00	1.33	1.22	0.00	0.22	0.22	9.67	9.22	0.64	0.92	1.33	
Index rotace	0.00	0.00	0.00	0.00	0.50	0.38	0.50	0.64	0.44	0.50	0.38	0.50	5.50	0.00	0.33	0.00	8.49	5.32	0.64	0.93	5.50	
Střední doba parkování		x	x	x	2:12	1:45	2:00	2:20	1:45	2:08	1:48	1:30	x	x	1:00	x	x	x	x	1.86	x	2:20





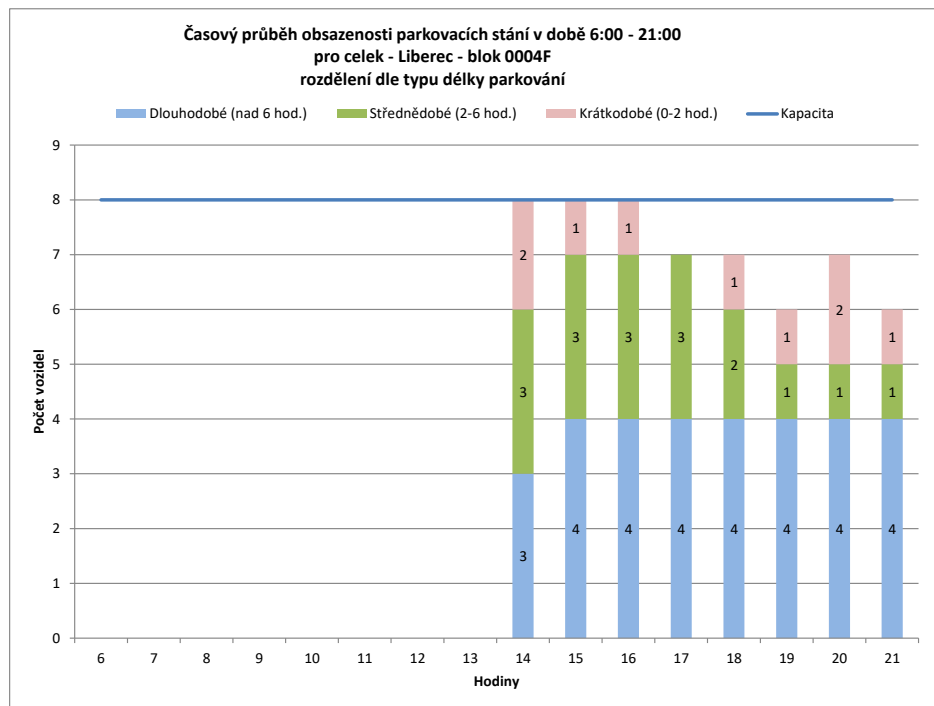
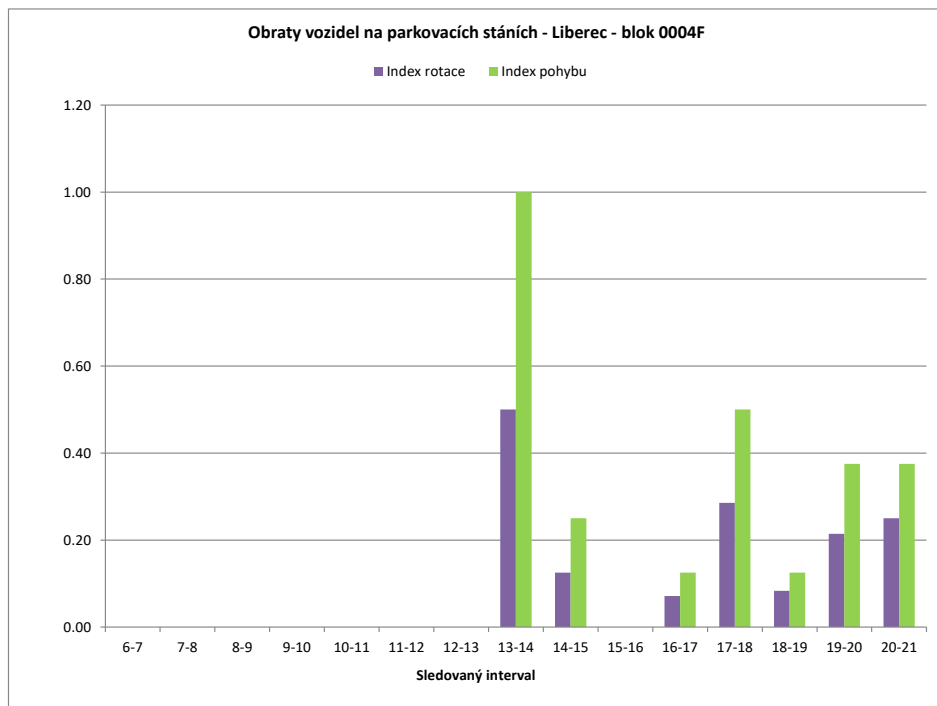
Legenda:

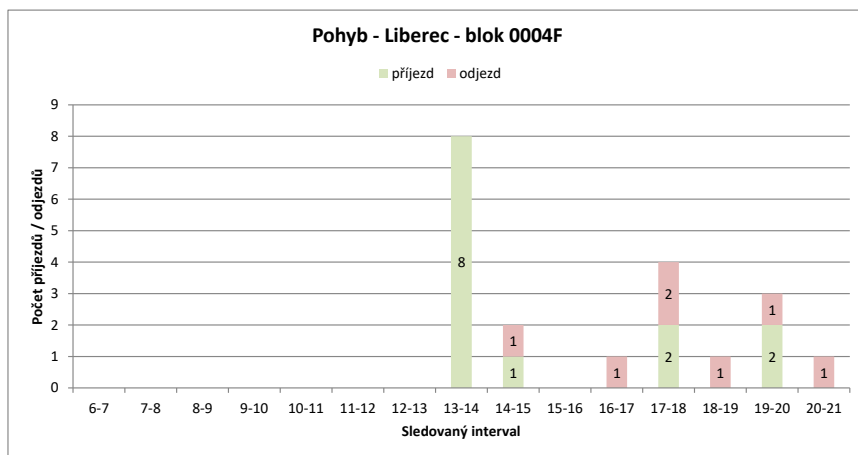
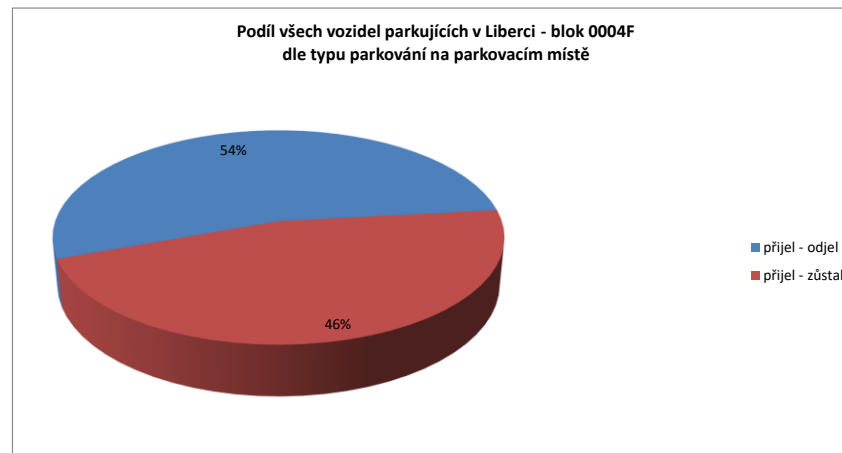
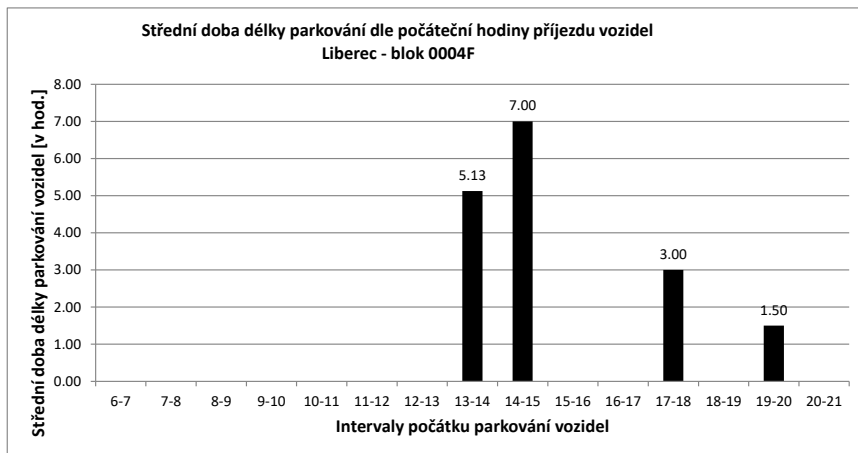
- přijel - odjel** Vozidlo neparkovalo v noci (6:00) a v 21:00
- přijelo během dne po 6.hodině a odjelo do 21.hodiny
- NOC** Vozidlo parkovalo pouze v noci (6:00)
- noc + odstavení** Vozidlo parkovalo po celou dobu měření
- tzn. v hodinu 6:00 - dále - i v hodinu 21:00
- v noci a dále** Vozidlo parkovalo v noci a později odjelo přes den
- odstavení bez noci** Vozidlo parkovalo celý den kromě noci (6:00)
- přijel - zůstal** Vozidlo přijelo v průběhu měření přes den a zůstalo i v hodinu 21:00

PRŮZKUM DOPRAVY V KLIDU - LIBEREC - VYHODNOCENÍ JEDNOTLIVÝCH BLOKŮ

Blok:	0004F	Ulice:	Březová alej
kapacita sledovaných PS:	8	Zóna:	X

interval (hod.)	6-7	7-8	8-9	9-10	10-11	11-12	12-13	13-14	14-15	15-16	16-17	17-18	18-19	19-20	20-21	celkem 6:00-21:00	celkem 8:00-18:00	průměr 6:00-21:00	průměr 8:00-18:00	maximum /minimum	
Hodiny	6	7	8	9	10	11	12	13	14	15	16	17	18	19	20	21					
Počet vozidel	0	0	0	0	0	0	0	8	8	8	7	7	6	7	6	57.0	38.0	3.6	3.8	8	
Obsazenost	0%	0%	0%	0%	0%	0%	0%	100%	100%	100%	88%	88%	75%	88%	75%	x	x	45%	48%	100%	
Příjezd	0	0	0	0	0	0	0	8	1	0	0	2	0	2	2	15	11	1.00	1.10	8	
Odjezd	0	0	0	0	0	0	0	0	1	0	1	2	1	1	1	7	4	0.47	0.40	2	
pohyb	0	0	0	0	0	0	0	8	2	0	1	4	1	3	3	22	15	1.47	1.50	8	
Index pohybu	0.00	0.00	0.00	0.00	0.00	0.00	0.00	1.00	0.25	0.00	0.13	0.50	0.13	0.38	0.38	2.75	1.88	0.18	0.19	1.00	
Index rotace	0.00	0.00	0.00	0.00	0.00	0.00	0.00	0.50	0.13	0.00	0.07	0.29	0.08	0.21	0.25	3.09	1.97	0.10	0.10	0.50	
Střední doba parkování		x	x	x	x	x	x	5:07	7:00	x	x	3:00	x	1:30	x	x	x	4.38	x	7:00	





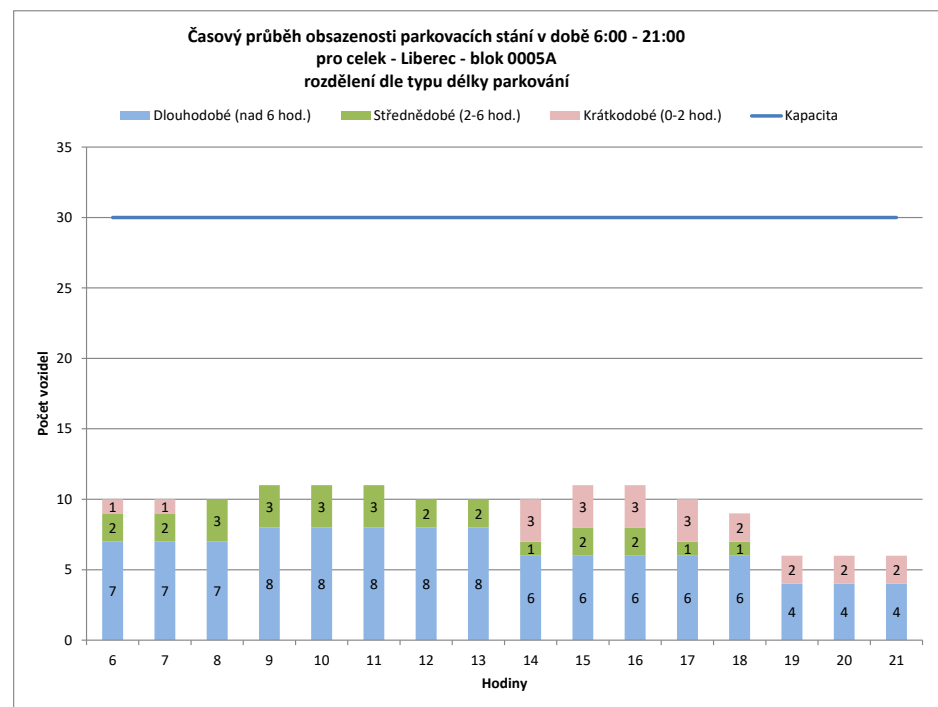
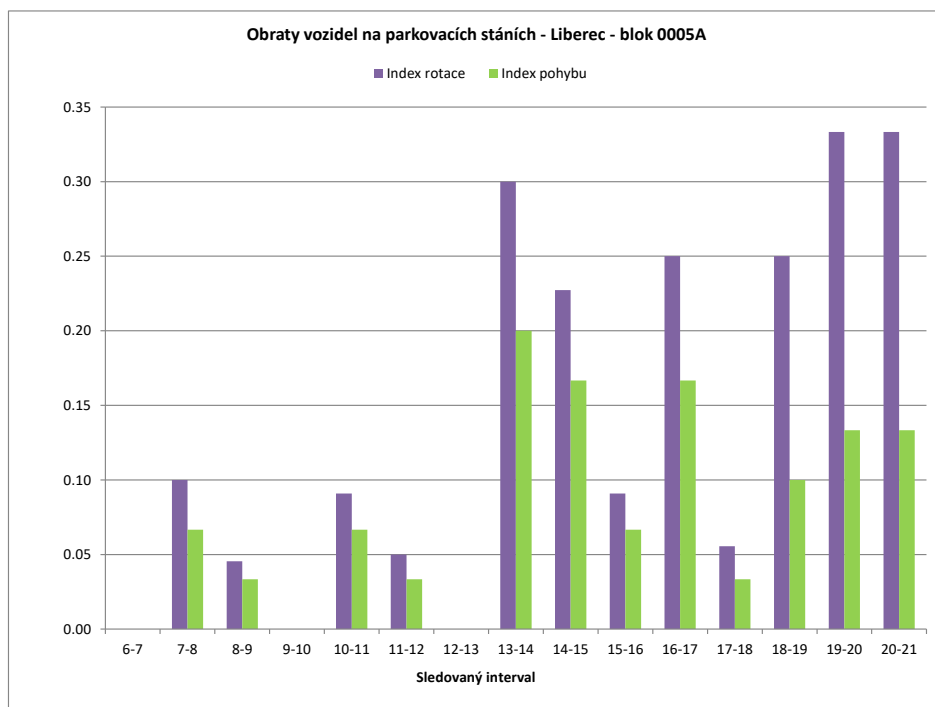
Legenda:

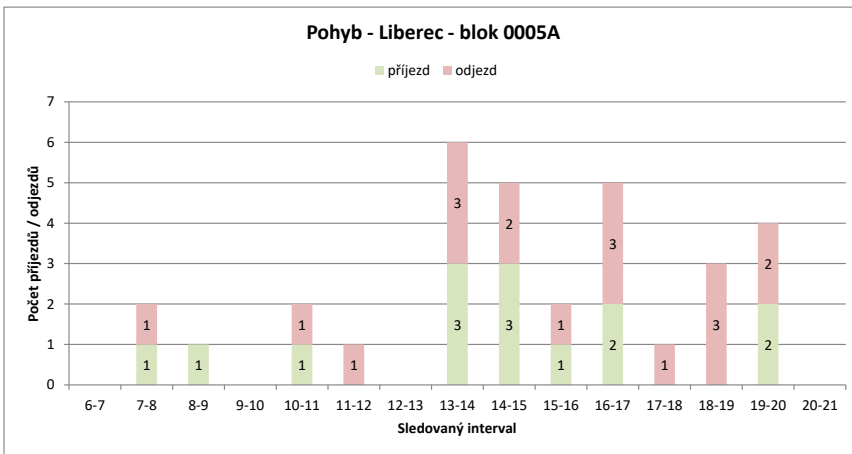
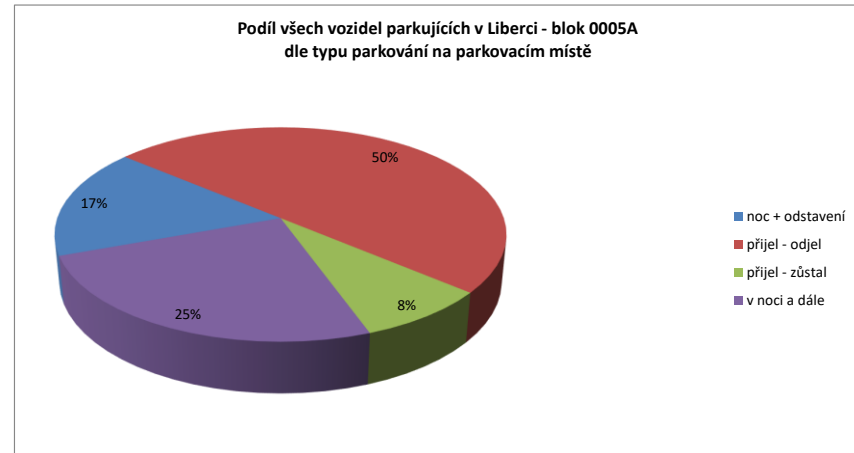
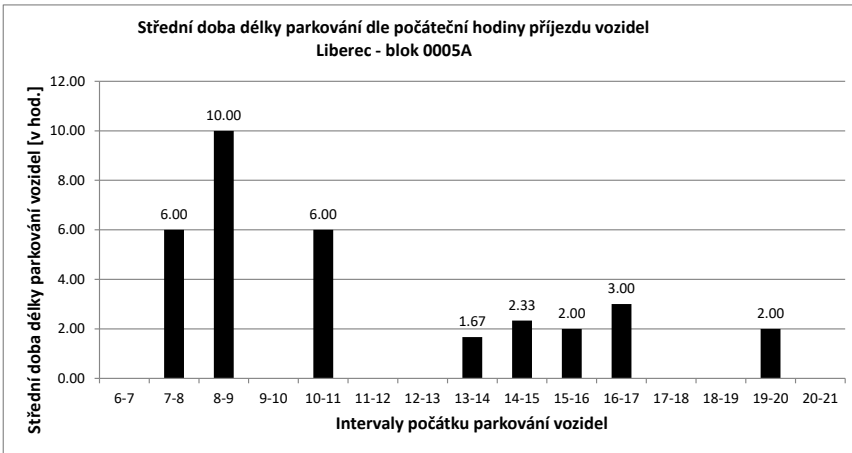
- přijel - odjel** Vozidlo neparkovalo v noci (6:00) a v 21:00
- přijelo během dne po 6.hodině a odjelo do 21.hodiny
- NOC** Vozidlo parkovalo pouze v noci (6:00)
- noc + odstavení** Vozidlo parkovalo po celou dobu měření
- tzn. v hodinu 6:00 - dále - i v hodinu 21:00
- v noci a dále** Vozidlo parkovalo v noci a později odjelo přes den
- odstavení bez noci** Vozidlo parkovalo celý den kromě noci (6:00)
- přijel - zůstal** Vozidlo přijelo v průběhu měření přes den a zůstalo i v hodinu 21:00

PRŮZKUM DOPRAVY V KLIDU - LIBEREC - VYHODNOCENÍ JEDNOTLIVÝCH BLOKŮ

Blok:	0005A	Ulice:	Ondříčkova
kapacita sledovaných PS:	30	Zóna:	X

interval (hod.)	6-7	7-8	8-9	9-10	10-11	11-12	12-13	13-14	14-15	15-16	16-17	17-18	18-19	19-20	20-21	celkem 6:00-21:00	celkem 8:00-18:00	průměr 6:00-21:00	průměr 8:00-18:00	maximum /minimum	
Hodiny	6	7	8	9	10	11	12	13	14	15	16	17	18	19	20	21					
Počet vozidel	10	10	10	11	11	11	10	10	10	11	11	10	9	6	6	6	152.0	104.0	9.5	10.4	11
Obsazenost	33%	33%	33%	37%	37%	33%	33%	33%	37%	37%	33%	30%	20%	20%	20%		x	x	32%	35%	37%
Příjezd	0	1	1	0	1	0	1	0	3	3	1	2	0	0	2	2	16	11	1.07	1.10	3
Odjezd	0	1	0	0	1	1	0	3	2	1	3	1	3	2	2	2	20	12	1.33	1.20	3
pohyb	0	2	1	0	2	1	0	6	5	2	5	1	3	4	4	4	36	23	2.40	2.30	6
Index pohybu	0.00	0.07	0.03	0.00	0.07	0.03	0.00	0.20	0.17	0.07	0.17	0.03	0.10	0.13	0.13		1.20	0.77	0.08	0.08	0.20
Index rotace	0.00	0.10	0.05	0.00	0.09	0.05	0.00	0.30	0.23	0.09	0.25	0.06	0.25	0.33	0.33		1.89	1.11	0.14	0.11	0.33
Střední doba parkování	x	6:00	10:00	x	6:00	x	x	1:40	2:20	2:00	3:00	x	x	2:00	x		x	x	6.33	x	10:00



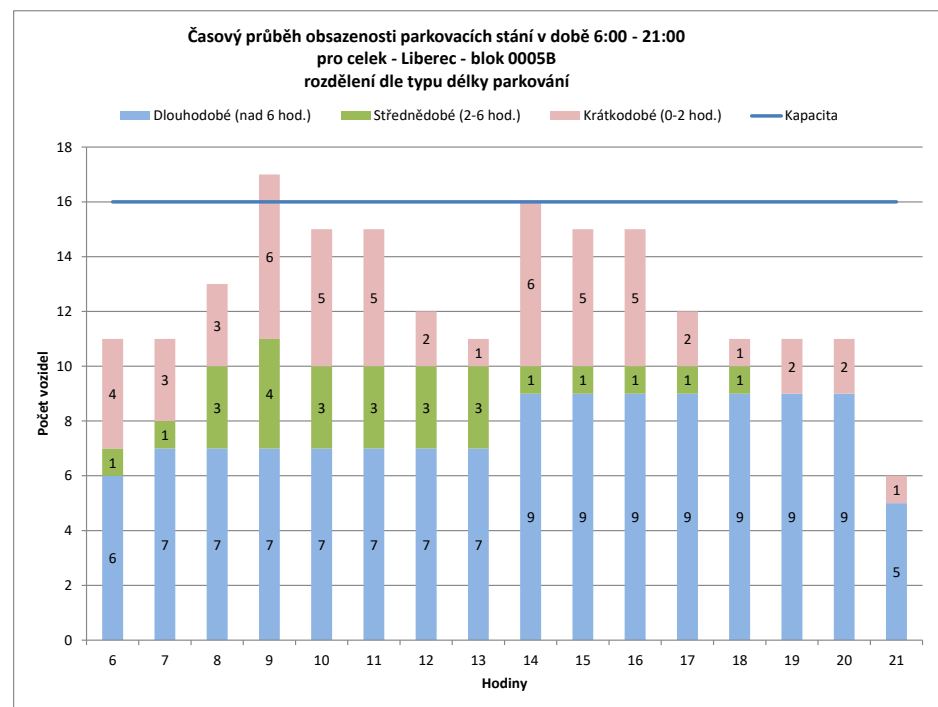
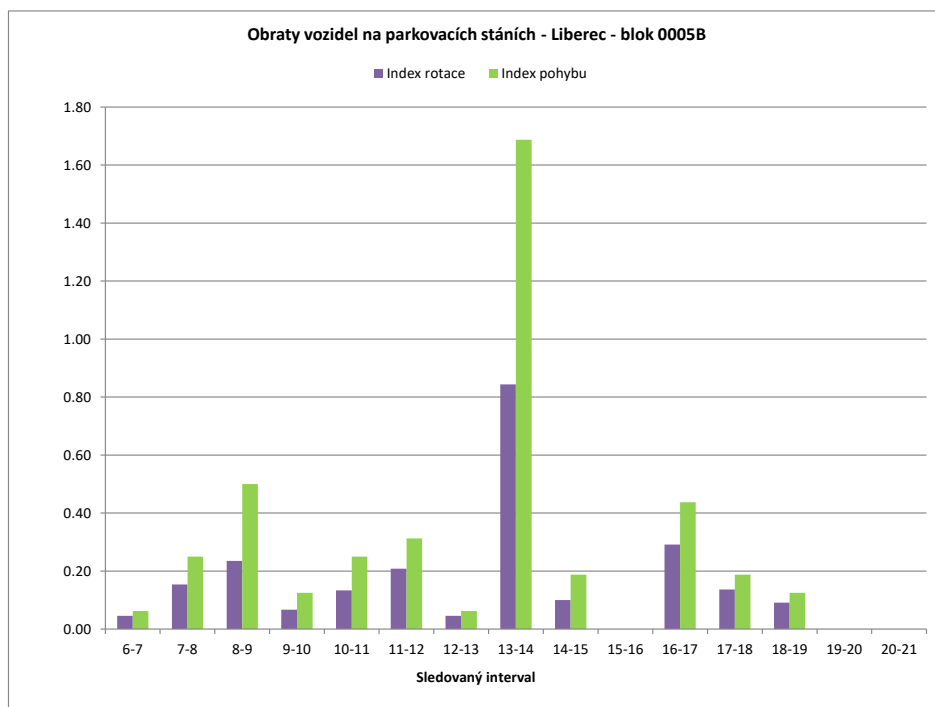


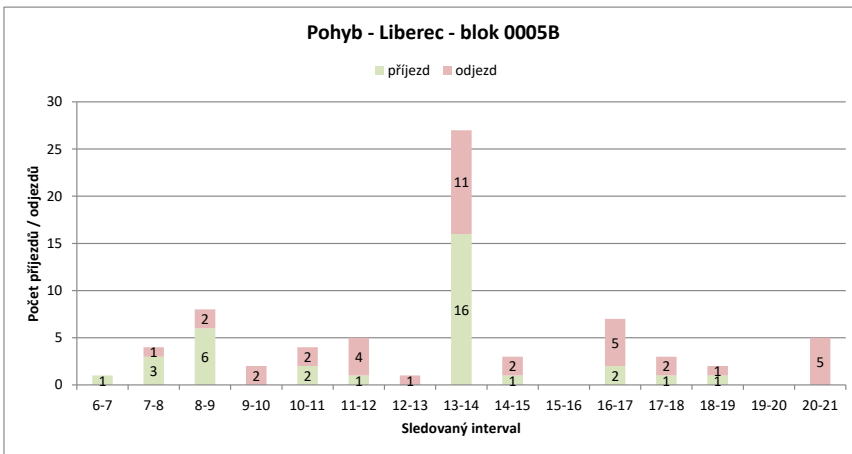
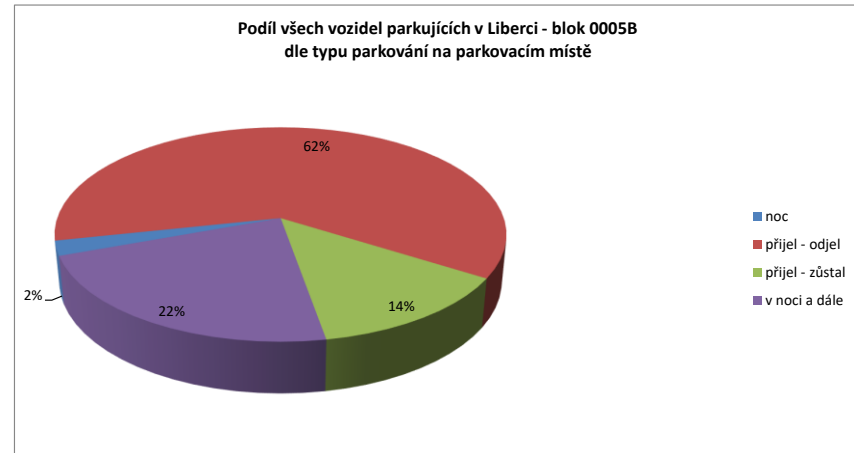
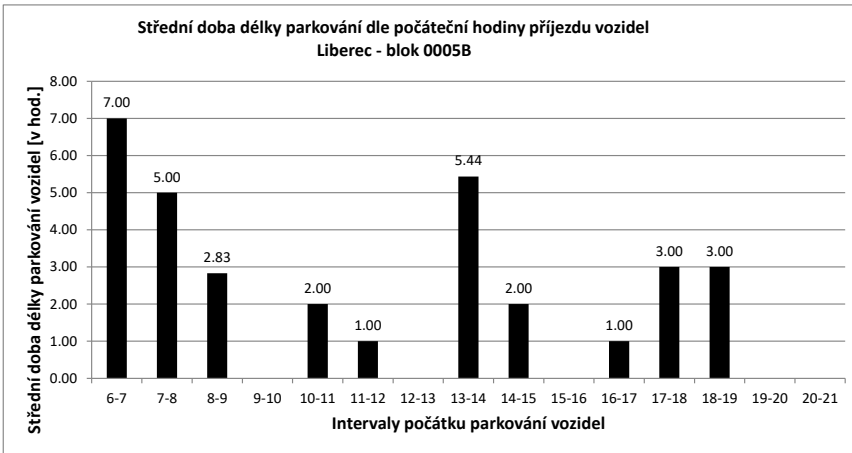
Legenda:

- přijel - odjel** Vozidlo neparkovalo v noci (6:00) a v 21:00
- přijelo během dne po 6.hodině a odjelo do 21.hodiny
- NOC** Vozidlo parkovalo pouze v noci (6:00)
- noc + odstavení** Vozidlo parkovalo po celou dobu měření
- tzn. v hodinu 6:00 - dále - i v hodinu 21:00
- v noci a dále** Vozidlo parkovalo v noci a později odjelo přes den
- odstavení bez noci** Vozidlo parkovalo celý den kromě noci (6:00)
- přijel - zůstal** Vozidlo přijelo v průběhu měření přes den a zůstalo i v hodinu 21:00

PRŮZKUM DOPRAVY V KLIDU - LIBEREC - VYHODNOCENÍ JEDNOTLIVÝCH BLOKŮ

Blok:	0005B		Ulice: Vítězná																		
kapacita sledovaných PS:	16		Zóna: X																		
interval (hod.)	6-7	7-8	8-9	9-10	10-11	11-12	12-13	13-14	14-15	15-16	16-17	17-18	18-19	19-20	20-21	celkem 6:00-21:00	celkem 8:00-18:00	průměr 6:00-21:00	průměr 8:00-18:00	maximum /minimum	
Hodiny	6	7	8	9	10	11	12	13	14	15	16	17	18	19	20	21					
Počet vozidel	11	11	13	17	15	15	12	11	16	15	15	12	11	11	11	6	202.0	139.0	12.6	13.9	17
Obsazenost	69%	69%	81%	106%	94%	94%	75%	69%	100%	94%	94%	75%	69%	69%	69%	38%	x	x	79%	87%	106%
Příjezd		1	3	6	0	2	1	0	16	1	0	2	1	1	0	0	34	29	2.27	2.90	16
Odjezd		0	1	2	2	2	4	1	11	2	0	5	2	1	0	0	33	31	2.20	3.10	11
pohyb		1	4	8	2	4	5	1	27	3	0	7	3	2	0	0	67	60	4.47	6.00	27
Index pohybu		0.06	0.25	0.50	0.13	0.25	0.31	0.06	1.69	0.19	0.00	0.44	0.19	0.13	0.00	0.00	4.19	3.75	0.28	0.38	1.69
Index rotace		0.05	0.15	0.24	0.07	0.13	0.21	0.05	0.84	0.10	0.00	0.29	0.14	0.09	0.00	0.00	2.65	2.16	0.16	0.21	0.84
Střední doba parkování		7:00	5:00	2:50	x	2:00	1:00	x	5:26	2:00	x	1:00	3:00	3:00	x	x	x	x	4.49	x	7:00



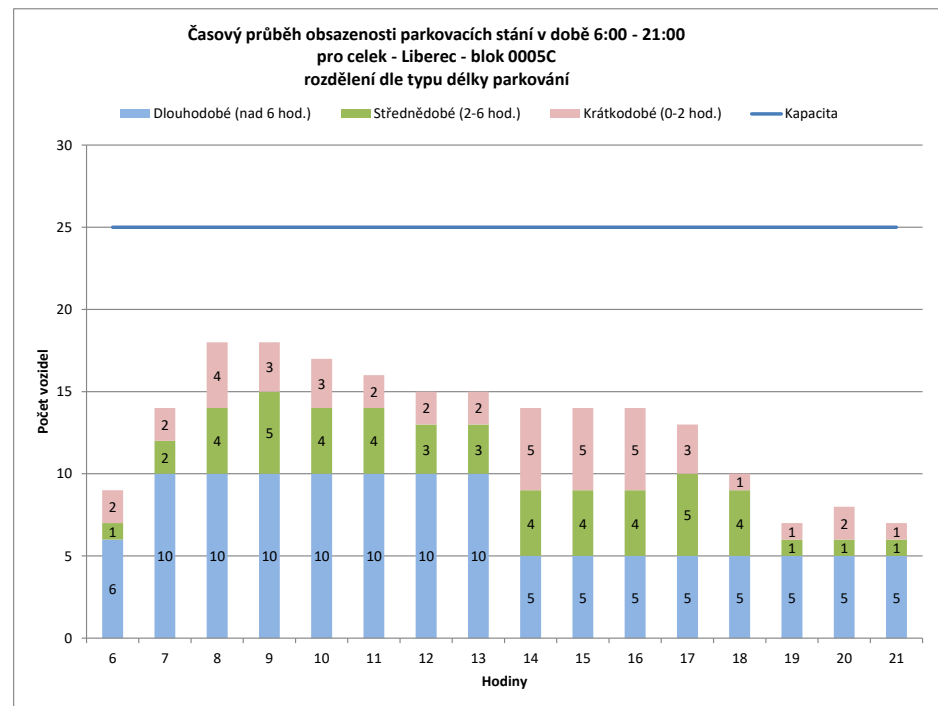
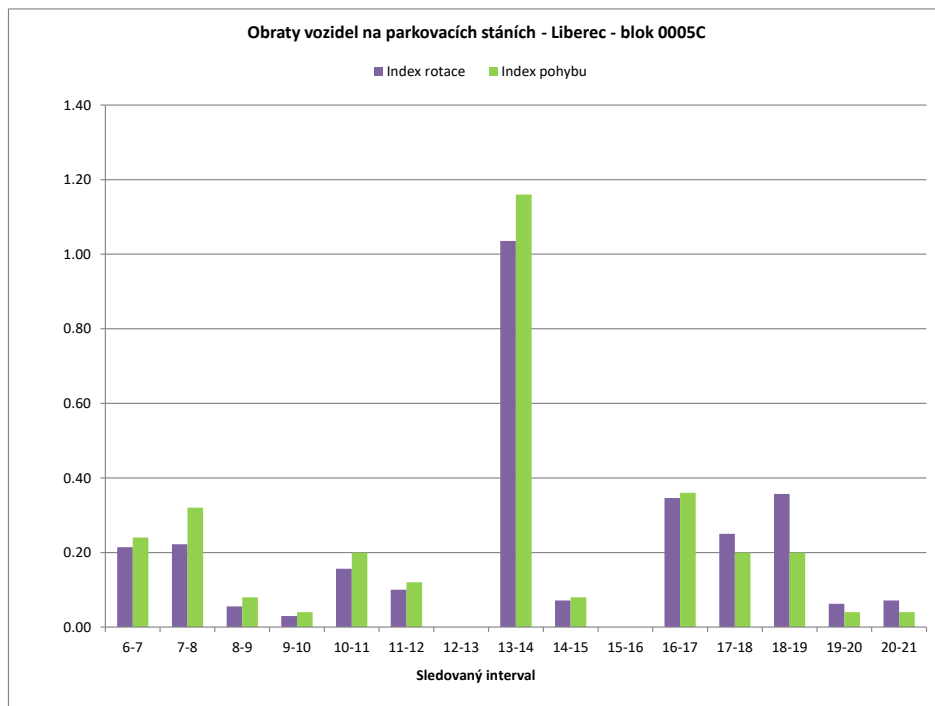


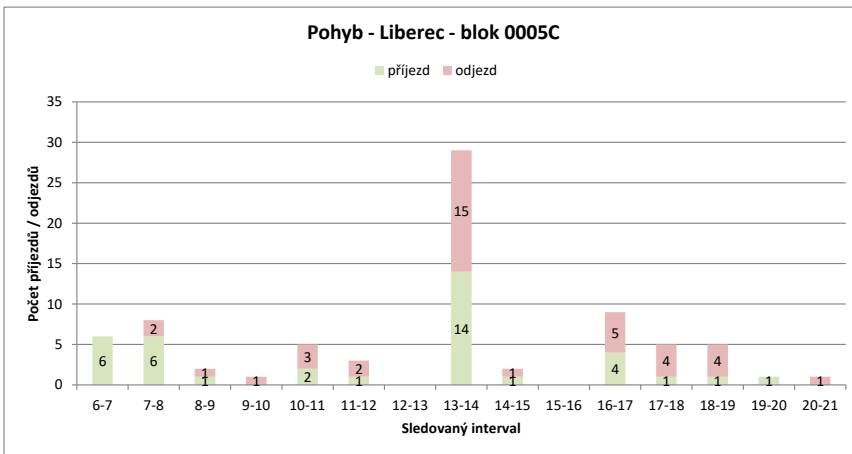
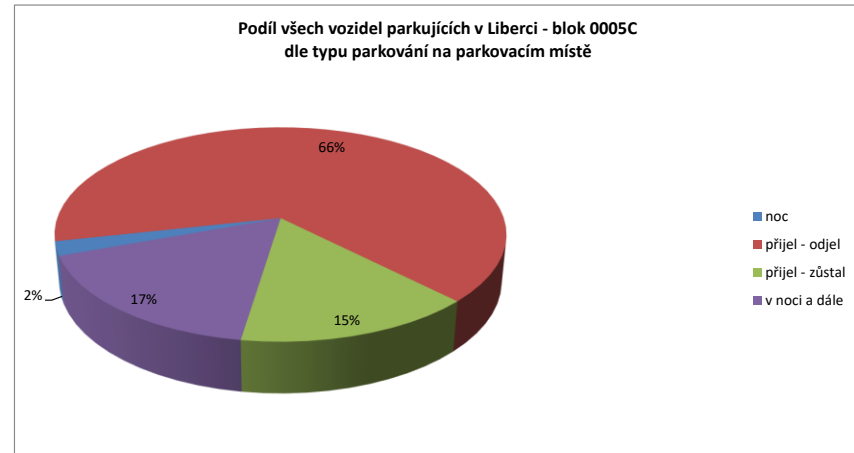
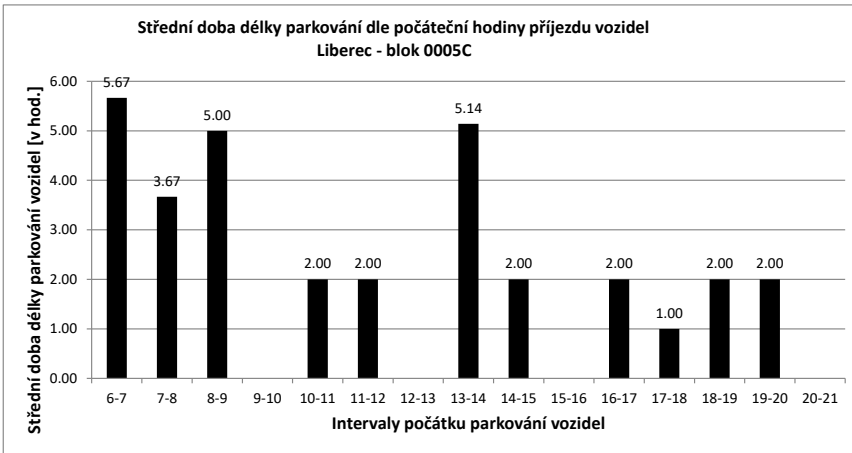
Legenda:

- přijel - odjel** Vozidlo neparkovalo v noci (6:00) a v 21:00
- přijelo během dne po 6.hodině a odjelo do 21.hodiny
- NOC** Vozidlo parkovalo pouze v noci (6:00)
- noc + odstavení** Vozidlo parkovalo po celou dobu měření
- tzn. v hodinu 6:00 - dále - i v hodinu 21:00
- v noci a dále** Vozidlo parkovalo v noci a později odjelo přes den
- odstavení bez noci** Vozidlo parkovalo celý den kromě noci (6:00)
- přijel - zůstal** Vozidlo přijelo v průběhu měření přes den a zůstalo i v hodinu 21:00

PRŮZKUM DOPRAVY V KLIDU - LIBEREC - VYHODNOCENÍ JEDNOTLIVÝCH BLOKŮ

Blok:	0005C	Ulice: Vítězná																			
kapacita sledovaných PS:	25	Zóna: X																			
interval (hod.)	6-7	7-8	8-9	9-10	10-11	11-12	12-13	13-14	14-15	15-16	16-17	17-18	18-19	19-20	20-21	celkem 6:00-21:00	celkem 8:00-18:00	průměr 6:00-21:00	průměr 8:00-18:00	maximum /minimum	
Hodiny	6	7	8	9	10	11	12	13	14	15	16	17	18	19	20	21					
Počet vozidel	9	14	18	18	17	16	15	15	14	14	14	13	10	7	8	7	209.0	146.0	13.1	14.6	18
Obsazenost	36%	56%	72%	72%	68%	64%	60%	60%	56%	56%	52%	40%	28%	32%	28%		x	x	52%	58%	72%
Příjezd	6	6	1	0	2	1	0	14	1	0	4	1	1	1	1	1	39	24	2.60	2.40	14
Odjezd	0	2	1	1	3	2	0	15	1	0	5	4	4	0	0	0	38	32	2.53	3.20	15
pohyb	6	8	2	1	5	3	0	29	2	0	9	5	5	1	1	1	77	56	5.13	5.60	29
Index pohybu	0.24	0.32	0.08	0.04	0.20	0.12	0.00	1.16	0.08	0.00	0.36	0.20	0.20	0.04	0.04	0.04	3.08	2.24	0.21	0.22	1.16
Index rotace	0.21	0.22	0.06	0.03	0.16	0.10	0.00	1.04	0.07	0.00	0.35	0.25	0.36	0.06	0.07	0.07	2.95	1.92	0.20	0.20	1.04
Střední doba parkování	5:40	3:40	5:00	x	2:00	2:00	x	5:08	2:00	x	2:00	1:00	2:00	2:00	x	x	x	x	4.45	x	5:40



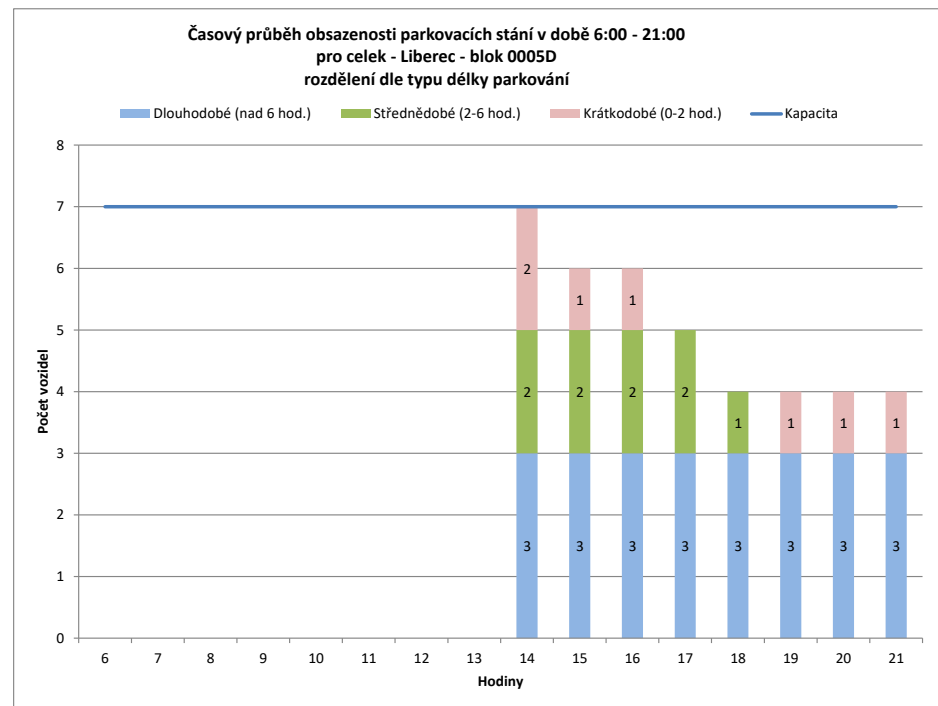
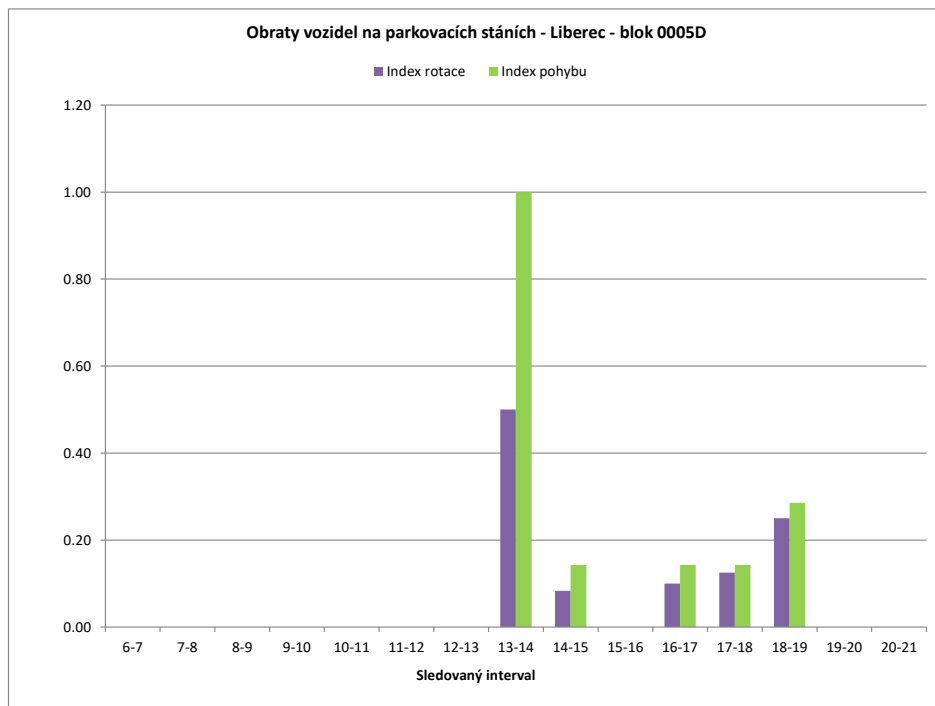


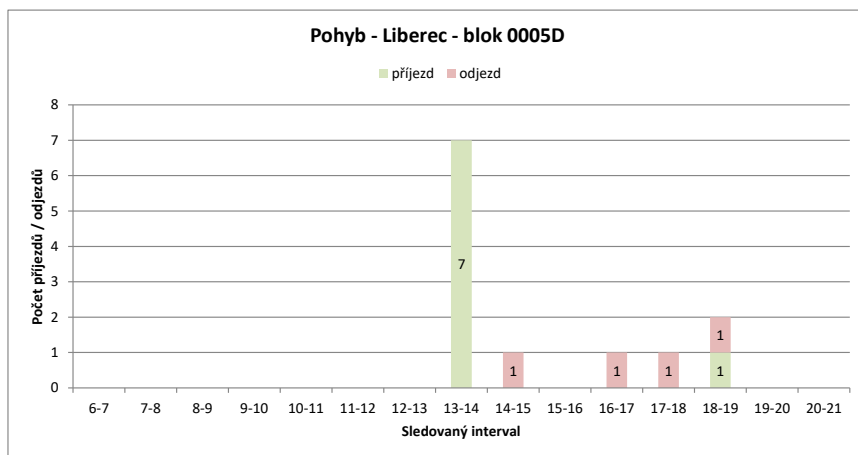
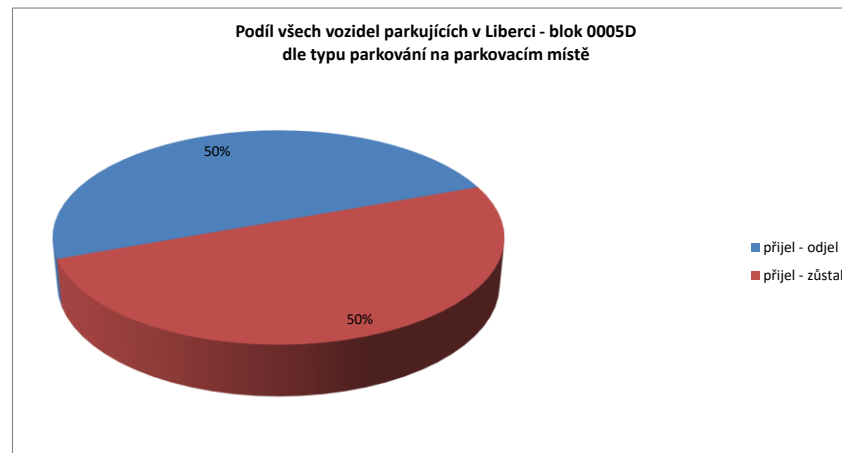
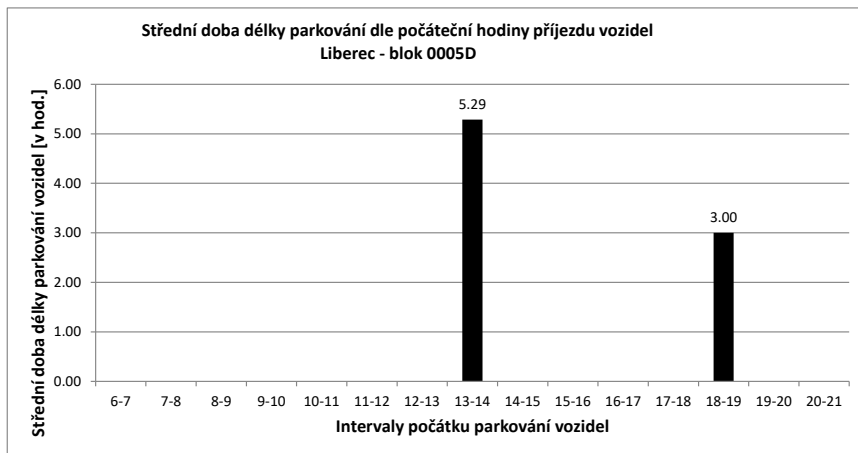
Legenda:

- přijel - odjel** Vozidlo neparkovalo v noci (6:00) a v 21:00
- přijelo během dne po 6.hodině a odjelo do 21.hodiny
- NOC** Vozidlo parkovalo pouze v noci (6:00)
- noc + odstavení** Vozidlo parkovalo po celou dobu měření
- tzn. v hodinu 6:00 - dále - i v hodinu 21:00
- v noci a dále** Vozidlo parkovalo v noci a později odjelo přes den
- odstavení bez noci** Vozidlo parkovalo celý den kromě noci (6:00)
- přijel - zůstal** Vozidlo přijelo v průběhu měření přes den a zůstalo i v hodinu 21:00

PRŮZKUM DOPRAVY V KLIDU - LIBEREC - VYHODNOCENÍ JEDNOTLIVÝCH BLOKŮ

Blok:	0005D	Ulice:	Vítězná																		
kapacita sledovaných PS:	7	Zóna:	X																		
interval (hod.)	6-7	7-8	8-9	9-10	10-11	11-12	12-13	13-14	14-15	15-16	16-17	17-18	18-19	19-20	20-21	celkem 6:00-21:00	celkem 8:00-18:00	průměr 6:00-21:00	průměr 8:00-18:00	maximum /minimum	
Hodiny	6	7	8	9	10	11	12	13	14	15	16	17	18	19	20	21	8	7	2.5	2.8	7
Počet vozidel	0	0	0	0	0	0	0	7	6	6	5	4	4	4	4	4	40.0	28.0	2.5	2.8	7
Obsazenost	0%	0%	0%	0%	0%	0%	0%	100%	86%	86%	71%	57%	57%	57%	57%	57%	x	x	36%	40%	100%
Příjezd	0	0	0	0	0	0	0	7	0	0	0	0	0	1	0	0	8	7	0.53	0.70	7
Odjezd	0	0	0	0	0	0	0	0	1	0	1	1	1	0	0	0	4	3	0.27	0.30	1
pohyb	0	0	0	0	0	0	0	7	1	0	1	1	2	0	0	0	12	10	0.80	1.00	7
Index pohybu	0.00	0.00	0.00	0.00	0.00	0.00	0.00	1.00	0.14	0.00	0.14	0.14	0.29	0.00	0.00	0.00	1.71	1.43	0.11	0.14	1.00
Index rotace	0.00	0.00	0.00	0.00	0.00	0.00	0.00	0.50	0.08	0.00	0.10	0.13	0.25	0.00	0.00	0.00	2.40	1.79	0.07	0.08	0.50
Střední doba parkování	x	x	x	x	x	x	x	5:17	x	x	x	x	3:00	x	x	x	x	x	5.00	x	5:17



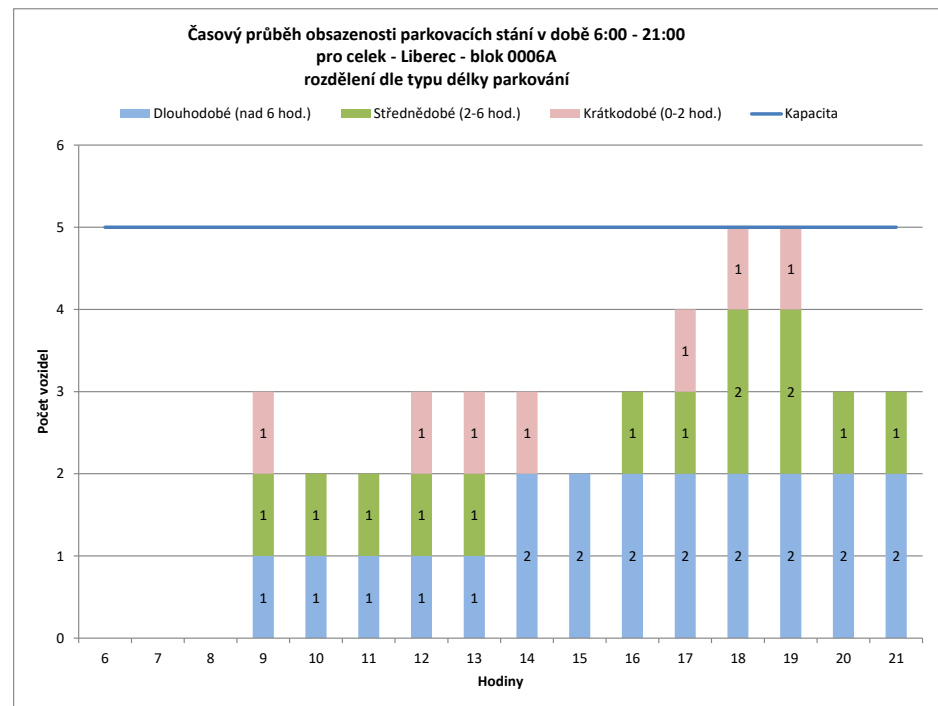
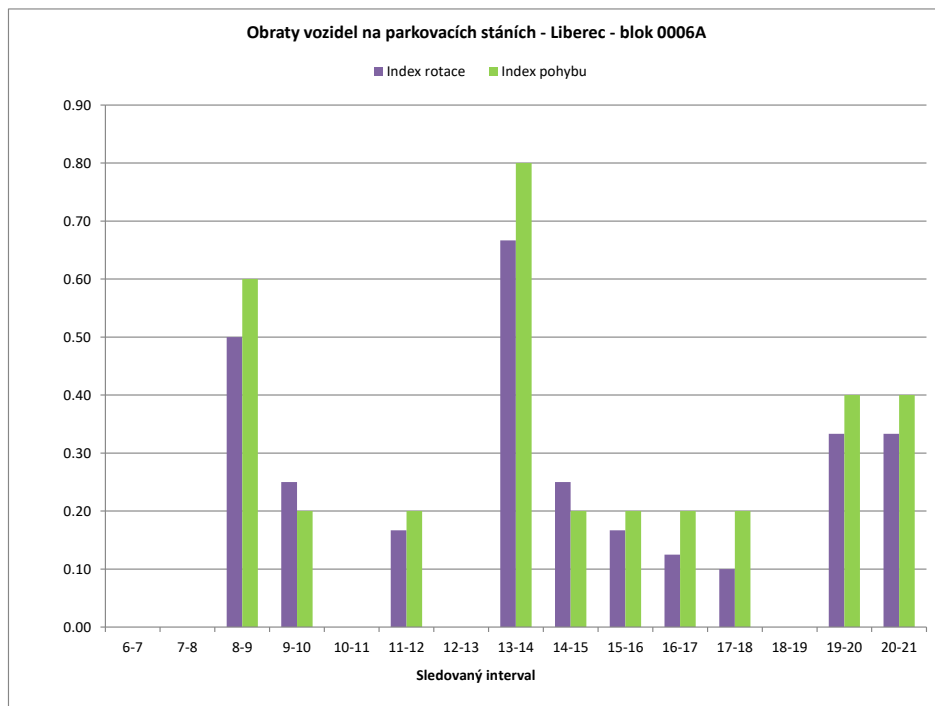


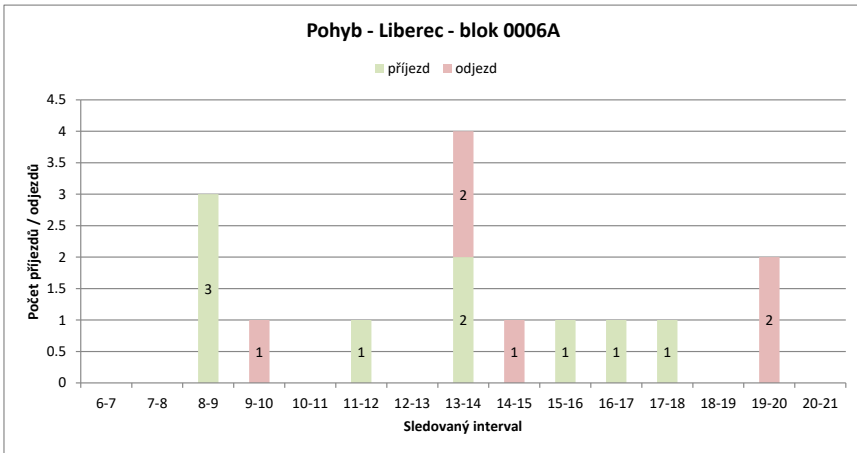
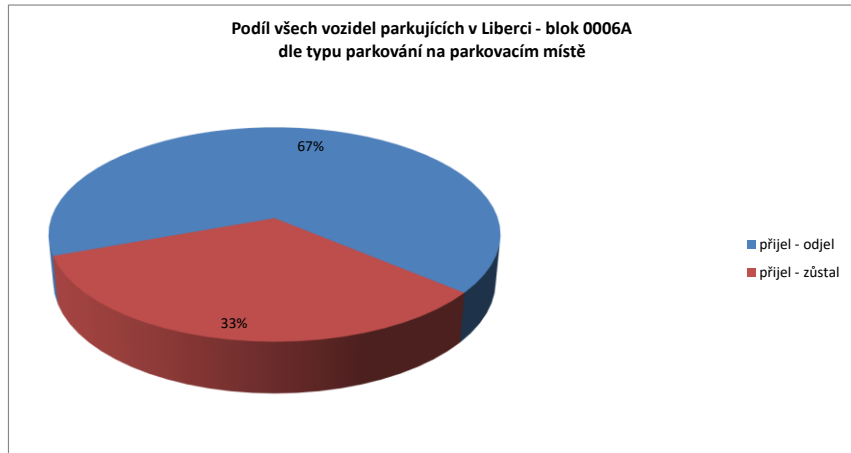
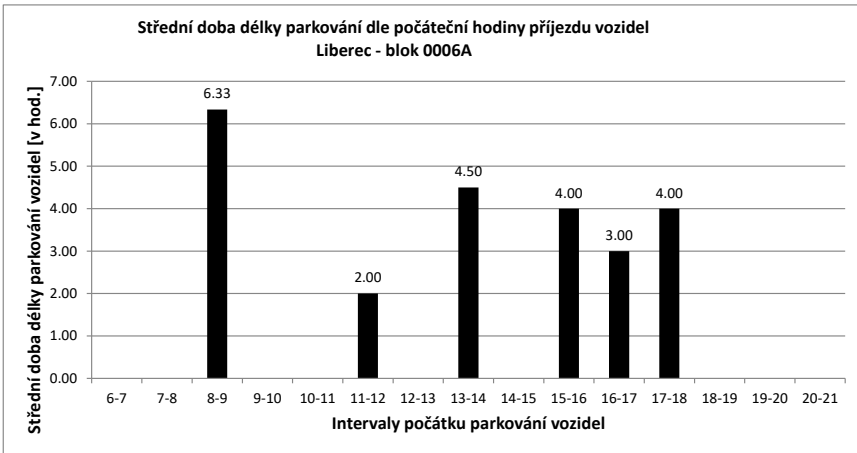
Legenda:

- přijel - odjel** Vozidlo neparkovalo v noci (6:00) a v 21:00
- přijelo během dne po 6.hodině a odjelo do 21.hodiny
- NOC** Vozidlo parkovalo pouze v noci (6:00)
- noc + odstavení** Vozidlo parkovalo po celou dobu měření
- tzn. v hodinu 6:00 - dále - i v hodinu 21:00
- v noci a dále** Vozidlo parkovalo v noci a později odjelo přes den
- odstavení bez noci** Vozidlo parkovalo celý den kromě noci (6:00)
- přijel - zůstal** Vozidlo přijelo v průběhu měření přes den a zůstalo i v hodinu 21:00

PRŮZKUM DOPRAVY V KLIDU - LIBEREC - VYHODNOCENÍ JEDNOTLIVÝCH BLOKŮ

Blok:	0006A	Ulice:	Blahoslavova																		
kapacita sledovaných PS:	5	Zóna:	X																		
interval (hod.)	6-7	7-8	8-9	9-10	10-11	11-12	12-13	13-14	14-15	15-16	16-17	17-18	18-19	19-20	20-21	celkem 6:00-21:00	celkem 8:00-18:00	průměr 6:00-21:00	průměr 8:00-18:00	maximum /minimum	
Hodiny	6	7	8	9	10	11	12	13	14	15	16	17	18	19	20	21					
Počet vozidel	0	0	0	3	2	2	3	3	3	2	3	4	5	5	3	3	41.0	30.0	2.6	3.0	5
Obsazenost	0%	0%	0%	60%	40%	40%	60%	60%	60%	40%	60%	80%	100%	100%	60%	60%	x	x	51%	60%	100%
Příjezd	0	0	3	0	0	0	1	0	2	0	1	1	1	0	0	0	9	9	0.60	0.90	3
Odjezd	0	0	0	1	0	0	0	2	1	0	0	0	0	0	2	2	8	4	0.53	0.40	2
pohyb	0	0	3	1	0	1	0	4	1	1	1	1	0	2	2	17	13	1.13	1.30	4	
Index pohybu	0.00	0.00	0.60	0.20	0.00	0.20	0.00	0.80	0.20	0.20	0.20	0.20	0.00	0.40	0.40	3.40	2.60	0.23	0.26	0.80	
Index rotace	0.00	0.00	0.50	0.25	0.00	0.17	0.00	0.67	0.25	0.17	0.13	0.10	0.00	0.33	0.33	3.32	2.17	0.19	0.22	0.67	
Střední doba parkování	x	x	6:20	x	x	2:00	x	4:30	x	4:00	3:00	4:00	x	x	x	x	x	x	4.56	x	6:20





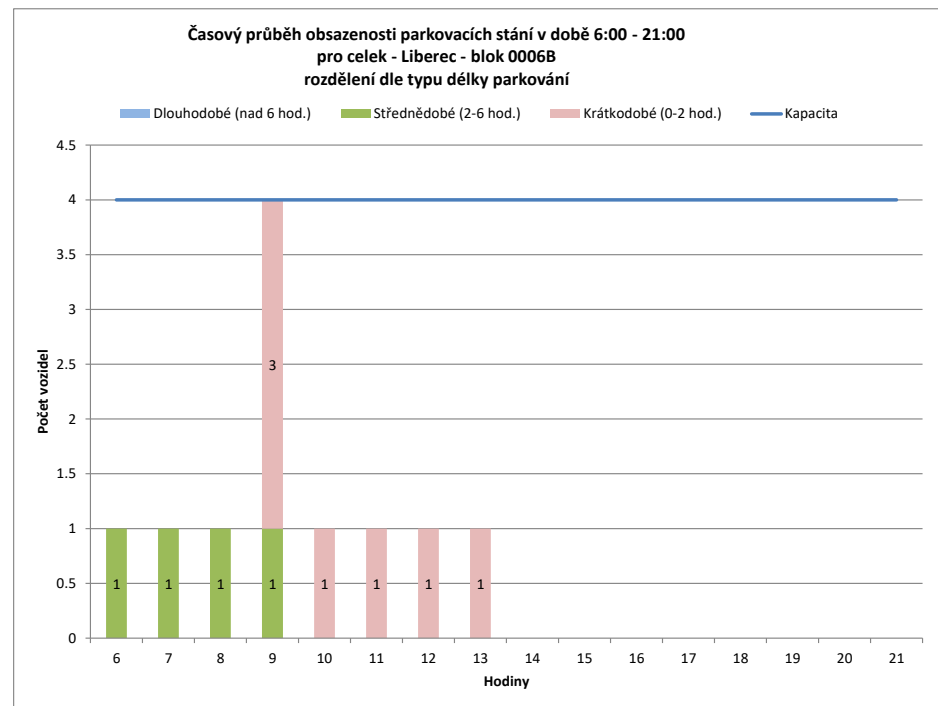
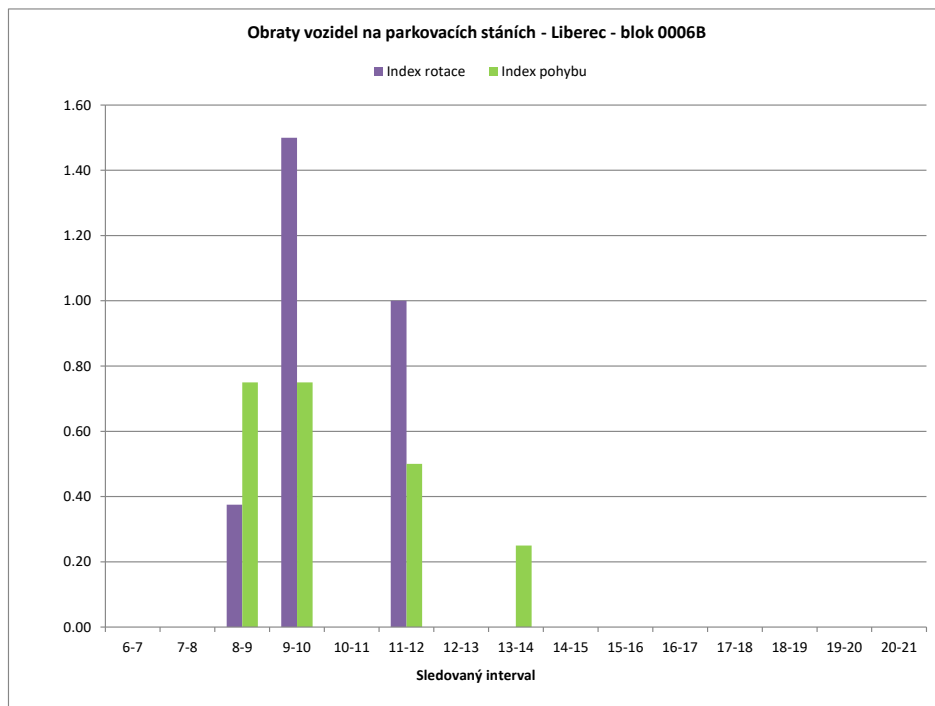
Legenda:

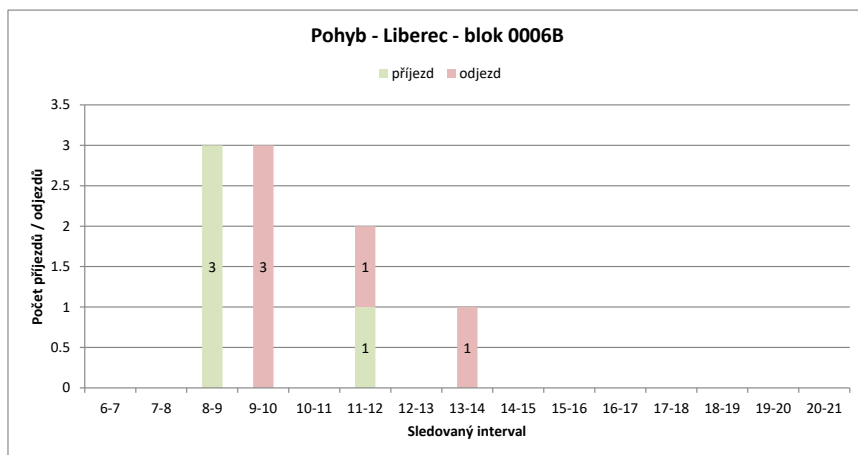
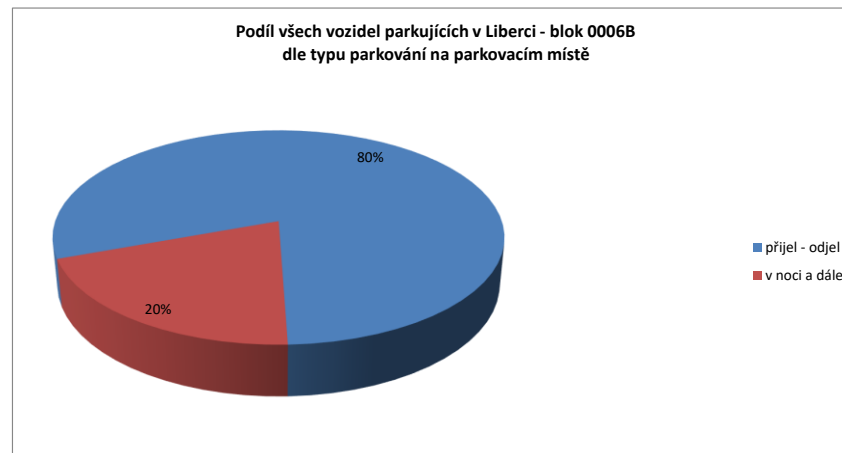
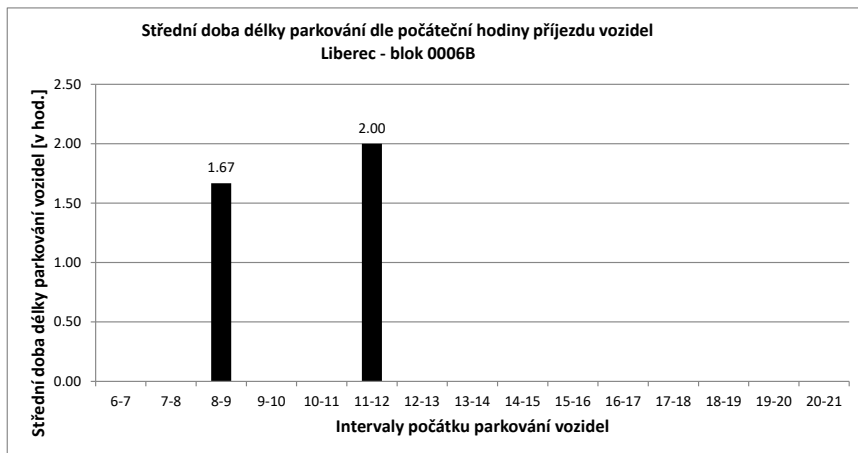
- přijel - odjel** Vozidlo neparkovalo v noci (6:00) a v 21:00
- přijelo během dne po 6.hodině a odjelo do 21.hodiny
- NOC** Vozidlo parkovalo pouze v noci (6:00)
- noc + odstavení** Vozidlo parkovalo po celou dobu měření
- tzn. v hodinu 6:00 - dále - i v hodinu 21:00
- v noci a dále** Vozidlo parkovalo v noci a později odjelo přes den
- odstavení bez noci** Vozidlo parkovalo celý den kromě noci (6:00)
- přijel - zůstal** Vozidlo přijelo v průběhu měření přes den a zůstalo i v hodinu 21:00

PRŮZKUM DOPRAVY V KLIDU - LIBEREC - VYHODNOCENÍ JEDNOTLIVÝCH BLOKŮ

Blok:	0006B	Ulice:	Blahoslavova
kapacita sledovaných PS:	4	Zóna:	X

interval (hod.)	6-7	7-8	8-9	9-10	10-11	11-12	12-13	13-14	14-15	15-16	16-17	17-18	18-19	19-20	20-21	celkem 6:00-21:00	celkem 8:00-18:00	průměr 6:00-21:00	průměr 8:00-18:00	maximum /minimum		
Hodiny	6	7	8	9	10	11	12	13	14	15	16	17	18	19	20	21						
Počet vozidel	1	1	1	4	1	1	1	0	0	0	0	0	0	0	0	0	11.0	8.0	0.7	0.8	4	
Obsazenost	25%	25%	25%	100%	25%	25%	25%	0%	0%	0%	0%	0%	0%	0%	0%	0%	x	x	17%	20%	100%	
Příjezd	0	0	0	3	0	0	1	0	0	0	0	0	0	0	0	0	4	4	0.27	0.40	3	
Odjezd	0	0	0	3	0	1	0	1	0	0	0	0	0	0	0	0	5	5	0.33	0.50	3	
pohyb	0	0	3	3	0	2	0	1	0	0	0	0	0	0	0	0	9	9	0.60	0.90	3	
Index pohybu	0.00	0.00	0.75	0.75	0.00	0.50	0.00	0.25	0.00	0.00	0.00	0.00	0.00	0.00	0.00	0.00	2.25	2.25	0.15	0.23	0.75	
Index rotace	0.00	0.00	0.38	1.50	0.00	1.00	0.00	0.00	0.00	0.00	0.00	0.00	0.00	0.00	0.00	0.00	6.55	5.63	0.19	0.29	1.50	
Střední doba parkování		x	x	1:40	x	x	2:00	x	x	x	x	x	x	x	x	x	x	x	x	2.20	x	2:00



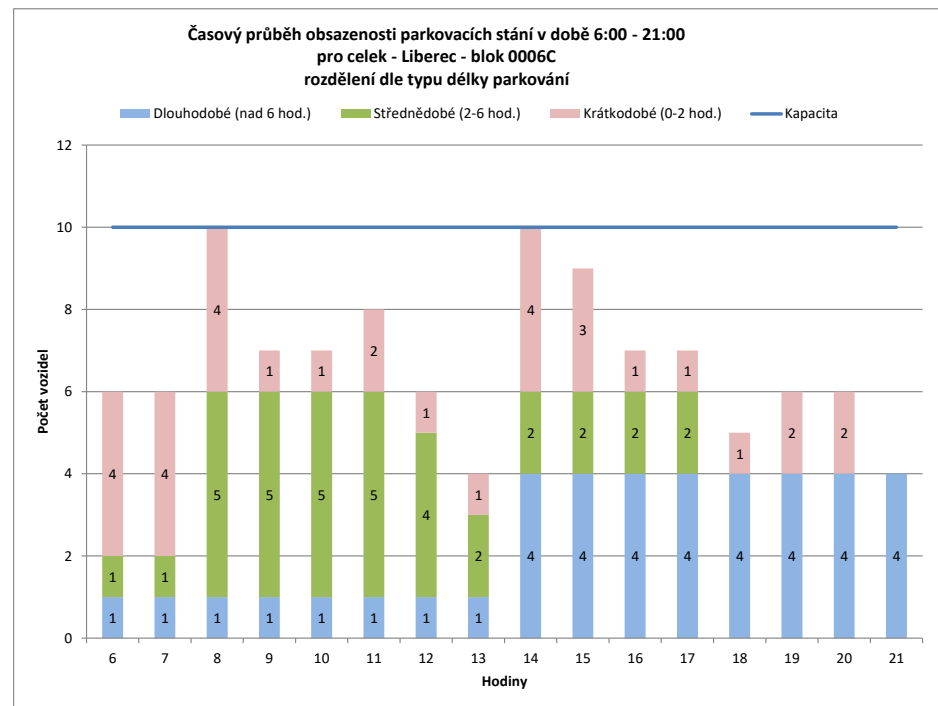
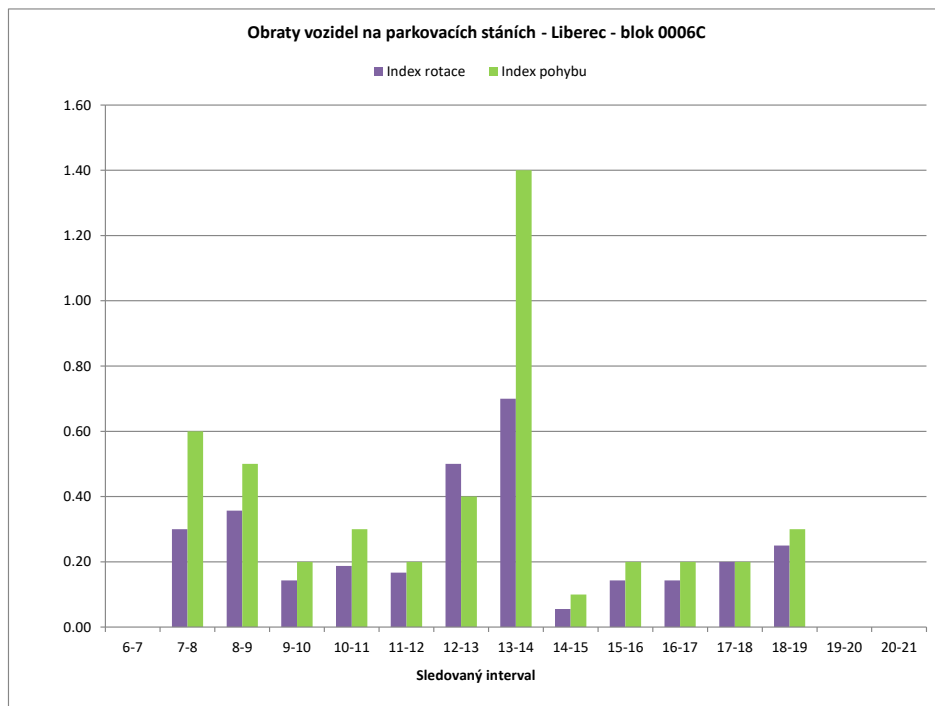


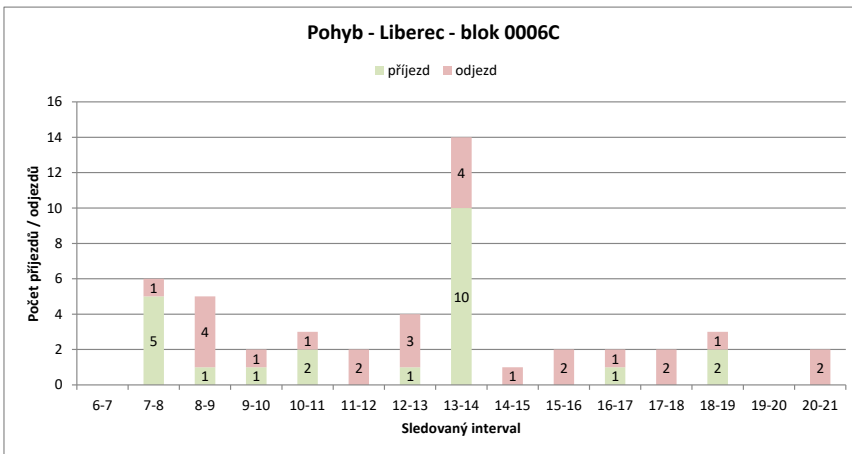
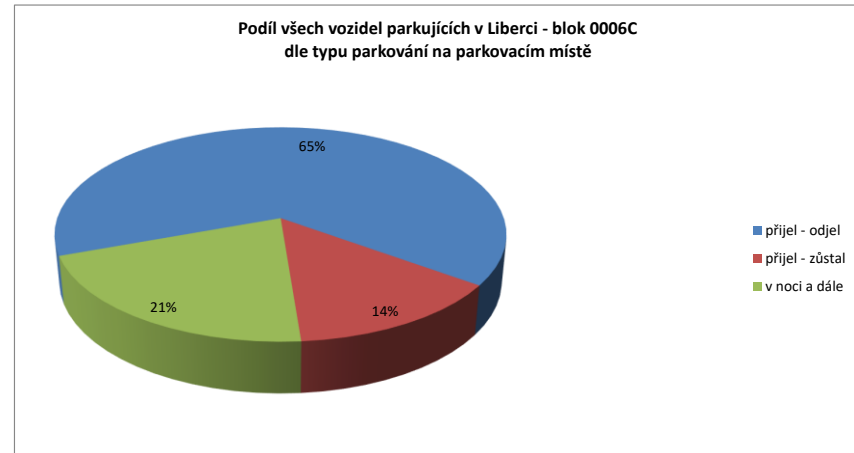
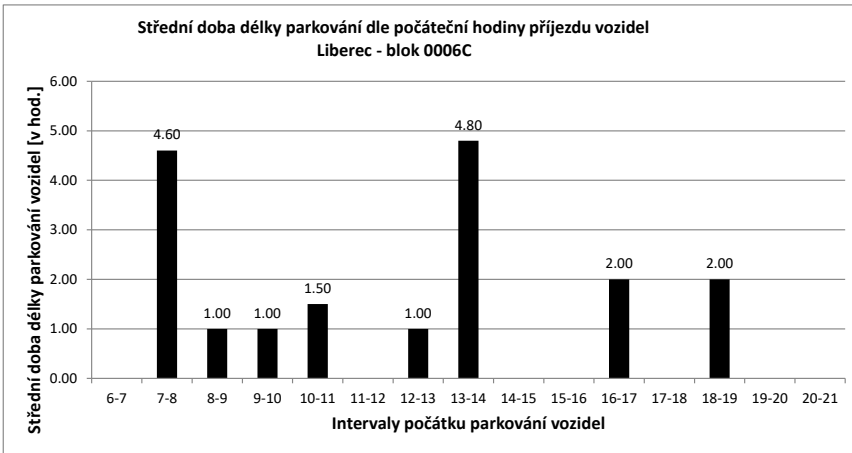
Legenda:

- přijel - odjel** Vozidlo neparkovalo v noci (6:00) a v 21:00
- přijelo během dne po 6.hodině a odjelo do 21.hodiny
- NOC** Vozidlo parkovalo pouze v noci (6:00)
- noc + odstavení** Vozidlo parkovalo po celou dobu měření
- tzn. v hodinu 6:00 - dále - i v hodinu 21:00
- v noci a dále** Vozidlo parkovalo v noci a později odjelo přes den
- odstavení bez noci** Vozidlo parkovalo celý den kromě noci (6:00)
- přijel - zůstal** Vozidlo přijelo v průběhu měření přes den a zůstalo i v hodinu 21:00

PRŮZKUM DOPRAVY V KLIDU - LIBEREC - VYHODNOCENÍ JEDNOTLIVÝCH BLOKŮ

Blok:	0006C	Ulice: Chelčického																			
kapacita sledovaných PS:	10	Zóna: X																			
interval (hod.)	6-7	7-8	8-9	9-10	10-11	11-12	12-13	13-14	14-15	15-16	16-17	17-18	18-19	19-20	20-21	celkem 6:00-21:00	celkem 8:00-18:00	průměr 6:00-21:00	průměr 8:00-18:00	maximum /minimum	
Hodiny	6	7	8	9	10	11	12	13	14	15	16	17	18	19	20	21					
Počet vozidel	6	6	10	7	7	8	6	4	10	9	7	7	5	6	6	4	108.0	70.0	6.8	7.0	10
Obsazenost	60%	60%	100%	70%	70%	80%	60%	40%	100%	90%	70%	70%	50%	60%	60%	40%	x	x	68%	70%	100%
Příjezd	0	5	1	1	1	2	0	1	10	0	0	1	0	2	0	0	23	16	1.53	1.60	10
Odjezd	0	1	4	1	1	2	3	4	1	2	1	2	1	0	0	0	23	21	1.53	2.10	4
pohyb	0	6	5	2	3	2	4	14	1	2	2	2	3	0	0	0	46	37	3.07	3.70	14
Index pohybu	0.00	0.60	0.50	0.20	0.30	0.20	0.40	1.40	0.10	0.20	0.20	0.20	0.30	0.00	0.00	0.00	4.60	3.70	0.31	0.37	1.40
Index rotace	0.00	0.30	0.36	0.14	0.19	0.17	0.50	0.70	0.06	0.14	0.14	0.20	0.25	0.00	0.00	0.00	3.41	2.64	0.21	0.26	0.70
Střední doba parkování	x	4:36	1:00	1:00	1:30	x	1:00	4:48	x	x	2:00	x	2:00	x	x	x	x	x	3.72	x	4:48



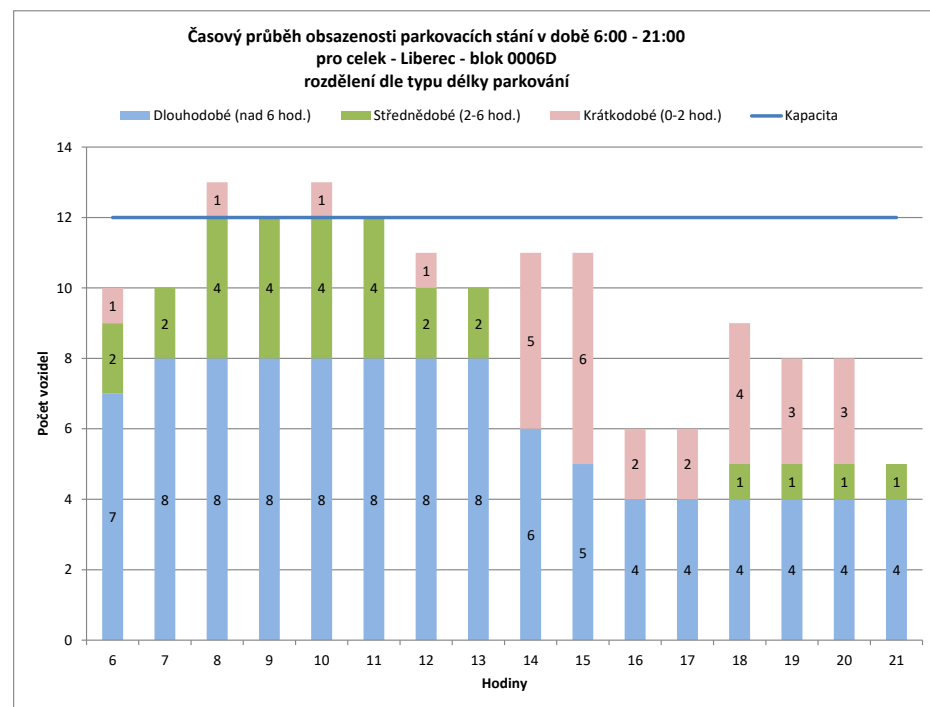
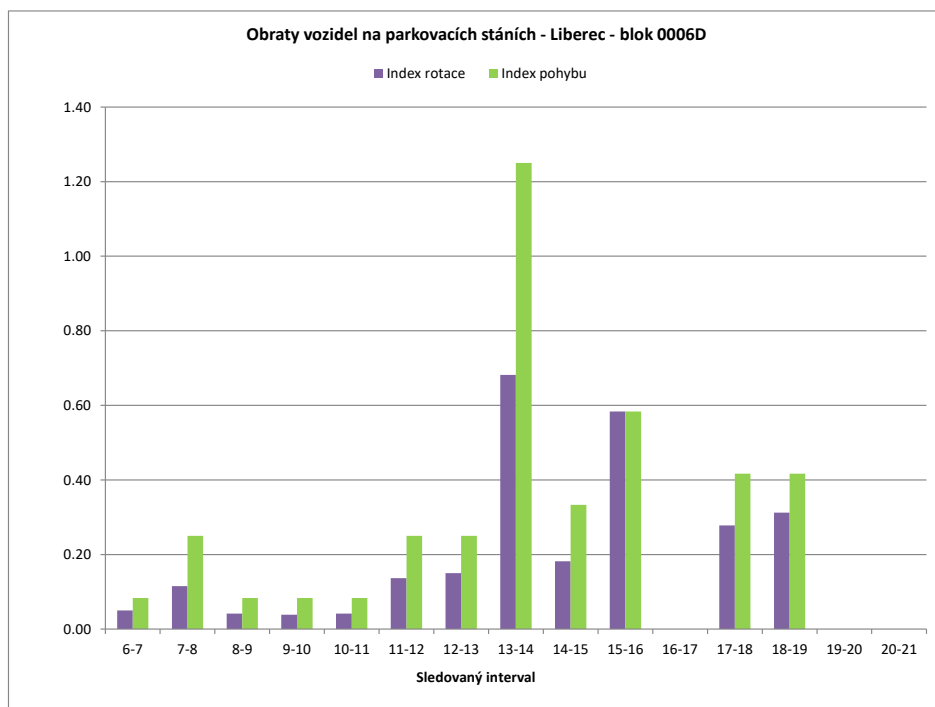


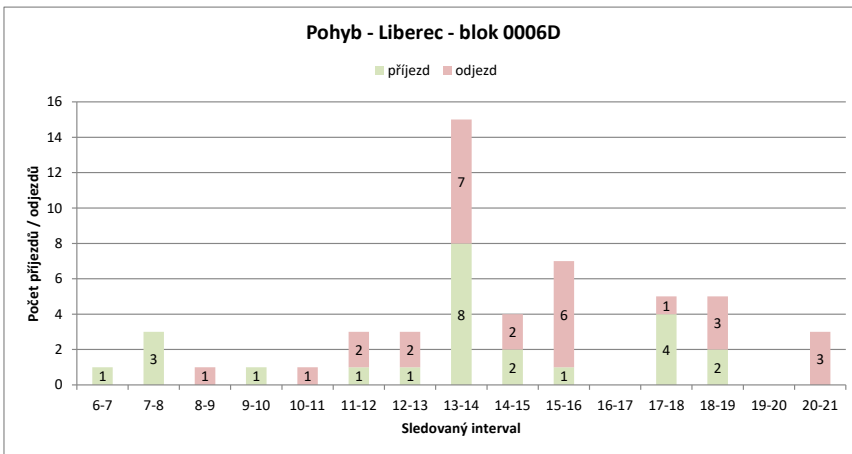
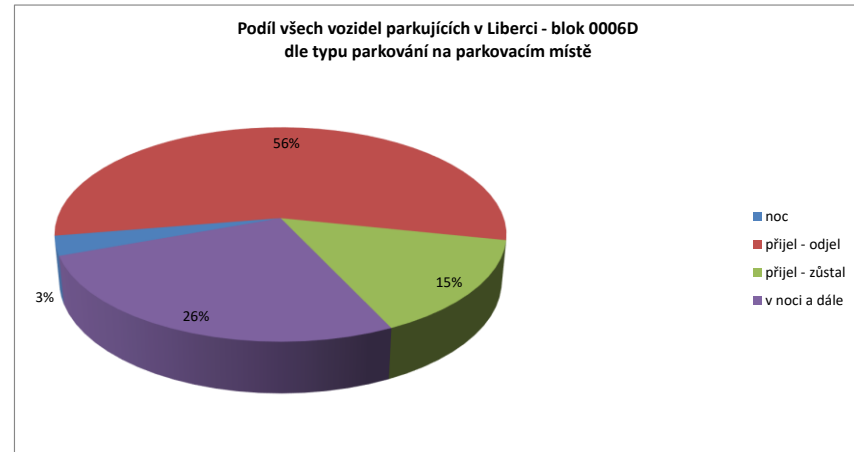
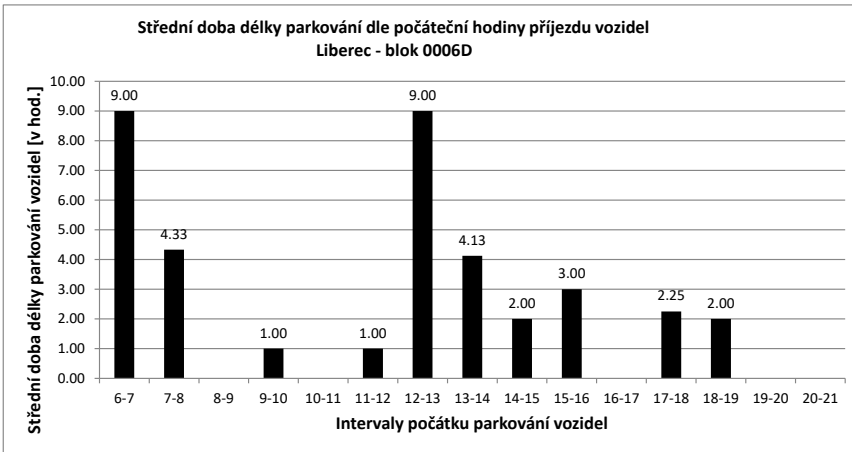
Legenda:

- přijel - odjel** Vozidlo neparkovalo v noci (6:00) a v 21:00
- přijelo během dne po 6.hodině a odjelo do 21.hodiny
- NOC** Vozidlo parkovalo pouze v noci (6:00)
- noc + odstavení** Vozidlo parkovalo po celou dobu měření
- tzn. v hodinu 6:00 - dále - i v hodinu 21:00
- v noci a dále** Vozidlo parkovalo v noci a později odjelo přes den
- odstavení bez noci** Vozidlo parkovalo celý den kromě noci (6:00)
- přijel - zůstal** Vozidlo přijelo v průběhu měření přes den a zůstalo i v hodinu 21:00

PRŮZKUM DOPRAVY V KLIDU - LIBEREC - VYHODNOCENÍ JEDNOTLIVÝCH BLOKŮ

Blok:	0006D	Ulice:	Chelčického																		
kapacita sledovaných PS:	12	Zóna:	X																		
interval (hod.)	6-7	7-8	8-9	9-10	10-11	11-12	12-13	13-14	14-15	15-16	16-17	17-18	18-19	19-20	20-21	celkem 6:00-21:00	celkem 8:00-18:00	průměr 6:00-21:00	průměr 8:00-18:00	maximum /minimum	
Hodiny	6	7	8	9	10	11	12	13	14	15	16	17	18	19	20	21	155.0	101.0	9.7	10.1	13
Počet vozidel	10	10	13	12	13	12	11	10	11	11	6	6	9	8	8	5	24	18	1.60	1.80	8
Obsazenost	83%	83%	108%	100%	108%	100%	92%	83%	92%	92%	50%	50%	75%	67%	67%	42%	x	x	81%	84%	108%
Příjezd	1	3	0	1	1	0	1	1	8	2	1	0	4	2	0	0	24	18	1.60	1.80	8
Odjezd	0	0	1	0	1	2	2	7	2	6	0	1	3	0	0	0	25	22	1.67	2.20	7
pohyb	1	3	1	1	1	3	3	15	4	7	0	5	5	0	0	0	49	40	3.27	4.00	15
Index pohybu	0.08	0.25	0.08	0.08	0.08	0.25	0.25	1.25	0.33	0.58	0.00	0.42	0.42	0.00	0.00	0.00	4.08	3.33	0.27	0.33	1.25
Index rotace	0.05	0.12	0.04	0.04	0.04	0.14	0.15	0.68	0.18	0.58	0.00	0.28	0.31	0.00	0.00	0.00	2.53	1.98	0.17	0.21	0.68
Střední doba parkování		9:00	4:20	x	1:00	x	1:00	9:00	4:07	2:00	3:00	x	2:15	2:00	x	x	x	x	4.56	x	9:00



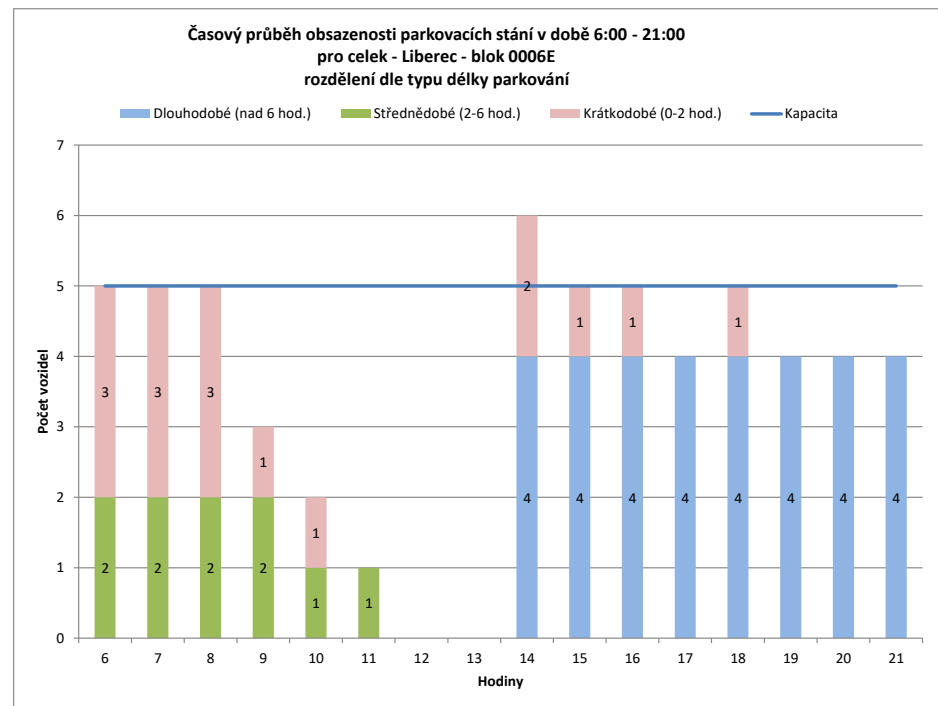
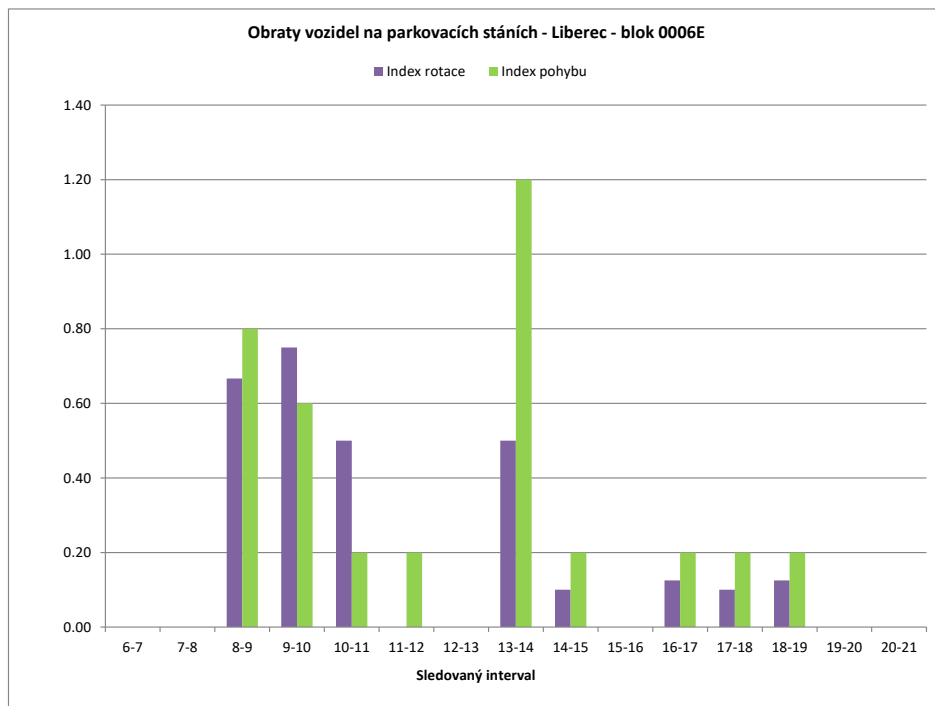


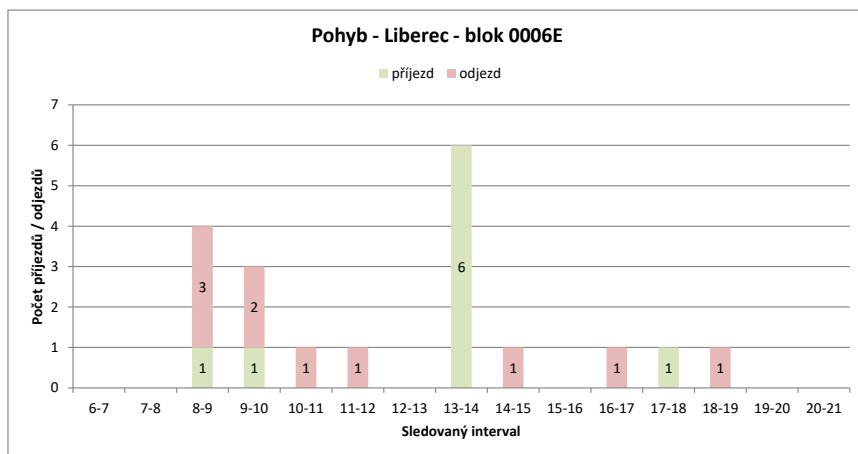
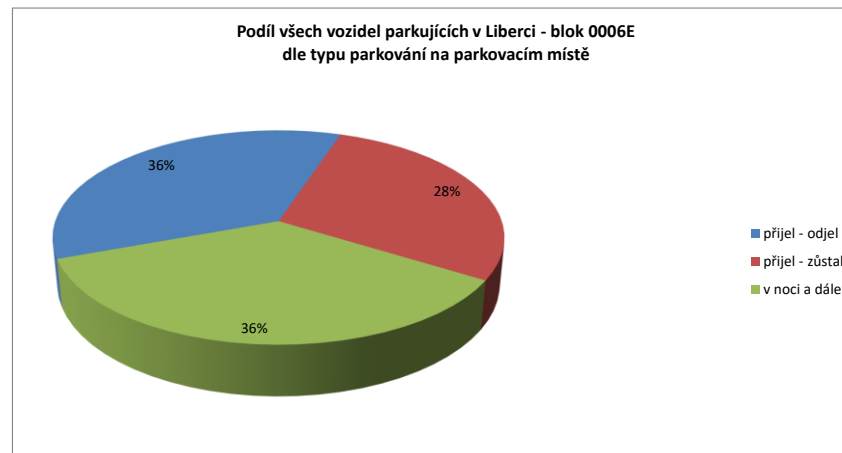
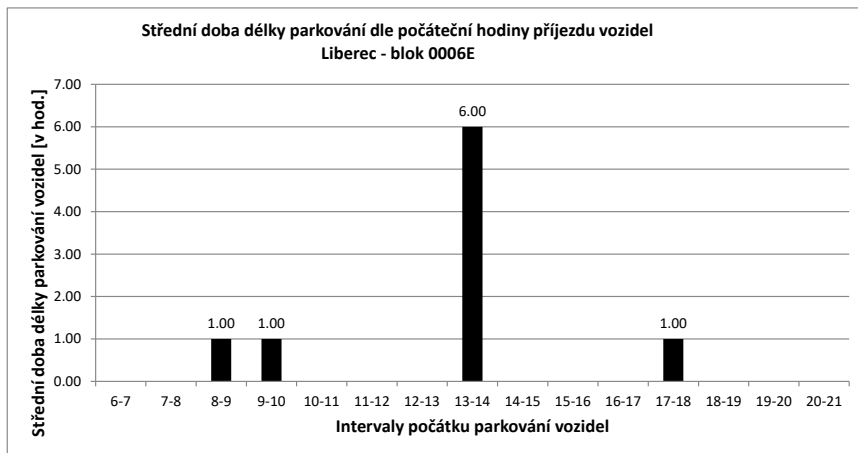
Legenda:

- přijel - odjel** Vozidlo neparkovalo v noci (6:00) a v 21:00
- přijelo během dne po 6.hodině a odjelo do 21.hodiny
- NOC** Vozidlo parkovalo pouze v noci (6:00)
- noc + odstavení** Vozidlo parkovalo po celou dobu měření
- tzn. v hodinu 6:00 - dále - i v hodinu 21:00
- v noci a dále** Vozidlo parkovalo v noci a později odjelo přes den
- odstavení bez noci** Vozidlo parkovalo celý den kromě noci (6:00)
- přijel - zůstal** Vozidlo přijelo v průběhu měření přes den a zůstalo i v hodinu 21:00

PRŮZKUM DOPRAVY V KLIDU - LIBEREC - VYHODNOCENÍ JEDNOTLIVÝCH BLOKŮ

Blok:	0006E	Ulice:	Blahoslavova																		
kapacita sledovaných PS:	5	Zóna:	X																		
interval (hod.)	6-7	7-8	8-9	9-10	10-11	11-12	12-13	13-14	14-15	15-16	16-17	17-18	18-19	19-20	20-21	celkem 6:00-21:00	celkem 8:00-18:00	průměr 6:00-21:00	průměr 8:00-18:00	maximum /minimum	
Hodiny	6	7	8	9	10	11	12	13	14	15	16	17	18	19	20	21					
Počet vozidel	5	5	5	3	2	1	0	0	6	5	5	4	5	4	4	4	58.0	31.0	3.6	3.1	6
Obsazenost	100%	100%	100%	60%	40%	20%	0%	0%	120%	100%	100%	80%	100%	80%	80%	80%	x	x	73%	62%	120%
Příjezd	0	0	1	1	1	0	0	0	6	0	0	0	1	0	0	0	9	9	0.60	0.90	6
Odjezd	0	0	3	2	1	1	0	0	0	1	0	1	0	1	0	0	10	9	0.67	0.90	3
pohyb	0	0	4	3	1	1	0	6	1	0	1	1	1	0	0	0	19	18	1.27	1.80	6
Index pohybu	0.00	0.00	0.80	0.60	0.20	0.20	0.00	1.20	0.20	0.00	0.20	0.20	0.20	0.00	0.00	0.00	3.80	3.60	0.25	0.36	1.20
Index rotace	0.00	0.00	0.67	0.75	0.50	0.00	0.00	0.50	0.10	0.00	0.13	0.10	0.13	0.00	0.00	0.00	2.62	2.90	0.19	0.27	0.75
Střední doba parkování		x	x	1:00	1:00	x	x	x	6:00	x	x	x	1:00	x	x	x	x	x	4.14	x	6:00





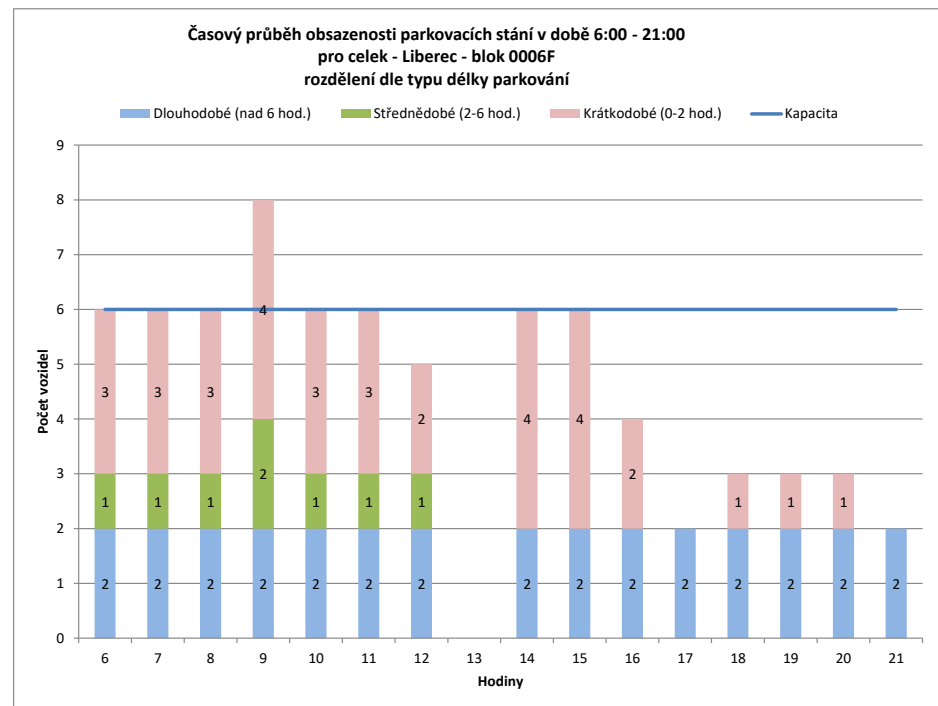
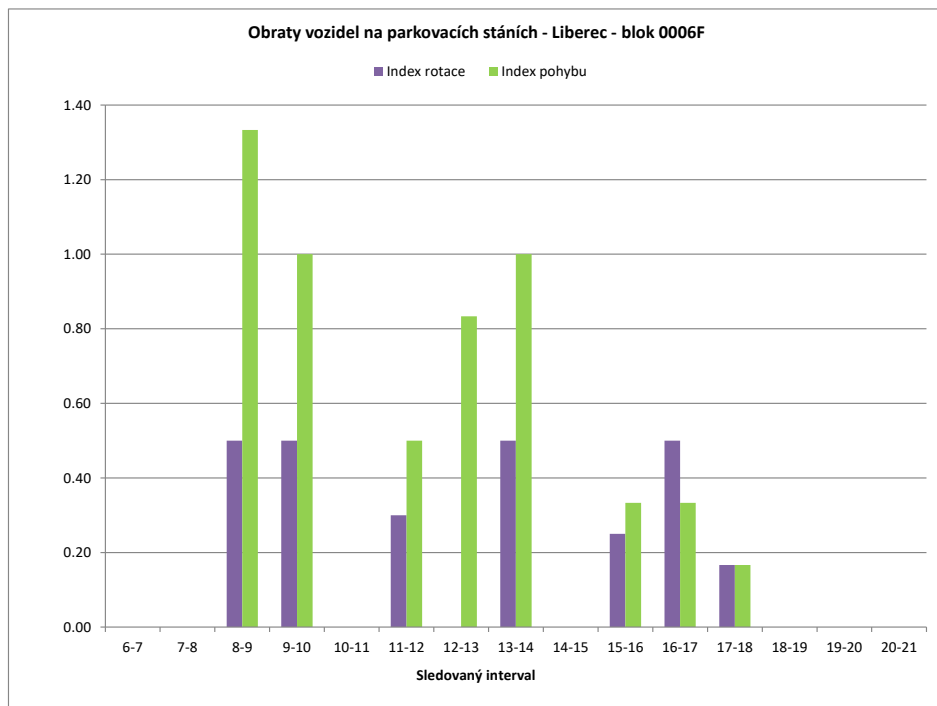
Legenda:

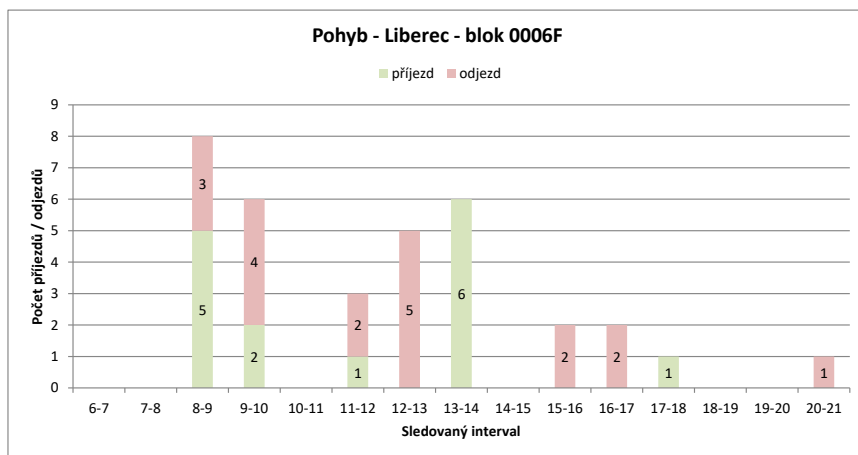
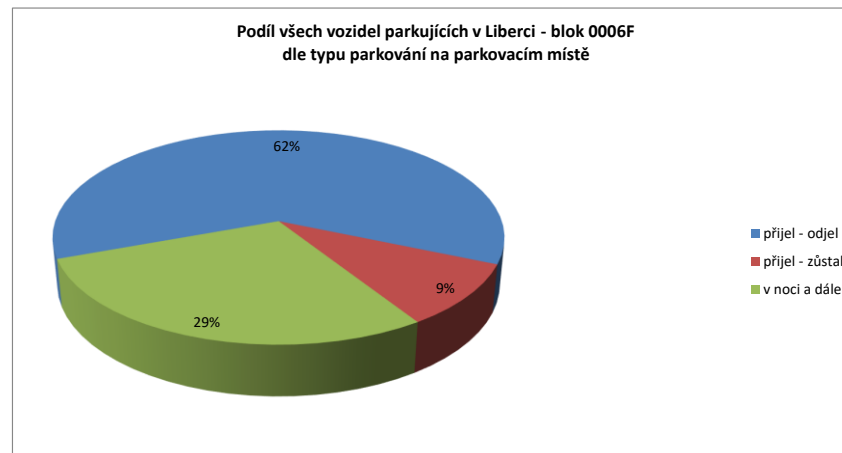
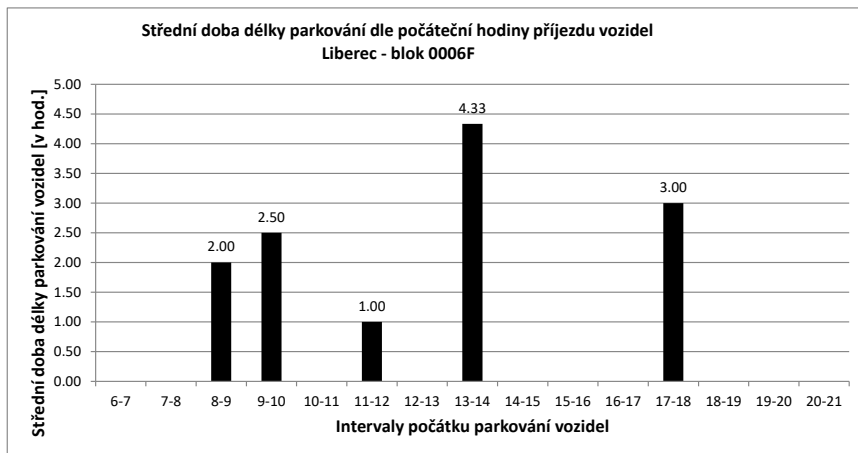
- přijel - odjel** Vozidlo neparkovalo v noci (6:00) a v 21:00
- přijelo během dne po 6.hodině a odjelo do 21.hodiny
- NOC** Vozidlo parkovalo pouze v noci (6:00)
- noc + odstavení** Vozidlo parkovalo po celou dobu měření
- tzn. v hodinu 6:00 - dále - i v hodinu 21:00
- v noci a dále** Vozidlo parkovalo v noci a později odjelo přes den
- odstavení bez noci** Vozidlo parkovalo celý den kromě noci (6:00)
- přijel - zůstal** Vozidlo přijelo v průběhu měření přes den a zůstalo i v hodinu 21:00

PRŮZKUM DOPRAVY V KLIDU - LIBEREC - VYHODNOCENÍ JEDNOTLIVÝCH BLOKŮ

Blok:	0006F	Ulice:	Blahoslavova
kapacita sledovaných PS:	6	Zóna:	X

interval (hod.)	6-7	7-8	8-9	9-10	10-11	11-12	12-13	13-14	14-15	15-16	16-17	17-18	18-19	19-20	20-21	celkem 6:00-21:00	celkem 8:00-18:00	průměr 6:00-21:00	průměr 8:00-18:00	maximum /minimum	
Hodiny	6	7	8	9	10	11	12	13	14	15	16	17	18	19	20	21					
Počet vozidel	6	6	6	8	6	6	5	0	6	6	4	2	3	3	3	2	72.0	46.0	4.5	4.6	8
Obsazenost	100%	100%	100%	133%	100%	100%	83%	0%	100%	100%	67%	33%	50%	50%	50%	33%	x	x	75%	77%	133%
Příjezd	0	0	5	2	0	1	0	6	0	0	0	0	1	0	0	0	15	15	1.00	1.50	6
Odjezd	0	0	3	4	0	2	5	0	0	2	2	0	0	0	0	0	18	18	1.20	1.80	5
pohyb	0	0	8	6	0	3	5	6	0	2	2	1	0	0	0	0	33	33	2.20	3.30	
Index pohybu	0.00	0.00	1.33	1.00	0.00	0.50	0.83	1.00	0.00	0.33	0.33	0.17	0.00	0.00	0.00	0.00	5.50	5.50	0.37	0.55	1.33
Index rotace	0.00	0.00	0.50	0.50	0.00	0.30	0.00	0.50	0.00	0.25	0.50	0.17	0.00	0.00	0.00	0.00	3.67	3.59	0.18	0.27	0.50
Střední doba parkování	x	x	2:00	2:30	x	1:00	x	4:20	x	x	x	3:00	x	x	x		x	x	3.43	x	4:20



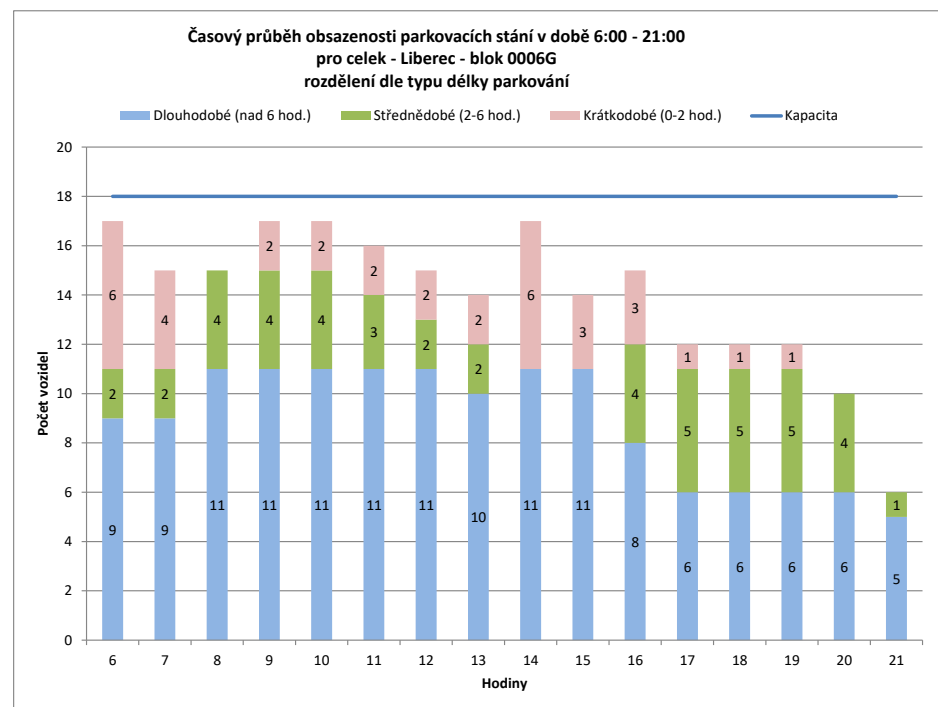
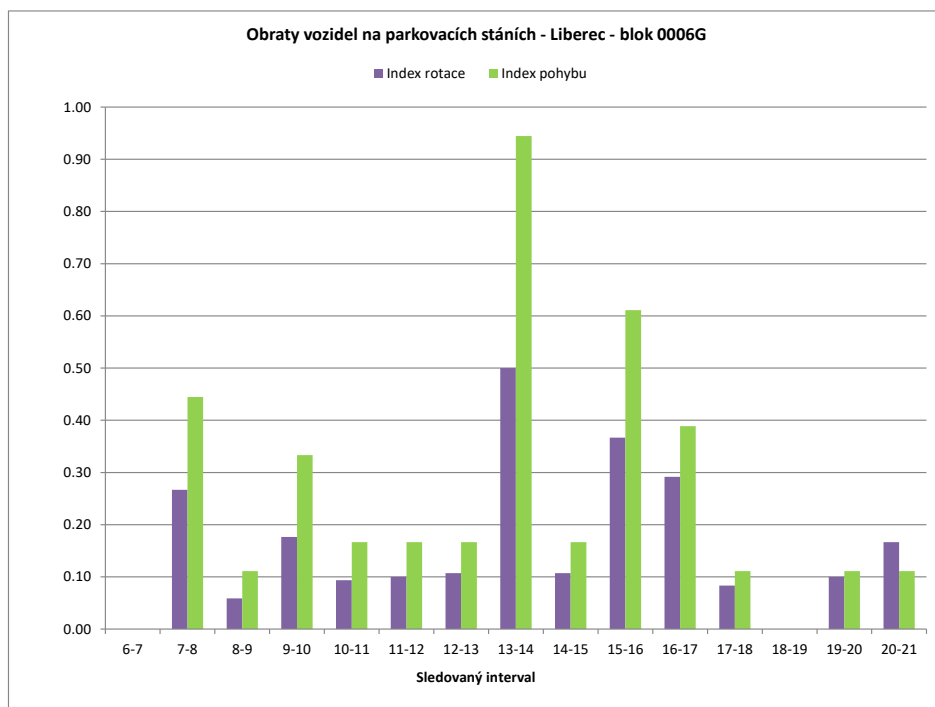


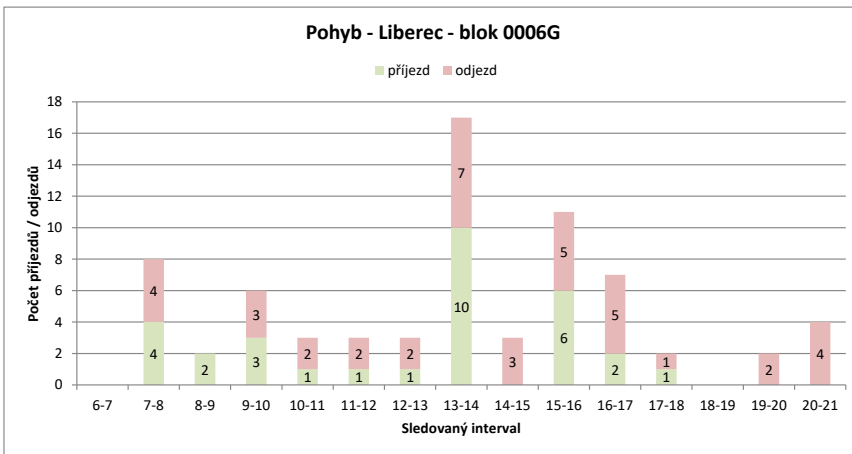
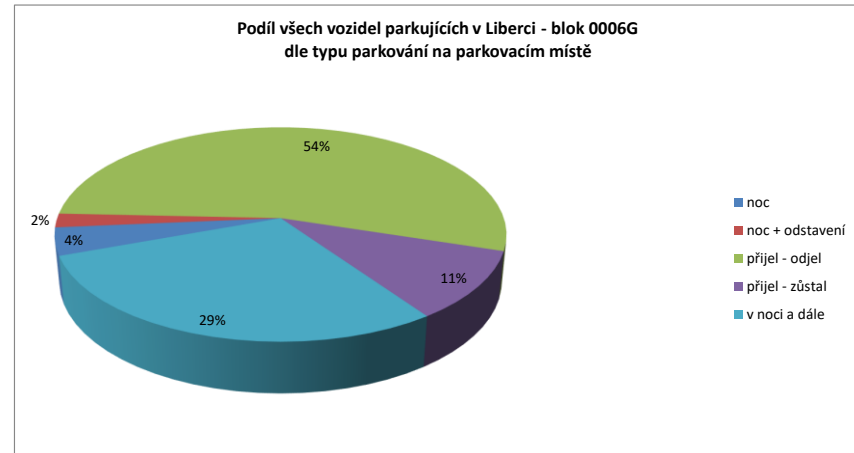
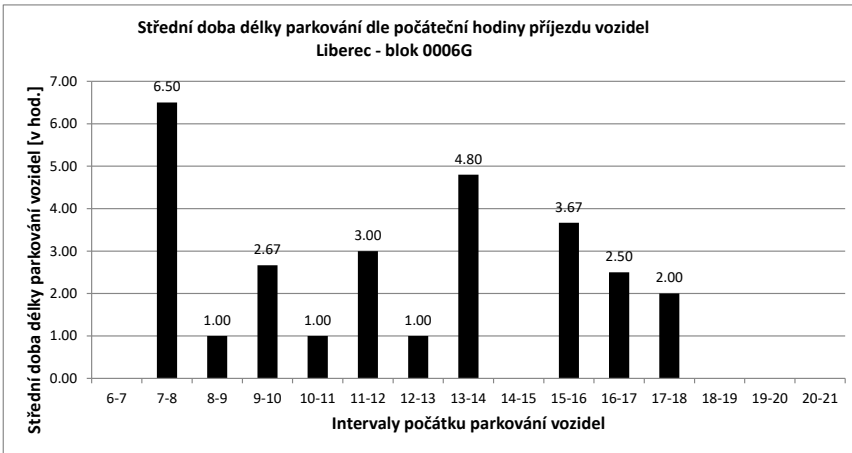
Legenda:

- přijel - odjel** Vozidlo neparkovalo v noci (6:00) a v 21:00
- přijelo během dne po 6.hodině a odjelo do 21.hodiny
- NOC** Vozidlo parkovalo pouze v noci (6:00)
- noc + odstavení** Vozidlo parkovalo po celou dobu měření
- tzn. v hodinu 6:00 - dále - i v hodinu 21:00
- v noci a dále** Vozidlo parkovalo v noci a později odjelo přes den
- odstavení bez noci** Vozidlo parkovalo celý den kromě noci (6:00)
- přijel - zůstal** Vozidlo přijelo v průběhu měření přes den a zůstalo i v hodinu 21:00

PRŮZKUM DOPRAVY V KLIDU - LIBEREC - VYHODNOCENÍ JEDNOTLIVÝCH BLOKŮ

Blok:	0006G	Ulice: Fučíkova																			
kapacita sledovaných PS:	18	Zóna: X																			
interval (hod.)	6-7	7-8	8-9	9-10	10-11	11-12	12-13	13-14	14-15	15-16	16-17	17-18	18-19	19-20	20-21	celkem 6:00-21:00	celkem 8:00-18:00	průměr 6:00-21:00	průměr 8:00-18:00	maximum /minimum	
Hodiny	6	7	8	9	10	11	12	13	14	15	16	17	18	19	20	21					
Počet vozidel	17	15	15	17	17	16	15	14	17	14	15	12	12	12	10	6	224.0	149.0	14.0	14.9	17
Obsazenost	94%	83%	83%	94%	94%	89%	83%	78%	94%	78%	83%	67%	67%	67%	56%	33%	x	x	78%	83%	94%
Příjezd	0	4	2	3	3	1	1	1	10	0	6	2	1	0	0	0	31	27	2.07	2.70	10
Odjezd	0	4	0	3	2	2	2	7	3	5	5	1	0	2	2	2	38	30	2.53	3.00	7
pohyb	0	8	2	6	3	3	3	17	3	11	7	2	0	2	2	2	69	57	4.60	5.70	17
Index pohybu	0.00	0.44	0.11	0.33	0.17	0.17	0.17	0.17	0.94	0.17	0.61	0.39	0.11	0.00	0.11	0.11	3.83	3.17	0.26	0.32	0.94
Index rotace	0.00	0.27	0.06	0.18	0.09	0.10	0.11	0.50	0.11	0.37	0.29	0.08	0.00	0.10	0.17	0.17	2.46	1.91	0.16	0.19	0.50
Střední doba parkování	x	6:30	1:00	2:40	1:00	3:00	1:00	4:48	x	3:40	2:30	2:00	x	x	x	x	x	x	4.67	x	6:30





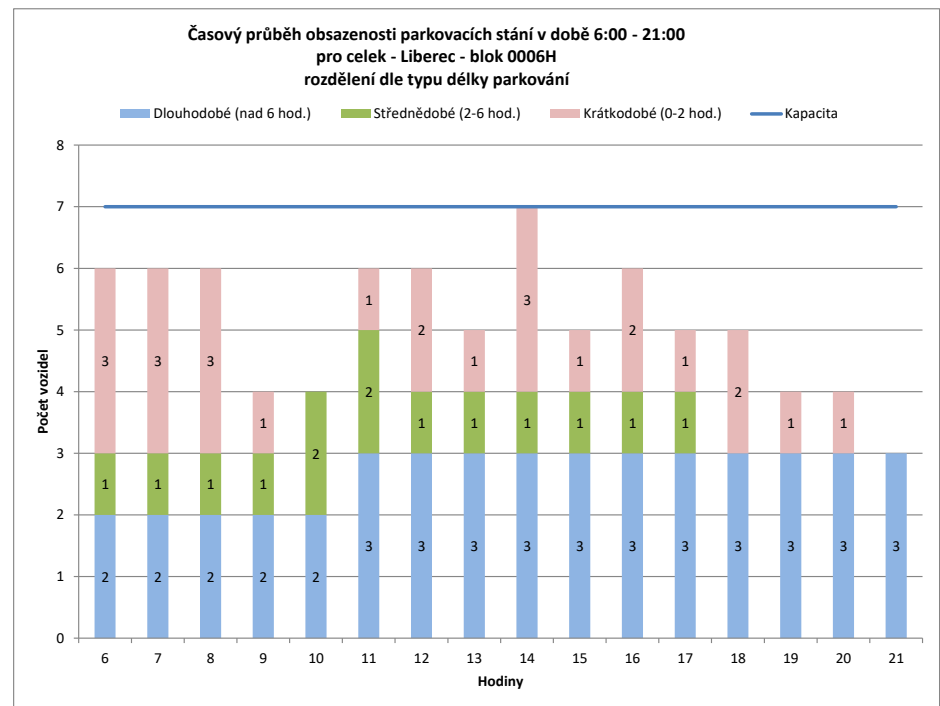
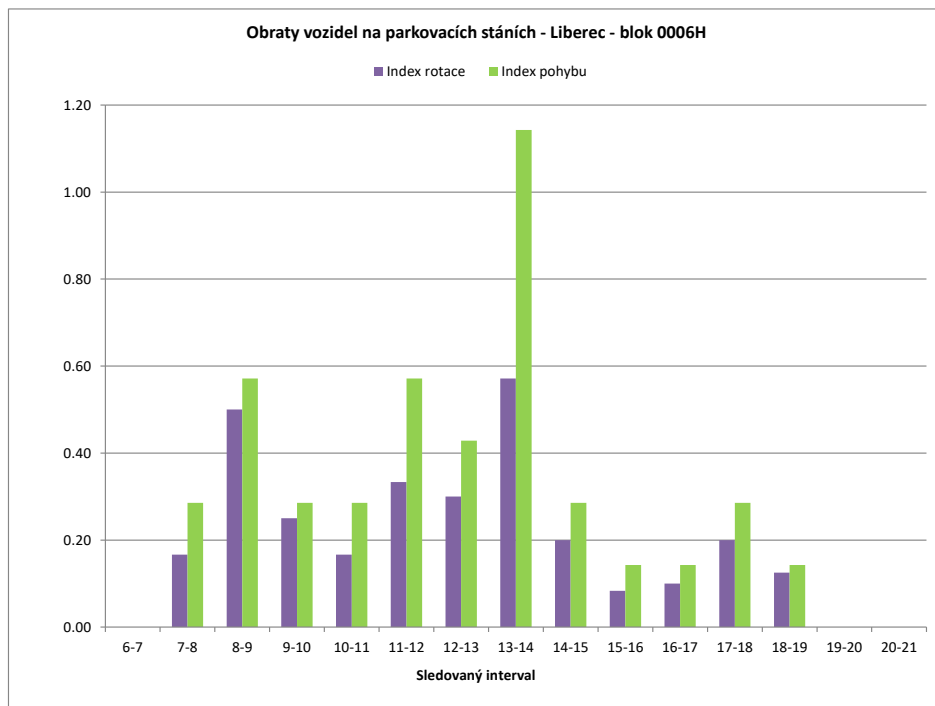
Legenda:

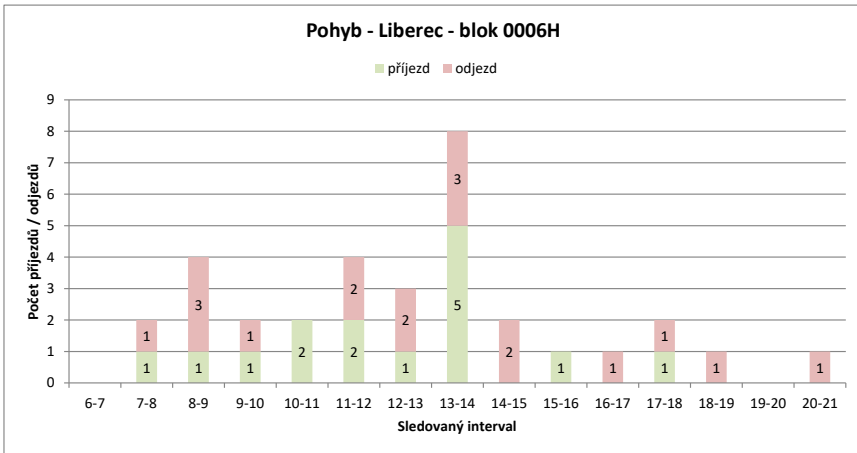
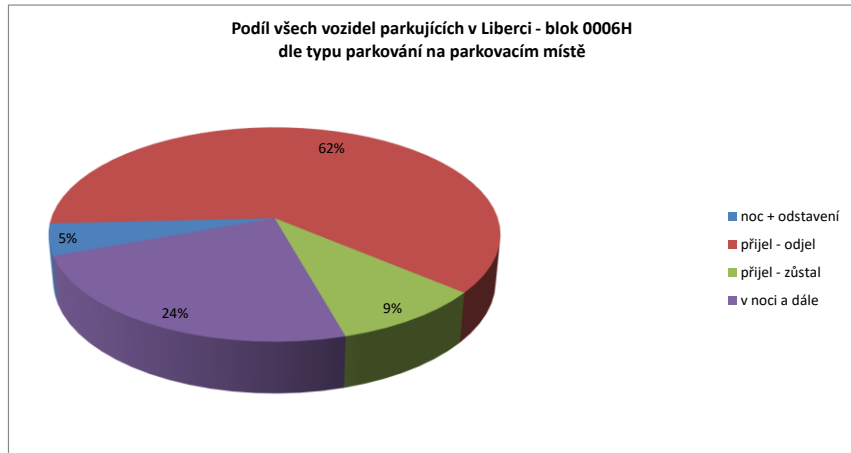
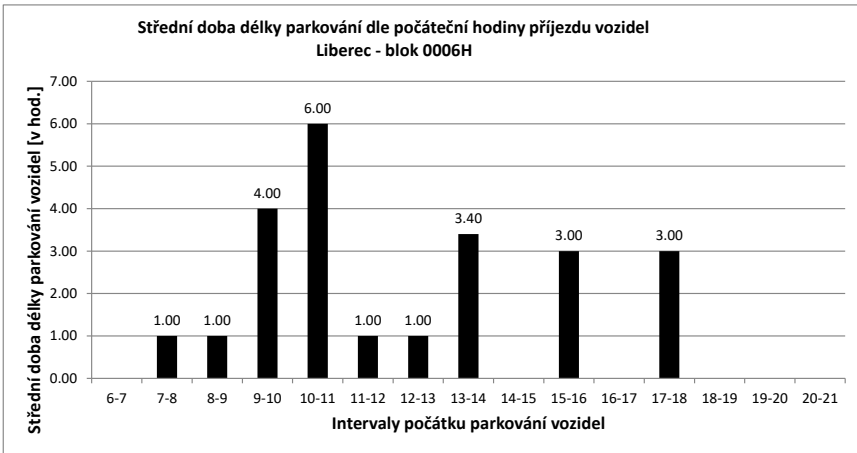
- přijel - odjel** Vozidlo neparkovalo v noci (6:00) a v 21:00
- přijelo během dne po 6.hodině a odjelo do 21.hodiny
- NOC** Vozidlo parkovalo pouze v noci (6:00)
- noc + odstavení** Vozidlo parkovalo po celou dobu měření
- tzn. v hodinu 6:00 - dále - i v hodinu 21:00
- v noci a dále** Vozidlo parkovalo v noci a později odjelo přes den
- odstavení bez n** Vozidlo parkovalo celý den kromě noci (6:00)
- přijel - zůstal** Vozidlo přijelo v průběhu měření přes den a zůstalo i v hodinu 21:00

PRŮZKUM DOPRAVY V KLIDU - LIBEREC - VYHODNOCENÍ JEDNOTLIVÝCH BLOKŮ

Blok:	0006H	Ulice:	Fučíkova
kapacita sledovaných PS:	7	Zóna:	X

interval (hod.)	6-7	7-8	8-9	9-10	10-11	11-12	12-13	13-14	14-15	15-16	16-17	17-18	18-19	19-20	20-21	celkem 6:00-21:00	celkem 8:00-18:00	průměr 6:00-21:00	průměr 8:00-18:00	maximum /minimum	
Hodiny	6	7	8	9	10	11	12	13	14	15	16	17	18	19	20	21					
Počet vozidel	6	6	6	4	4	6	6	5	7	5	6	5	5	4	4	3	82.0	53.0	5.1	5.3	7
Obsazenost	86%	86%	86%	57%	57%	86%	86%	71%	100%	71%	86%	71%	71%	57%	57%	43%	x	x	73%	76%	100%
Příjezd	0	1	1	1	1	2	2	1	5	0	1	0	1	0	0	0	15	14	1.00	1.40	5
Odjezd	0	1	3	1	0	2	2	3	2	0	1	1	1	0	0	0	17	15	1.13	1.50	3
pohyb	0	2	4	2	2	4	3	8	2	1	1	2	1	0	0	0	32	29	2.13	2.90	8
Index pohybu	0.00	0.29	0.57	0.29	0.29	0.57	0.43	1.14	0.29	0.14	0.14	0.29	0.14	0.00	0.00	0.00	4.57	4.14	0.30	0.41	1.14
Index rotace	0.00	0.17	0.50	0.25	0.17	0.33	0.30	0.57	0.20	0.08	0.10	0.20	0.13	0.00	0.00	0.00	3.12	2.74	0.20	0.27	0.57
Střední doba parkování	x	1:00	1:00	4:00	6:00	1:00	1:00	3:24	x	3:00	x	3:00	x	x	x	x	x	x	3.90	x	6:00





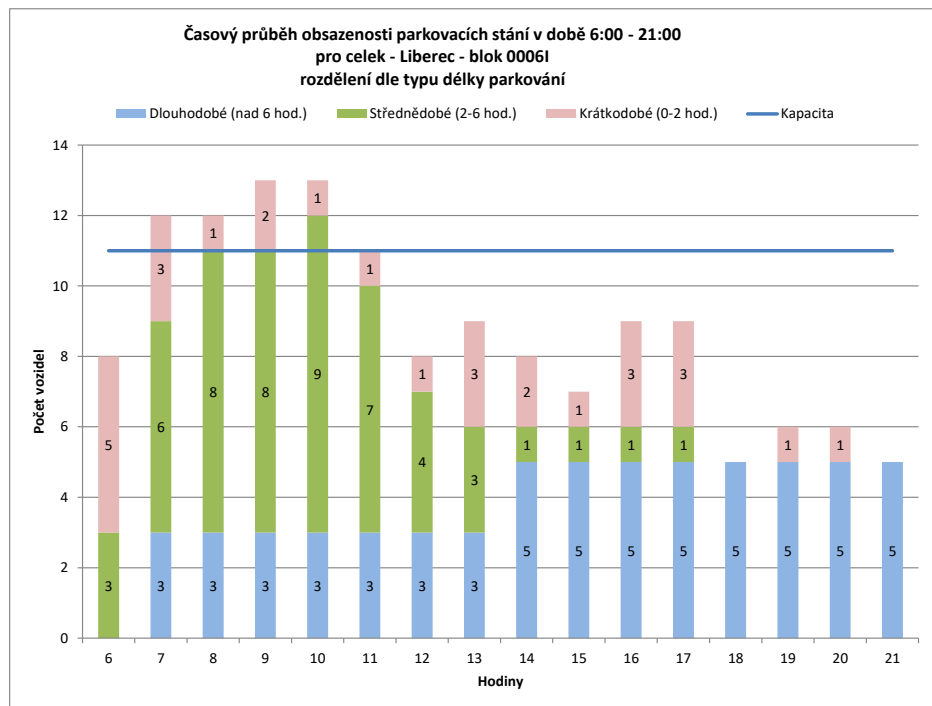
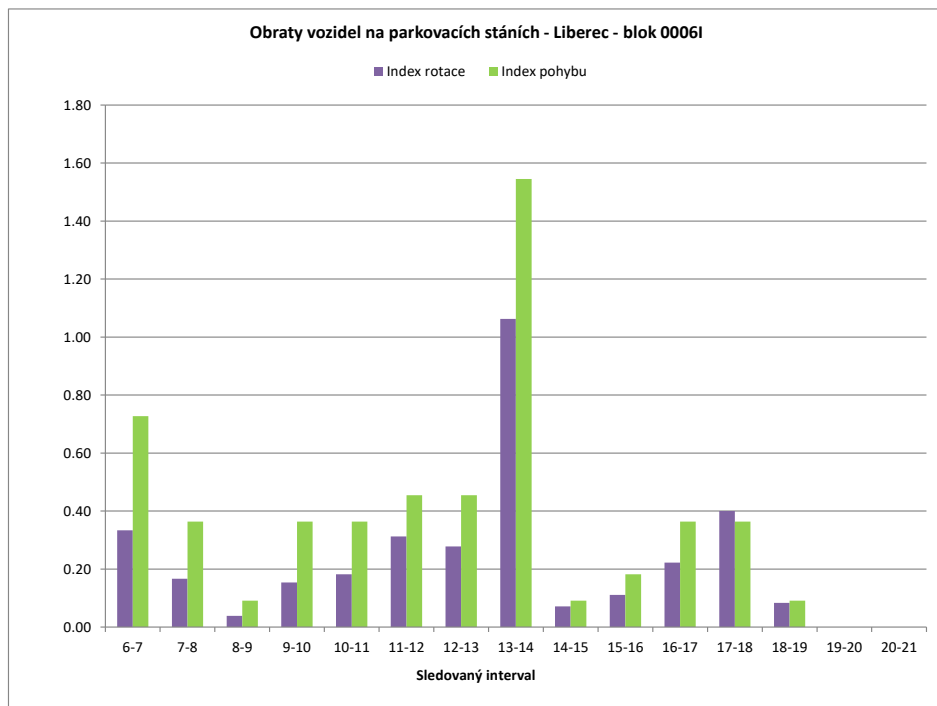
Legenda:

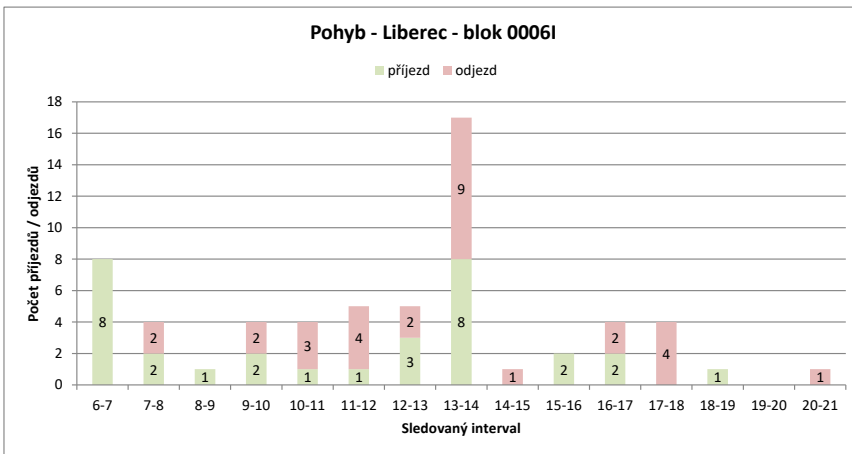
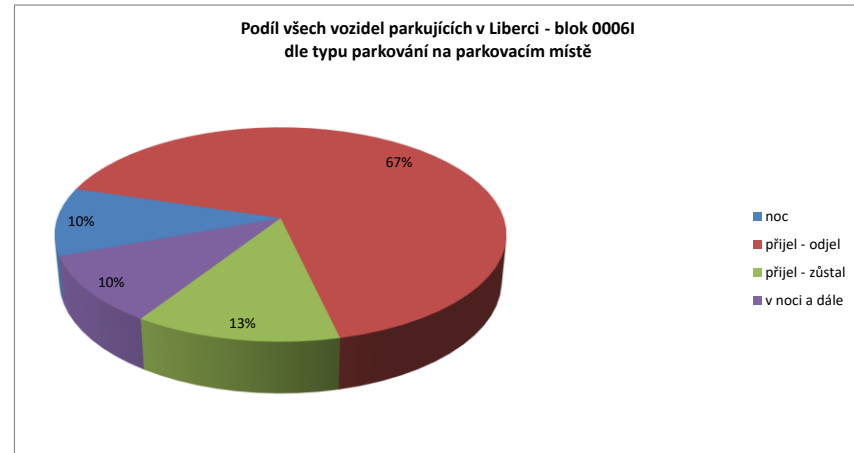
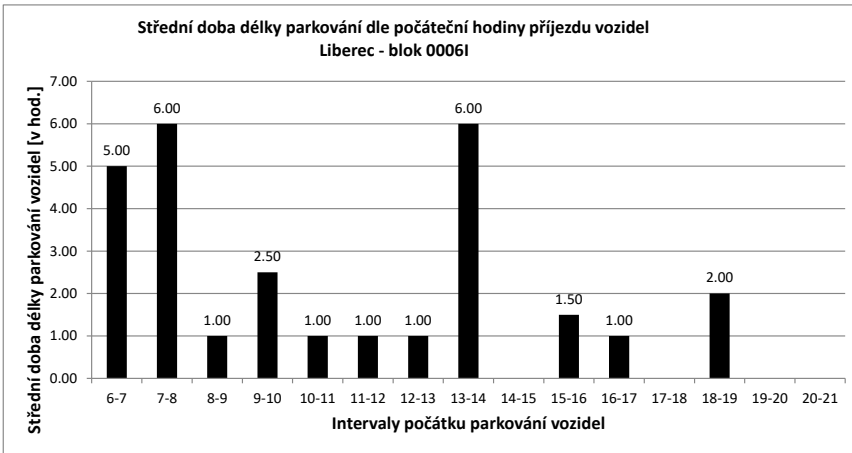
- přijel - odjel** Vozidlo neparkovalo v noci (6:00) a v 21:00
- přijelo během dne po 6.hodině a odjelo do 21.hodiny
- NOC** Vozidlo parkovalo pouze v noci (6:00)
- noc + odstavení** Vozidlo parkovalo po celou dobu měření
- tzn. v hodinu 6:00 - dále - i v hodinu 21:00
- v noci a dále** Vozidlo parkovalo v noci a později odjelo přes den
- odstavení bez noci** Vozidlo parkovalo celý den kromě noci (6:00)
- přijel - zůstal** Vozidlo přijelo v průběhu měření přes den a zůstalo i v hodinu 21:00

PRŮZKUM DOPRAVY V KLIDU - LIBEREC - VYHODNOCENÍ JEDNOTLIVÝCH BLOKŮ

Blok:	00061	Ulice:	Fučíkova
kapacita sledovaných PS:	11	Zóna:	X

interval (hod.)	6-7	7-8	8-9	9-10	10-11	11-12	12-13	13-14	14-15	15-16	16-17	17-18	18-19	19-20	20-21	celkem 6:00-21:00	celkem 8:00-18:00	průměr 6:00-21:00	průměr 8:00-18:00	maximum /minimum	
Hodiny	6	7	8	9	10	11	12	13	14	15	16	17	18	19	20	21					
Počet vozidel	8	12	12	13	13	11	8	9	8	7	9	9	5	6	6	5	141.0	92.0	8.8	9.2	13
Obsazenost	73%	109%	109%	118%	118%	100%	73%	82%	73%	64%	82%	82%	45%	55%	55%	45%	x	x	80%	84%	118%
Příjezd	8	2	1	2	2	1	1	3	8	0	2	2	0	1	0	0	31	20	2.07	2.00	8
Odjezd	0	2	0	2	3	4	2	9	1	0	2	4	0	0	0	0	29	27	1.93	2.70	9
pohyb	8	4	1	4	4	5	5	17	1	2	4	4	1	0	0	0	60	47	4.00	4.70	17
Index pohybu	0.73	0.36	0.09	0.36	0.36	0.45	0.45	1.55	0.09	0.18	0.36	0.36	0.09	0.00	0.00	0.00	5.45	4.27	0.36	0.43	1.55
Index rotace	0.33	0.17	0.04	0.15	0.18	0.31	0.28	1.06	0.07	0.11	0.22	0.40	0.08	0.00	0.00	0.00	3.40	2.55	0.23	0.28	1.06
Střední doba parkování		5:00	6:00	1:00	2:30	1:00	1:00	1:00	6:00	x	1:30	1:00	x	2:00	x	x	x	x	3.62	x	6:00



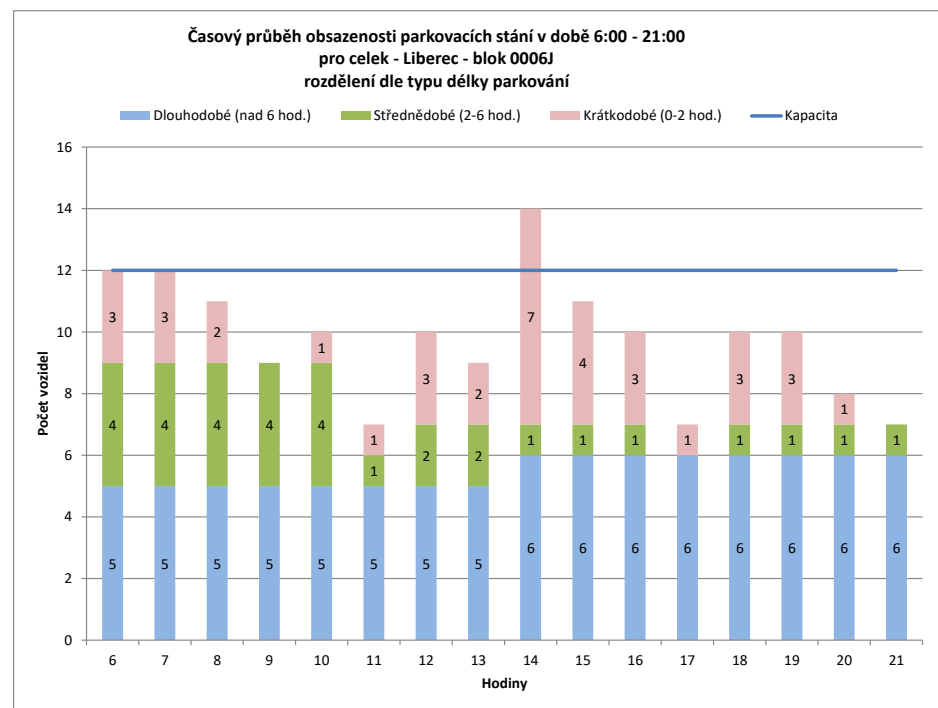
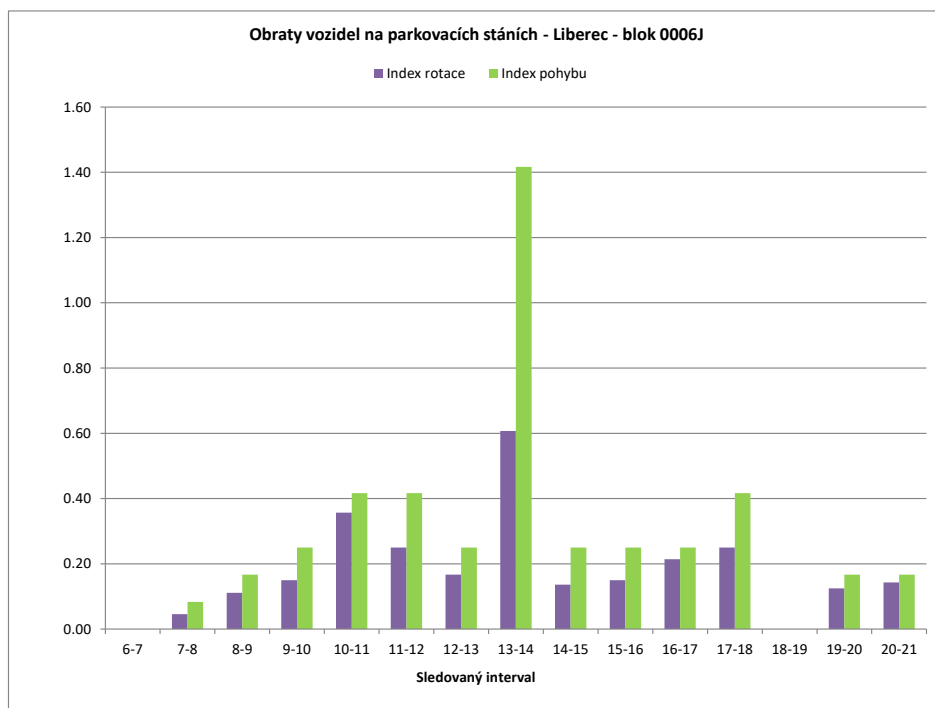


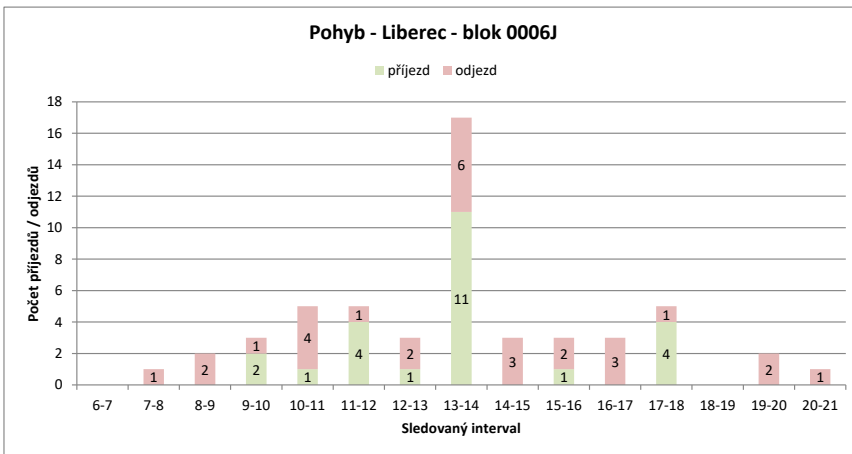
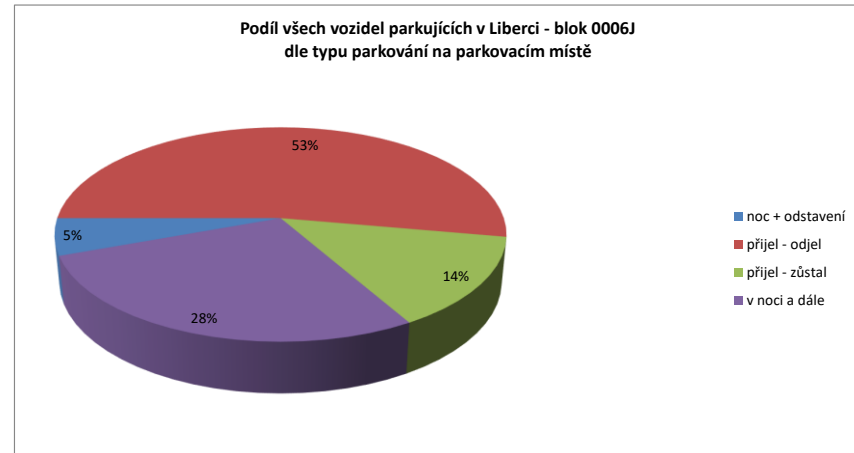
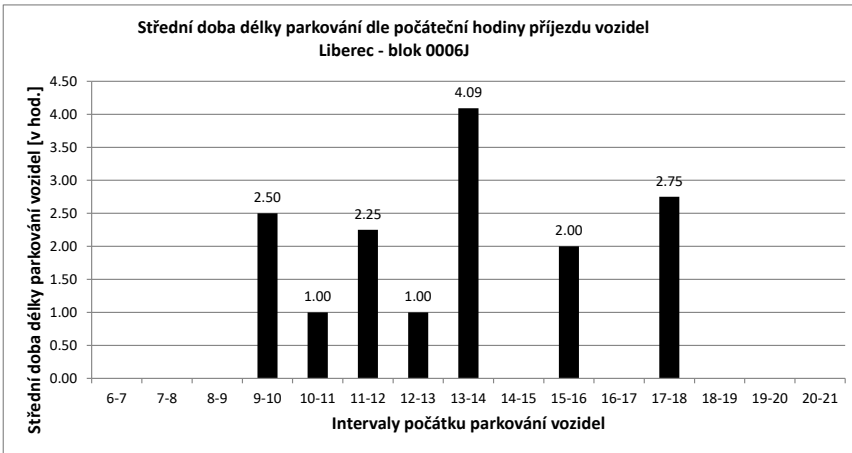
Legenda:

- přijel - odjel** Vozidlo neparkovalo v noci (6:00) a v 21:00
- přijelo během dne po 6.hodině a odjelo do 21.hodiny
- NOC** Vozidlo parkovalo pouze v noci (6:00)
- noc + odstavení** Vozidlo parkovalo po celou dobu měření
- tzn. v hodinu 6:00 - dále - i v hodinu 21:00
- v noci a dále** Vozidlo parkovalo v noci a později odjelo přes den
- odstavení bez noci** Vozidlo parkovalo celý den kromě noci (6:00)
- přijel - zůstal** Vozidlo přijelo v průběhu měření přes den a zůstalo i v hodinu 21:00

PRŮZKUM DOPRAVY V KLIDU - LIBEREC - VYHODNOCENÍ JEDNOTLIVÝCH BLOKŮ

Blok:	0006J	Ulice:	Fučíkova																		
kapacita sledovaných PS:	12	Zóna:	X																		
interval (hod.)	6-7	7-8	8-9	9-10	10-11	11-12	12-13	13-14	14-15	15-16	16-17	17-18	18-19	19-20	20-21	celkem 6:00-21:00	celkem 8:00-18:00	průměr 6:00-21:00	průměr 8:00-18:00	maximum /minimum	
Hodiny	6	7	8	9	10	11	12	13	14	15	16	17	18	19	20	21					
Počet vozidel	12	12	11	9	10	7	10	9	14	11	10	7	10	10	8	7	157.0	97.0	9.8	9.7	14
Obsazenost	100%	100%	92%	75%	83%	58%	83%	75%	117%	92%	83%	58%	83%	83%	67%	58%	x	x	82%	81%	117%
Příjezd	0	0	0	0	2	1	4	1	11	0	1	0	4	0	0	0	24	24	1.60	2.40	11
Odjezd	0	0	1	2	1	4	1	2	6	3	2	3	1	0	2	2	30	25	2.00	2.50	6
pohyb	0	1	2	3	5	5	3	17	3	3	3	3	5	0	2	2	54	49	3.60	4.90	17
Index pohybu	0.00	0.08	0.17	0.25	0.42	0.42	0.25	1.42	0.25	0.25	0.25	0.25	0.42	0.00	0.17	0.17	4.50	4.08	0.30	0.41	1.42
Index rotace	0.00	0.05	0.11	0.15	0.36	0.25	0.17	0.61	0.14	0.15	0.21	0.25	0.00	0.13	0.14		2.75	2.53	0.18	0.24	0.61
Střední doba parkování		x	x	x	2:30	1:00	2:15	1:00	4:05	x	2:00	x	2:45	x	x	x	x	x	4.36	x	4:05



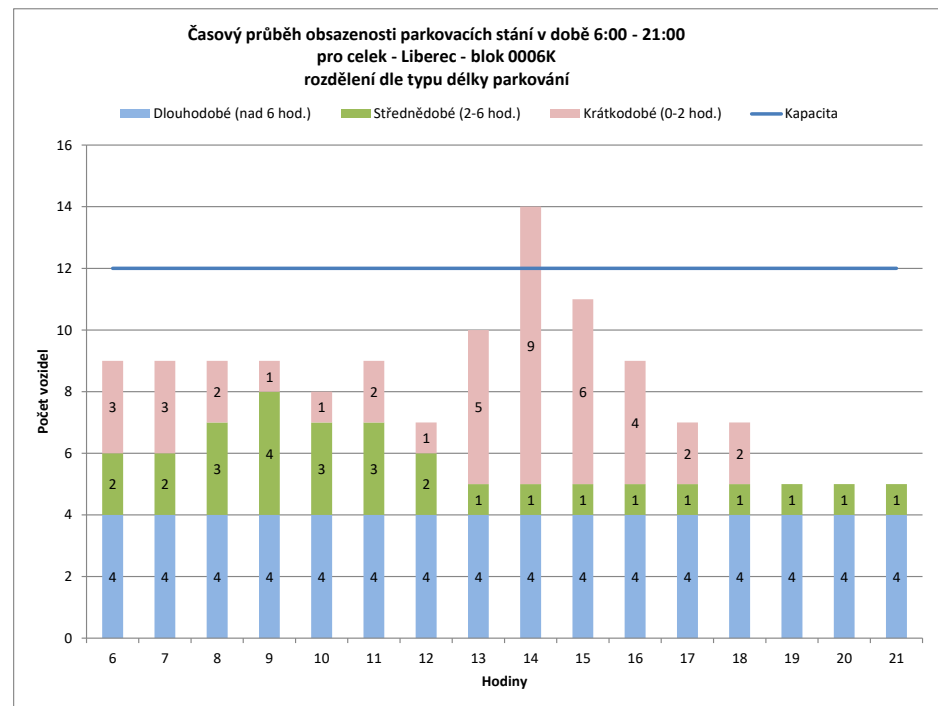
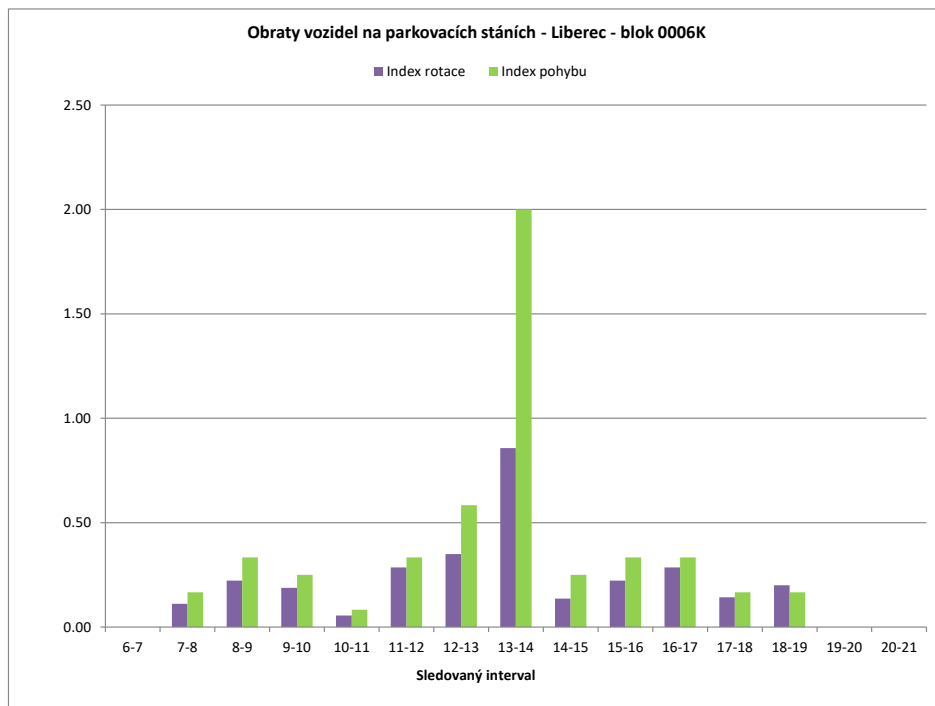


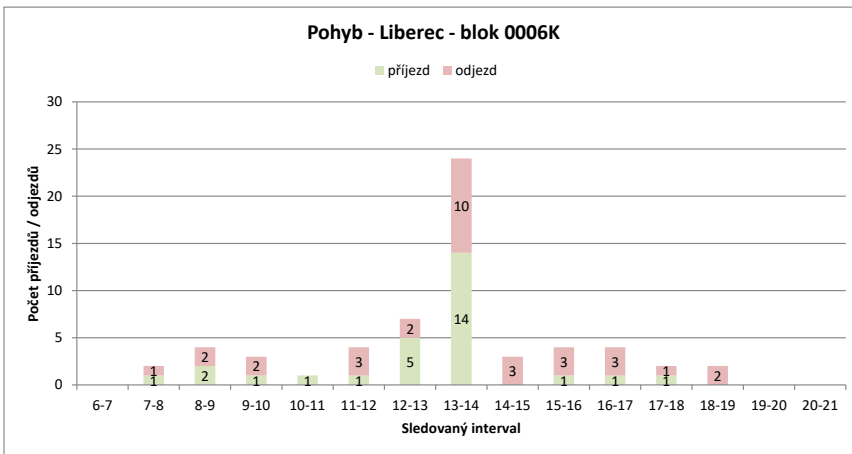
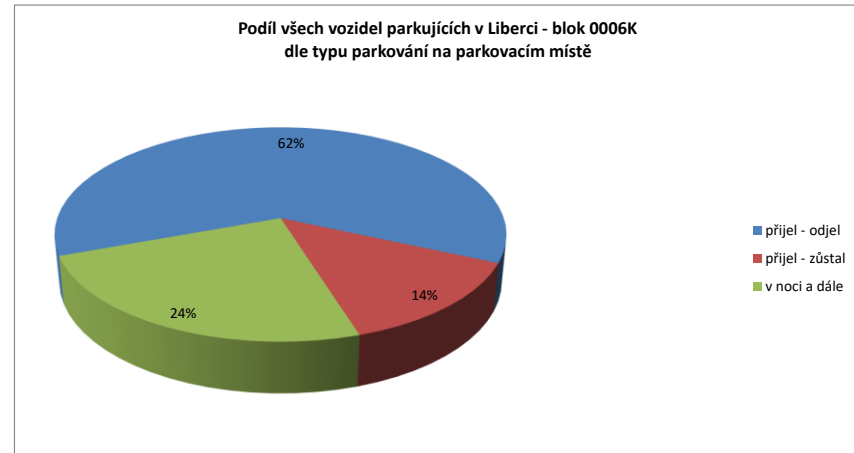
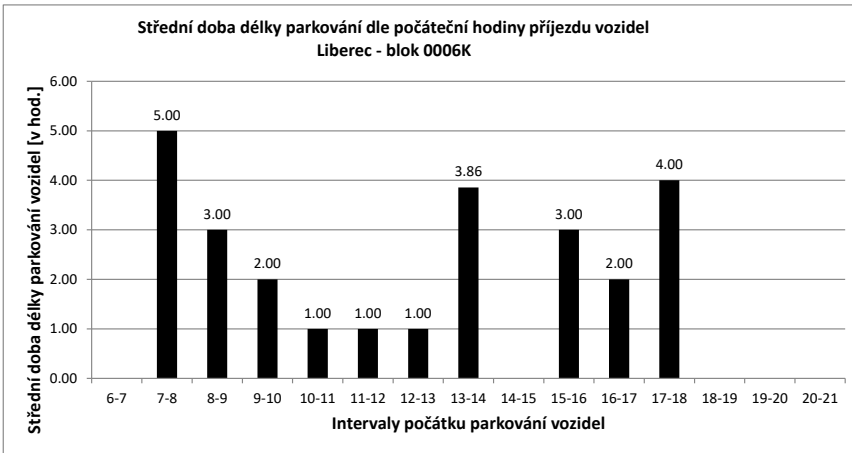
Legenda:

- přijel - odjel** Vozidlo neparkovalo v noci (6:00) a v 21:00
- přijelo během dne po 6.hodině a odjelo do 21.hodiny
- NOC** Vozidlo parkovalo pouze v noci (6:00)
- noc + odstavení** Vozidlo parkovalo po celou dobu měření
- tzn. v hodinu 6:00 - dále - i v hodinu 21:00
- v noci a dále** Vozidlo parkovalo v noci a později odjelo přes den
- odstavení bez noci** Vozidlo parkovalo celý den kromě noci (6:00)
- přijel - zůstal** Vozidlo přijelo v průběhu měření přes den a zůstalo i v hodinu 21:00

PRŮZKUM DOPRAVY V KLIDU - LIBEREC - VYHODNOCENÍ JEDNOTLIVÝCH BLOKŮ

Blok:	0006K	Ulice:	Fučíkova																		
kapacita sledovaných PS:	12	Zóna:	X																		
interval (hod.)	6-7	7-8	8-9	9-10	10-11	11-12	12-13	13-14	14-15	15-16	16-17	17-18	18-19	19-20	20-21	celkem 6:00-21:00	celkem 8:00-18:00	průměr 6:00-18:00	průměr 8:00-18:00	maximum /minimum	
Hodiny	6	7	8	9	10	11	12	13	14	15	16	17	18	19	20	21					
Počet vozidel	9	9	9	9	8	9	7	10	14	11	9	7	7	5	5	5	133.0	91.0	8.3	9.1	14
Obsazenost	75%	75%	75%	75%	67%	75%	58%	83%	117%	92%	75%	58%	58%	42%	42%	42%	x	x	69%	76%	117%
Příjezd	0	1	2	2	1	1	1	5	14	0	1	1	1	0	0	0	28	27	1.87	2.70	14
Odjezd	0	1	2	2	0	3	2	10	3	3	3	3	1	2	0	0	32	29	2.13	2.90	10
pohyb	0	2	4	3	1	4	7	24	3	4	4	2	2	0	0	0	60	56	4.00	5.60	24
Index pohybu	0.00	0.17	0.33	0.25	0.08	0.33	0.58	2.00	0.25	0.33	0.33	0.17	0.17	0.00	0.00	0.00	5.00	4.67	0.33	0.47	2.00
Index rotace	0.00	0.11	0.22	0.19	0.06	0.29	0.35	0.86	0.14	0.22	0.29	0.14	0.20	0.00	0.00	0.00	3.61	3.08	0.20	0.27	0.86
Střední doba parkování	x	5:00	3:00	2:00	1:00	1:00	1:00	3:51	x	3:00	2:00	4:00	x	x	x	x	x	x	3.59	x	5:00



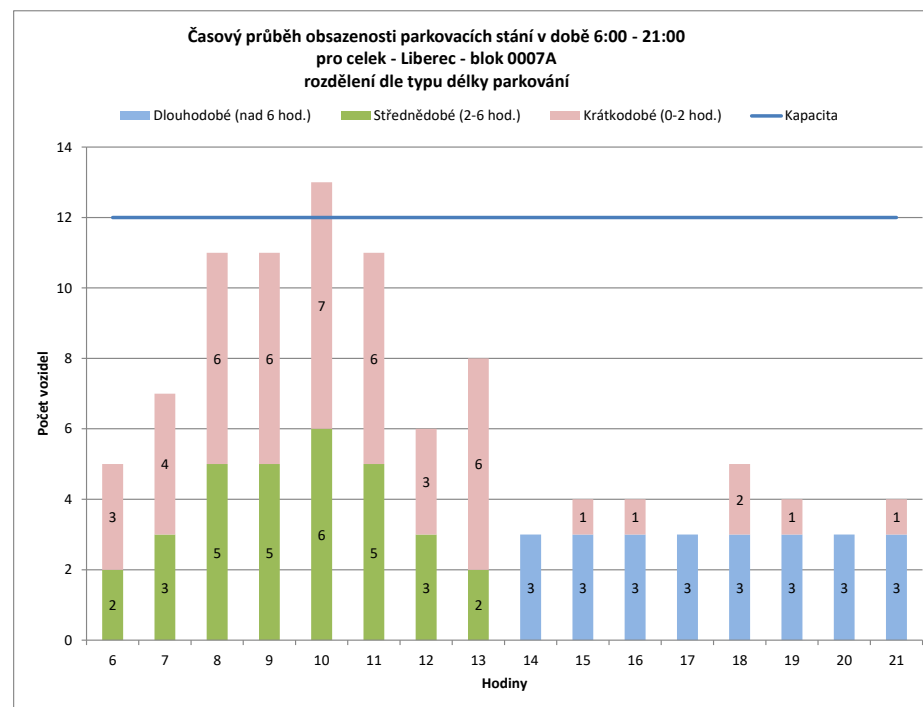
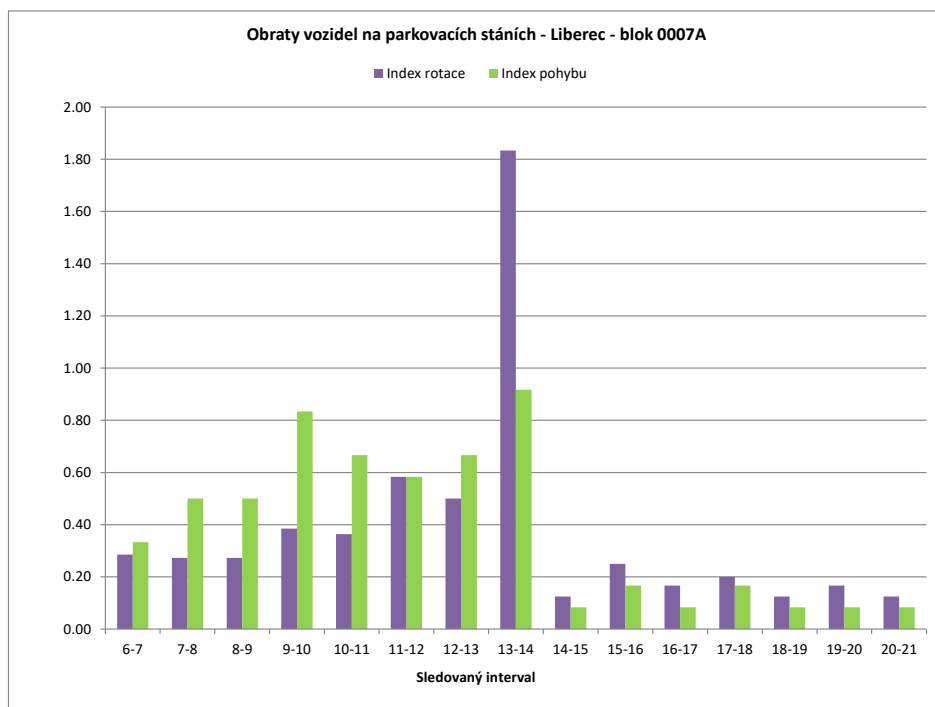


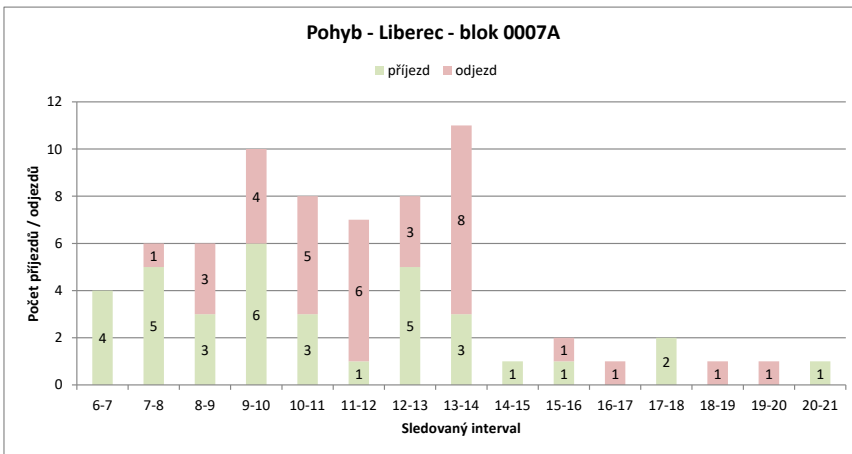
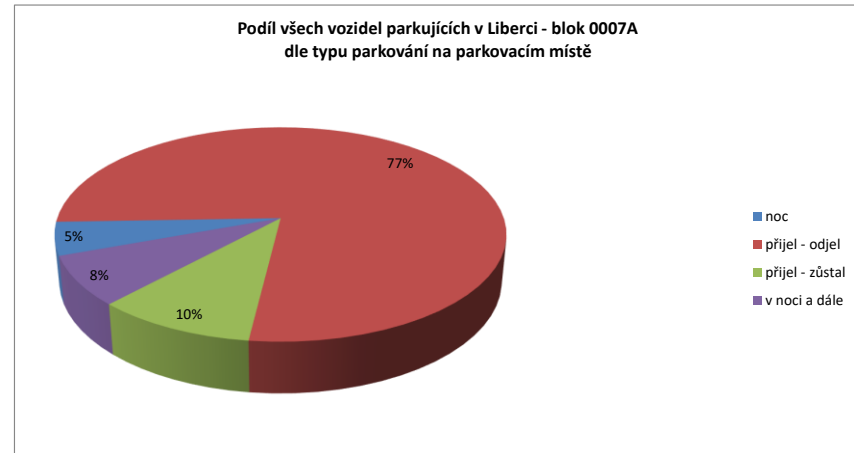
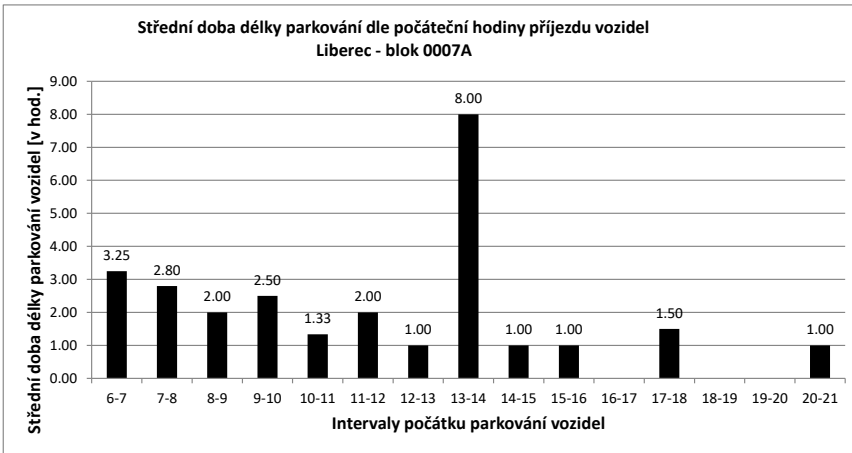
Legenda:

- přijel - odjel** Vozidlo neparkovalo v noci (6:00) a v 21:00
- přijelo během dne po 6.hodině a odjelo do 21.hodiny
- NOC** Vozidlo parkovalo pouze v noci (6:00)
- noc + odstavení** Vozidlo parkovalo po celou dobu měření
- tzn. v hodinu 6:00 - dále - i v hodinu 21:00
- v noci a dále** Vozidlo parkovalo v noci a později odjelo přes den
- odstavení bez noci** Vozidlo parkovalo celý den kromě noci (6:00)
- přijel - zůstal** Vozidlo přijelo v průběhu měření přes den a zůstalo i v hodinu 21:00

PRŮZKUM DOPRAVY V KLIDU - LIBEREC - VYHODNOCENÍ JEDNOTLIVÝCH BLOKŮ

Blok:	0007A	Ulice:	Baarova																		
kapacita sledovaných PS:	12	Zóna:	M																		
interval (hod.)	6-7	7-8	8-9	9-10	10-11	11-12	12-13	13-14	14-15	15-16	16-17	17-18	18-19	19-20	20-21	celkem 6:00-21:00	celkem 8:00-18:00	průměr 6:00-21:00	průměr 8:00-18:00	maximum /minimum	
Hodiny	6	7	8	9	10	11	12	13	14	15	16	17	18	19	20	21					
Počet vozidel	5	7	11	11	13	11	6	8	3	4	4	3	5	4	3	4	102.0	68.0	6.4	6.8	13
Obsazenost	42%	58%	92%	92%	108%	92%	50%	67%	25%	33%	33%	25%	42%	33%	25%	33%	x	x	53%	57%	108%
Příjezd	4	5	3	6	3	1	5	3	1	1	0	2	0	0	0	0	34	25	2.27	2.50	6
Odjezd	0	1	3	4	5	6	3	8	0	1	1	0	1	1	1	1	35	31	2.33	3.10	8
pohyb	4	6	6	10	8	7	8	11	1	2	1	2	1	1	1	1	69	56	4.60	5.60	11
Index pohybu	0.33	0.50	0.50	0.83	0.67	0.58	0.67	0.92	0.08	0.17	0.08	0.17	0.08	0.08	0.08	0.08	5.75	4.67	0.38	0.47	0.92
Index rotace	0.29	0.27	0.27	0.38	0.36	0.58	0.50	1.83	0.13	0.25	0.17	0.20	0.13	0.17	0.13	0.13	5.41	4.12	0.38	0.47	1.83
Střední doba parkování		3:15	2:48	2:00	2:30	1:20	2:00	1:00	8:00	1:00	1:00	x	1:30	x	x	1:00	x	x	2.55	x	8:00



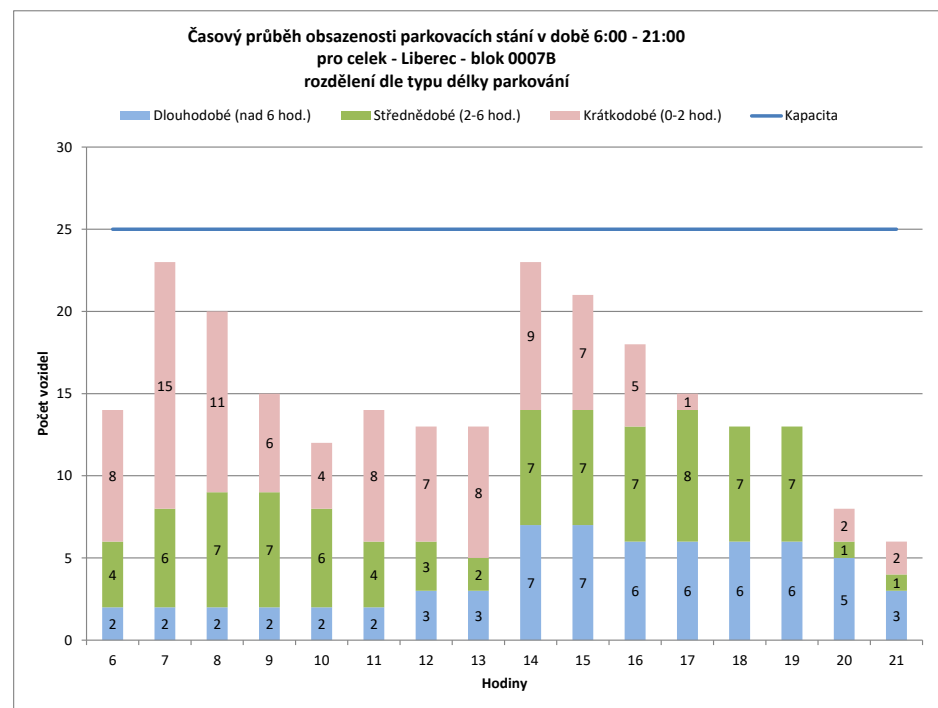
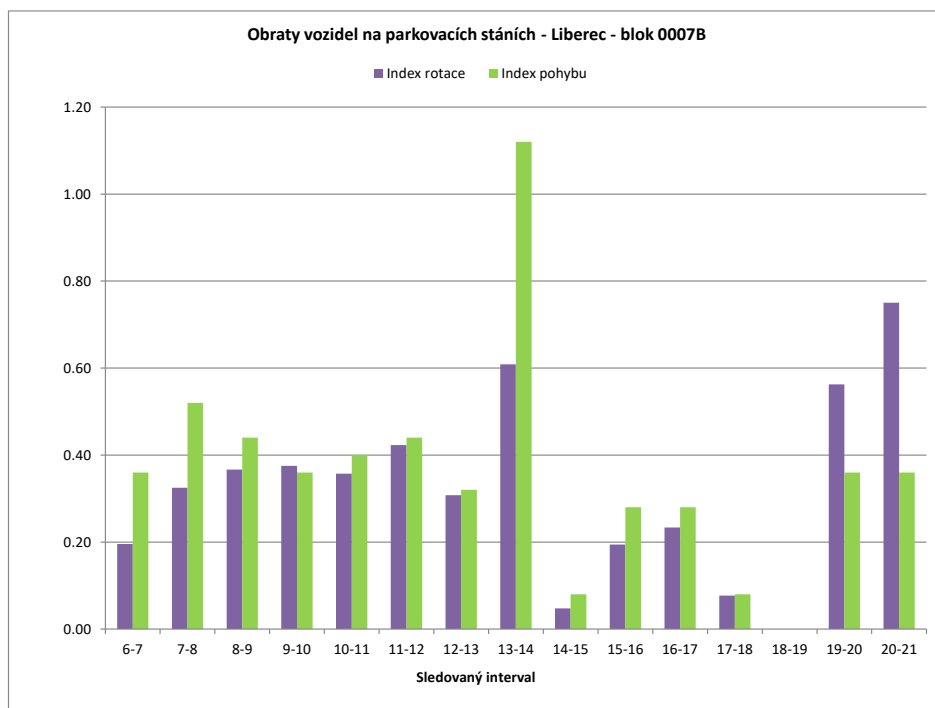


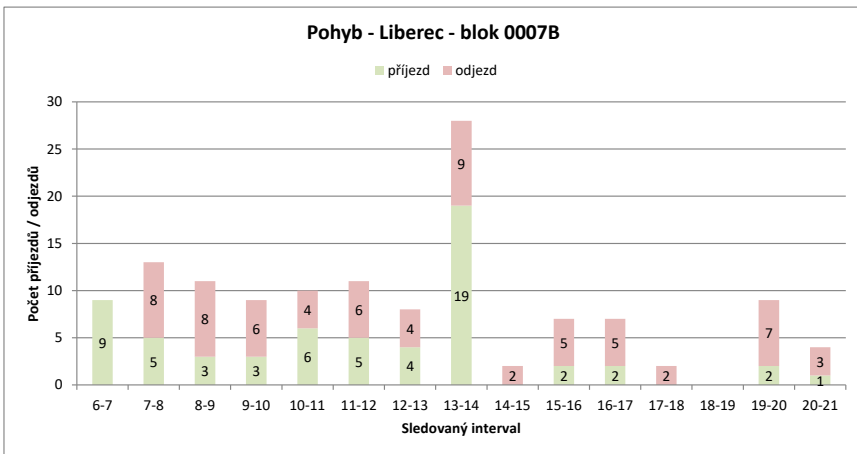
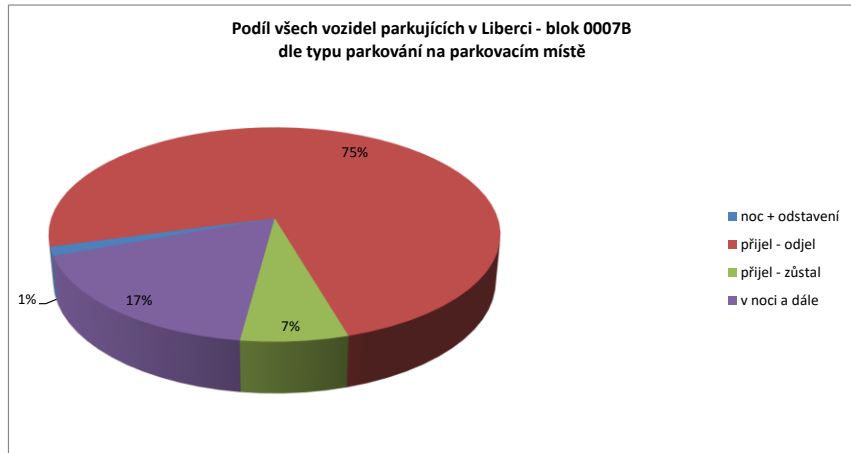
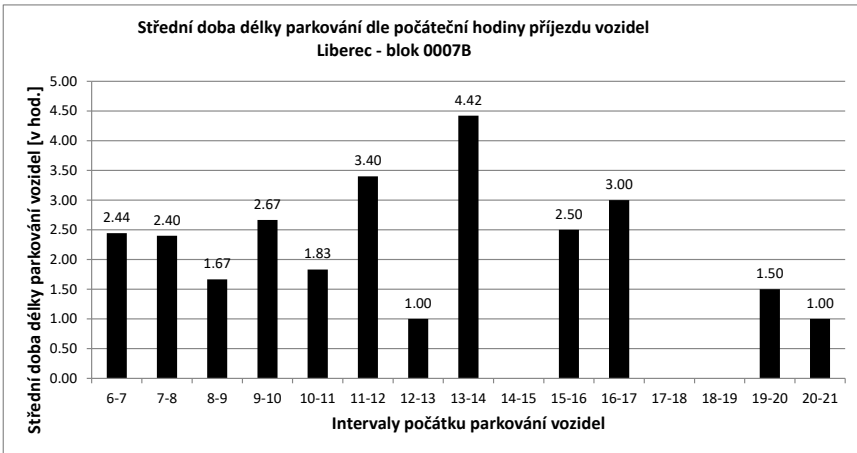
Legenda:

- přijel - odjel** Vozidlo neparkovalo v noci (6:00) a v 21:00
- přijelo během dne po 6.hodině a odjelo do 21.hodiny
- NOC** Vozidlo parkovalo pouze v noci (6:00)
- noc + odstavení** Vozidlo parkovalo po celou dobu měření
- tzn. v hodinu 6:00 - dále - i v hodinu 21:00
- v noci a dále** Vozidlo parkovalo v noci a později odjelo přes den
- odstavení bez noc** Vozidlo parkovalo celý den kromě noci (6:00)
- přijel - zůstal** Vozidlo přijelo v průběhu měření přes den a zůstalo i v hodinu 21:00

PRŮZKUM DOPRAVY V KLIDU - LIBEREC - VYHODNOCENÍ JEDNOTLIVÝCH BLOKŮ

Blok:	0007B	Ulice: Klostermannova																			
kapacita sledovaných PS:	25	Zóna: D																			
interval (hod.)	6-7	7-8	8-9	9-10	10-11	11-12	12-13	13-14	14-15	15-16	16-17	17-18	18-19	19-20	20-21	celkem 6:00-21:00	celkem 8:00-18:00	průměr 6:00-21:00	průměr 8:00-18:00	maximum /minimum	
Hodiny	6	7	8	9	10	11	12	13	14	15	16	17	18	19	20	21					
Počet vozidel	14	23	20	15	12	14	13	13	23	21	18	15	13	13	8	6	241.0	157.0	15.1	15.7	23
Obsazenost	56%	92%	80%	60%	48%	56%	52%	52%	92%	84%	72%	60%	52%	52%	32%	24%	x	x	60%	63%	92%
Příjezd	9	5	3	3	6	5	4	19	0	2	2	0	0	2	2	2	62	44	4.13	4.40	19
Odjezd	0	8	8	6	4	6	4	9	2	5	5	2	0	7	7	7	73	51	4.87	5.10	9
pohyb	9	13	11	9	10	11	8	28	2	7	7	2	0	9	9	9	135	95	9.00	9.50	28
Index pohybu	0.36	0.52	0.44	0.36	0.40	0.44	0.32	1.12	0.08	0.28	0.28	0.08	0.00	0.36	0.36	0.36	5.40	3.80	0.36	0.38	1.12
Index rotace	0.20	0.33	0.37	0.38	0.36	0.42	0.31	0.61	0.05	0.19	0.23	0.08	0.00	0.56	0.75	0.75	4.48	3.03	0.32	0.30	0.75
Střední doba parkování		2:26	2:24	1:40	2:40	1:50	3:24	1:00	4:25	x	2:30	3:00	x	x	1:30	1:00	x	x	3.21	x	4:25



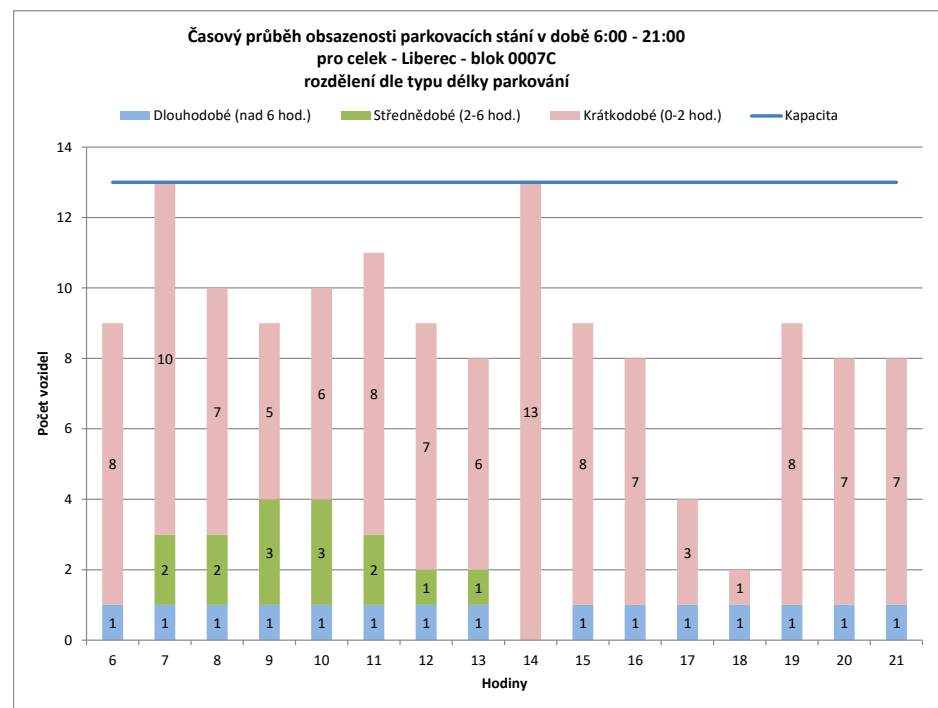
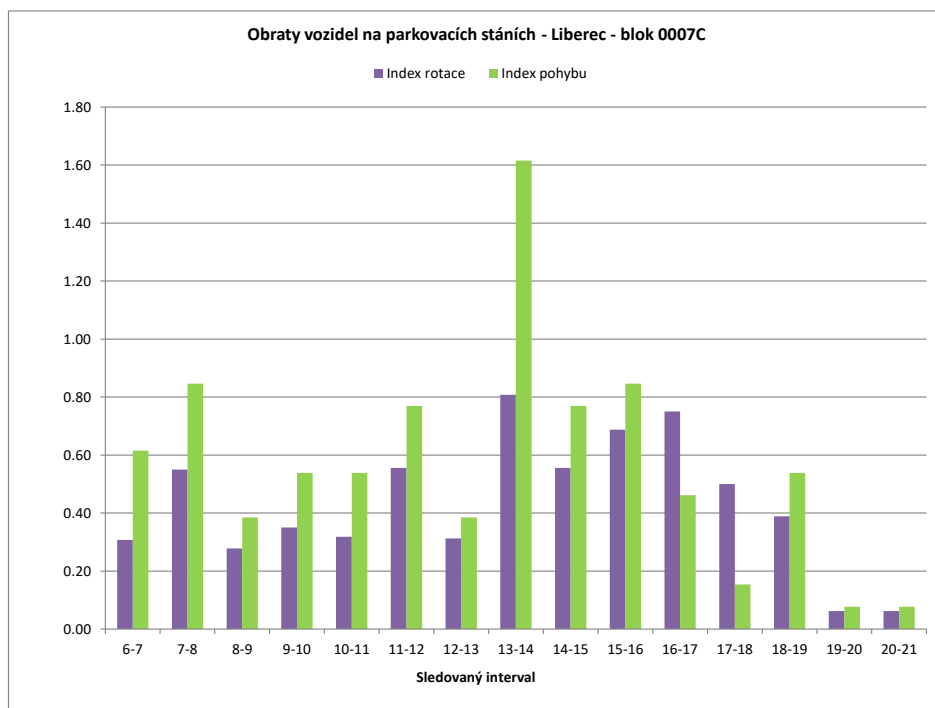


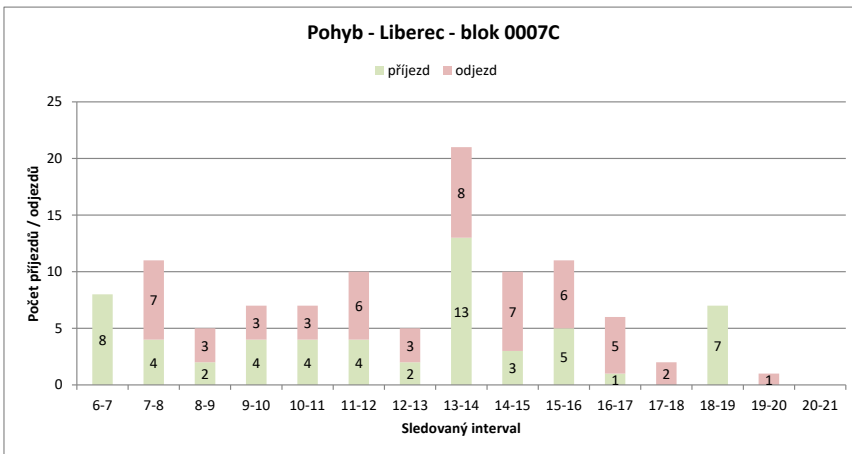
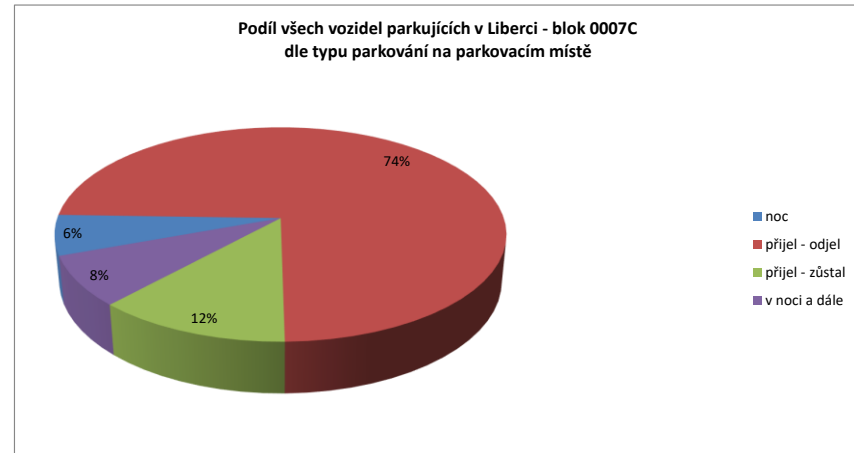
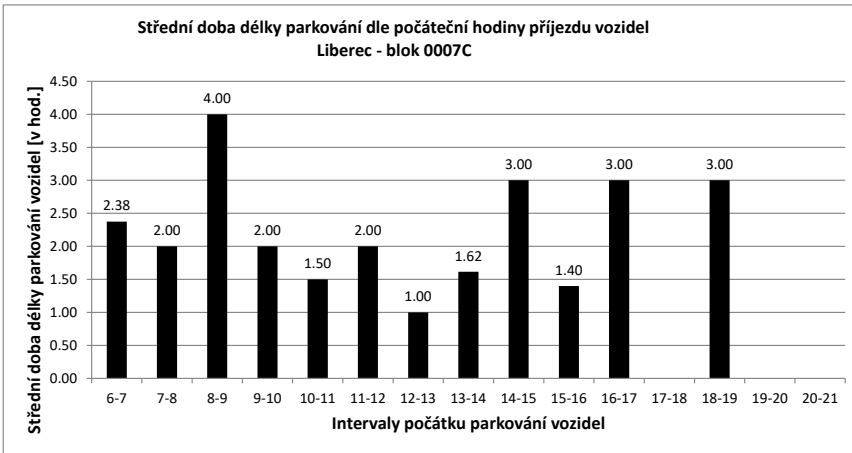
Legenda:

- přijel - odjel** Vozidlo neparkovalo v noci (6:00) a v 21:00
- přijelo během dne po 6.hodině a odjelo do 21.hodiny
- NOC** Vozidlo parkovalo pouze v noci (6:00)
- noc + odstavení** Vozidlo parkovalo po celou dobu měření
- tzn. v hodinu 6:00 - dále - i v hodinu 21:00
- v noci a dále** Vozidlo parkovalo v noci a později odjelo přes den
- odstavení bez noci** Vozidlo parkovalo celý den kromě noci (6:00)
- přijel - zůstal** Vozidlo přijelo v průběhu měření přes den a zůstalo i v hodinu 21:00

PRŮZKUM DOPRAVY V KLIDU - LIBEREC - VYHODNOCENÍ JEDNOTLIVÝCH BLOKŮ

Blok:	0007C	Ulice:	Husova																		
kapacita sledovaných PS:	13	Zóna:	D																		
interval (hod.)	6-7	7-8	8-9	9-10	10-11	11-12	12-13	13-14	14-15	15-16	16-17	17-18	18-19	19-20	20-21	celkem 6:00-21:00	celkem 8:00-18:00	průměr 6:00-21:00	průměr 8:00-18:00	maximum /minimum	
Hodiny	6	7	8	9	10	11	12	13	14	15	16	17	18	19	20	21	140.0	83.0	8.8	8.3	13
Počet vozidel	9	13	10	9	10	11	9	8	13	9	8	4	2	9	8	8	57	38	3.80	3.80	13
Obsazenost	69%	100%	77%	69%	77%	85%	69%	62%	100%	69%	62%	31%	15%	69%	62%	62%	x	x	67%	64%	100%
Příjezd	8	4	2	4	4	4	4	2	13	3	5	1	0	7	0	0	7	38	3.80	3.80	13
Odjezd	0	7	3	3	3	6	3	8	7	6	5	2	0	1	1	1	55	46	3.67	4.60	8
pohyb	8	11	5	7	7	10	5	21	10	11	6	2	7	1	1	112	84	7.47	8.40	21	
Index pohybu	0.62	0.85	0.38	0.54	0.54	0.77	0.38	1.62	0.77	0.85	0.46	0.15	0.54	0.08	0.08	8.62	6.46	0.57	0.65	1.62	
Index rotace	0.31	0.55	0.28	0.35	0.32	0.56	0.31	0.81	0.56	0.69	0.75	0.50	0.39	0.06	0.06	6.40	5.06	0.43	0.51	0.81	
Střední doba parkování	2:22	2:00	4:00	2:00	1:30	2:00	1:00	1:36	3:00	1:24	3:00	x	3:00	x	x	x	x	2.12	x	4:00	





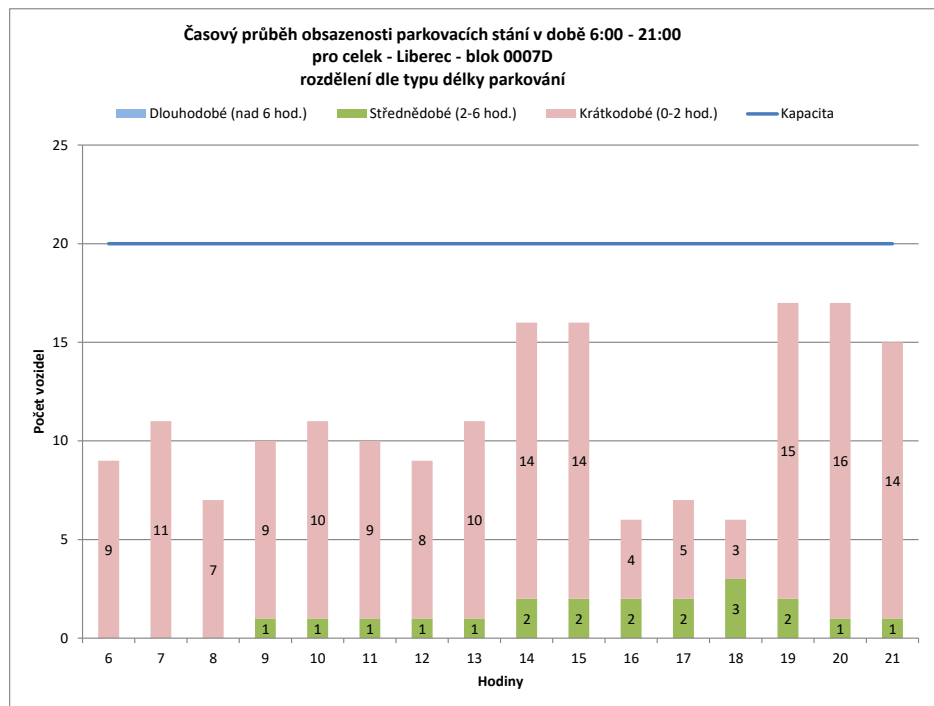
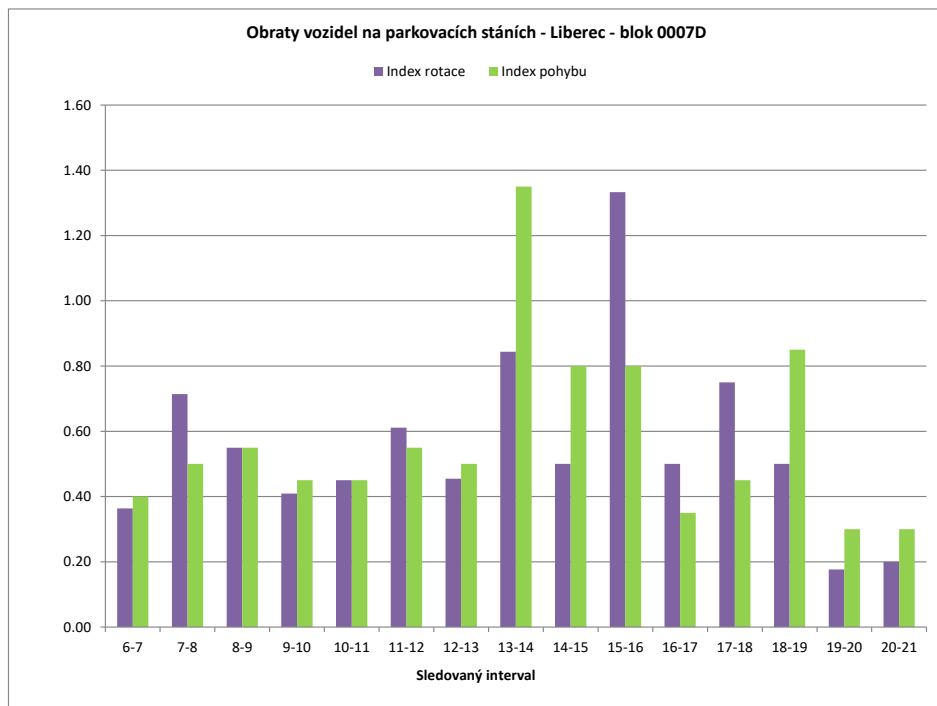
Legenda:

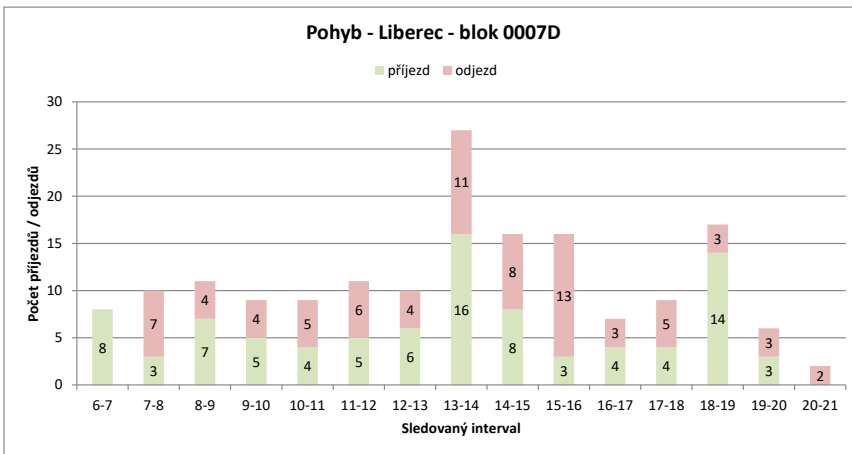
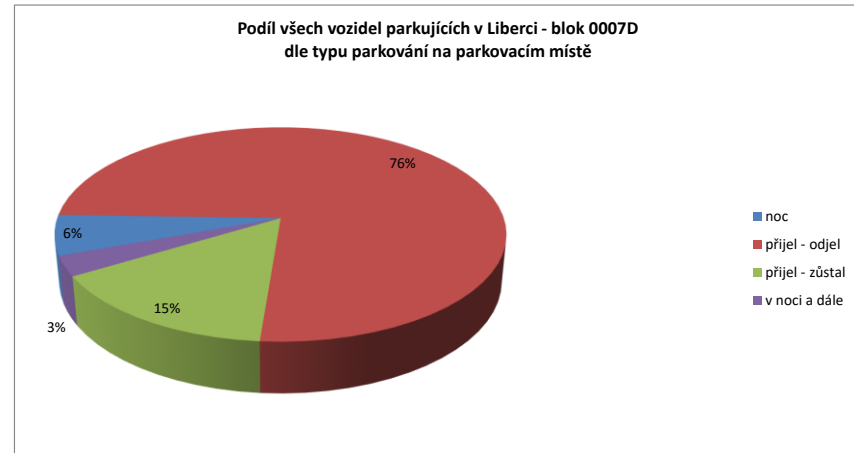
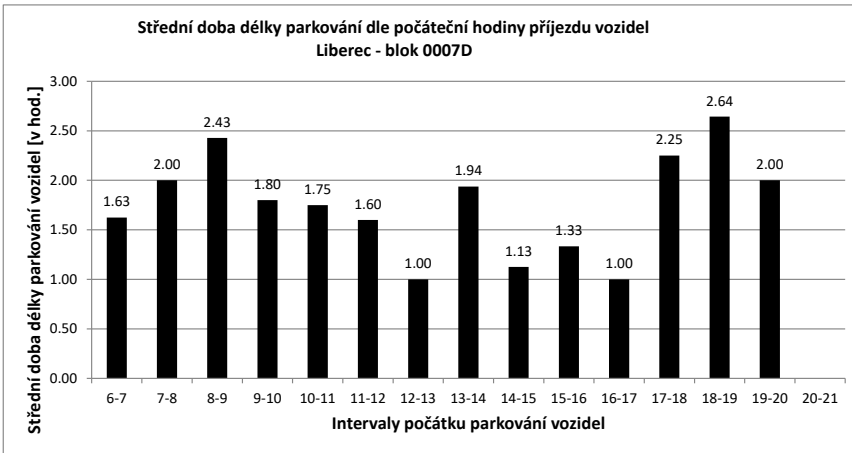
- přijel - odjel** Vozidlo neparkovalo v noci (6:00) a v 21:00
- přijelo během dne po 6.hodině a odjelo do 21.hodiny
- NOC** Vozidlo parkovalo pouze v noci (6:00)
- noc + odstavení** Vozidlo parkovalo po celou dobu měření
- tzn. v hodinu 6:00 - dále - i v hodinu 21:00
- v noci a dále** Vozidlo parkovalo v noci a později odjelo přes den
- odstavení bez noci** Vozidlo parkovalo celý den kromě noci (6:00)
- přijel - zůstal** Vozidlo přijelo v průběhu měření přes den a zůstalo i v hodinu 21:00

PRŮZKUM DOPRAVY V KLIDU - LIBEREC - VYHODNOCENÍ JEDNOTLIVÝCH BLOKŮ

Blok:	0007D	Ulice:	Arbesova
kapacita sledovaných PS:	20	Zóna:	B

interval (hod.)	6-7	7-8	8-9	9-10	10-11	11-12	12-13	13-14	14-15	15-16	16-17	17-18	18-19	19-20	20-21	celkem 6:00-21:00	celkem 8:00-18:00	průměr 6:00-21:00	průměr 8:00-18:00	maximum /minimum	
Hodiny	6	7	8	9	10	11	12	13	14	15	16	17	18	19	20	21	x	x	11.1	10.2	17
Počet vozidel	9	11	7	10	11	10	9	11	16	16	6	7	6	17	17	15	178.0	102.0	11.1	10.2	17
Obsazenost	45%	55%	35%	50%	55%	50%	45%	55%	80%	80%	30%	35%	30%	85%	85%	75%	x	x	56%	51%	85%
Příjezd	8	3	7	5	5	4	5	6	16	8	3	4	4	14	3	3	93	62	6.20	6.20	16
Odjezd	0	7	4	4	5	6	4	11	8	13	3	5	3	3	3	3	79	63	5.27	6.30	13
pohyb	8	10	11	9	9	11	10	27	16	16	7	9	17	6	6	6	172	125	11.47	12.50	27
Index pohybu	0.40	0.50	0.55	0.45	0.45	0.55	0.50	1.35	0.80	0.80	0.35	0.45	0.85	0.30	0.30	0.30	8.60	6.25	0.57	0.63	1.35
Index rotace	0.36	0.71	0.55	0.41	0.45	0.61	0.45	0.84	0.50	1.33	0.50	0.75	0.50	0.18	0.20	0.20	7.73	6.13	0.56	0.64	1.33
Střední doba parkování		1:37	2:00	2:25	1:48	1:45	1:36	1:00	1:56	1:07	1:20	1:00	2:15	2:38	2:00	x	x	1.80	x	2:38	



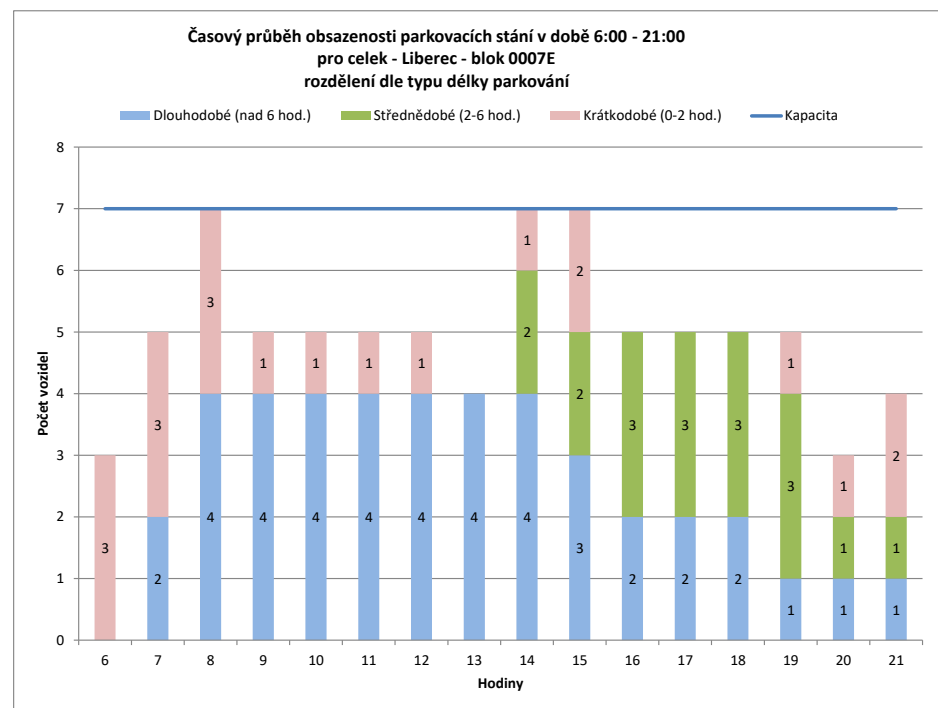
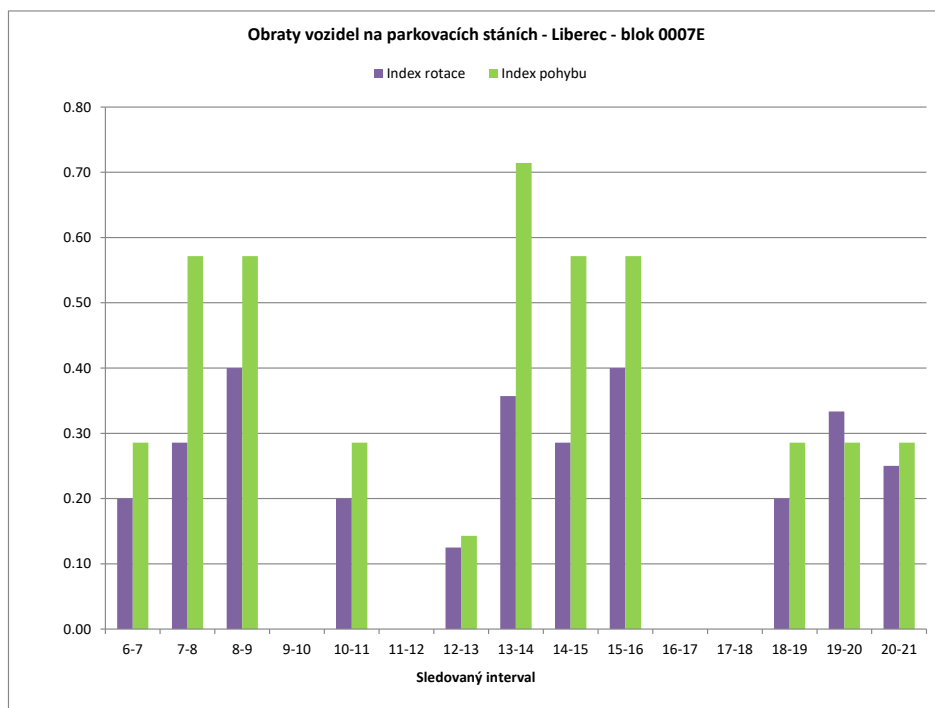


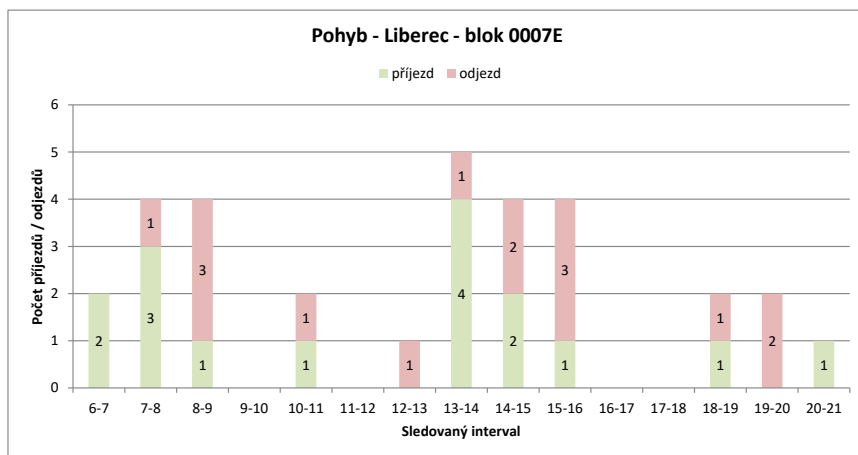
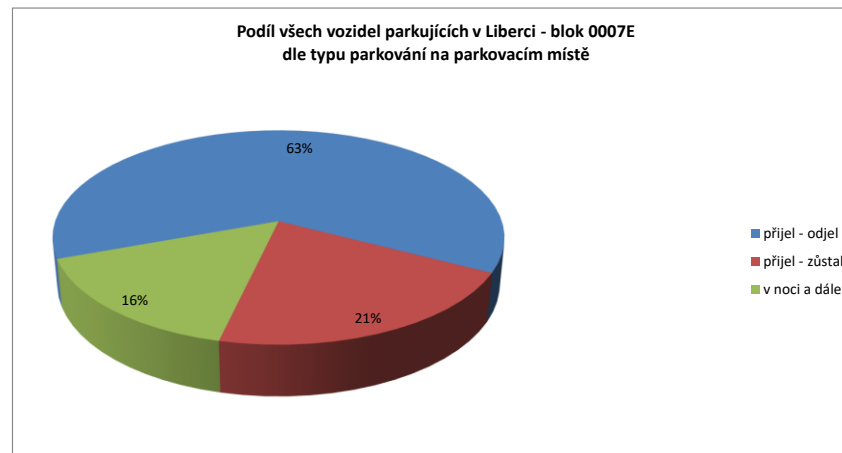
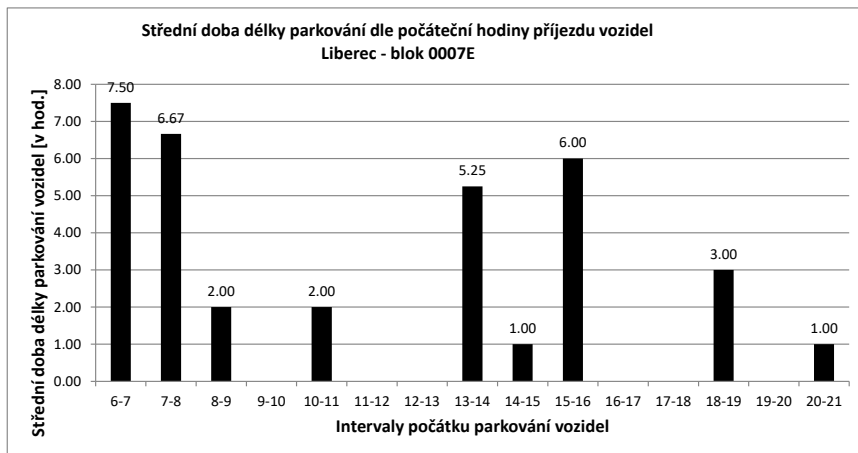
Legenda:

- přijel - odjel** Vozidlo neparkovalo v noci (6:00) a v 21:00
- přijelo během dne po 6.hodině a odjelo do 21.hodiny
- NOC** Vozidlo parkovalo pouze v noci (6:00)
- noc + odstavení** Vozidlo parkovalo po celou dobu měření
- tzn. v hodinu 6:00 - dále - i v hodinu 21:00
- v noci a dále** Vozidlo parkovalo v noci a později odjelo přes den
- odstavení bez noci** Vozidlo parkovalo celý den kromě noci (6:00)
- přijel - zůstal** Vozidlo přijelo v průběhu měření přes den a zůstalo i v hodinu 21:00

PRŮZKUM DOPRAVY V KLIDU - LIBEREC - VYHODNOCENÍ JEDNOTLIVÝCH BLOKŮ

Blok:	0007E		Ulice: Husova																			
kapacita sledovaných PS:	7	Zóna: D																				
interval (hod.)	6-7	7-8	8-9	9-10	10-11	11-12	12-13	13-14	14-15	15-16	16-17	17-18	18-19	19-20	20-21	celkem 6:00-21:00	celkem 8:00-18:00	průměr 6:00-21:00	průměr 8:00-18:00	maximum /minimum		
Hodiny	6	7	8	9	10	11	12	13	14	15	16	17	18	19	20	21	80.0	53.0	5.0	5.3	7	
Počet vozidel	3	5	7	5	5	5	4	7	7	5	5	5	5	3	4		15	9	1.00	0.90	4	
Obsazenost	43%	71%	100%	71%	71%	71%	57%	100%	100%	71%	71%	71%	71%	43%	57%		x	x	71%	76%	100%	
Příjezd		2	3	1	0	1	0	0	4	2	1	0	0	1	0	0		17	11	1.13	1.10	3
Odjezd		0	1	3	0	1	0	1	1	2	3	0	0	1	2	2		32	20	2.13	2.00	5
pohyb		2	4	4	0	2	0	1	5	4	4	0	0	2	2	2		4.57	2.86	0.30	0.29	0.71
Index pohybu		0.29	0.57	0.57	0.00	0.29	0.00	0.14	0.71	0.57	0.57	0.00	0.00	0.29	0.29	0.29		3.20	1.89	0.20	0.18	0.40
Index rotace		0.20	0.29	0.40	0.00	0.20	0.00	0.13	0.36	0.29	0.40	0.00	0.00	0.20	0.33	0.25		x	x	4.21	x	7:30
Střední doba parkování		7:30	6:40	2:00	x	2:00	x	x	5:15	1:00	6:00	x	x	3:00	x	1:00						



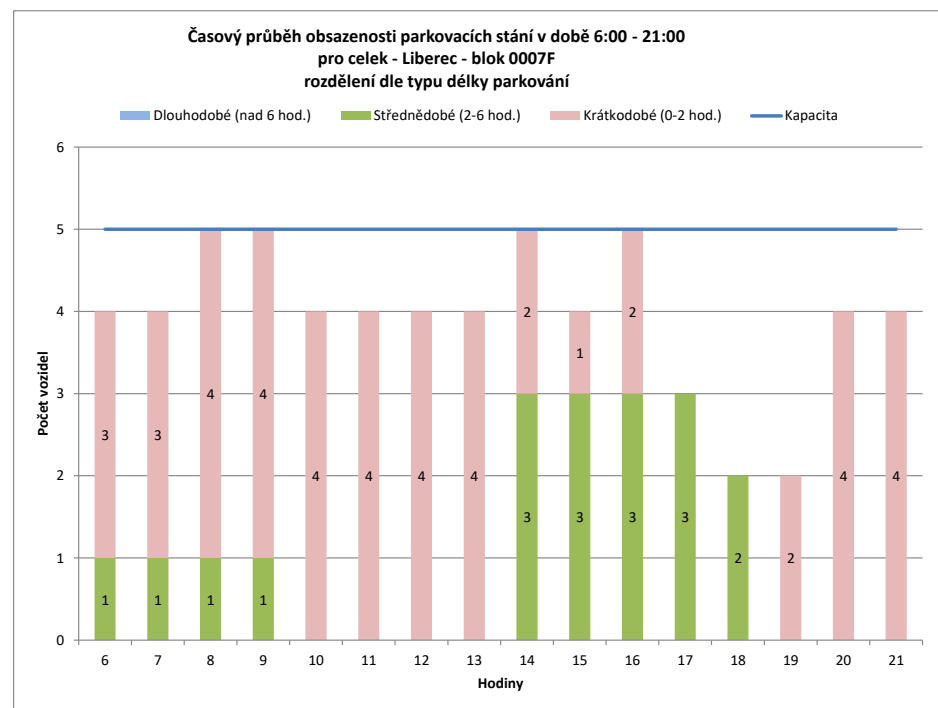
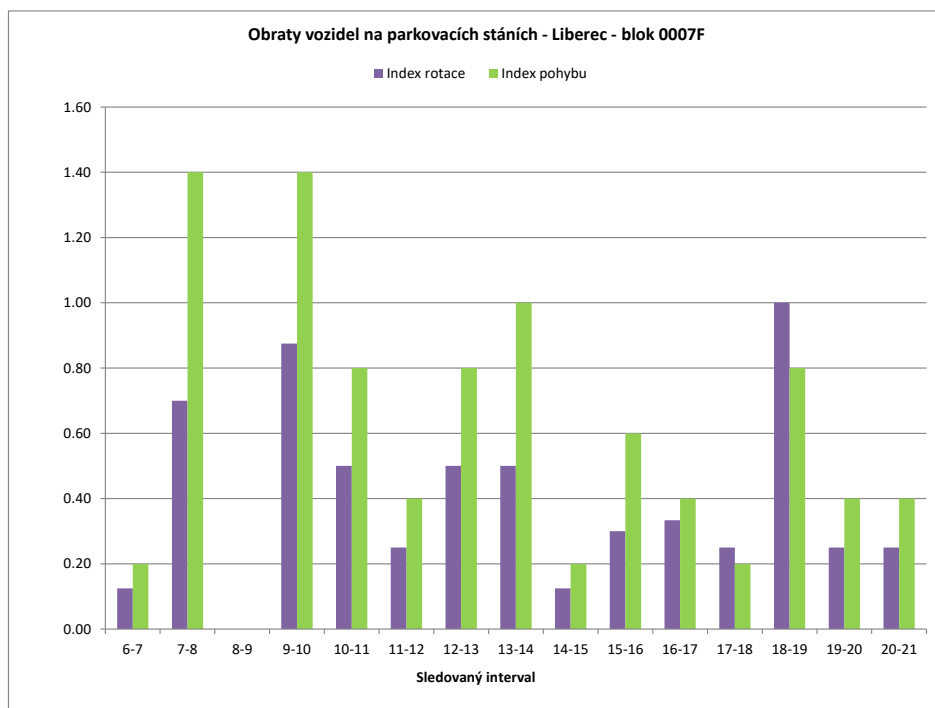


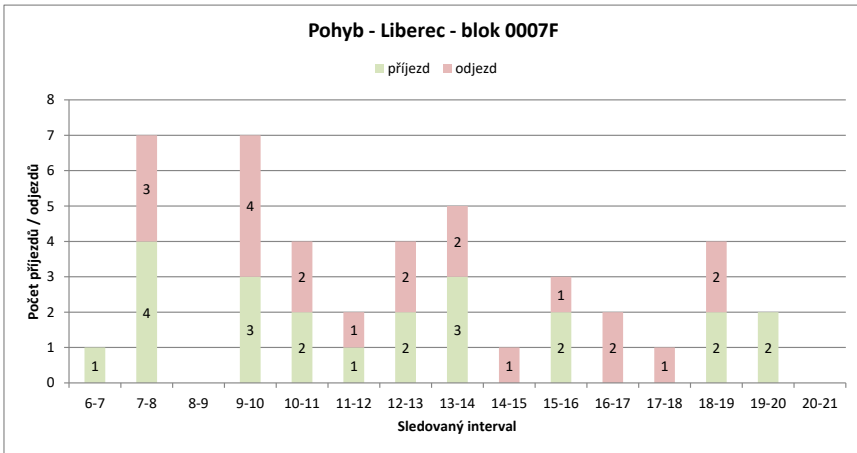
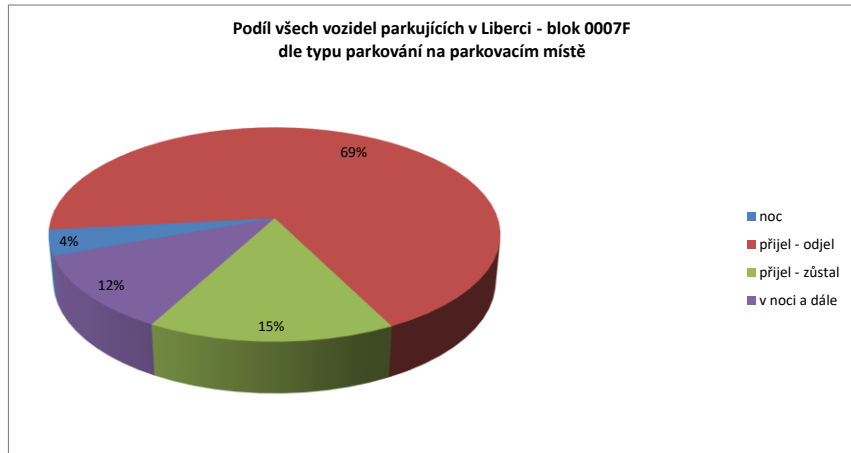
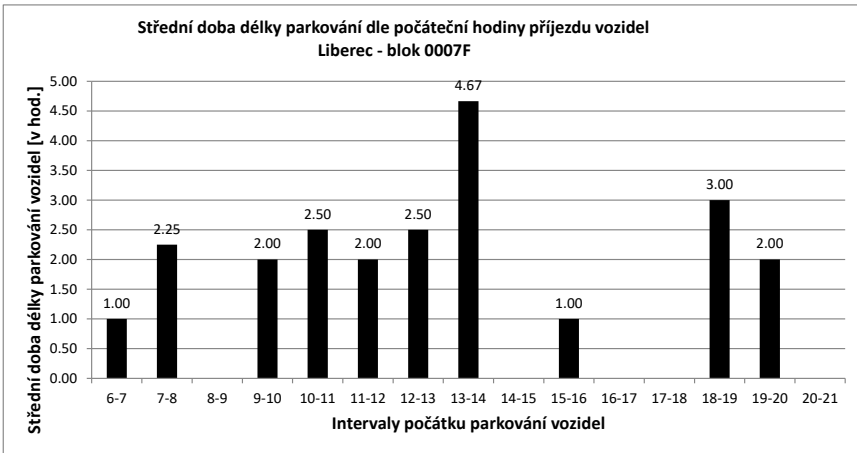
Legenda:

- přijel - odjel** Vozidlo neparkovalo v noci (6:00) a v 21:00
- přijelo během dne po 6.hodině a odjelo do 21.hodiny
- NOC** Vozidlo parkovalo pouze v noci (6:00)
- noc + odstavení** Vozidlo parkovalo po celou dobu měření
- tzn. v hodinu 6:00 - dále - i v hodinu 21:00
- v noci a dále** Vozidlo parkovalo v noci a později odjelo přes den
- odstavení bez noci** Vozidlo parkovalo celý den kromě noci (6:00)
- přijel - zůstal** Vozidlo přijelo v průběhu měření přes den a zůstalo i v hodinu 21:00

PRŮZKUM DOPRAVY V KLIDU - LIBEREC - VYHODNOCENÍ JEDNOTLIVÝCH BLOKŮ

Blok:	0007F	Ulice:	Husova																		
kapacita sledovaných PS:	5	Zóna:	D																		
interval (hod.)	6-7	7-8	8-9	9-10	10-11	11-12	12-13	13-14	14-15	15-16	16-17	17-18	18-19	19-20	20-21	celkem 6:00-21:00	celkem 8:00-18:00	průměr 6:00-21:00	průměr 8:00-18:00	maximum /minimum	
Hodiny	6	7	8	9	10	11	12	13	14	15	16	17	18	19	20	21					
Počet vozidel	4	4	5	5	4	4	4	4	5	4	5	3	2	2	4	4	63.0	40.0	3.9	4.0	5
Obsazenost	80%	80%	100%	100%	80%	80%	80%	80%	100%	80%	100%	60%	40%	40%	80%	80%	x	x	79%	80%	100%
Příjezd	1	4	0	0	3	2	1	2	3	0	2	0	0	2	2	2	24	13	1.60	1.30	4
Odjezd	0	3	0	4	2	1	2	2	1	1	2	1	2	0	0	0	21	16	1.40	1.60	4
pohyb	1	7	0	7	4	2	4	5	1	3	2	1	4	2	2	2	45	29	3.00	2.90	7
Index pohybu	0.20	1.40	0.00	1.40	0.80	0.40	0.80	1.00	0.20	0.60	0.40	0.20	0.80	0.40	0.40	9.00	5.80	0.60	0.58	1.40	
Index rotace	0.13	0.70	0.00	0.88	0.50	0.25	0.50	0.50	0.13	0.30	0.33	0.25	1.00	0.25	0.25	5.71	3.63	0.40	0.36	1.00	
Střední doba parkování	1:00	2:15	x	2:00	2:30	2:00	2:30	4:40	x	1:00	x	x	3:00	2:00	x	x	x	x	2.42	x	4:40





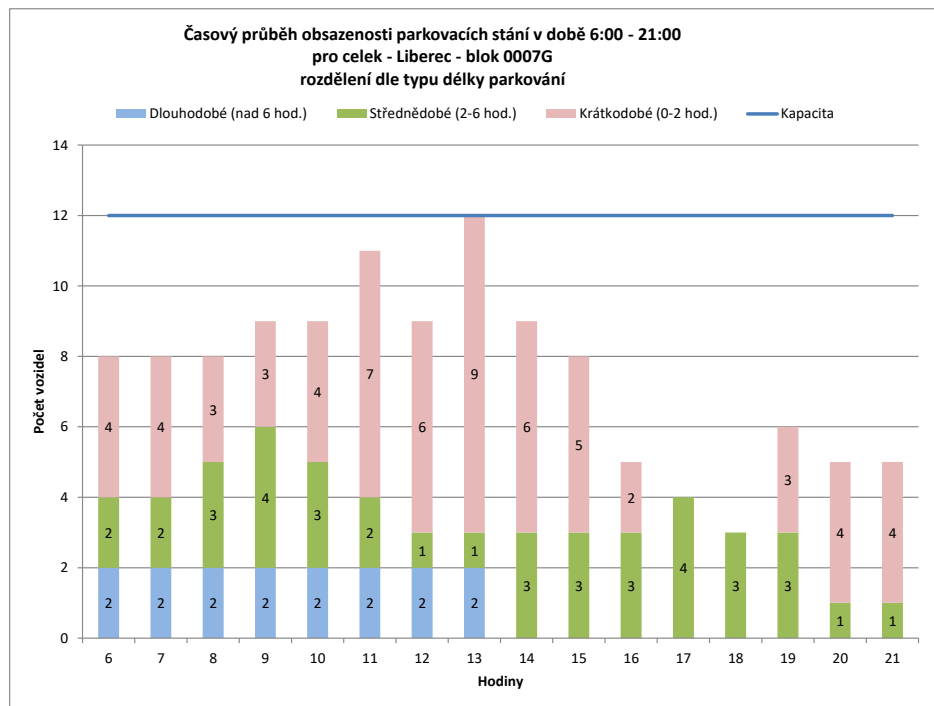
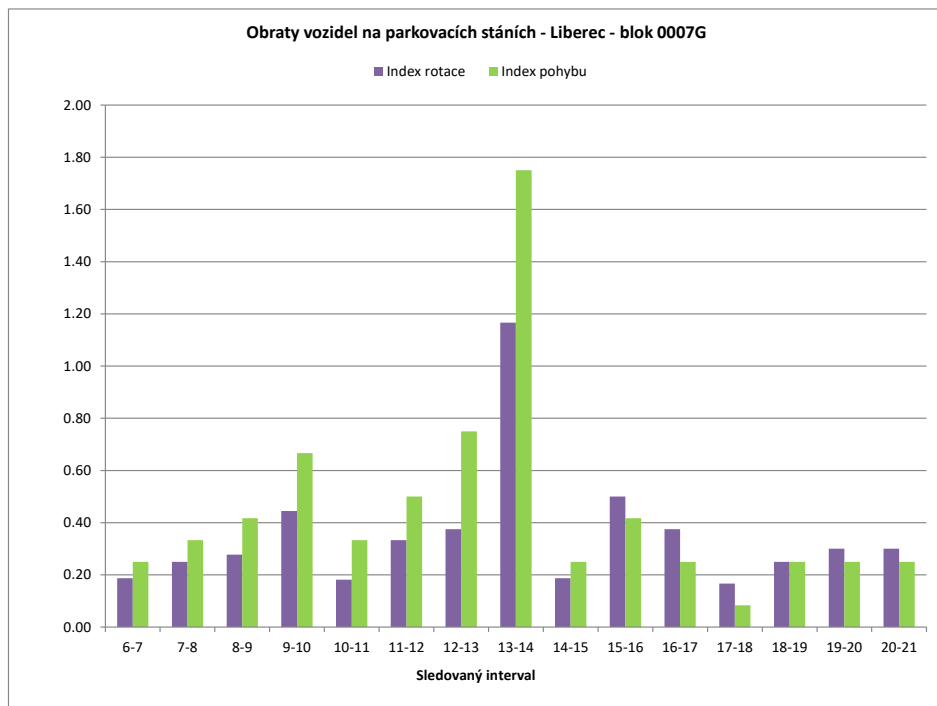
Legenda:

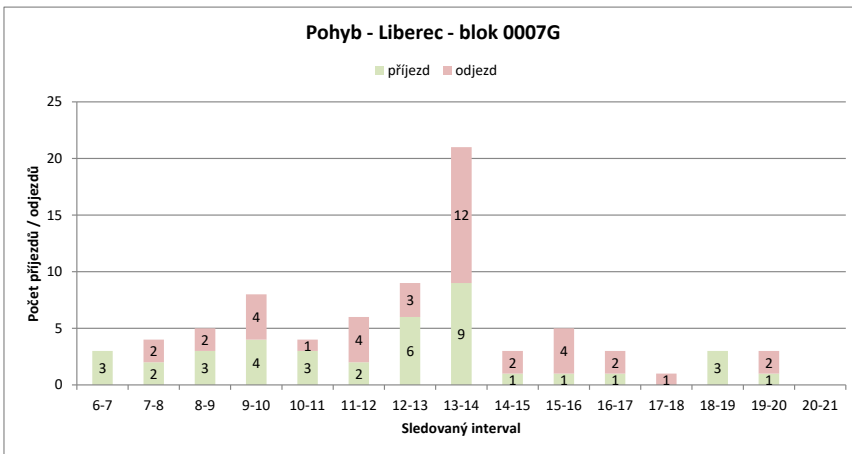
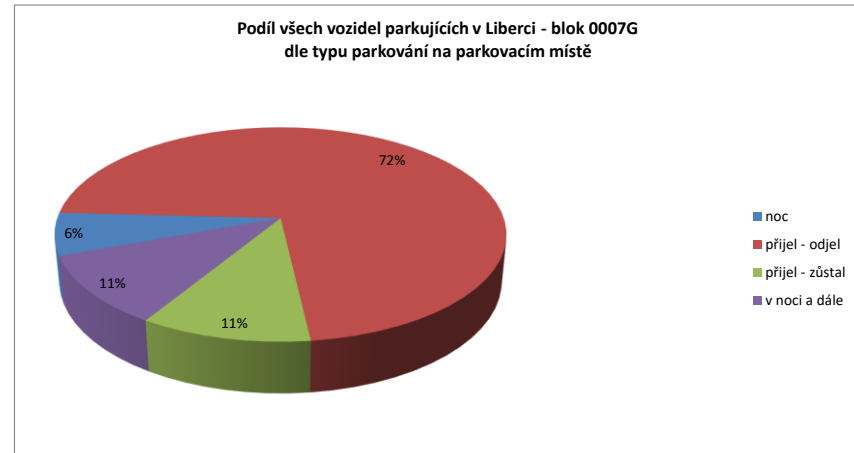
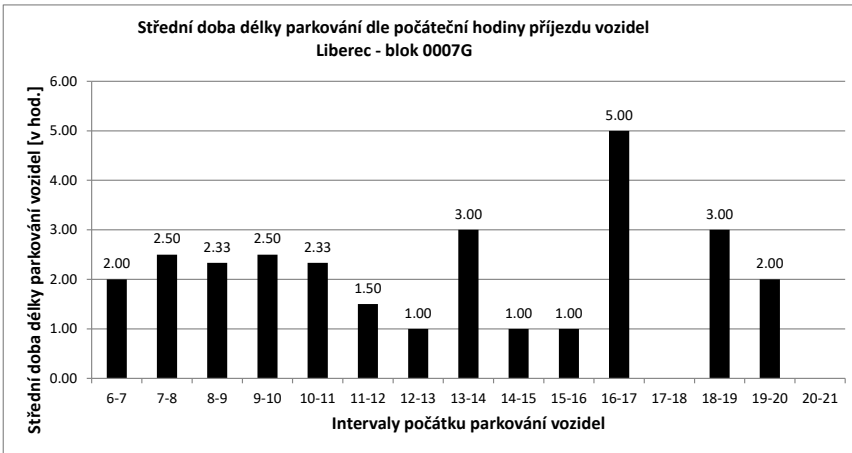
- přijel - odjel** Vozidlo neparkovalo v noci (6:00) a v 21:00
- přijelo během dne po 6.hodině a odjelo do 21.hodiny
- NOC** Vozidlo parkovalo pouze v noci (6:00)
- noc + odstavení** Vozidlo parkovalo po celou dobu měření
- tzn. v hodinu 6:00 - dále - i v hodinu 21:00
- v noci a dále** Vozidlo parkovalo v noci a později odjelo přes den
- odstavení bez noci** Vozidlo parkovalo celý den kromě noci (6:00)
- přijel - zůstal** Vozidlo přijelo v průběhu měření přes den a zůstalo i v hodinu 21:00

PRŮZKUM DOPRAVY V KLIDU - LIBEREC - VYHODNOCENÍ JEDNOTLIVÝCH BLOKŮ

Blok:	0007G	Ulice:	Klostermannova
kapacita sledovaných PS:	12	Zóna:	D

interval (hod.)	6-7	7-8	8-9	9-10	10-11	11-12	12-13	13-14	14-15	15-16	16-17	17-18	18-19	19-20	20-21	celkem 6:00-21:00	celkem 8:00-18:00	průměr 6:00-21:00	průměr 8:00-18:00	maximum /minimum	
Hodiny	6	7	8	9	10	11	12	13	14	15	16	17	18	19	20	21					
Počet vozidel	8	8	8	9	9	11	9	12	9	8	5	4	3	6	5	5	119.0	79.0	7.4	7.9	12
Obsazenost	67%	67%	67%	75%	75%	92%	75%	100%	75%	67%	42%	33%	25%	50%	42%	42%	x	x	62%	66%	100%
Příjezd		3	2	3	4	3	2	6	9	1	1	1	0	3	1	1	40	30	2.67	3.00	9
Odjezd		0	2	2	4	1	4	3	12	2	4	2	1	0	2	2	41	35	2.73	3.50	12
pohyb		3	4	5	8	4	6	9	21	3	5	3	1	3	3	3	81	65	5.40	6.50	21
Index pohybu		0.25	0.33	0.42	0.67	0.33	0.50	0.75	1.75	0.25	0.42	0.25	0.08	0.25	0.25	0.25	6.75	5.42	0.45	0.54	1.75
Index rotace		0.19	0.25	0.28	0.44	0.18	0.33	0.38	1.17	0.19	0.50	0.38	0.17	0.25	0.30	0.30	5.45	4.11	0.35	0.40	1.17
Střední doba parkování		2:00	2:30	2:20	2:30	2:20	1:30	1:00	3:00	1:00	1:00	5:00	x	3:00	2:00	x	x	x	2.53	x	5:00



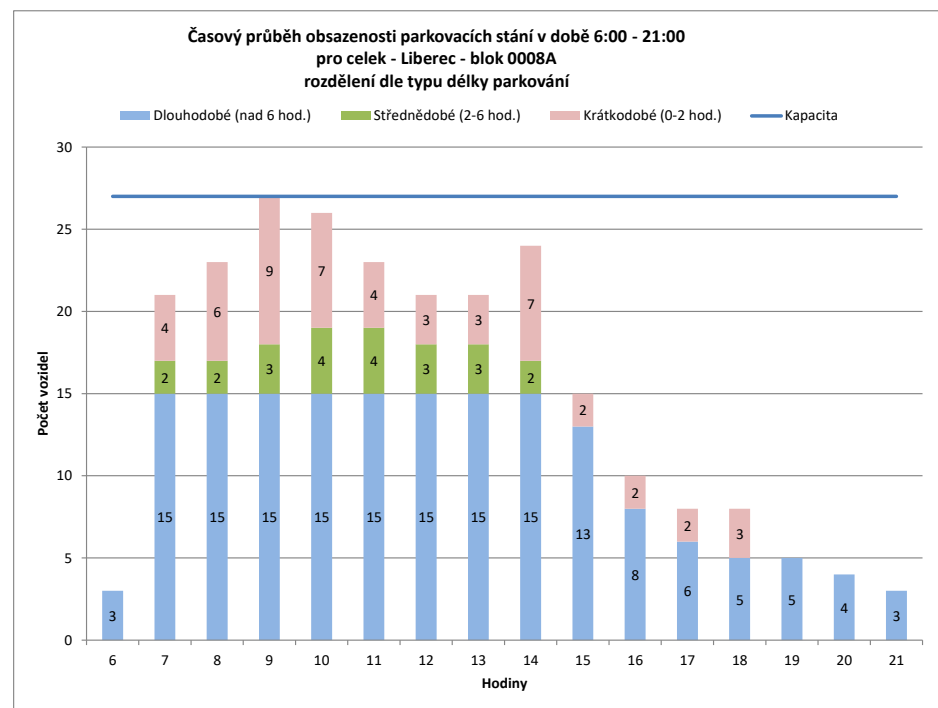
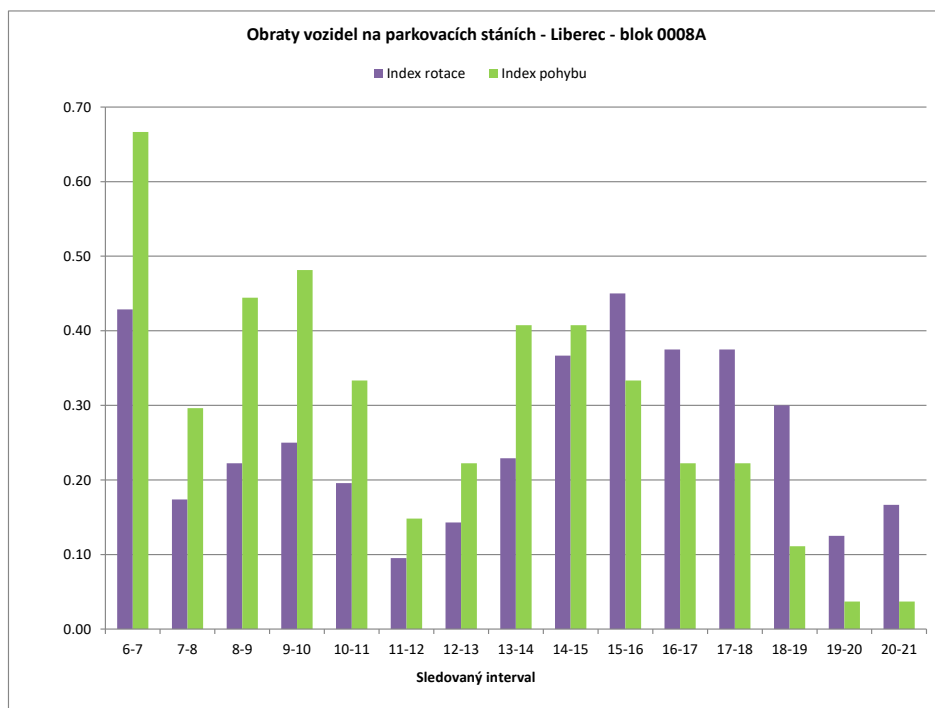


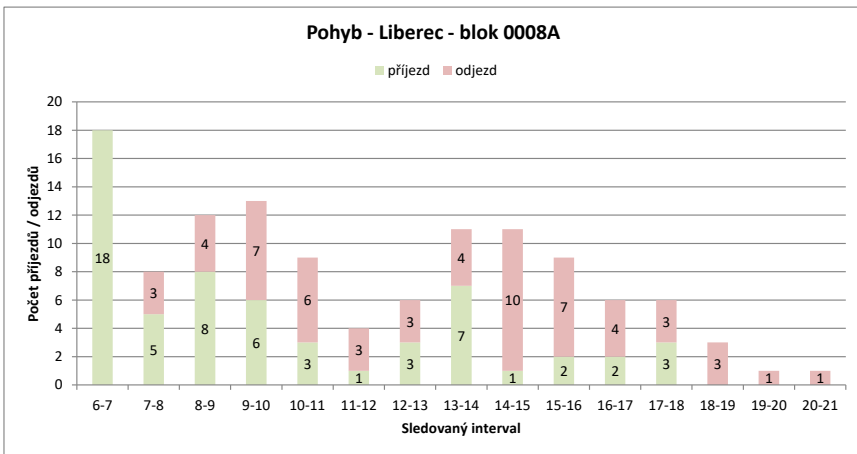
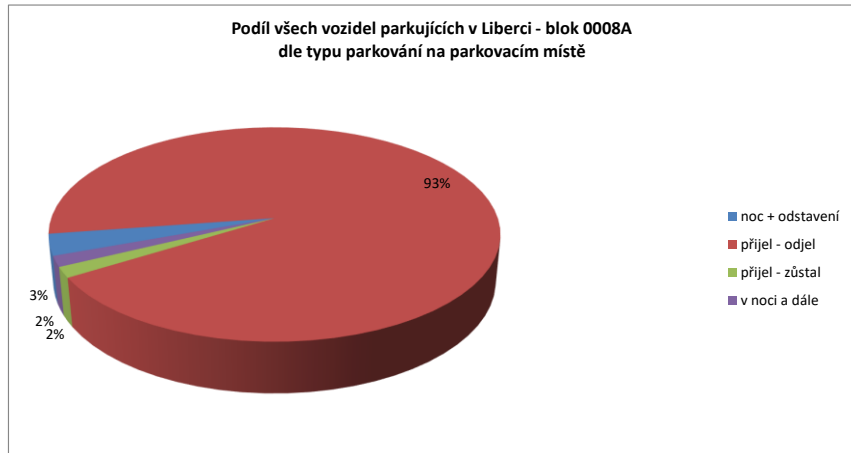
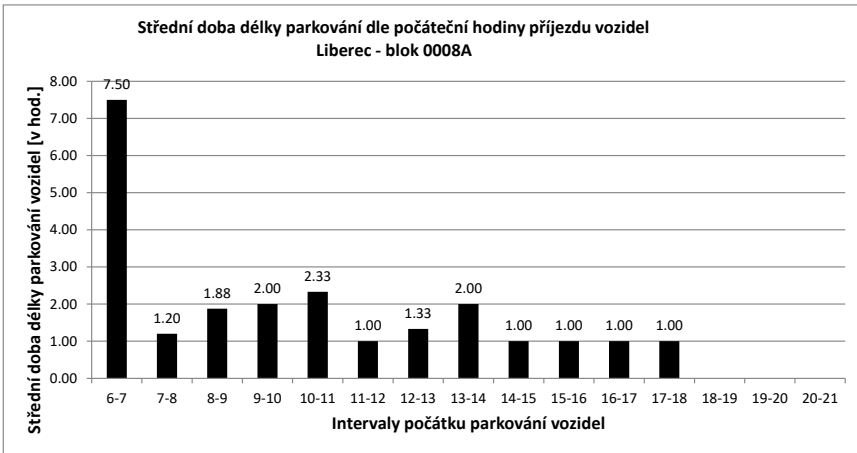
Legenda:

- přijel - odjel** Vozidlo neparkovalo v noci (6:00) a v 21:00
- přijelo během dne po 6.hodině a odjelo do 21.hodiny
- NOC** Vozidlo parkovalo pouze v noci (6:00)
- noc + odstavení** Vozidlo parkovalo po celou dobu měření
- tzn. v hodinu 6:00 - dále - i v hodinu 21:00
- v noci a dále** Vozidlo parkovalo v noci a později odjelo přes den
- odstavení bez noci** Vozidlo parkovalo celý den kromě noci (6:00)
- přijel - zůstal** Vozidlo přijelo v průběhu měření přes den a zůstalo i v hodinu 21:00

PRŮZKUM DOPRAVY V KLIDU - LIBEREC - VYHODNOCENÍ JEDNOTLIVÝCH BLOKŮ

Blok:	0008A	Ulice:	Vítězná																		
kapacita sledovaných PS:	27	Zóna:	X																		
interval (hod.)	6-7	7-8	8-9	9-10	10-11	11-12	12-13	13-14	14-15	15-16	16-17	17-18	18-19	19-20	20-21	celkem 6:00-21:00	celkem 8:00-18:00	průměr 6:00-21:00	průměr 8:00-18:00	maximum /minimum	
Hodiny	6	7	8	9	10	11	12	13	14	15	16	17	18	19	20	21	242.0	183.0	15.1	18.3	27
Počet vozidel	3	21	23	27	26	23	21	21	24	15	10	8	8	5	4	3	x	x	56%	68%	100%
Obsazenost	11%	78%	85%	100%	96%	85%	78%	78%	89%	56%	37%	30%	30%	19%	15%	11%	x	x	56%	68%	100%
Příjezd	18	5	8	6	3	1	3	7	1	2	2	3	0	0	0	0	59	36	3.93	3.60	18
Odjezd	0	3	4	7	6	3	3	4	10	7	4	3	3	1	1	1	59	51	3.93	5.10	10
pohyb	18	8	12	13	9	4	6	11	11	9	6	6	3	1	1	1	118	87	7.87	8.70	18
Index pohybu	0.67	0.30	0.44	0.48	0.33	0.15	0.22	0.41	0.41	0.33	0.22	0.22	0.11	0.04	0.04	0.04	4.37	3.22	0.29	0.32	0.67
Index rotace	0.43	0.17	0.22	0.25	0.20	0.10	0.14	0.23	0.37	0.45	0.38	0.38	0.30	0.13	0.17	0.17	3.90	2.38	0.26	0.27	0.45
Střední doba parkování		7:30	1:12	1:52	2:00	2:20	1:00	1:20	2:00	1:00	1:00	1:00	1:00	x	x	x	x	x	3.90	x	7:30



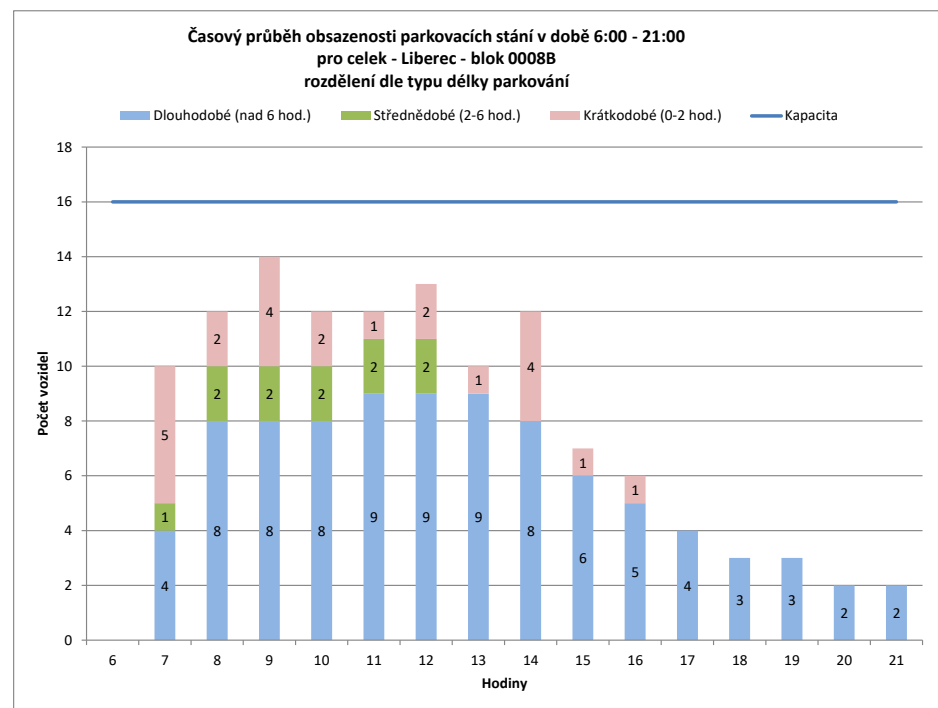
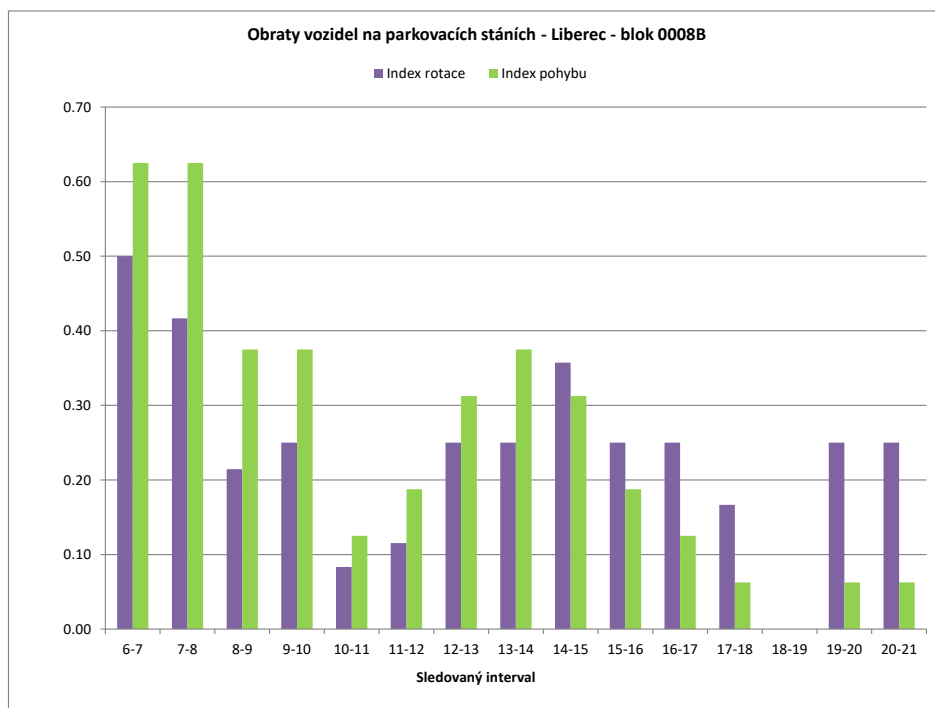


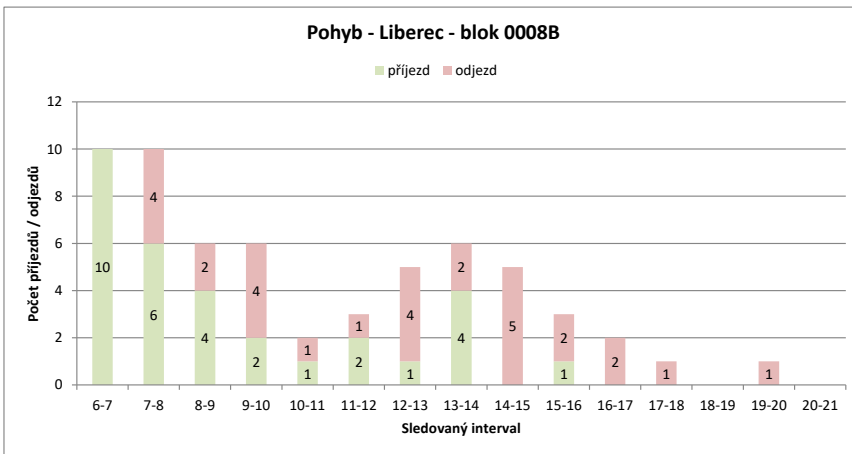
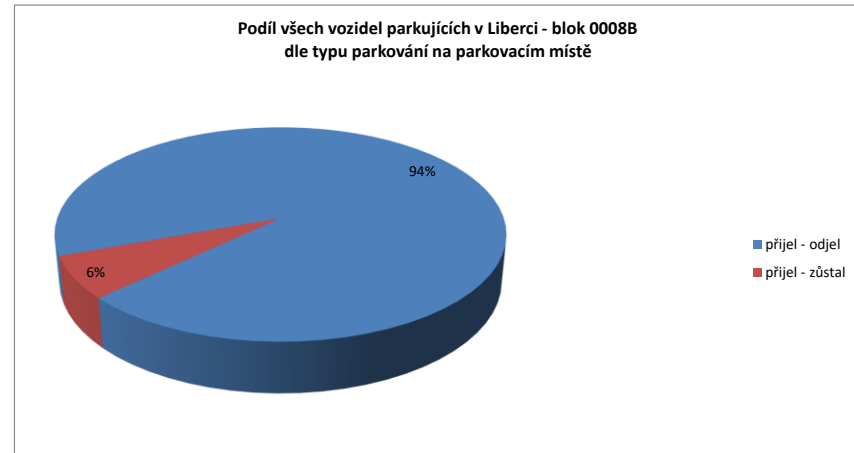
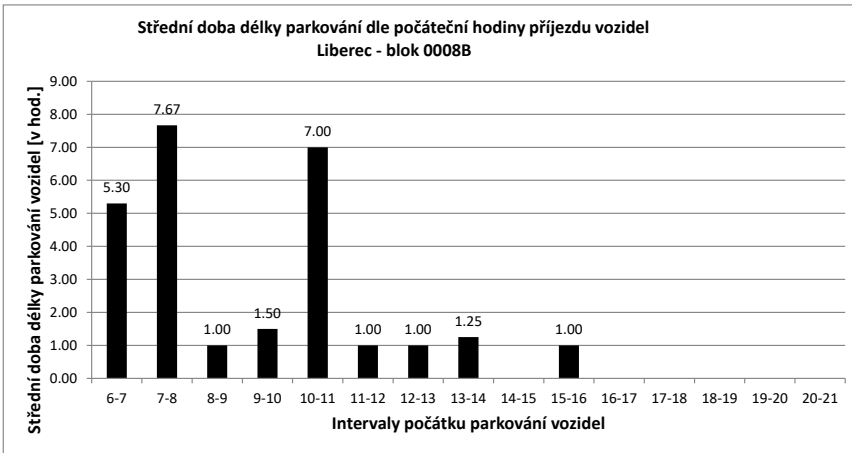
Legenda:

- přijel - odjel** Vozidlo neparkovalo v noci (6:00) a v 21:00
- přijelo během dne po 6.hodině a odjelo do 21.hodiny
- NOC** Vozidlo parkovalo pouze v noci (6:00)
- noc + odstavení** Vozidlo parkovalo po celou dobu měření
- tzn. v hodinu 6:00 - dále - i v hodinu 21:00
- v noci a dále** Vozidlo parkovalo v noci a později odjelo přes den
- odstavení bez noci** Vozidlo parkovalo celý den kromě noci (6:00)
- přijel - zůstal** Vozidlo přijelo v průběhu měření přes den a zůstalo i v hodinu 21:00

PRŮZKUM DOPRAVY V KLIDU - LIBEREC - VYHODNOCENÍ JEDNOTLIVÝCH BLOKŮ

Blok:	0008B	Ulice:	Vítězná																		
kapacita sledovaných PS:	16	Zóna:	X																		
interval (hod.)	6-7	7-8	8-9	9-10	10-11	11-12	12-13	13-14	14-15	15-16	16-17	17-18	18-19	19-20	20-21	celkem 6:00-21:00	celkem 8:00-18:00	průměr 6:00-21:00	průměr 8:00-18:00	maximum /minimum	
Hodiny	6	7	8	9	10	11	12	13	14	15	16	17	18	19	20	21					
Počet vozidel	0	10	12	14	12	12	13	10	12	7	6	4	3	3	2	2	122.0	93.0	7.6	9.3	14
Obsazenost	0%	63%	75%	88%	75%	75%	81%	63%	75%	44%	38%	25%	19%	19%	13%	13%	x	x	48%	58%	88%
Příjezd	10	6	4	2	2	1	2	1	4	0	1	0	0	0	0	0	31	15	2.07	1.50	10
Odjezd	0	4	2	4	1	1	4	2	5	2	2	1	0	1	1	1	30	24	2.00	2.40	5
pohyb	10	10	6	6	2	3	5	6	5	3	2	1	0	1	1	1	61	39	4.07	3.90	10
Index pohybu	0.63	0.63	0.38	0.38	0.13	0.19	0.31	0.38	0.31	0.19	0.13	0.06	0.00	0.06	0.06	0.06	3.81	2.44	0.25	0.24	0.63
Index rotace	0.50	0.42	0.21	0.25	0.08	0.12	0.25	0.25	0.36	0.25	0.25	0.17	0.00	0.25	0.25	0.25	4.00	2.10	0.24	0.22	0.50
Střední doba parkování		5:18	7:40	1:00	1:30	7:00	1:00	1:00	1:15	x	1:00	x	x	x	x	x	x	x	3.94	x	7:40



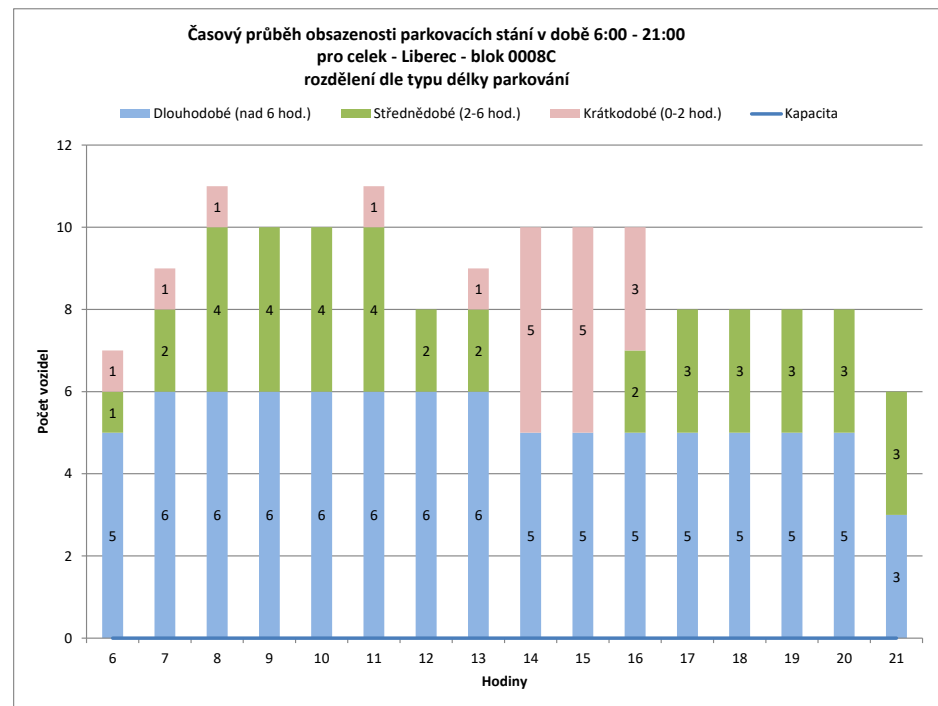
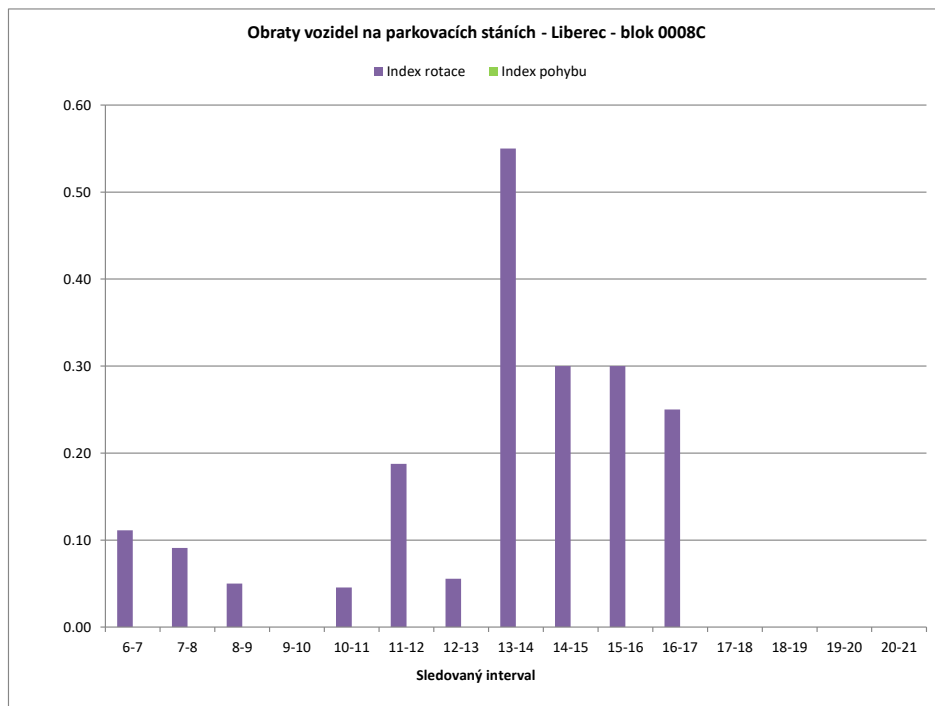


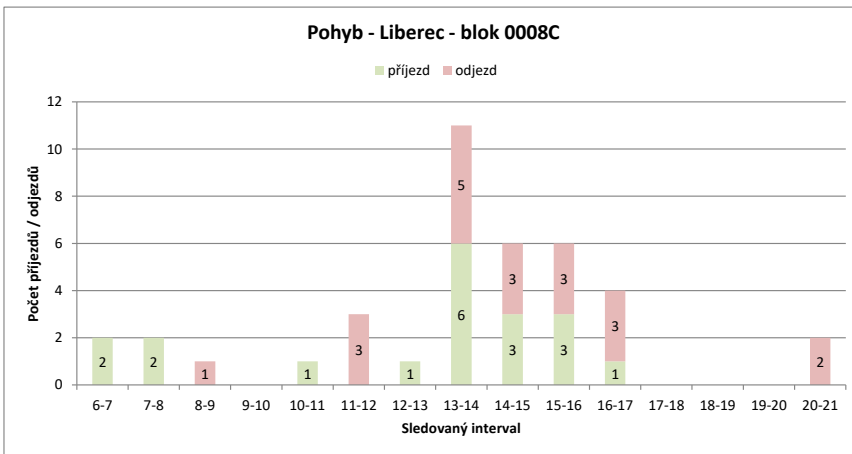
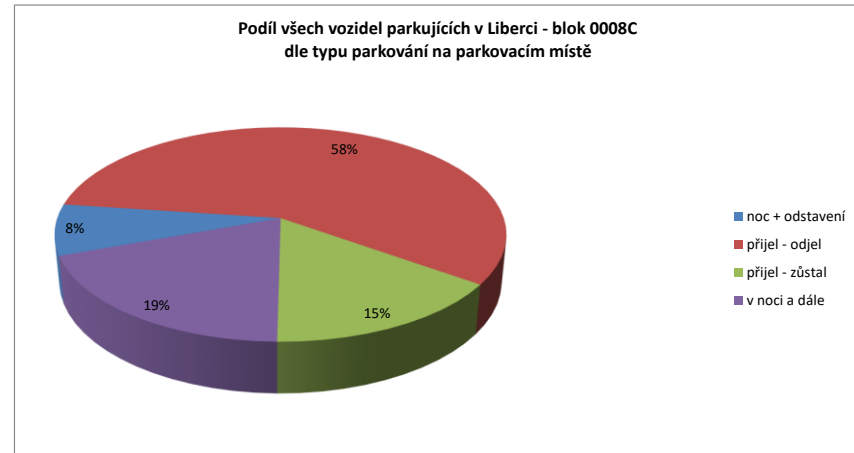
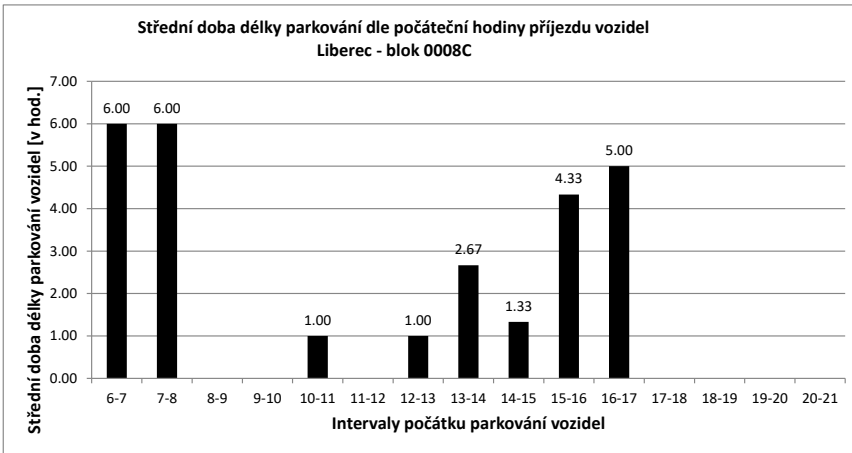
Legenda:

- přijel - odjel** Vozidlo neparkovalo v noci (6:00) a v 21:00
- přijelo během dne po 6.hodině a odjelo do 21.hodiny
- NOC** Vozidlo parkovalo pouze v noci (6:00)
- noc + odstavení** Vozidlo parkovalo po celou dobu měření
- tzn. v hodinu 6:00 - dále - i v hodinu 21:00
- v noci a dále** Vozidlo parkovalo v noci a později odjelo přes den
- odstavení bez noci** Vozidlo parkovalo celý den kromě noci (6:00)
- přijel - zůstal** Vozidlo přijelo v průběhu měření přes den a zůstalo i v hodinu 21:00

PRŮZKUM DOPRAVY V KLIDU - LIBEREC - VYHODNOCENÍ JEDNOTLIVÝCH BLOKŮ

Blok:	0008C		Ulice: Gorkého																		
kapacita sledovaných PS:	0		Zóna: N																		
interval (hod.)	6-7	7-8	8-9	9-10	10-11	11-12	12-13	13-14	14-15	15-16	16-17	17-18	18-19	19-20	20-21	celkem 6:00-21:00	celkem 8:00-18:00	průměr 6:00-21:00	průměr 8:00-18:00	maximum /minimum	
Hodiny	6	7	8	9	10	11	12	13	14	15	16	17	18	19	20	21	143.0	94.0	8.9	9.4	11
Počet vozidel	7	9	11	10	10	11	8	9	10	10	10	8	8	8	8	6	x	x	#DIV/0!	#DIV/0!	#DIV/0!
Obsazenost	#DIV/0!	#DIV/0!	#DIV/0!	#DIV/0!	#DIV/0!	#DIV/0!	#DIV/0!	#DIV/0!	#DIV/0!	#DIV/0!	#DIV/0!	#DIV/0!	#DIV/0!	#DIV/0!	#DIV/0!	#DIV/0!	x	x	#DIV/0!	#DIV/0!	#DIV/0!
Příjezd	2	2	0	0	0	1	0	1	6	3	3	1	0	0	0	0	19	15	1.27	1.50	6
Odjezd	0	0	1	0	0	0	3	0	5	3	3	3	0	0	0	0	18	18	1.20	1.80	5
pohyb	2	2	1	0	1	3	1	11	6	6	4	0	0	0	0	0	37	33	2.47	3.30	11
Index pohybu	#DIV/0!	#DIV/0!	#DIV/0!	#DIV/0!	#DIV/0!	#DIV/0!	#DIV/0!	#DIV/0!	#DIV/0!	#DIV/0!	#DIV/0!	#DIV/0!	#DIV/0!	#DIV/0!	#DIV/0!	#DIV/0!	#DIV/0!	#DIV/0!	#DIV/0!	#DIV/0!	#DIV/0!
Index rotace	0.11	0.09	0.05	0.00	0.05	0.19	0.06	0.55	0.30	0.30	0.25	0.00	0.00	0.00	0.00	0.00	2.07	1.76	0.13	0.17	0.55
Střední doba parkování	6:00	6:00	x	x	1:00	x	1:00	2:40	1:20	4:20	5:00	x	x	x	x	x	x	x	5.50	x	6:00



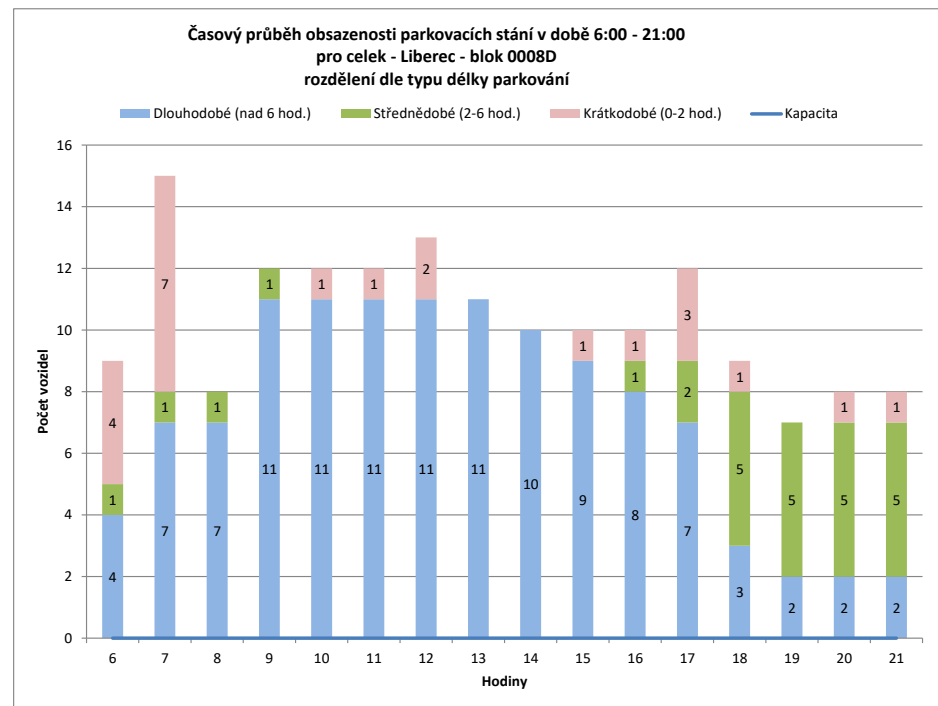
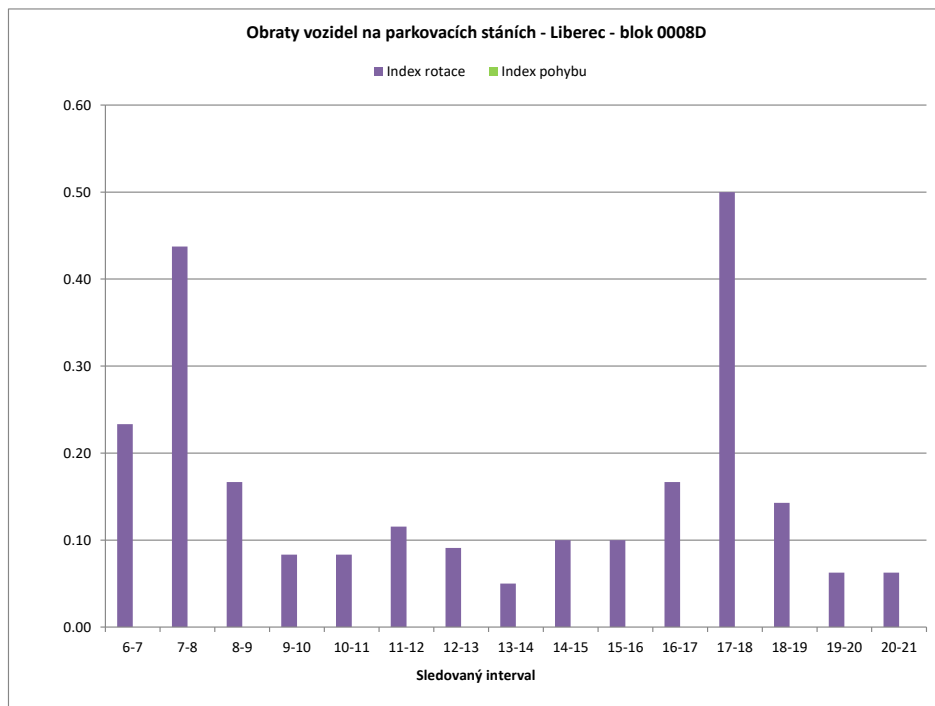


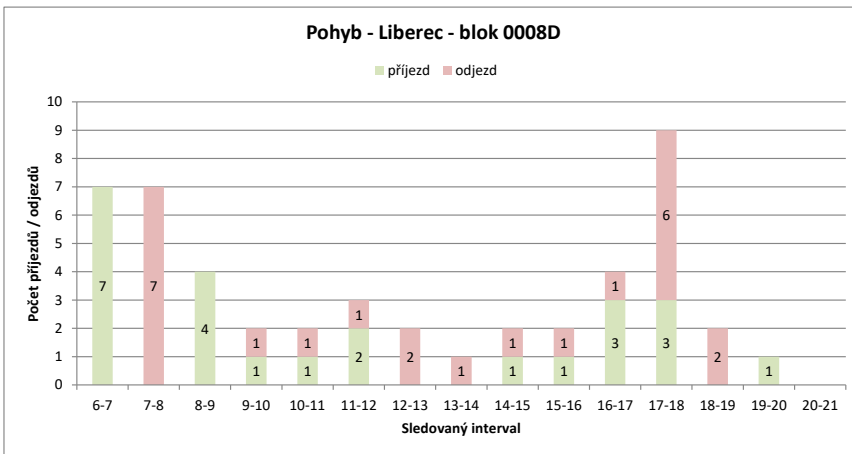
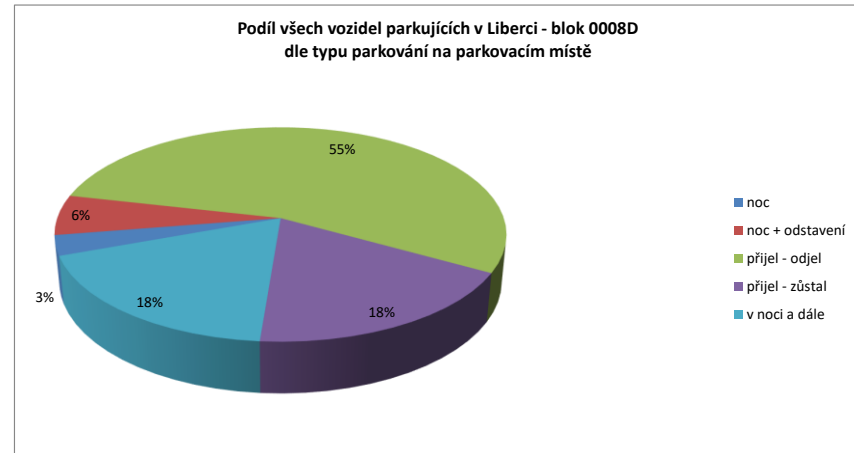
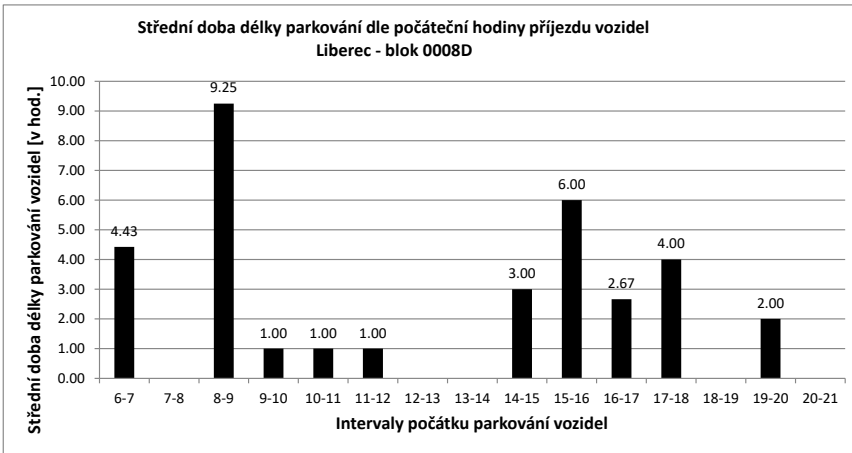
Legenda:

- přijel - odjel** Vozidlo neparkovalo v noci (6:00) a v 21:00
- přijelo během dne po 6.hodině a odjelo do 21.hodiny
- NOC** Vozidlo parkovalo pouze v noci (6:00)
- noc + odstavení** Vozidlo parkovalo po celou dobu měření
- tzn. v hodinu 6:00 - dále - i v hodinu 21:00
- v noci a dále** Vozidlo parkovalo v noci a později odjelo přes den
- odstavení bez noci** Vozidlo parkovalo celý den kromě noci (6:00)
- přijel - zůstal** Vozidlo přijelo v průběhu měření přes den a zůstalo i v hodinu 21:00

PRŮZKUM DOPRAVY V KLIDU - LIBEREC - VYHODNOCENÍ JEDNOTLIVÝCH BLOKŮ

Blok:	0008D	Ulice: Gorkého																			
kapacita sledovaných PS:	0	Zóna: N																			
interval (hod.)	6-7	7-8	8-9	9-10	10-11	11-12	12-13	13-14	14-15	15-16	16-17	17-18	18-19	19-20	20-21	celkem 6:00-21:00	celkem 8:00-18:00	průměr 6:00-21:00	průměr 8:00-18:00	maximum /minimum	
Hodiny	6	7	8	9	10	11	12	13	14	15	16	17	18	19	20	21	166.0	111.0	10.4	11.1	15
Počet vozidel	9	15	8	12	12	12	13	11	10	10	10	12	9	7	8	8	x	x	#DIV/0!	#DIV/0!	#DIV/0!
Obsazenost	#DIV/0!	#DIV/0!	#DIV/0!	#DIV/0!	#DIV/0!	#DIV/0!	#DIV/0!	#DIV/0!	#DIV/0!	#DIV/0!	#DIV/0!	#DIV/0!	#DIV/0!	#DIV/0!	#DIV/0!	#DIV/0!	25	16	1.67	1.60	7
Příjezd	7	0	4	1	1	2	0	0	0	1	1	3	3	0	1	1	24	15	1.60	1.50	7
Odjezd	0	7	0	1	1	1	2	1	1	1	1	1	6	2	0	0	49	31	3.27	3.10	9
pohyb	7	7	4	2	2	3	2	1	2	2	2	4	9	2	1	1	#DIV/0!	#DIV/0!	#DIV/0!	#DIV/0!	#DIV/0!
Index pohybu	#DIV/0!	#DIV/0!	#DIV/0!	#DIV/0!	#DIV/0!	#DIV/0!	#DIV/0!	#DIV/0!	#DIV/0!	#DIV/0!	#DIV/0!	#DIV/0!	#DIV/0!	#DIV/0!	#DIV/0!	#DIV/0!	2.36	1.40	0.16	0.15	0.50
Index rotace	0.23	0.44	0.17	0.08	0.08	0.12	0.09	0.05	0.10	0.10	0.17	0.50	0.14	0.06	0.06	x	x	5.03	x	9:15	
Střední doba parkování	4:25	x	9:15	1:00	1:00	1:00	x	x	3:00	6:00	2:40	4:00	x	2:00	x						





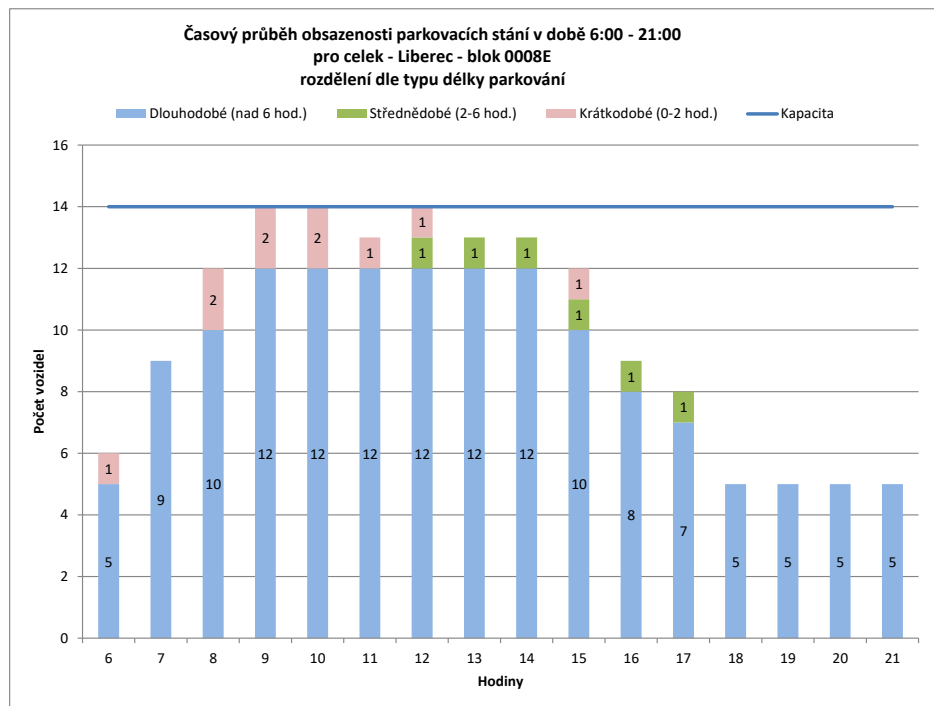
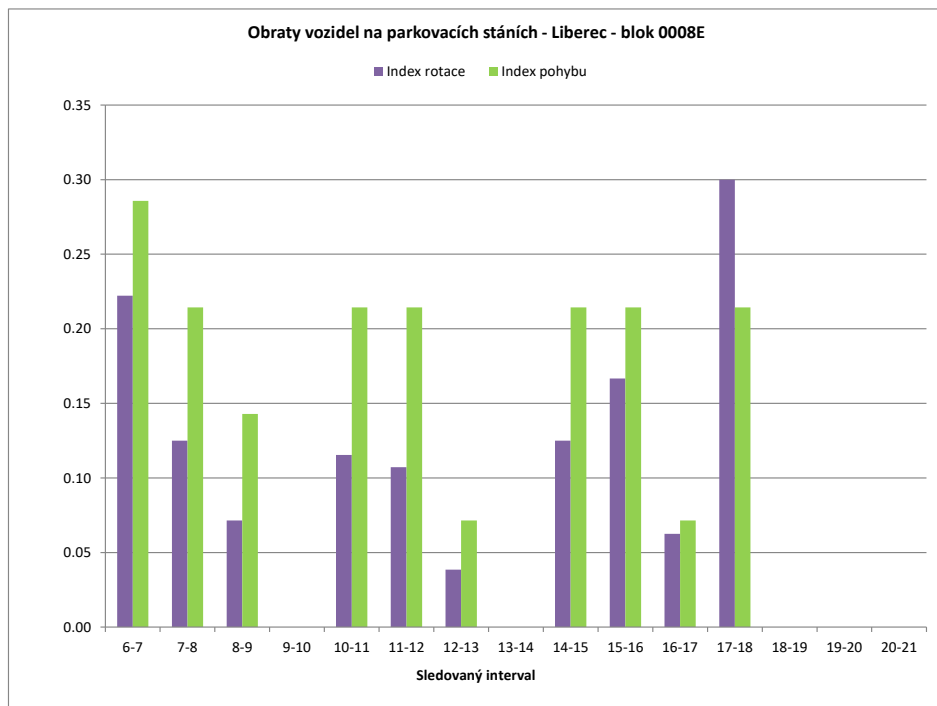
Legenda:

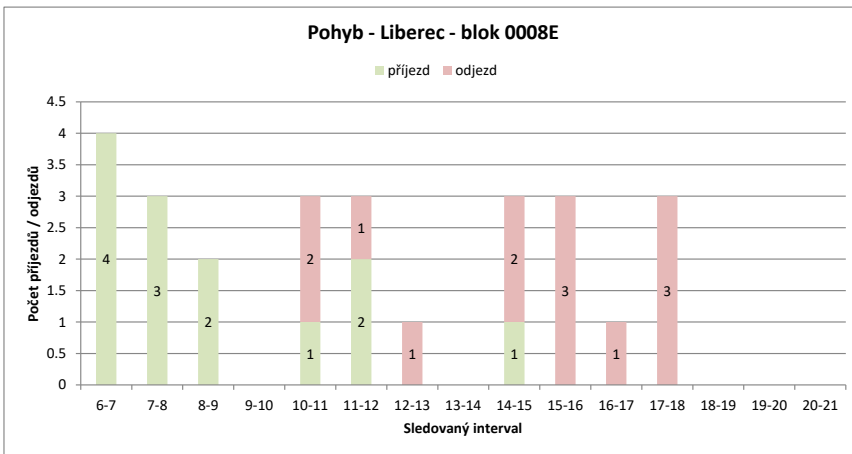
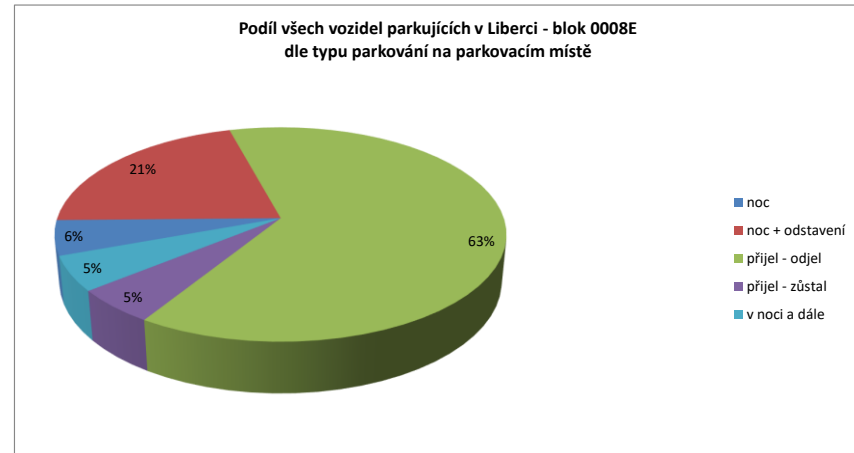
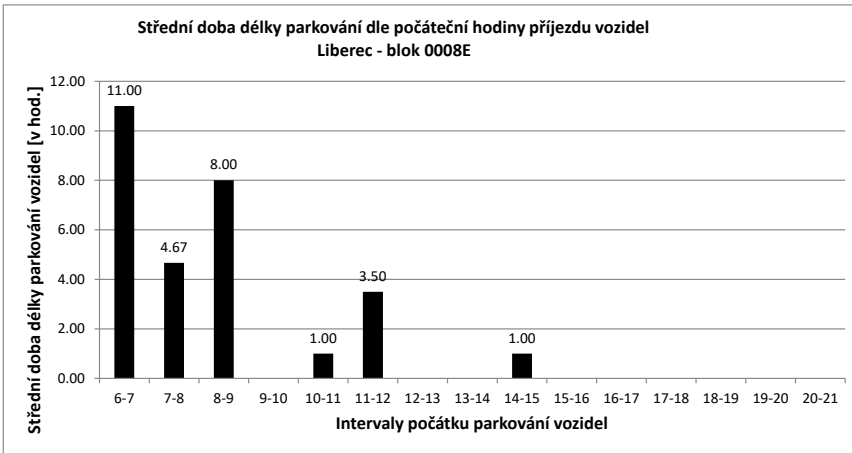
- přijel - odjel** Vozidlo neparkovalo v noci (6:00) a v 21:00
- přijelo během dne po 6.hodině a odjelo do 21.hodiny
- NOC** Vozidlo parkovalo pouze v noci (6:00)
- noc + odstavení** Vozidlo parkovalo po celou dobu měření
- tzn. v hodinu 6:00 - dále - i v hodinu 21:00
- v noci a dále** Vozidlo parkovalo v noci a později odjelo přes den
- odstavení bez noci** Vozidlo parkovalo celý den kromě noci (6:00)
- přijel - zůstal** Vozidlo přijelo v průběhu měření přes den a zůstalo i v hodinu 21:00

PRŮZKUM DOPRAVY V KLIDU - LIBEREC - VYHODNOCENÍ JEDNOTLIVÝCH BLOKŮ

Blok:	0008E	Ulice:	U Obchodní komory
kapacita sledovaných PS:	14	Zóna:	X

interval (hod.)	6-7	7-8	8-9	9-10	10-11	11-12	12-13	13-14	14-15	15-16	16-17	17-18	18-19	19-20	20-21	celkem 6:00-21:00	celkem 8:00-18:00	průměr 6:00-21:00	průměr 8:00-18:00	maximum /minimum	
Hodiny	6	7	8	9	10	11	12	13	14	15	16	17	18	19	20	21	157.0	115.0	9.8	11.5	14
Počet vozidel	6	9	12	14	14	13	14	13	13	12	9	8	5	5	5	5	13	6	0.87	0.60	4
Obsazenost	43%	64%	86%	100%	100%	93%	100%	93%	93%	86%	64%	57%	36%	36%	36%	36%	x	x	70%	82%	100%
Příjezd		4	3	2	0	1	2	0	0	1	0	0	0	0	0	0	13	6	0.87	1.30	4
Odjezd		0	0	0	0	2	1	1	0	2	3	1	3	0	0	0	13	13	0.87	1.30	3
pohyb		4	3	2	0	3	3	1	0	3	3	1	3	0	0	0	26	19	1.73	1.90	4
Index pohybu		0.29	0.21	0.14	0.00	0.21	0.21	0.07	0.00	0.21	0.21	0.07	0.21	0.00	0.00	0.00	1.86	1.36	0.12	0.14	0.29
Index rotace		0.22	0.13	0.07	0.00	0.12	0.11	0.04	0.00	0.13	0.17	0.06	0.30	0.00	0.00	0.00	1.32	0.83	0.09	0.10	0.30
Střední doba parkování		11:00	4:40	8:00	x	1:00	3:30	x	x	1:00	x	x	x	x	x	x	x	x	8.26	x	11:00





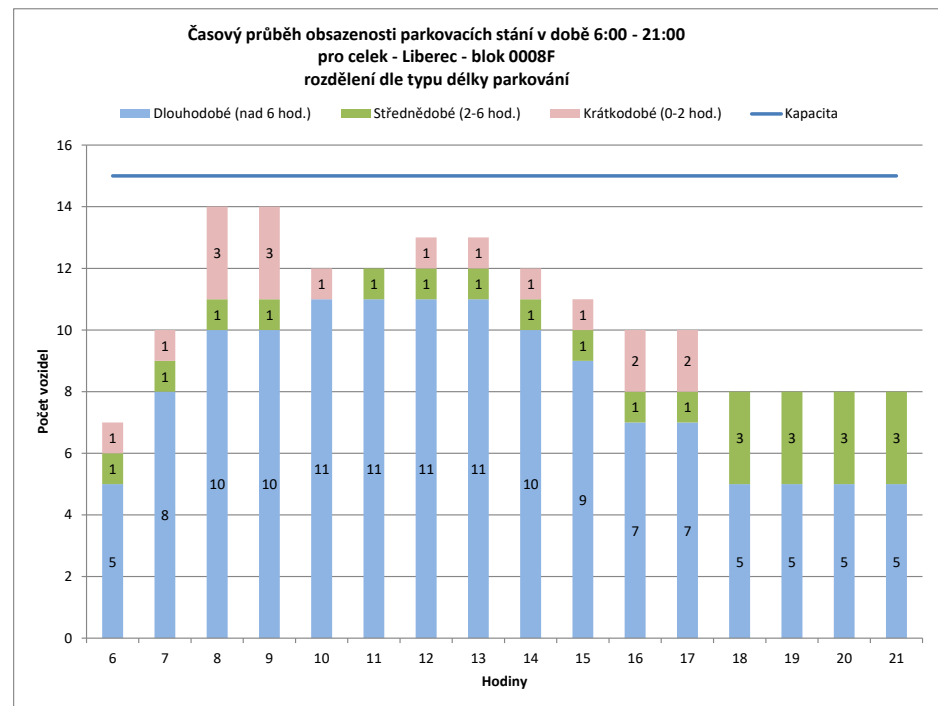
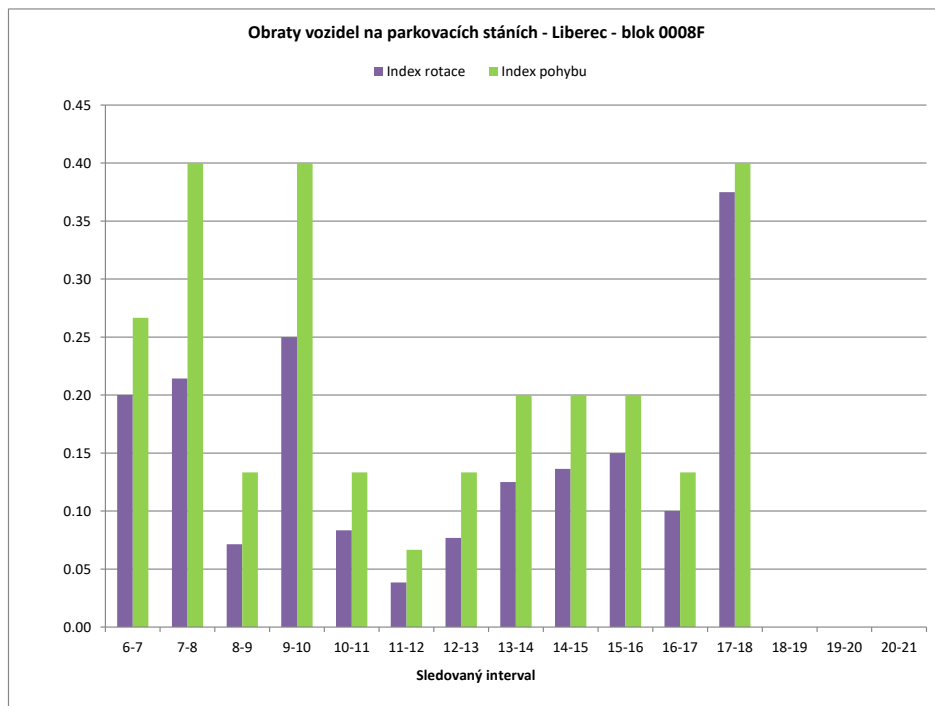
Legenda:

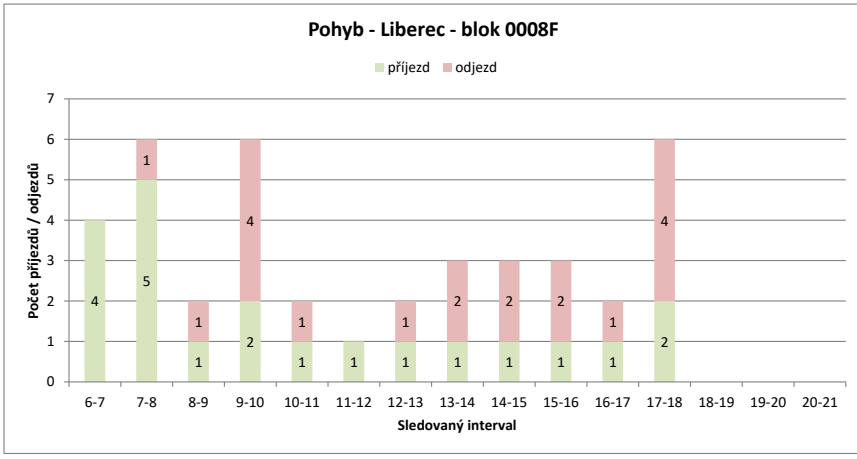
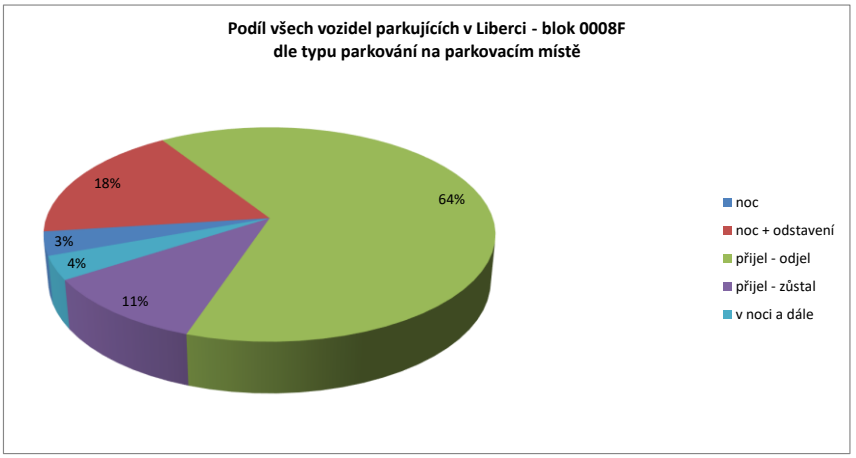
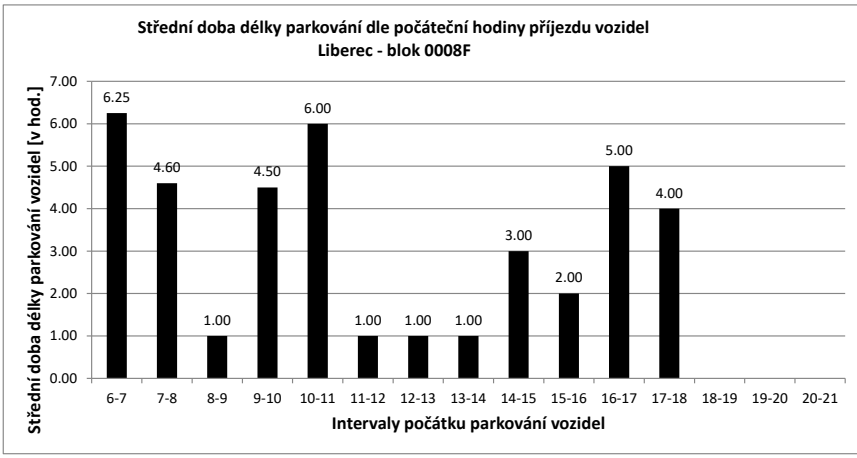
- přijel - odjel** Vozidlo neparkovalo v noci (6:00) a v 21:00
- přijelo během dne po 6.hodině a odjelo do 21.hodiny
- NOC** Vozidlo parkovalo pouze v noci (6:00)
- noc + odstavení** Vozidlo parkovalo po celou dobu měření
- tzn. v hodinu 6:00 - dále - i v hodinu 21:00
- v noci a dále** Vozidlo parkovalo v noci a později odjelo přes den
- odstavení bez noci** Vozidlo parkovalo celý den kromě noci (6:00)
- přijel - zůstal** Vozidlo přijelo v průběhu měření přes den a zůstalo i v hodinu 21:00

PRŮZKUM DOPRAVY V KLIDU - LIBEREC - VYHODNOCENÍ JEDNOTLIVÝCH BLOKŮ

Blok:	0008F	Ulice:	U Obchodní komory
kapacita sledovaných PS:	15	Zóna:	X

interval (hod.)	6-7	7-8	8-9	9-10	10-11	11-12	12-13	13-14	14-15	15-16	16-17	17-18	18-19	19-20	20-21	celkem 6:00-21:00	celkem 8:00-18:00	průměr 6:00-21:00	průměr 8:00-18:00	maximum /minimum	
Hodiny	6	7	8	9	10	11	12	13	14	15	16	17	18	19	20	21					
Počet vozidel	7	10	14	14	12	12	13	13	12	11	10	10	8	8	8	8	170.0	115.0	10.6	11.5	14
Obsazenost	47%	67%	93%	93%	80%	80%	87%	87%	80%	73%	67%	67%	53%	53%	53%	53%	x	x	71%	77%	93%
Příjezd		4	5	1	2	1	1	1	1	1	1	1	2	0	0	0	21	12	1.40	1.20	5
Odjezd		0	1	1	4	1	0	1	2	2	2	1	4	0	0	0	19	18	1.27	1.80	4
pohyb		4	6	2	6	2	1	2	3	3	3	2	6	0	0	0	40	30	2.67	3.00	6
Index pohybu		0.27	0.40	0.13	0.40	0.13	0.07	0.13	0.20	0.20	0.20	0.13	0.40	0.00	0.00	0.00	2.67	2.00	0.18	0.20	0.40
Index rotace		0.20	0.21	0.07	0.25	0.08	0.04	0.08	0.13	0.14	0.15	0.10	0.38	0.00	0.00	0.00	1.88	1.30	0.12	0.14	0.38
Střední doba parkování		6:15	4:36	1:00	4:30	6:00	1:00	1:00	1:00	3:00	2:00	5:00	4:00	x	x	x	x	x	6.07	x	6:15

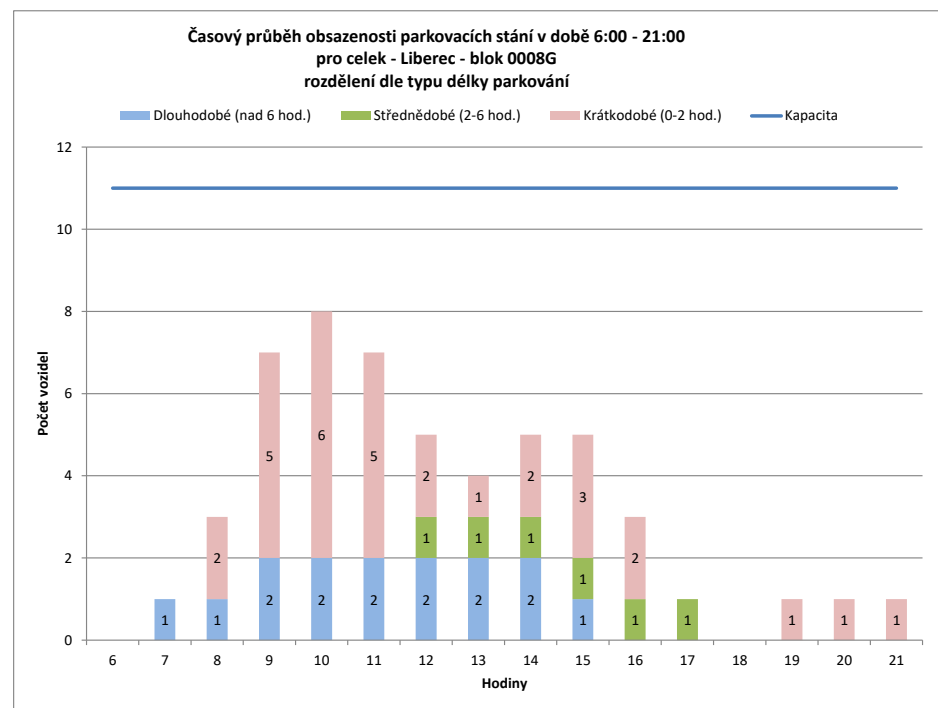
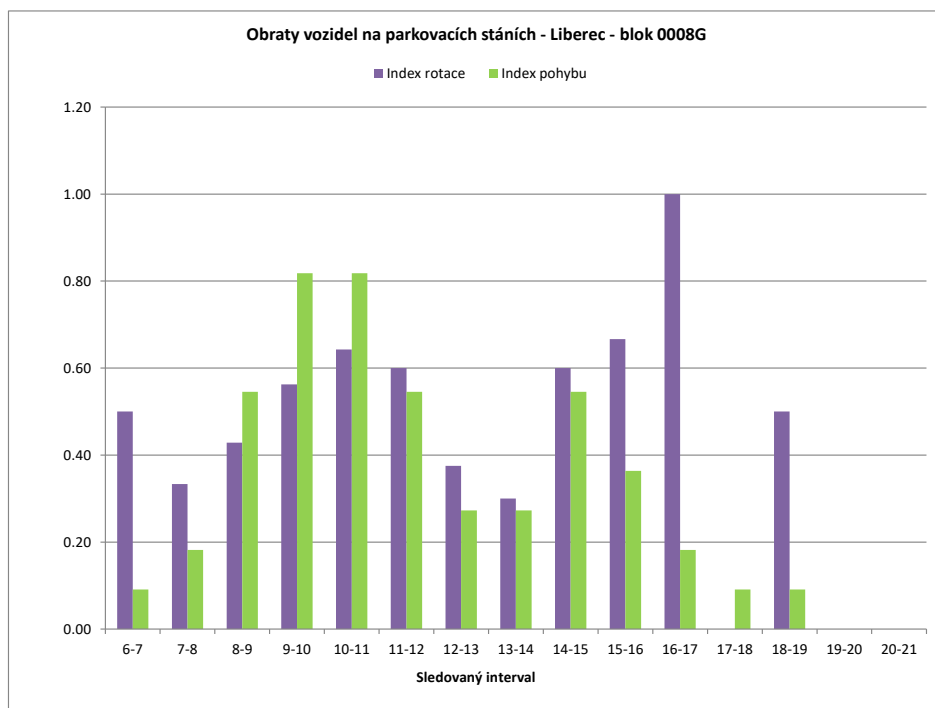


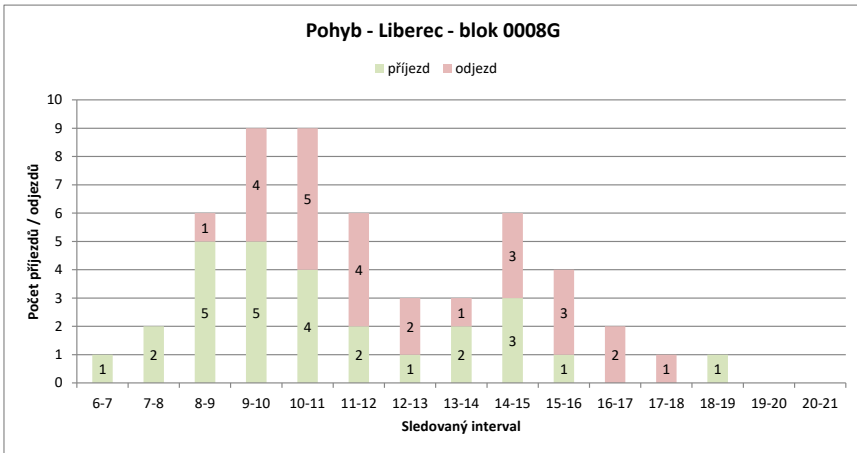
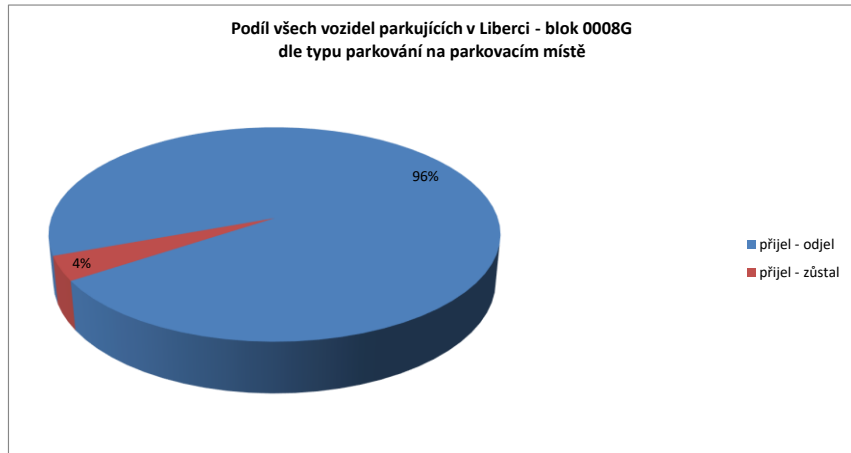
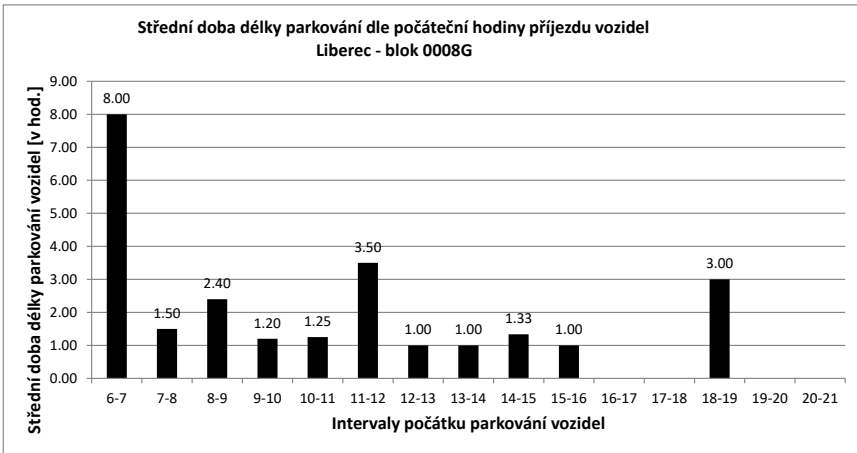


- Legenda:**
- přijel - odjel** Vozidlo neparkovalo v noci (6:00) a v 21:00
- přijelo během dne po 6.hodině a odjelo do 21.hodiny
 - NOC** Vozidlo parkovalo pouze v noci (6:00)
 - noc + odstavení** Vozidlo parkovalo po celou dobu měření
- tzn. v hodinu 6:00 - dále - i v hodinu 21:00
 - v noci a dále** Vozidlo parkovalo v noci a později odjelo přes den
 - odstavení bez noci** Vozidlo parkovalo celý den kromě noci (6:00)
 - přijel - zůstal** Vozidlo přijelo v průběhu měření přes den a zůstalo i v hodinu 21:00

PRŮZKUM DOPRAVY V KLIDU - LIBEREC - VYHODNOCENÍ JEDNOTLIVÝCH BLOKŮ

Blok:	0008G	Ulice: Vítězná																			
kapacita sledovaných PS:	11	Zóna: D																			
interval (hod.)		6-7	7-8	8-9	9-10	10-11	11-12	12-13	13-14	14-15	15-16	16-17	17-18	18-19	19-20	20-21	celkem 6:00-21:00	celkem 8:00-18:00	průměr 6:00-21:00	průměr 8:00-18:00	maximum /minimum
Hodiny	6	7	8	9	10	11	12	13	14	15	16	17	18	19	20	21					
Počet vozidel	0	1	3	7	8	7	5	4	5	5	3	1	0	1	1	1	52.0	45.0	3.3	4.5	8
Obsazenost	0%	9%	27%	64%	73%	64%	45%	36%	45%	45%	27%	9%	0%	9%	9%	9%	x	x	30%	41%	73%
Příjezd		1	2	5	5	4	2	1	2	3	1	0	0	1	0	0	27	23	1.80	2.30	5
Odjezd		0	0	1	4	5	4	2	1	3	3	2	1	0	0	0	26	26	1.73	2.60	5
pohyb		1	2	6	9	9	6	3	3	6	4	2	1	1	0	0	53	49	3.53	4.90	9
Index pohybu		0.09	0.18	0.55	0.82	0.82	0.55	0.27	0.27	0.55	0.36	0.18	0.09	0.09	0.00	0.00	4.82	4.45	0.32	0.45	0.82
Index rotace		0.50	0.33	0.43	0.56	0.64	0.55	0.60	0.38	0.30	0.60	1.00	0.00	0.50	0.00	0.00	8.15	5.44	0.43	0.52	1.00
Střední doba parkování		8:00	1:30	2:24	1:12	1:15	3:30	1:00	1:00	1:20	1:00	x	x	3:00	x	x	x	x	1.93	x	8:00





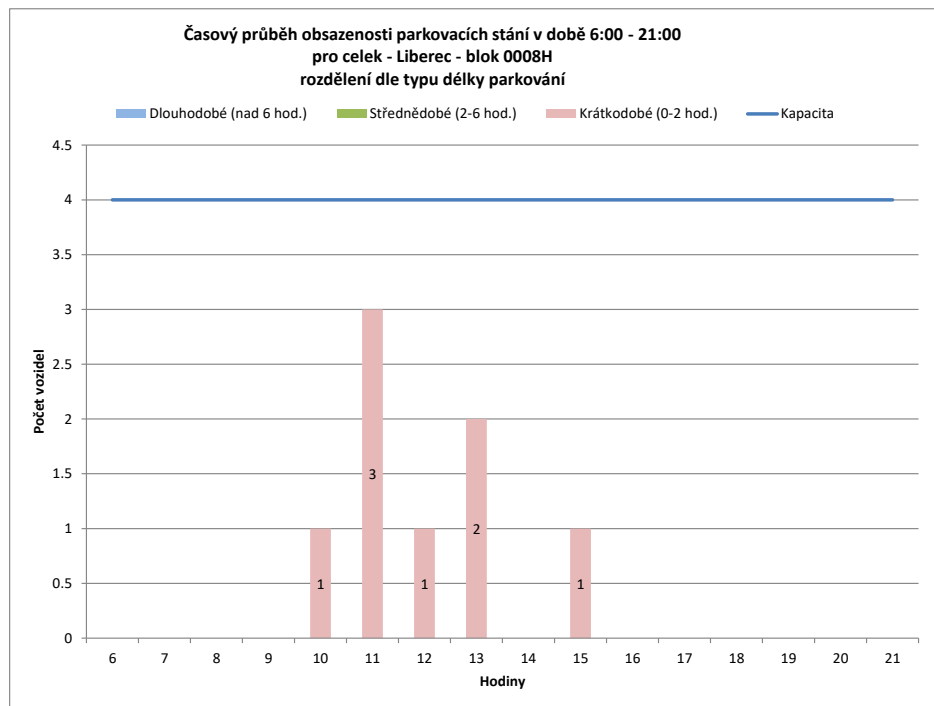
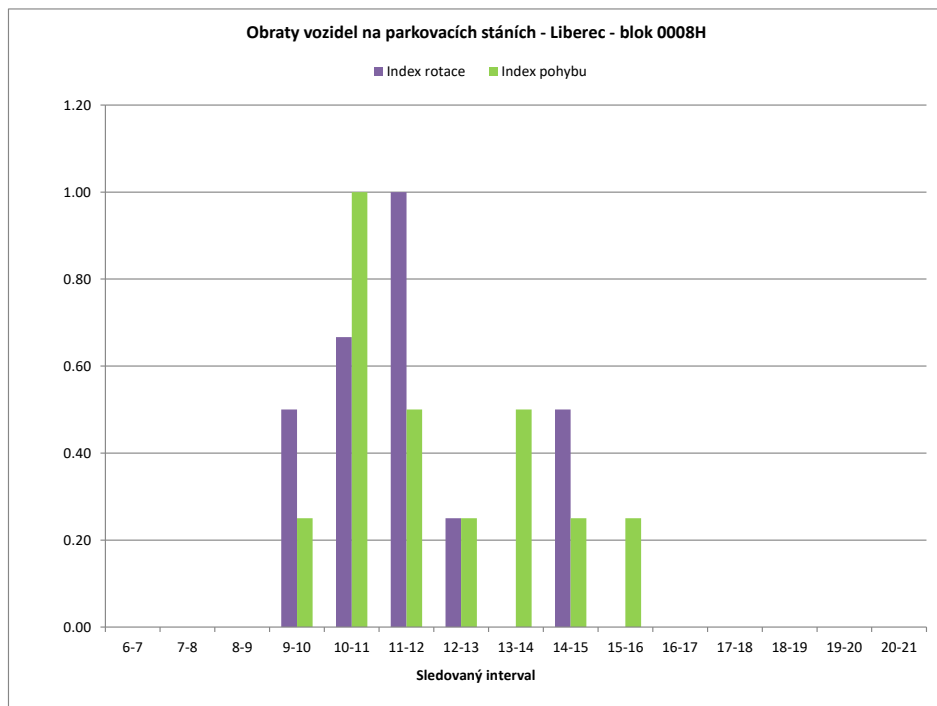
Legenda:

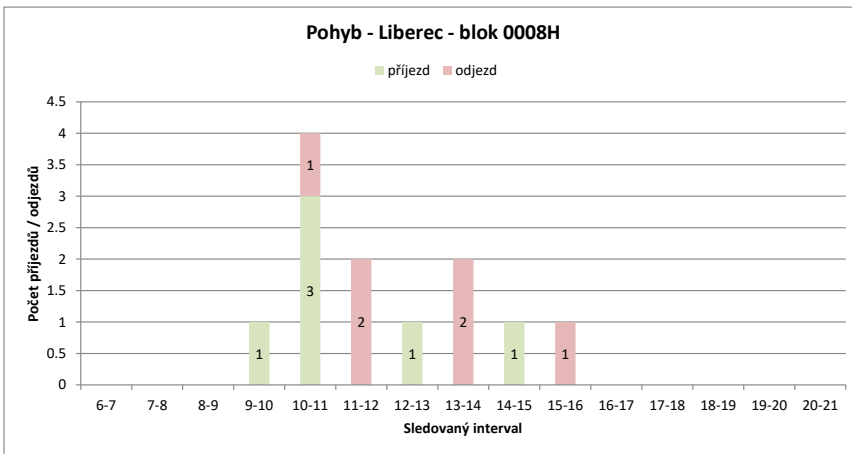
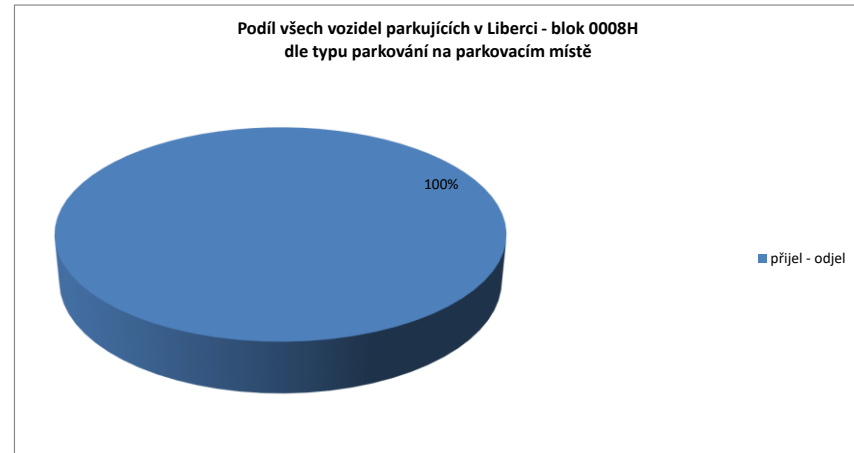
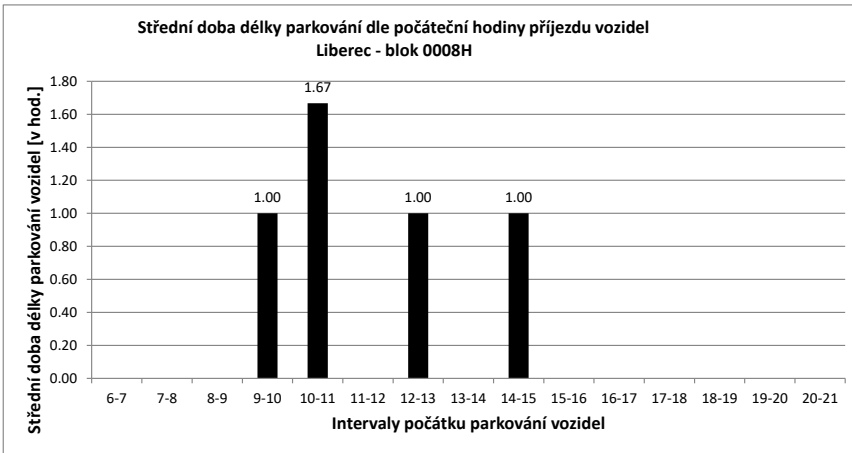
- přijel - odjel** Vozidlo neparkovalo v noci (6:00) a v 21:00
- přijelo během dne po 6.hodině a odjelo do 21.hodiny
- NOC** Vozidlo parkovalo pouze v noci (6:00)
- noc + odstavení** Vozidlo parkovalo po celou dobu měření
- tzn. v hodinu 6:00 - dále - i v hodinu 21:00
- v noci a dále** Vozidlo parkovalo v noci a později odjelo přes den
- odstavení bez noci** Vozidlo parkovalo celý den kromě noci (6:00)
- přijel - zůstal** Vozidlo přijelo v průběhu měření přes den a zůstalo i v hodinu 21:00

PRŮZKUM DOPRAVY V KLIDU - LIBEREC - VYHODNOCENÍ JEDNOTLIVÝCH BLOKŮ

Blok:	0008H	Ulice:	Vítězná
kapacita sledovaných PS:	4	Zóna:	D

interval (hod.)	6-7	7-8	8-9	9-10	10-11	11-12	12-13	13-14	14-15	15-16	16-17	17-18	18-19	19-20	20-21	celkem 6:00-21:00	celkem 8:00-18:00	průměr 6:00-21:00	průměr 8:00-18:00	maximum /minimum	
Hodiny	6	7	8	9	10	11	12	13	14	15	16	17	18	19	20	21					
Počet vozidel	0	0	0	0	1	3	1	2	0	1	0	0	0	0	0	0	8.0	8.0	0.5	0.8	3
Obsazenost	0%	0%	0%	0%	25%	75%	25%	50%	0%	25%	0%	0%	0%	0%	0%	0%	x	x	13%	20%	75%
Příjezd	0	0	0	0	1	3	0	1	0	1	0	0	0	0	0	0	6	6	0.40	0.60	3
Odjezd	0	0	0	0	1	2	0	2	0	1	0	0	0	0	0	0	6	6	0.40	0.60	2
pohyb	0	0	0	1	4	2	1	2	1	1	0	0	0	0	0	0	12	12	0.80	1.20	4
Index pohybu	0.00	0.00	0.00	0.25	1.00	0.50	0.25	0.50	0.25	0.25	0.00	0.00	0.00	0.00	0.00	0.00	3.00	3.00	0.20	0.30	1.00
Index rotace	0.00	0.00	0.00	0.50	0.67	1.00	0.25	0.00	0.50	0.00	0.00	0.00	0.00	0.00	0.00	0.00	12.00	7.50	0.19	0.29	1.00
Střední doba parkování		x	x	x	1:00	1:40	x	1:00	x	1:00	x	x	x	x	x	x	x	x	1.33	x	1:40





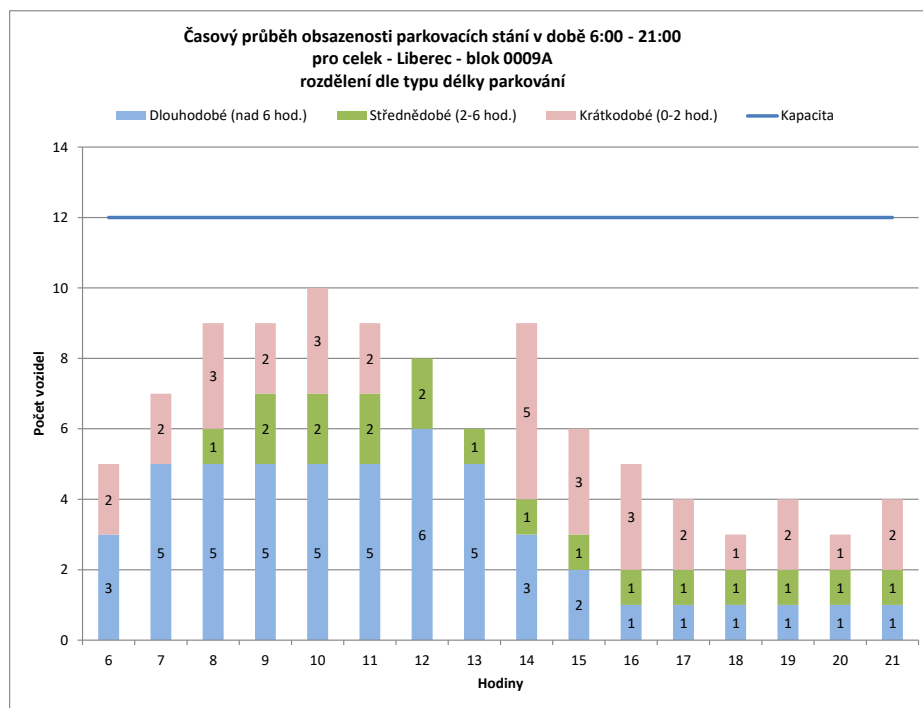
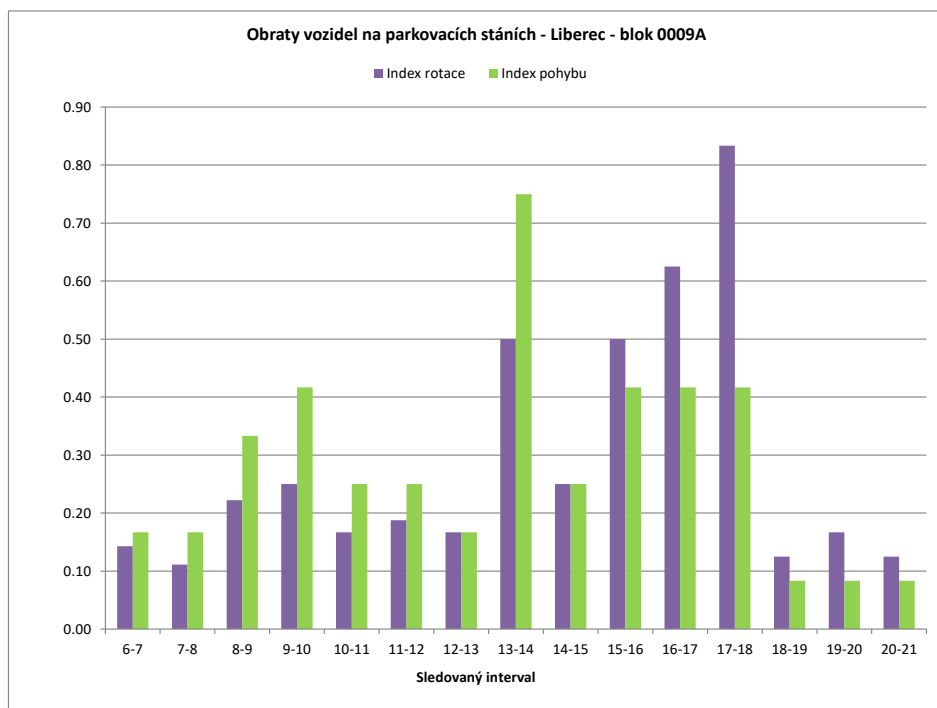
Legenda:

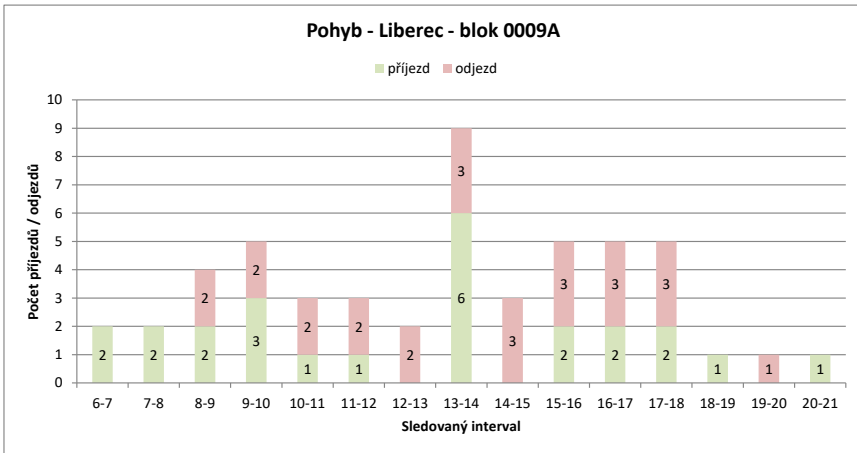
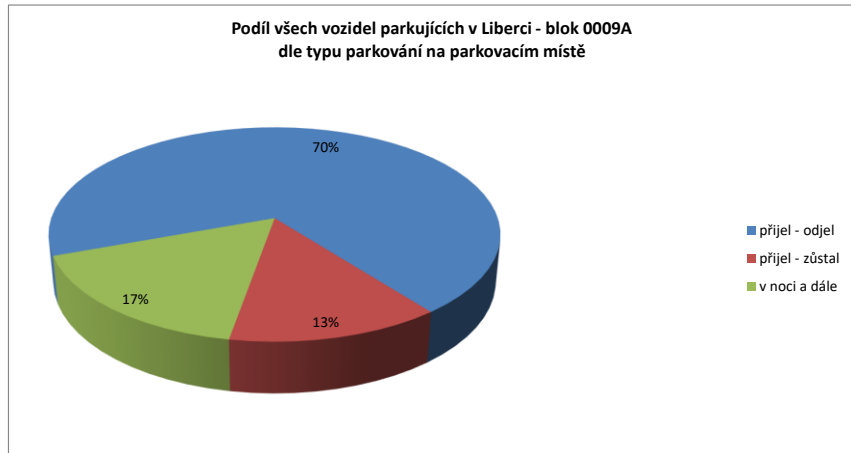
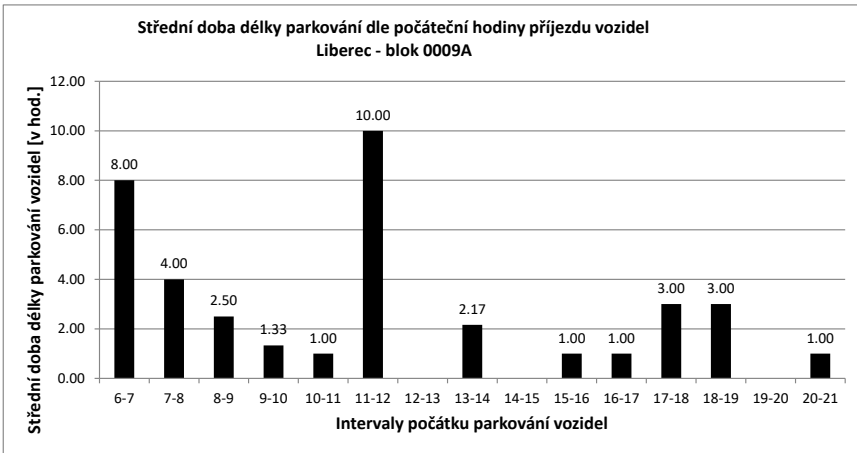
- přijel - odjel** Vozidlo neparkovalo v noci (6:00) a v 21:00
- přijelo během dne po 6.hodině a odjelo do 21.hodiny
- NOC** Vozidlo parkovalo pouze v noci (6:00)
- noc + odstavení** Vozidlo parkovalo po celou dobu měření
- tzn. v hodinu 6:00 - dále - i v hodinu 21:00
- v noci a dále** Vozidlo parkovalo v noci a později odjelo přes den
- odstavení bez noci** Vozidlo parkovalo celý den kromě noci (6:00)
- přijel - zůstal** Vozidlo přijelo v průběhu měření přes den a zůstalo i v hodinu 21:00

PRŮZKUM DOPRAVY V KLIDU - LIBEREC - VYHODNOCENÍ JEDNOTLIVÝCH BLOKŮ

Blok:	0009A	Ulice:	nám. Štefánikovo
kapacita sledovaných PS:	12	Zóna:	X

interval (hod.)	6-7	7-8	8-9	9-10	10-11	11-12	12-13	13-14	14-15	15-16	16-17	17-18	18-19	19-20	20-21	celkem 6:00-21:00	celkem 8:00-18:00	průměr 6:00-21:00	průměr 8:00-18:00	maximum /minimum	
Hodiny	6	7	8	9	10	11	12	13	14	15	16	17	18	19	20	21					
Počet vozidel	5	7	9	9	10	9	8	6	9	6	5	4	3	4	3	4	101.0	69.0	6.3	6.9	10
Obsazenost	42%	58%	75%	75%	83%	75%	67%	50%	75%	50%	42%	33%	25%	33%	25%	33%	x	x	53%	58%	83%
Příjezd		2	2	2	3	1	1	0	6	0	2	2	2	1	0	0	24	19	1.60	1.90	6
Odjezd		0	0	2	2	2	2	3	3	3	3	3	0	1	1		27	25	1.80	2.50	3
pohyb		2	2	4	5	3	3	2	9	3	5	5	1	1	1		51	44	3.40	4.40	9
Index pohybu	0.17	0.17	0.33	0.42	0.25	0.25	0.17	0.75	0.25	0.42	0.42	0.42	0.08	0.08	0.08		4.25	3.67	0.28	0.37	0.75
Index rotace	0.14	0.11	0.22	0.25	0.17	0.19	0.17	0.50	0.25	0.50	0.63	0.83	0.13	0.17	0.13		4.04	3.19	0.29	0.37	0.83
Střední doba parkování		8:00	4:00	2:30	1:20	1:00	10:00	x	2:10	x	1:00	1:00	3:00	3:00	x	1:00	x	x	3.37	x	10:00



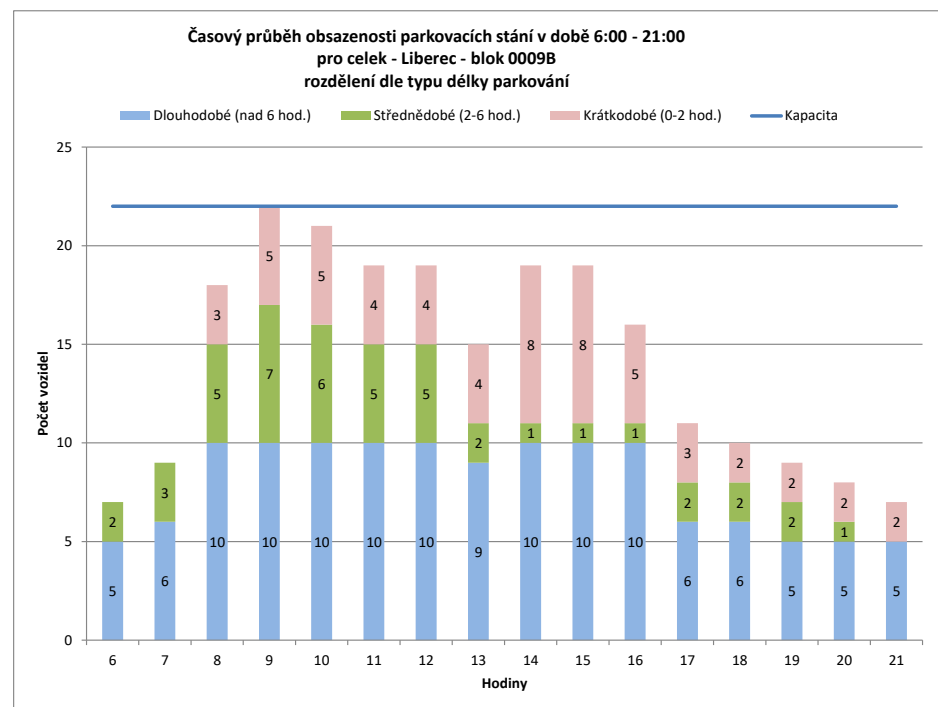
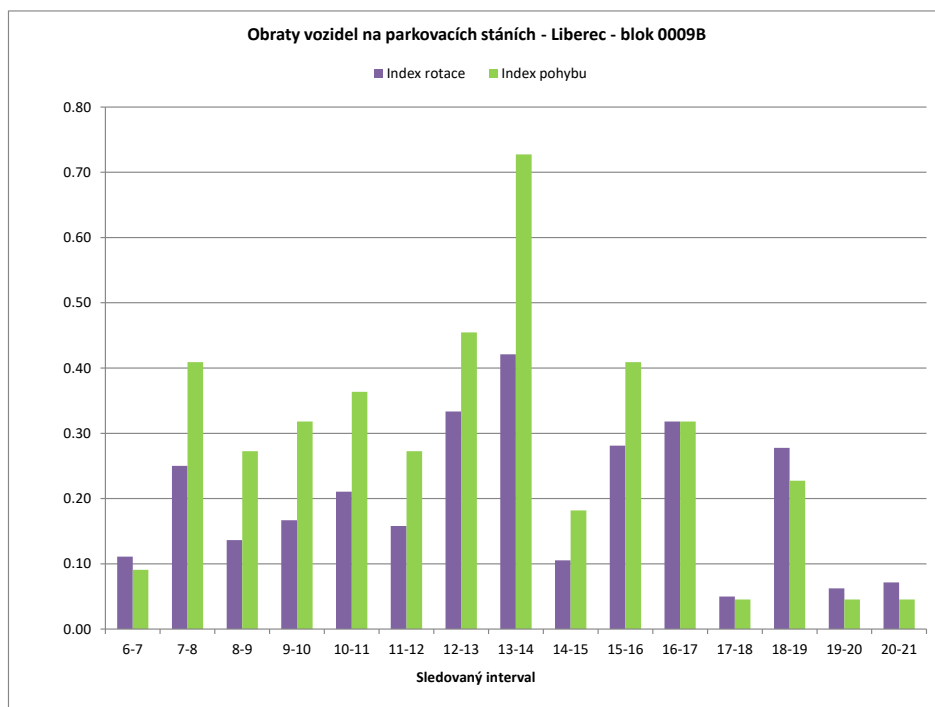


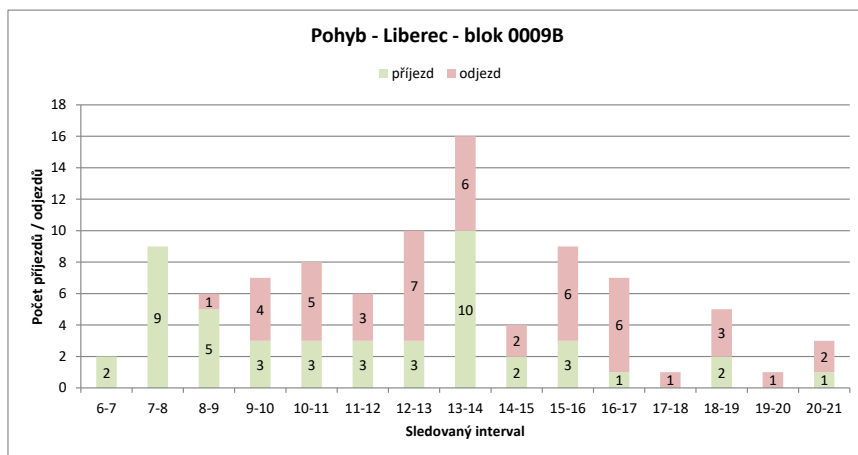
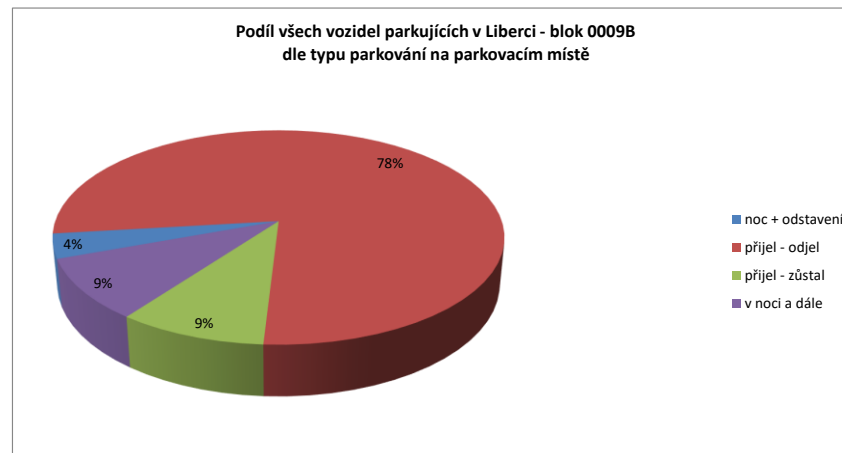
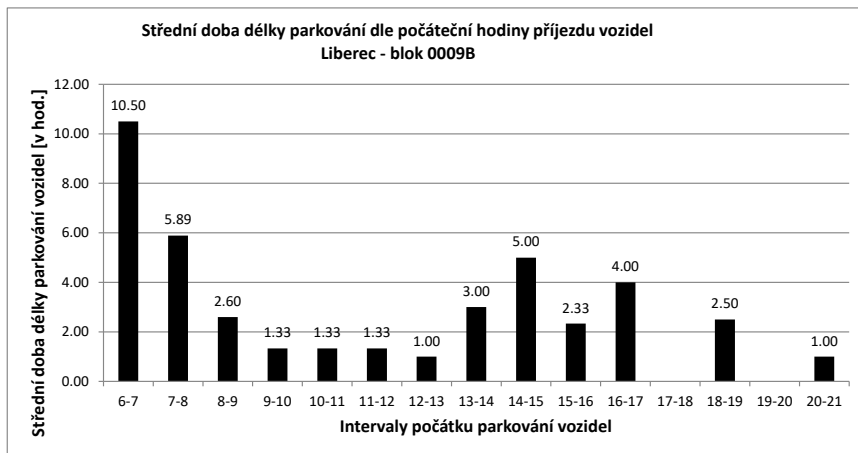
Legenda:

- přijel - odjel** Vozidlo neparkovalo v noci (6:00) a v 21:00
- přijelo během dne po 6.hodině a odjelo do 21.hodiny
- NOC** Vozidlo parkovalo pouze v noci (6:00)
- noc + odstavení** Vozidlo parkovalo po celou dobu měření
- tzn. v hodinu 6:00 - dále - i v hodinu 21:00
- v noci a dále** Vozidlo parkovalo v noci a později odjelo přes den
- odstavení bez noci** Vozidlo parkovalo celý den kromě noci (6:00)
- přijel - zůstal** Vozidlo přijelo v průběhu měření přes den a zůstalo i v hodinu 21:00

PRŮZKUM DOPRAVY V KLIDU - LIBEREC - VYHODNOCENÍ JEDNOTLIVÝCH BLOKŮ

Blok:	0009B	Ulice:	Vítězná																		
kapacita sledovaných PS:	22	Zóna:	X																		
interval (hod.)	6-7	7-8	8-9	9-10	10-11	11-12	12-13	13-14	14-15	15-16	16-17	17-18	18-19	19-20	20-21	celkem 6:00-21:00	celkem 8:00-18:00	průměr 6:00-21:00	průměr 8:00-18:00	maximum /minimum	
Hodiny	6	7	8	9	10	11	12	13	14	15	16	17	18	19	20	21					
Počet vozidel	7	9	18	22	21	19	19	15	19	19	16	11	10	9	8	7	229.0	171.0	14.3	17.1	22
Obsazenost	32%	41%	82%	100%	95%	86%	86%	68%	86%	86%	73%	50%	45%	41%	36%	32%	x	x	65%	78%	100%
Příjezd	2	9	5	3	3	3	3	3	10	2	3	1	0	2	0	0	46	33	3.07	3.30	10
Odjezd	0	0	1	4	5	3	7	6	2	6	6	6	1	3	1	1	46	41	3.07	4.10	7
pohyb	2	9	6	7	8	6	10	16	4	9	7	7	1	5	1	1	92	74	6.13	7.40	16
Index pohybu	0.09	0.41	0.27	0.32	0.36	0.27	0.45	0.73	0.18	0.41	0.32	0.05	0.23	0.05	0.05	0.05	4.18	3.36	0.28	0.34	0.73
Index rotace	0.11	0.25	0.14	0.17	0.21	0.16	0.33	0.42	0.11	0.28	0.32	0.05	0.28	0.06	0.07	0.07	3.21	2.16	0.20	0.22	0.42
Střední doba parkování		10:30	5:53	2:36	1:20	1:20	1:20	1:00	3:00	5:00	2:20	4:00	x	2:30	x	1:00	x	x	4.24	x	10:30



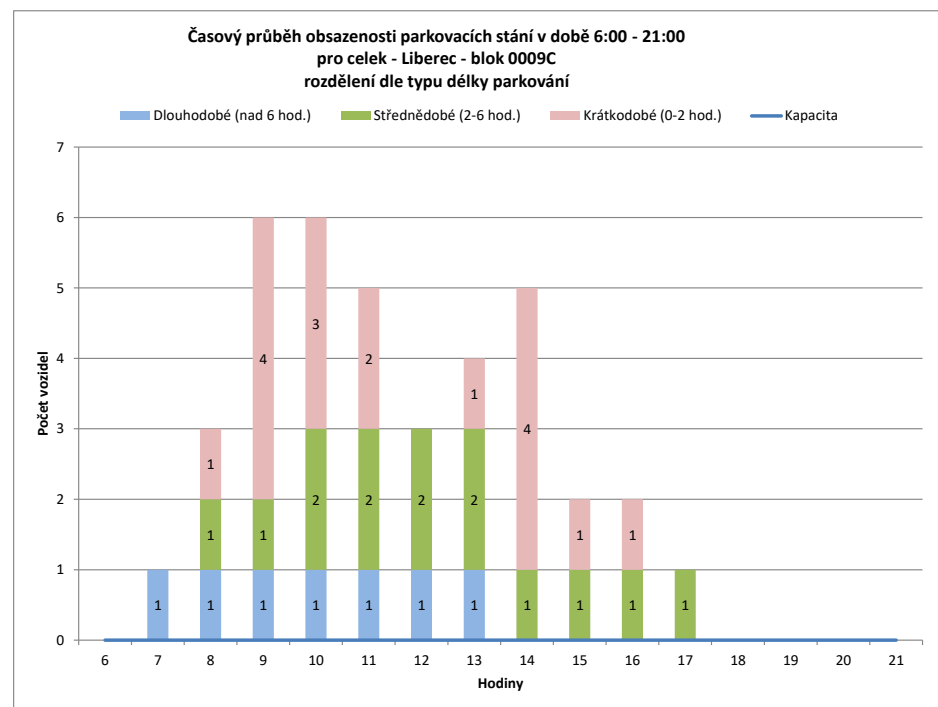
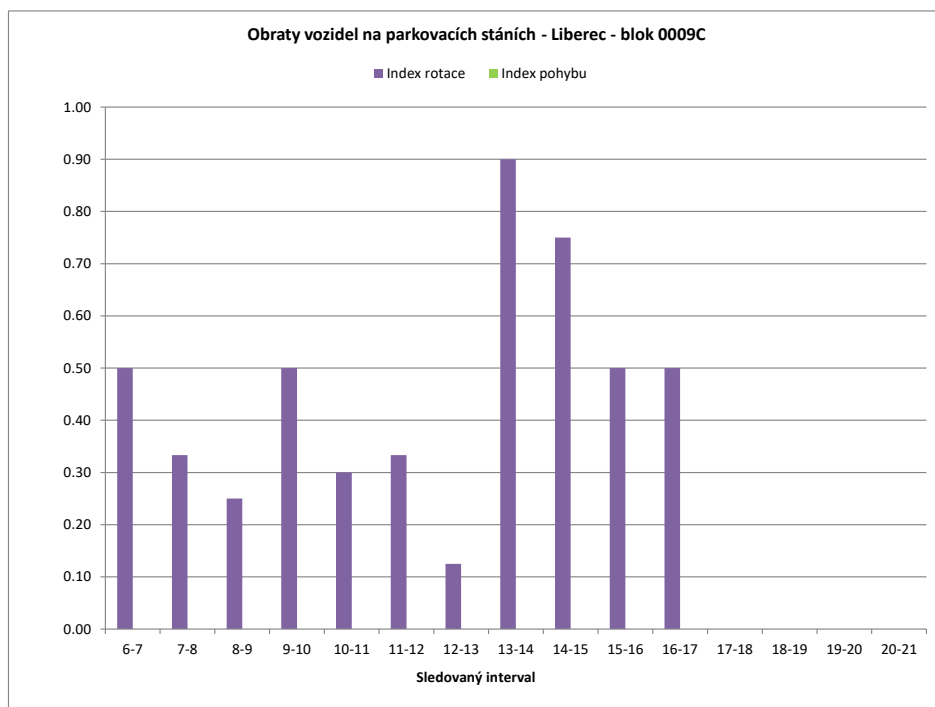


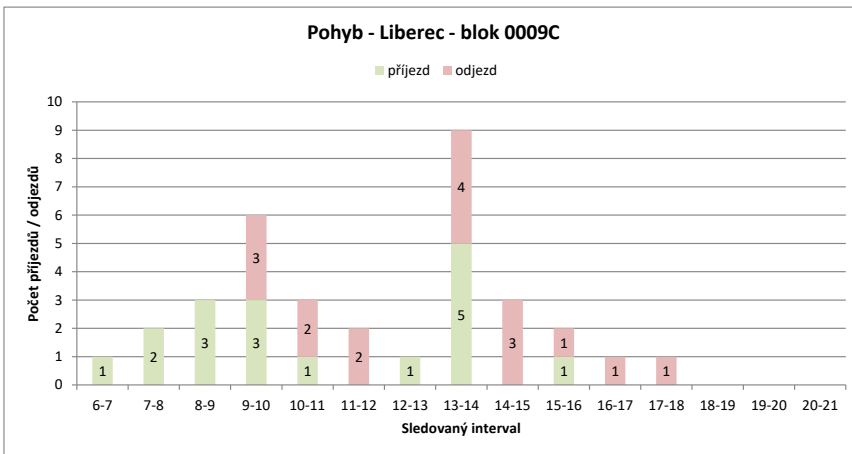
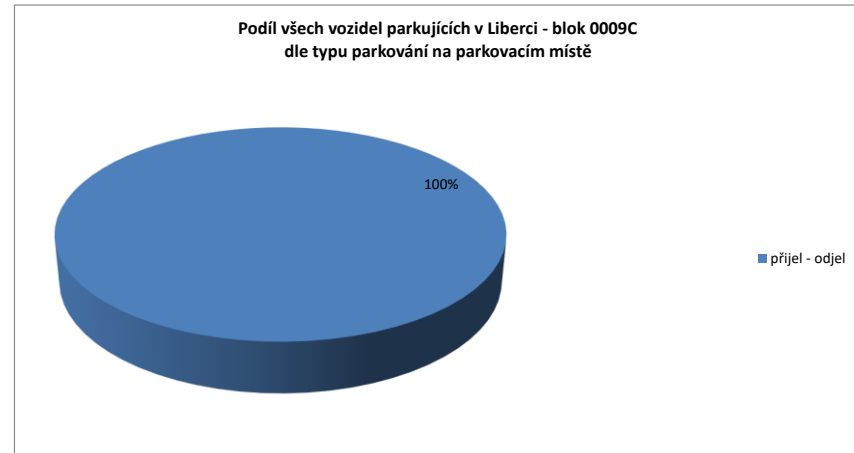
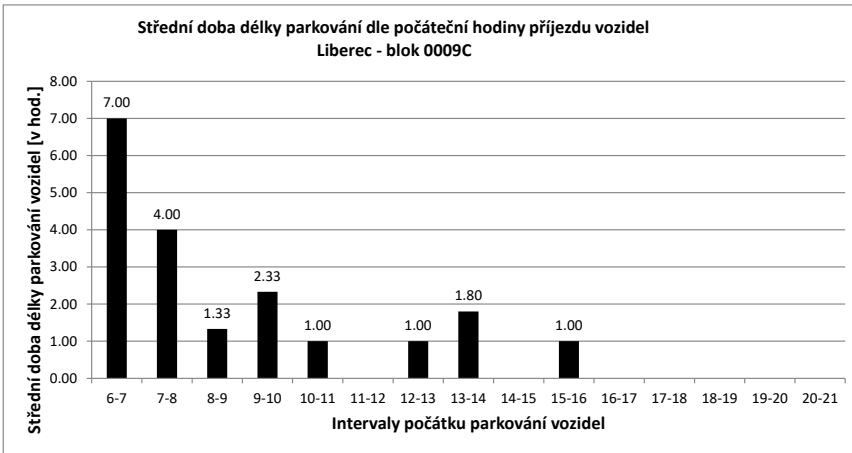
Legenda:

- přijel - odjel** Vozidlo neparkovalo v noci (6:00) a v 21:00
- přijelo během dne po 6.hodině a odjelo do 21.hodiny
- NOC** Vozidlo parkovalo pouze v noci (6:00)
- noc + odstavení** Vozidlo parkovalo po celou dobu měření
- tzn. v hodinu 6:00 - dále - i v hodinu 21:00
- v noci a dále** Vozidlo parkovalo v noci a později odjelo přes den
- odstavení bez noci** Vozidlo parkovalo celý den kromě noci (6:00)
- přijel - zůstal** Vozidlo přijelo v průběhu měření přes den a zůstalo i v hodinu 21:00

PRŮZKUM DOPRAVY V KLIDU - LIBEREC - VYHODNOCENÍ JEDNOTLIVÝCH BLOKŮ

Blok:	0009C		Ulice: Gorkého																		
kapacita sledovaných PS:	0		Zóna: N																		
interval (hod.)	6-7	7-8	8-9	9-10	10-11	11-12	12-13	13-14	14-15	15-16	16-17	17-18	18-19	19-20	20-21	celkem 6:00-21:00	celkem 8:00-18:00	průměr 6:00-21:00	průměr 8:00-18:00	maximum /minimum	
Hodiny	6	7	8	9	10	11	12	13	14	15	16	17	18	19	20	21					
Počet vozidel	0	1	3	6	6	5	3	4	5	2	2	1	0	0	0	0	38.0	34.0	2.4	3.4	6
Obsazenost	#DIV/0!	#DIV/0!	#DIV/0!	#DIV/0!	#DIV/0!	#DIV/0!	#DIV/0!	#DIV/0!	#DIV/0!	#DIV/0!	#DIV/0!	#DIV/0!	#DIV/0!	#DIV/0!	#DIV/0!	#DIV/0!	x	x	#DIV/0!	#DIV/0!	#DIV/0!
Příjezd		1	2	3	3	1	0	1	5	0	1	0	0	0	0	0	17	14	1.13	1.40	5
Odjezd		0	0	0	3	2	2	0	4	3	1	1	1	0	0	0	17	17	1.13	1.70	4
pohyb		1	2	3	6	3	2	1	9	3	2	1	1	0	0	0	34	31	2.27	3.10	9
Index pohybu		#DIV/0!	#DIV/0!	#DIV/0!	#DIV/0!	#DIV/0!	#DIV/0!	#DIV/0!	#DIV/0!	#DIV/0!	#DIV/0!	#DIV/0!	#DIV/0!	#DIV/0!	#DIV/0!	#DIV/0!	#DIV/0!	#DIV/0!	#DIV/0!	#DIV/0!	#DIV/0!
Index rotace		0.50	0.33	0.25	0.50	0.30	0.33	0.13	0.90	0.75	0.50	0.50	0.00	0.00	0.00	0.00	7.16	4.56	0.33	0.42	0.90
Střední doba parkování		7:00	4:00	1:20	2:20	1:00	x	1:00	1:48	x	1:00	x	x	x	x	x	x	x	2.24	x	7:00



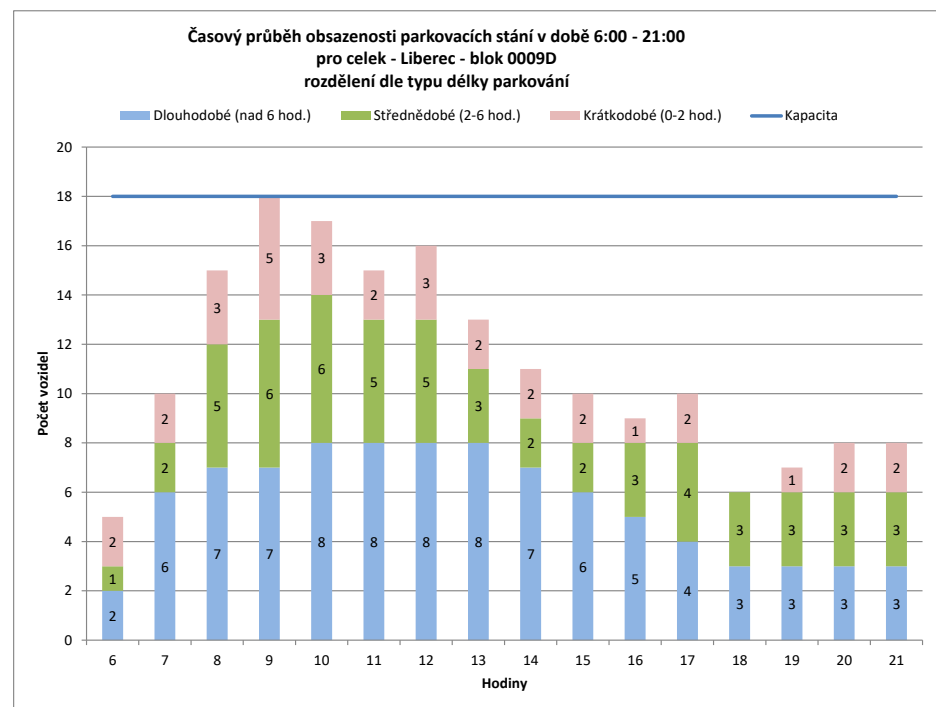
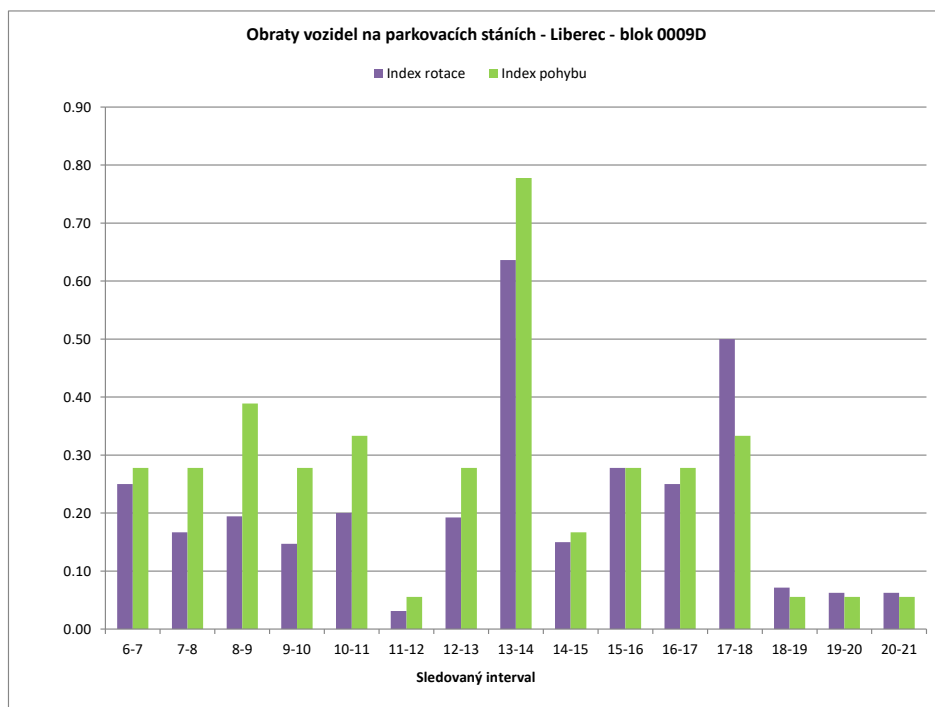


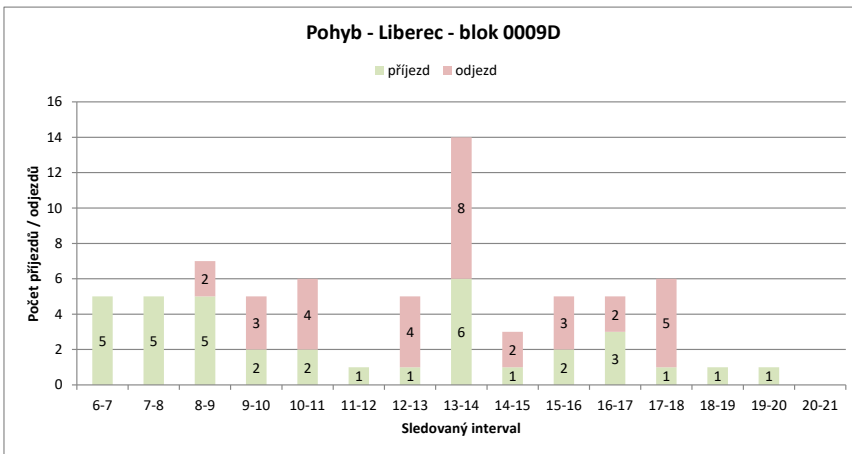
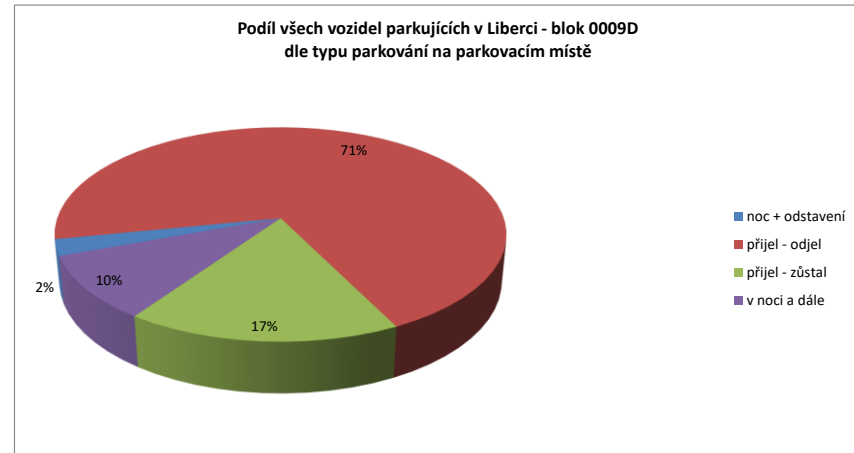
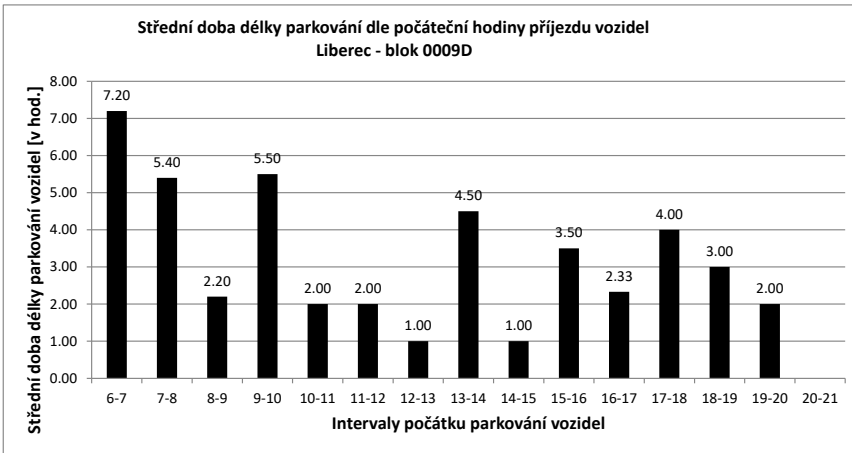
Legenda:

- přijel - odjel** Vozidlo neparkovalo v noci (6:00) a v 21:00
- přijelo během dne po 6.hodině a odjelo do 21.hodiny
- NOC** Vozidlo parkovalo pouze v noci (6:00)
- noc + odstavení** Vozidlo parkovalo po celou dobu měření
- tzn. v hodinu 6:00 - dále - i v hodinu 21:00
- v noci a dále** Vozidlo parkovalo v noci a později odjelo přes den
- odstavení bez noci** Vozidlo parkovalo celý den kromě noci (6:00)
- přijel - zůstal** Vozidlo přijelo v průběhu měření přes den a zůstalo i v hodinu 21:00

PRŮZKUM DOPRAVY V KLIDU - LIBEREC - VYHODNOCENÍ JEDNOTLIVÝCH BLOKŮ

Blok:	0009D	Ulice: Durychova																			
kapacita sledovaných PS:	18	Zóna: X																			
interval (hod.)	6-7	7-8	8-9	9-10	10-11	11-12	12-13	13-14	14-15	15-16	16-17	17-18	18-19	19-20	20-21	celkem 6:00-21:00	celkem 8:00-18:00	průměr 6:00-21:00	průměr 8:00-18:00	maximum /minimum	
Hodiny	6	7	8	9	10	11	12	13	14	15	16	17	18	19	20	21					
Počet vozidel	5	10	15	18	17	15	16	13	11	10	9	10	6	7	8	8	178.0	125.0	11.1	12.5	18
Obsazenost	28%	56%	83%	100%	94%	83%	89%	72%	61%	56%	50%	56%	33%	39%	44%	44%	x	x	62%	69%	100%
Příjezd	5	5	5	5	2	2	1	1	6	1	2	3	1	1	1	1	37	24	2.47	2.40	6
Odjezd	0	0	2	3	4	0	4	8	2	3	2	5	0	0	0	0	33	33	2.20	3.30	8
pohyb	5	5	7	5	6	1	5	14	3	5	5	6	1	1	1	1	70	57	4.67	5.70	14
Index pohybu	0.28	0.28	0.39	0.28	0.33	0.06	0.28	0.78	0.17	0.28	0.28	0.33	0.06	0.06	0.06	0.06	3.89	3.17	0.26	0.32	0.78
Index rotace	0.25	0.17	0.19	0.15	0.20	0.03	0.19	0.64	0.15	0.28	0.25	0.50	0.07	0.06	0.06	0.06	3.15	2.28	0.21	0.26	0.64
Střední doba parkování		7:12	5:24	2:12	5:30	2:00	2:00	1:00	4:30	1:00	3:30	2:20	4:00	3:00	2:00	x	x	x	4.34	x	7:12





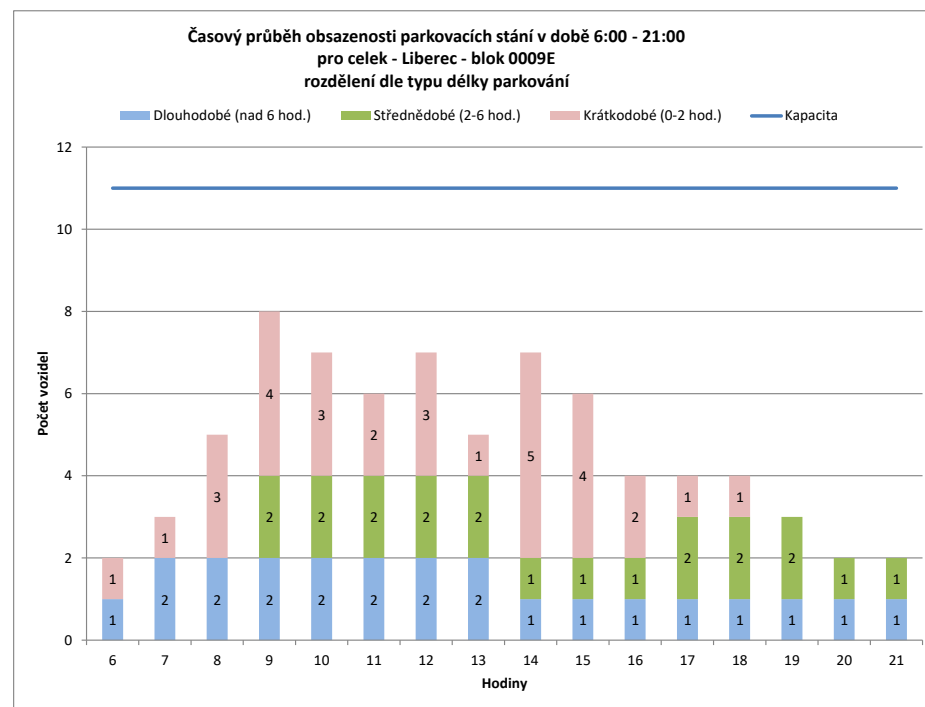
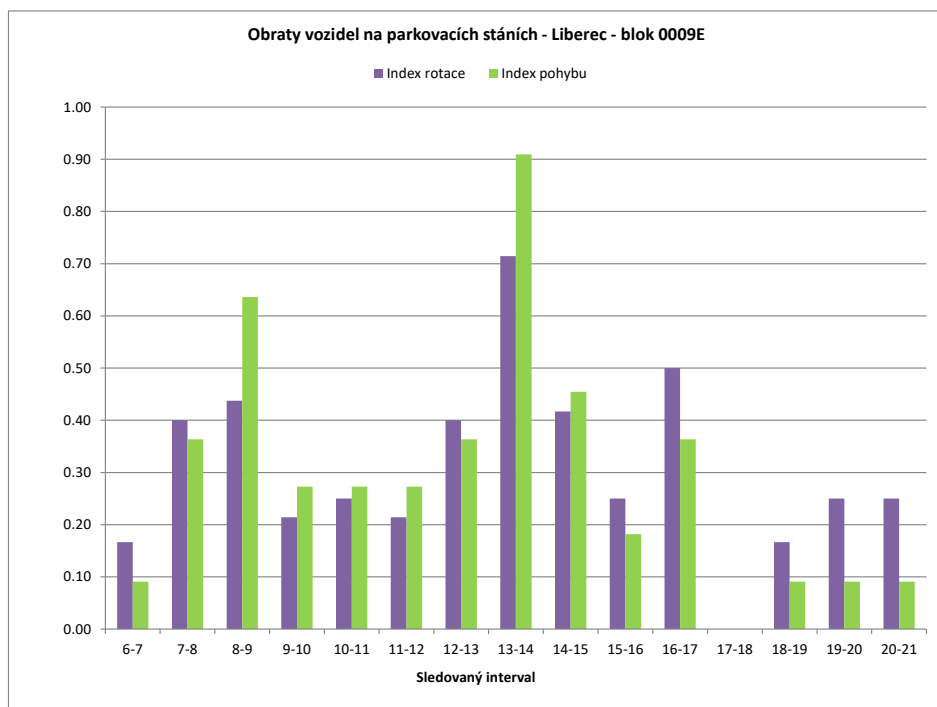
Legenda:

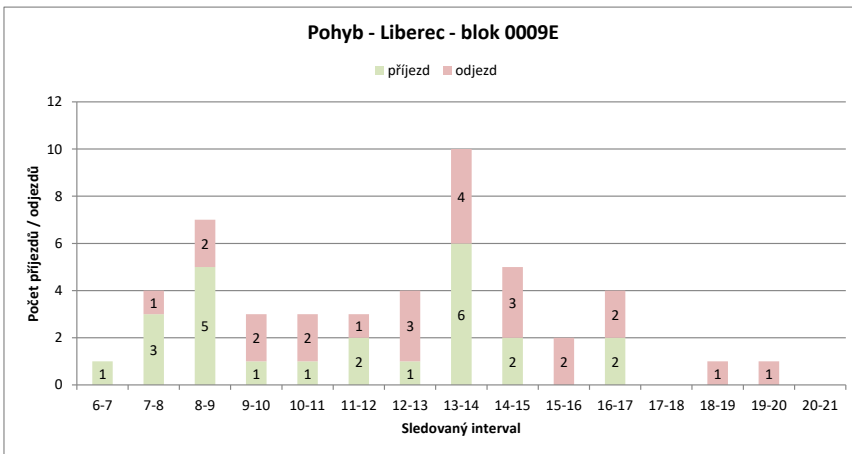
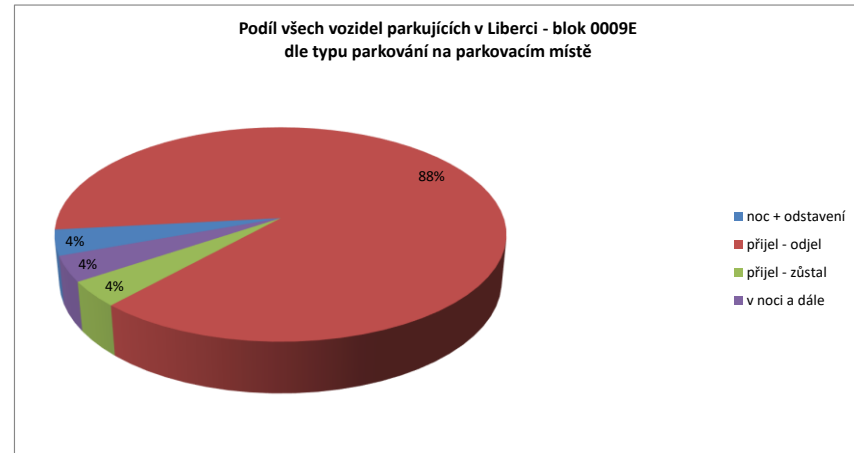
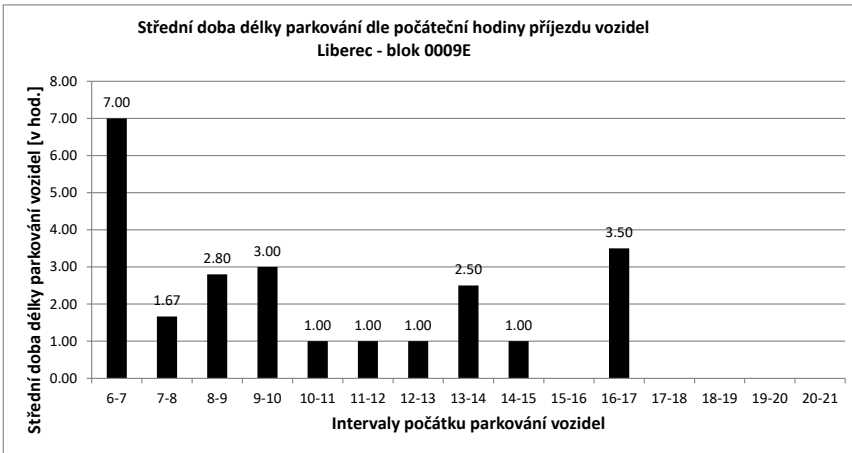
- přijel - odjel** Vozidlo neparkovalo v noci (6:00) a v 21:00
- přijelo během dne po 6.hodině a odjelo do 21.hodiny
- NOC** Vozidlo parkovalo pouze v noci (6:00)
- noc + odstavení** Vozidlo parkovalo po celou dobu měření
- tzn. v hodinu 6:00 - dále - i v hodinu 21:00
- v noci a dále** Vozidlo parkovalo v noci a později odjelo přes den
- odstavení bez noci** Vozidlo parkovalo celý den kromě noci (6:00)
- přijel - zůstal** Vozidlo přijelo v průběhu měření přes den a zůstalo i v hodinu 21:00

PRŮZKUM DOPRAVY V KLIDU - LIBEREC - VYHODNOCENÍ JEDNOTLIVÝCH BLOKŮ

Blok:	0009E	Ulice:	Vítězná
kapacita sledovaných PS:	11	Zóna:	X

interval (hod.)	6-7	7-8	8-9	9-10	10-11	11-12	12-13	13-14	14-15	15-16	16-17	17-18	18-19	19-20	20-21	celkem 6:00-21:00	celkem 8:00-18:00	průměr 6:00-21:00	průměr 8:00-18:00	maximum /minimum	
Hodiny	6	7	8	9	10	11	12	13	14	15	16	17	18	19	20	21					
Počet vozidel	2	3	5	8	7	6	7	5	7	6	4	4	4	3	2	2	75.0	58.0	4.7	5.8	8
Obsazenost	18%	27%	45%	73%	64%	55%	64%	45%	64%	55%	36%	36%	36%	27%	18%	18%	x	x	43%	53%	73%
Příjezd		1	3	5	1	1	2	1	6	2	0	2	0	0	0	0	24	20	1.60	2.00	6
Odjezd		0	1	2	2	2	1	3	4	3	2	2	0	1	1	1	25	21	1.67	2.10	4
pohyb		1	4	7	3	3	3	4	10	5	2	4	0	1	1	1	49	41	3.27	4.10	10
Index pohybu		0.09	0.36	0.64	0.27	0.27	0.27	0.36	0.91	0.45	0.18	0.36	0.00	0.09	0.09	0.09	4.45	3.73	0.30	0.37	0.91
Index rotace		0.17	0.40	0.44	0.21	0.25	0.21	0.40	0.71	0.42	0.25	0.50	0.00	0.17	0.25	0.25	5.23	3.53	0.31	0.34	0.71
Střední doba parkování		7:00	1:40	2:48	3:00	1:00	1:00	1:00	2:30	1:00	x	3:30	x	x	x	x	x	x	2.88	x	7:00





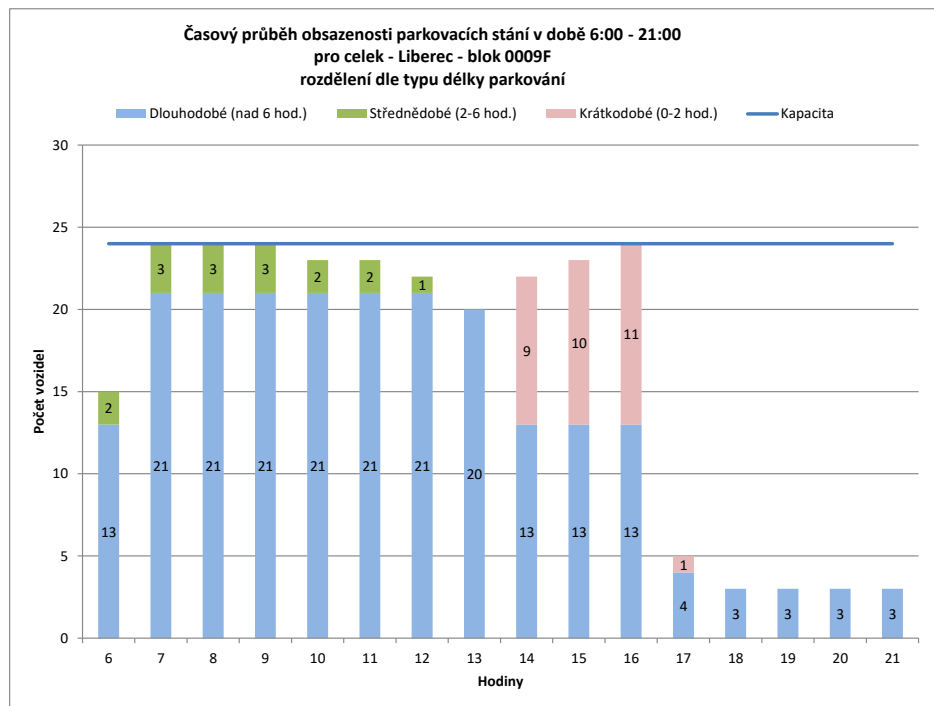
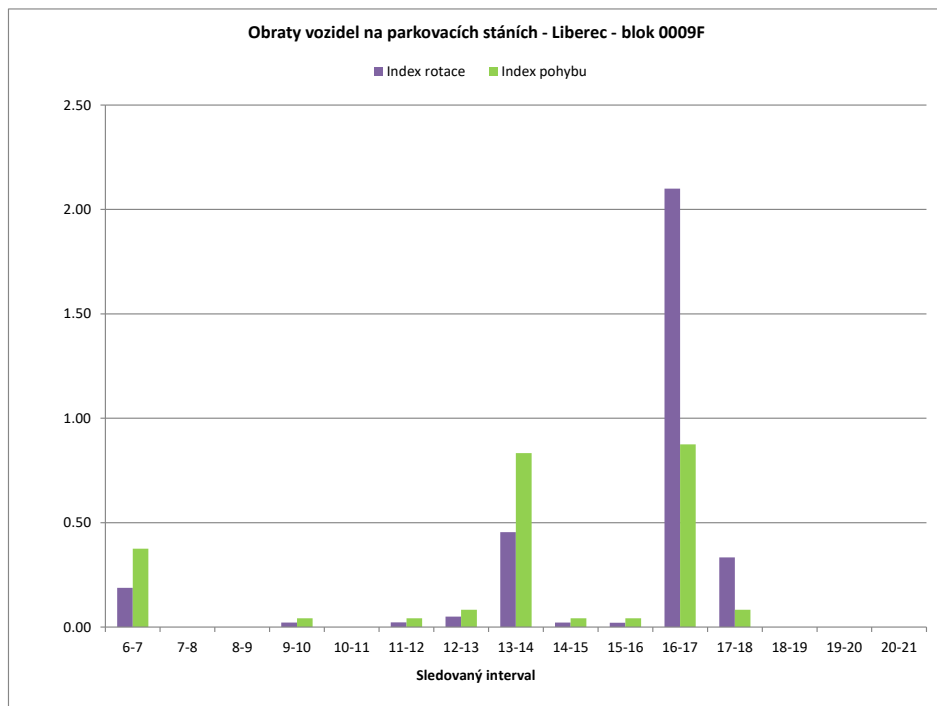
Legenda:

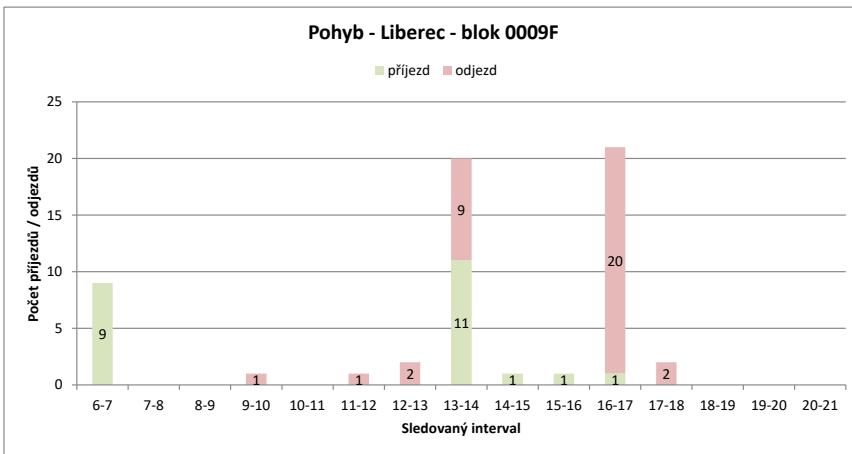
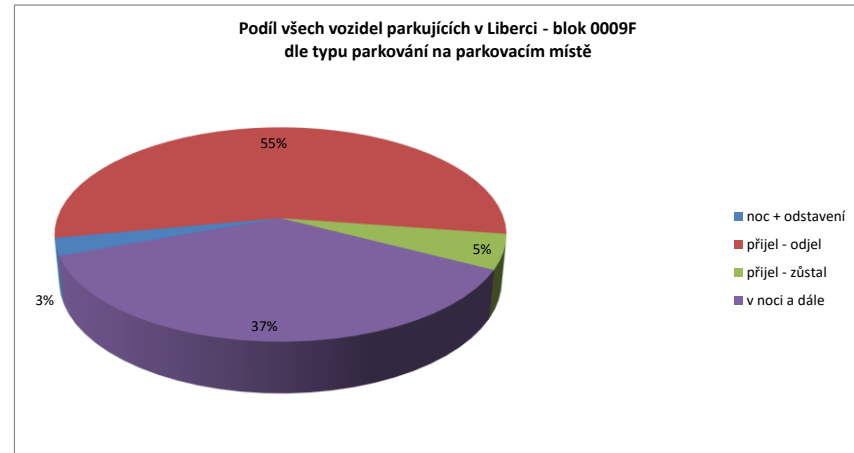
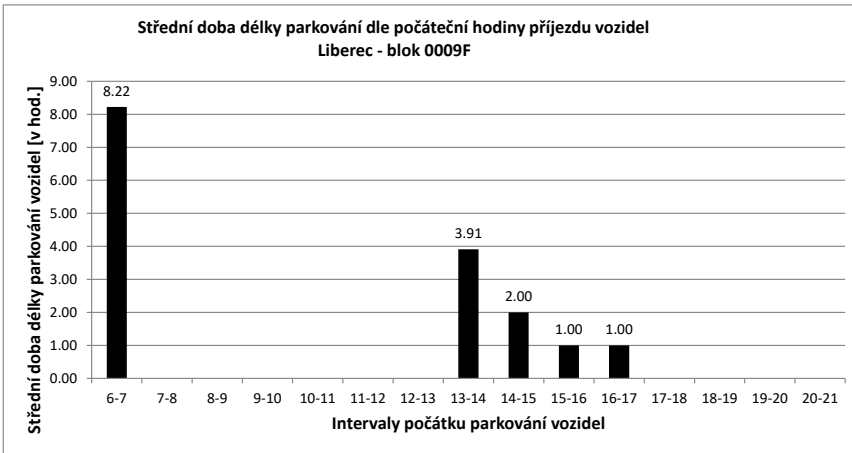
- přijel - odjel** Vozidlo neparkovalo v noci (6:00) a v 21:00
- přijelo během dne po 6.hodině a odjelo do 21.hodiny
- NOC** Vozidlo parkovalo pouze v noci (6:00)
- noc + odstavení** Vozidlo parkovalo po celou dobu měření
- tzn. v hodinu 6:00 - dále - i v hodinu 21:00
- v noci a dále** Vozidlo parkovalo v noci a později odjelo přes den
- odstavení bez noci** Vozidlo parkovalo celý den kromě noci (6:00)
- přijel - zůstal** Vozidlo přijelo v průběhu měření přes den a zůstalo i v hodinu 21:00

PRŮZKUM DOPRAVY V KLIDU - LIBEREC - VYHODNOCENÍ JEDNOTLIVÝCH BLOKŮ

Blok:	0009F	Ulice:	nám. Štefánikovo
kapacita sledovaných PS:	24	Zóna:	X

interval (hod.)	6-7	7-8	8-9	9-10	10-11	11-12	12-13	13-14	14-15	15-16	16-17	17-18	18-19	19-20	20-21	celkem 6:00-21:00	celkem 8:00-18:00	průměr 6:00-21:00	průměr 8:00-18:00	maximum /minimum	
Hodiny	6	7	8	9	10	11	12	13	14	15	16	17	18	19	20	21					
Počet vozidel	15	24	24	24	23	23	22	20	22	23	24	5	3	3	3	3	261.0	189.0	16.3	18.9	24
Obsazenost	63%	100%	100%	100%	96%	96%	92%	83%	92%	96%	100%	21%	13%	13%	13%	13%	x	x	68%	79%	100%
Příjezd	9	0	0	0	0	0	0	0	11	1	1	1	0	0	0	0	23	14	1.53	1.40	11
Odjezd	0	0	0	1	0	1	2	9	0	0	20	2	0	0	0	0	35	35	2.33	3.50	20
pohyb	9	0	0	1	0	1	2	20	1	1	21	2	0	0	0	0	58	49	3.87	4.90	21
Index pohybu	0.38	0.00	0.00	0.04	0.00	0.04	0.08	0.83	0.04	0.04	0.88	0.08	0.00	0.00	0.00	0.00	2.42	2.04	0.16	0.20	0.88
Index rotace	0.19	0.00	0.00	0.02	0.00	0.02	0.05	0.45	0.02	0.02	2.10	0.33	0.00	0.00	0.00	0.00	1.78	1.30	0.21	0.30	2.10
Střední doba parkování		8:13	x	x	x	x	x	x	3:54	2:00	1:00	1:00	x	x	x	x	x	x	6.87	x	8:13





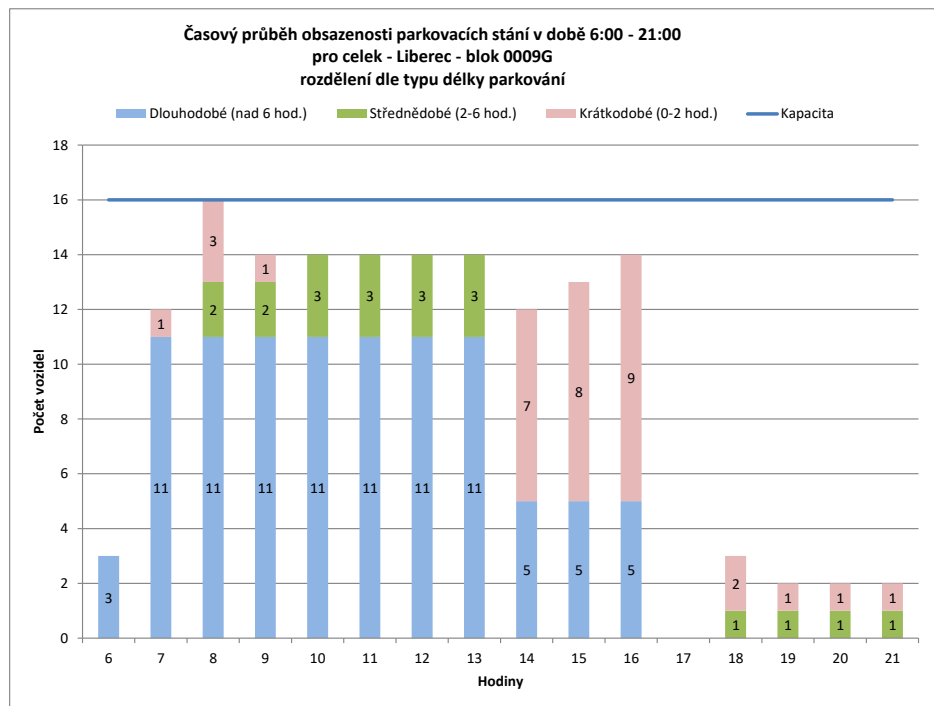
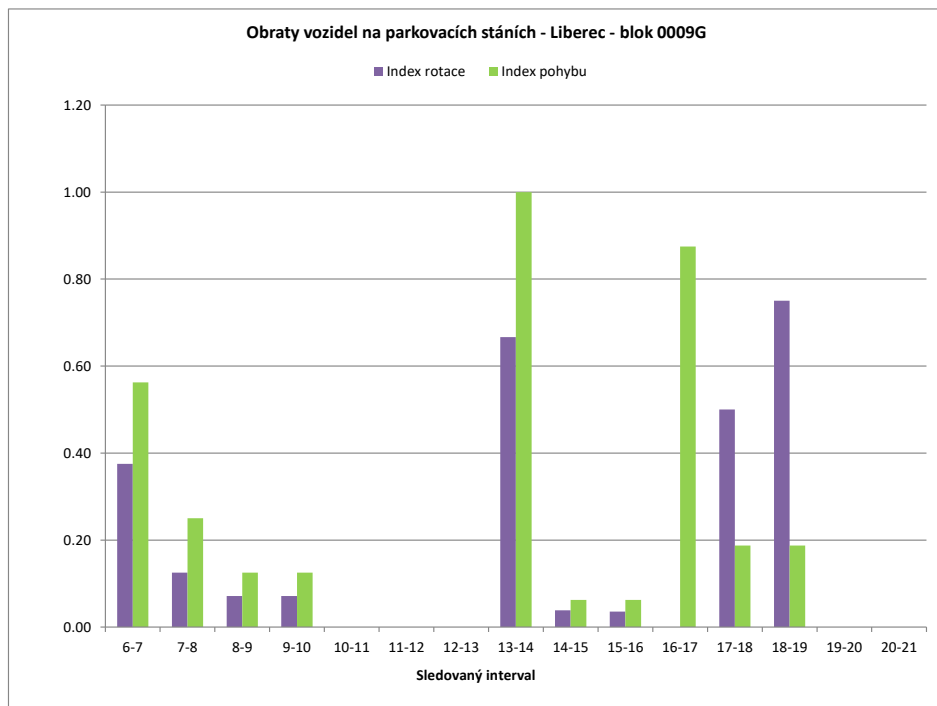
Legenda:

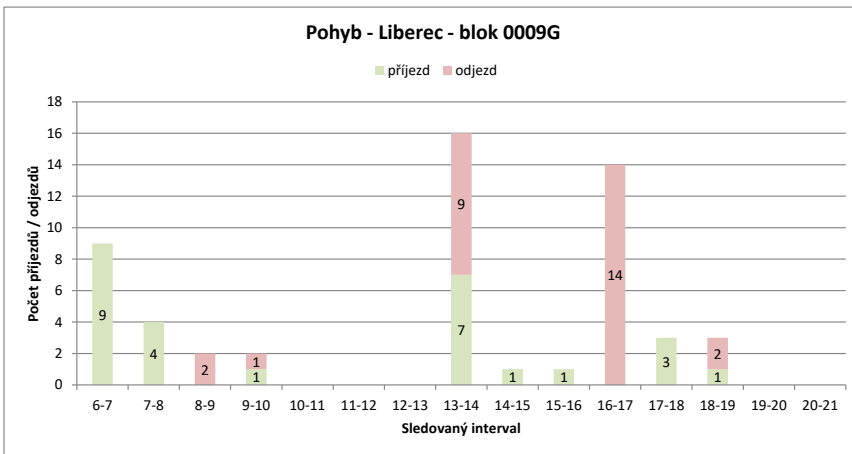
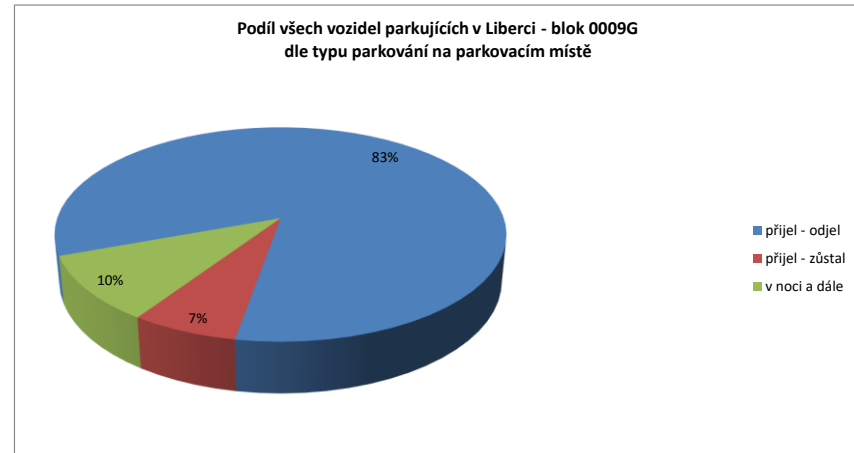
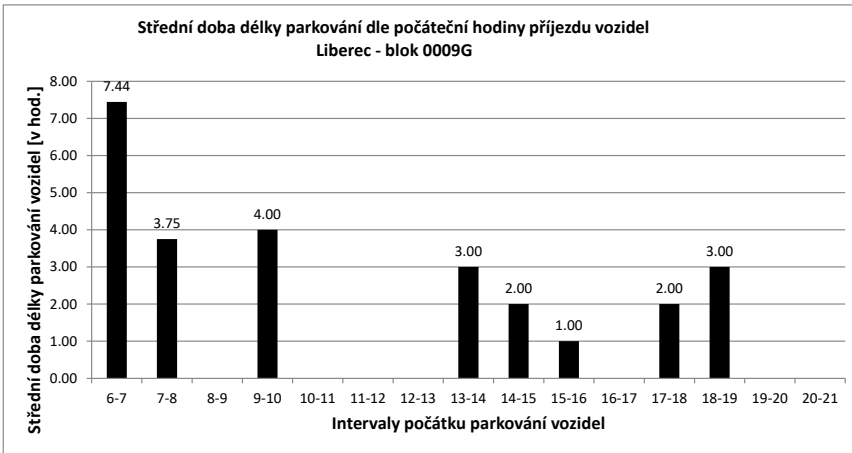
- přijel - odjel** Vozidlo neparkovalo v noci (6:00) a v 21:00
- přijelo během dne po 6.hodině a odjelo do 21.hodiny
- NOC** Vozidlo parkovalo pouze v noci (6:00)
- noc + odstavení** Vozidlo parkovalo po celou dobu měření
- tzn. v hodinu 6:00 - dále - i v hodinu 21:00
- v noci a dále** Vozidlo parkovalo v noci a později odjelo přes den
- odstavení bez noci** Vozidlo parkovalo celý den kromě noci (6:00)
- přijel - zůstal** Vozidlo přijelo v průběhu měření přes den a zůstal i v hodinu 21:00

PRŮZKUM DOPRAVY V KLIDU - LIBEREC - VYHODNOCENÍ JEDNOTLIVÝCH BLOKŮ

Blok:	0009G	Ulice:	nám. Štefánikovo
kapacita sledovaných PS:	16	Zóna:	X

interval (hod.)	6-7	7-8	8-9	9-10	10-11	11-12	12-13	13-14	14-15	15-16	16-17	17-18	18-19	19-20	20-21	celkem 6:00-21:00	celkem 8:00-18:00	průměr 6:00-21:00	průměr 8:00-18:00	maximum /minimum	
Hodiny	6	7	8	9	10	11	12	13	14	15	16	17	18	19	20	21					
Počet vozidel	3	12	16	14	14	14	14	12	13	14	0	3	2	2	2	149.0	112.0	9.3	11.2	16	
Obsazenost	19%	75%	100%	88%	88%	88%	88%	75%	81%	88%	0%	19%	13%	13%	13%	x	x	58%	70%	100%	
Příjezd	9	4	0	1	0	0	0	7	1	1	0	3	1	0	0	27	13	1.80	1.30	9	
Odjezd	0	0	2	1	0	0	0	9	0	0	14	0	2	0	0	28	26	1.87	2.60	14	
pohyb	9	4	2	2	0	0	0	16	1	1	14	3	3	0	0	55	39	3.67	3.90	16	
Index pohybu	0.56	0.25	0.13	0.13	0.00	0.00	0.00	1.00	0.06	0.06	0.88	0.19	0.19	0.00	0.00	3.44	2.44	0.23	0.24	1.00	
Index rotace	0.38	0.13	0.07	0.07	0.00	0.00	0.00	0.67	0.04	0.04	0.00	0.50	0.75	0.00	0.00	2.95	1.74	0.18	0.14	0.75	
Střední doba parkování		7:26	3:45	x	4:00	x	x	x	3:00	2:00	1:00	x	2:00	3:00	x	x	x	x	4.97	x	7:26





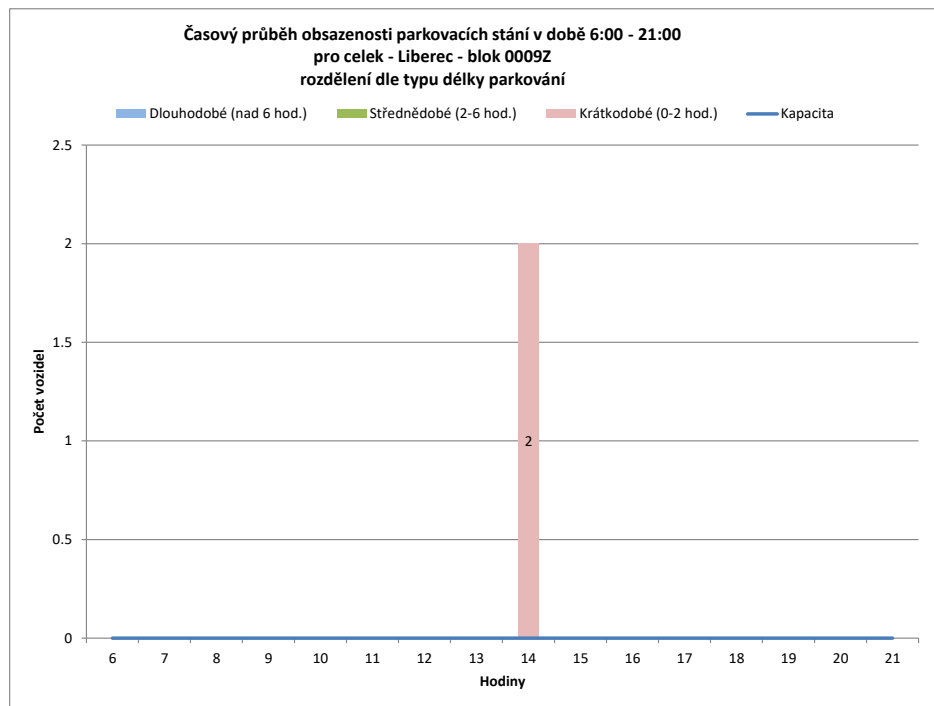
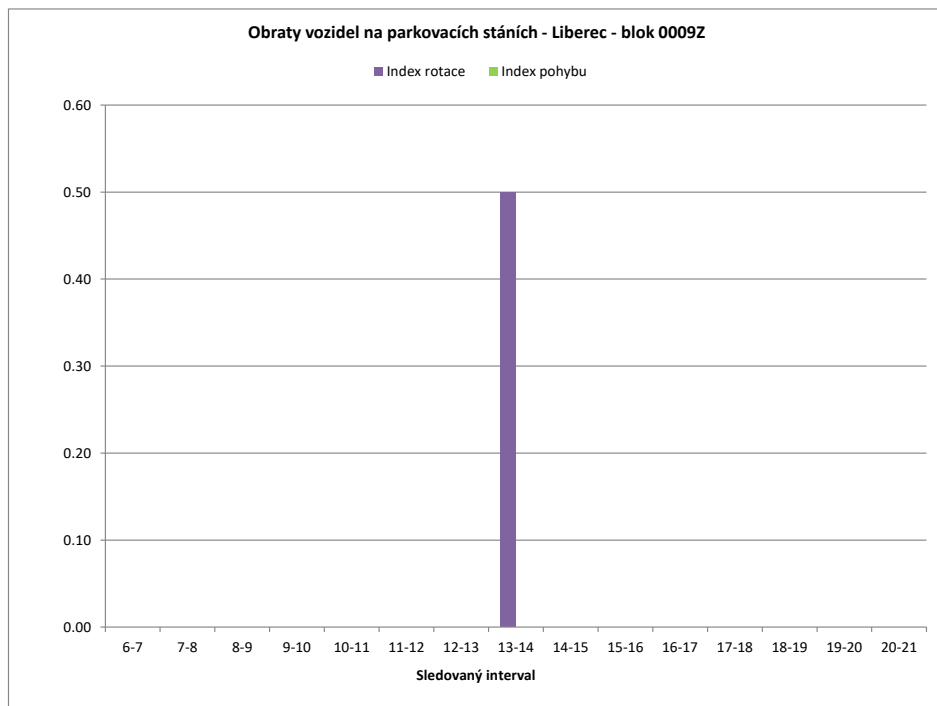
Legenda:

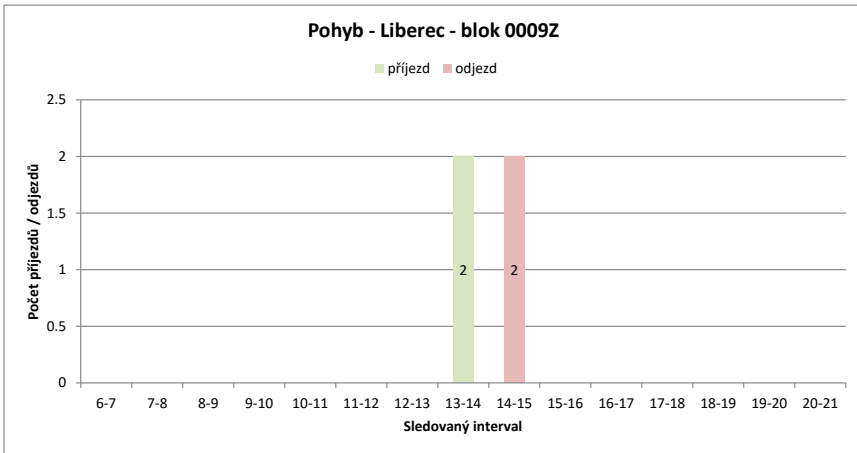
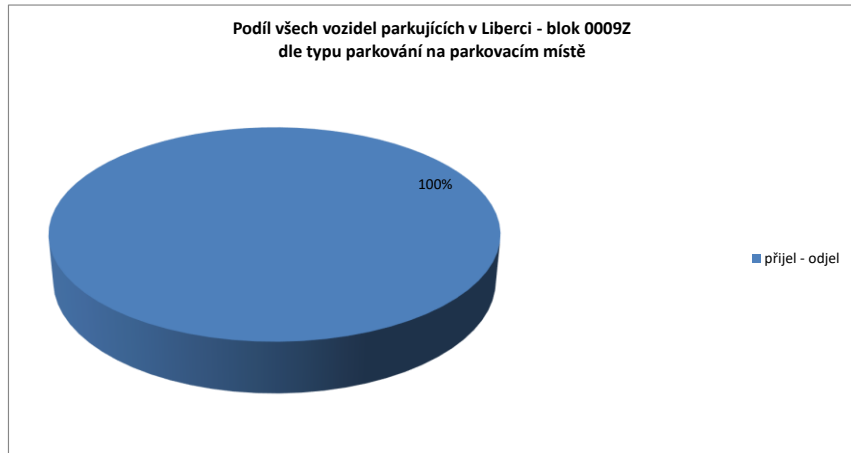
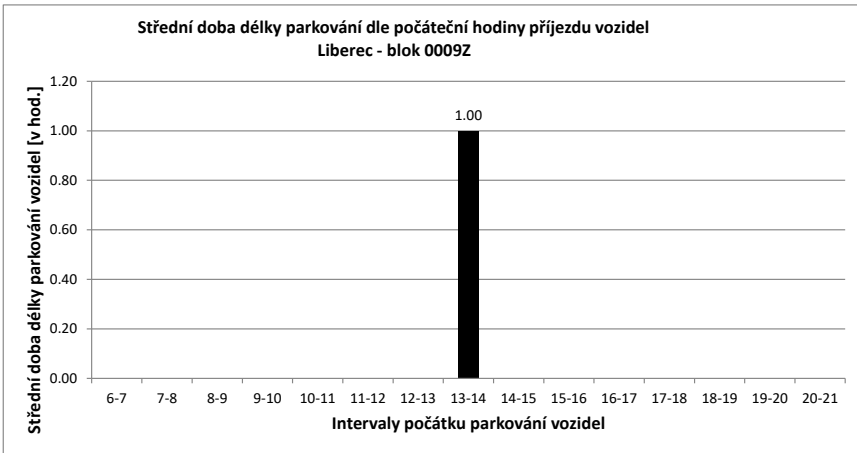
- přijel - odjel** Vozidlo neparkovalo v noci (6:00) a v 21:00
- přijelo během dne po 6.hodině a odjelo do 21.hodiny
- NOC** Vozidlo parkovalo pouze v noci (6:00)
- noc + odstavení** Vozidlo parkovalo po celou dobu měření
- tzn. v hodinu 6:00 - dále - i v hodinu 21:00
- v noci a dále** Vozidlo parkovalo v noci a později odjelo přes den
- odstavení bez noci** Vozidlo parkovalo celý den kromě noci (6:00)
- přijel - zůstal** Vozidlo přijelo v průběhu měření přes den a zůstalo i v hodinu 21:00

PRŮZKUM DOPRAVY V KLIDU - LIBEREC - VYHODNOCENÍ JEDNOTLIVÝCH BLOKŮ

Blok:	0009Z	Ulice:	nám. Štefánikovo
kapacita sledovaných PS:	0	Zóna:	N

interval (hod.)	6-7	7-8	8-9	9-10	10-11	11-12	12-13	13-14	14-15	15-16	16-17	17-18	18-19	19-20	20-21	celkem 6:00-21:00	celkem 8:00-18:00	průměr 6:00-21:00	průměr 8:00-18:00	maximum /minimum	
Hodiny	6	7	8	9	10	11	12	13	14	15	16	17	18	19	20	21					
Počet vozidel	0	0	0	0	0	0	0	2	0	0	0	0	0	0	0	0	2.0	2.0	0.1	0.2	2
Obsazenost	#DIV/0!	#DIV/0!	#DIV/0!	#DIV/0!	#DIV/0!	#DIV/0!	#DIV/0!	#DIV/0!	#DIV/0!	#DIV/0!	#DIV/0!	#DIV/0!	#DIV/0!	#DIV/0!	#DIV/0!	#DIV/0!	x	x	#DIV/0!	#DIV/0!	#DIV/0!
Příjezd	0	0	0	0	0	0	0	2	0	0	0	0	0	0	0	0	2	2	0.13	0.20	2
Odjezd	0	0	0	0	0	0	0	0	2	0	0	0	0	0	0	0	2	2	0.13	0.20	2
pohyb	0	0	0	0	0	0	0	2	2	0	0	0	0	0	0	0	4	4	0.27	0.40	2
Index pohybu	#DIV/0!	#DIV/0!	#DIV/0!	#DIV/0!	#DIV/0!	#DIV/0!	#DIV/0!	#DIV/0!	#DIV/0!	#DIV/0!	#DIV/0!	#DIV/0!	#DIV/0!	#DIV/0!	#DIV/0!	#DIV/0!	#DIV/0!	#DIV/0!	#DIV/0!	#DIV/0!	#DIV/0!
Index rotace	0.00	0.00	0.00	0.00	0.00	0.00	0.00	0.50	0.00	0.00	0.00	0.00	0.00	0.00	0.00	0.00	16.00	10.00	0.03	0.05	0.50
Střední doba parkování	x	x	x	x	x	x	x	1:00	x	x	x	x	x	x	x	x	x	x	1.00	x	1:00





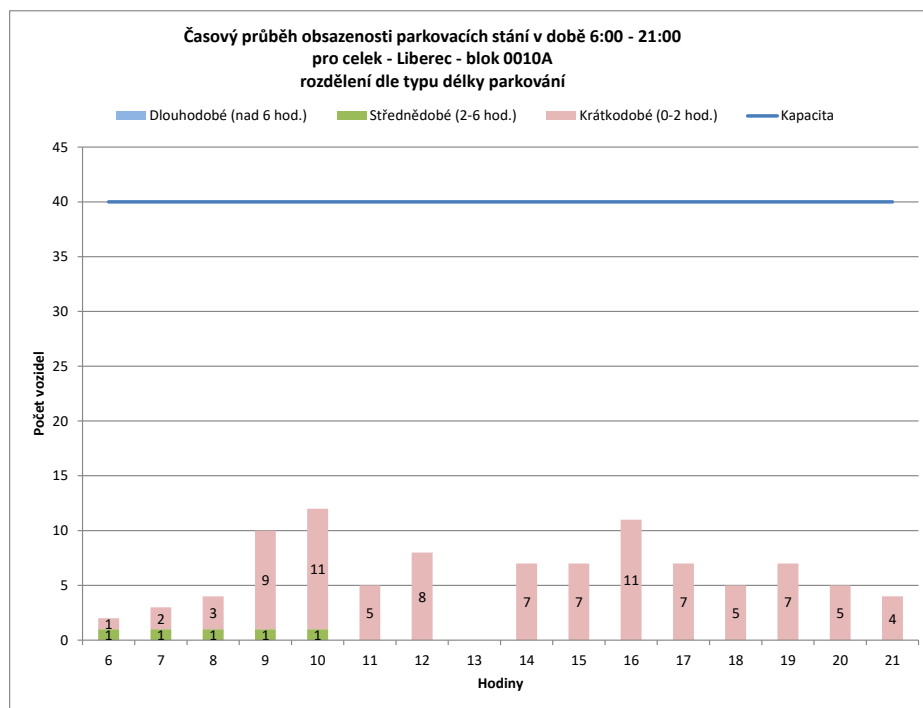
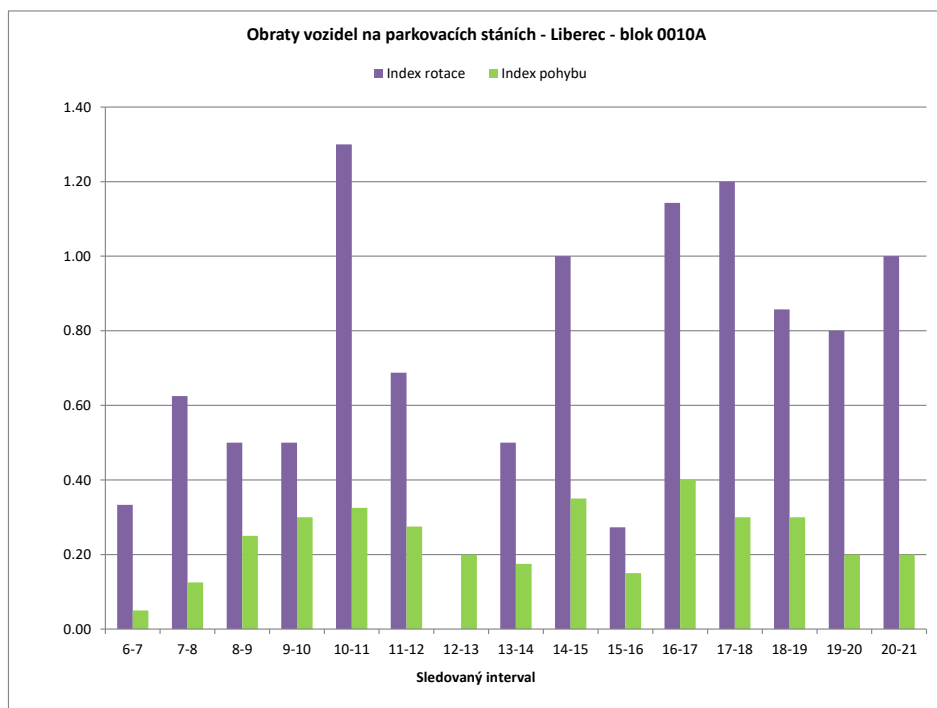
Legenda:

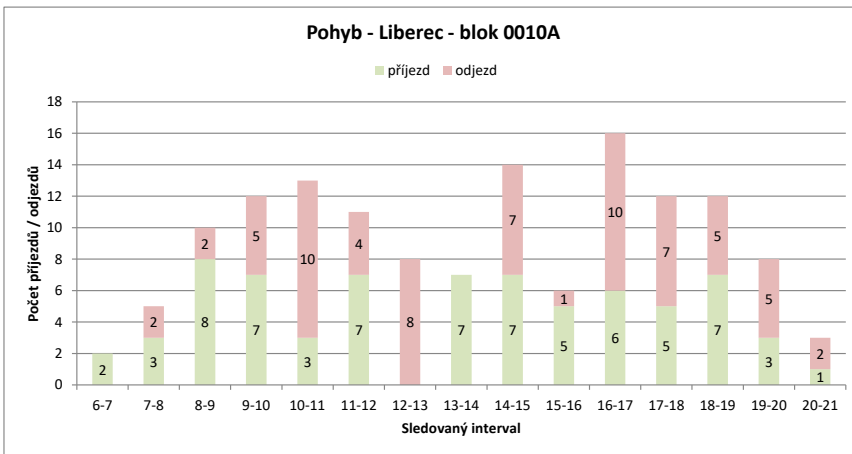
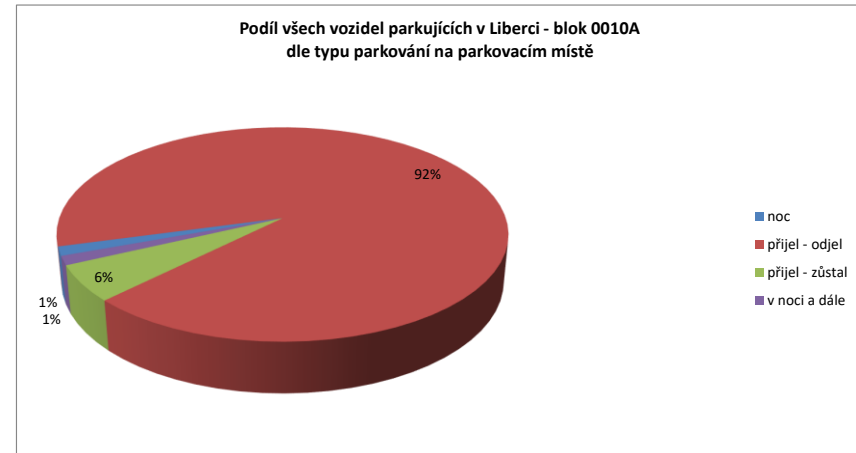
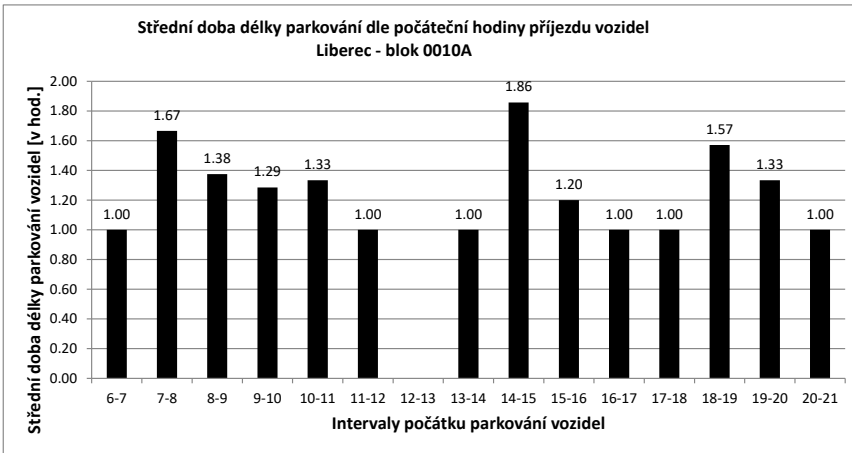
- přijel - odjel** Vozidlo neparkovalo v noci (6:00) a v 21:00
- přijelo během dne po 6.hodině a odjelo do 21.hodiny
- NOC** Vozidlo parkovalo pouze v noci (6:00)
- noc + odstavení** Vozidlo parkovalo po celou dobu měření
- tzn. v hodinu 6:00 - dále - i v hodinu 21:00
- v noci a dále** Vozidlo parkovalo v noci a později odjelo přes den
- odstavení bez noci** Vozidlo parkovalo celý den kromě noci (6:00)
- přijel - zůstal** Vozidlo přijelo v průběhu měření přes den a zůstal i v hodinu 21:00

PRŮZKUM DOPRAVY V KLIDU - LIBEREC - VYHODNOCENÍ JEDNOTLIVÝCH BLOKŮ

Blok:	0010A	Ulice:	nám. Tržní
kapacita sledovaných PS:	40	Zóna:	C

interval (hod.)	6-7	7-8	8-9	9-10	10-11	11-12	12-13	13-14	14-15	15-16	16-17	17-18	18-19	19-20	20-21	celkem 6:00-21:00	celkem 8:00-18:00	průměr 6:00-21:00	průměr 8:00-18:00	maximum /minimum m	
Hodiny	6	7	8	9	10	11	12	13	14	15	16	17	18	19	20	21					
Počet vozidel	2	3	4	10	12	5	8	0	7	7	11	7	5	7	5	4	97.0	72.0	6.1	7.2	12
Obsazenost	5%	8%	10%	25%	30%	13%	20%	0%	18%	18%	28%	18%	13%	18%	13%	10%	x	x	15%	18%	30%
Příjezd		2	3	8	7	3	7	0	7	7	5	6	5	7	3	3	73	55	4.87	5.50	8
Odjezd		0	2	2	5	10	4	8	0	7	1	10	7	5	5	5	71	54	4.73	5.40	10
pohyb		2	5	10	12	13	11	8	7	14	6	16	12	12	8	8	144	109	9.60	10.90	16
Index pohybu		0.05	0.13	0.25	0.30	0.33	0.28	0.20	0.18	0.35	0.15	0.40	0.30	0.30	0.20	0.20	3.60	2.73	0.24	0.27	0.40
Index rotace		0.33	0.63	0.50	0.50	1.30	0.69	0.00	0.50	1.00	0.27	1.14	1.20	0.86	0.80	1.00	11.88	7.57	0.71	0.71	1.30
Střední doba parkování		1:00	1:40	1:22	1:17	1:20	1:00	x	1:00	1:51	1:12	1:00	1:00	1:34	1:20	1:00	x	x	1.33	x	1:51





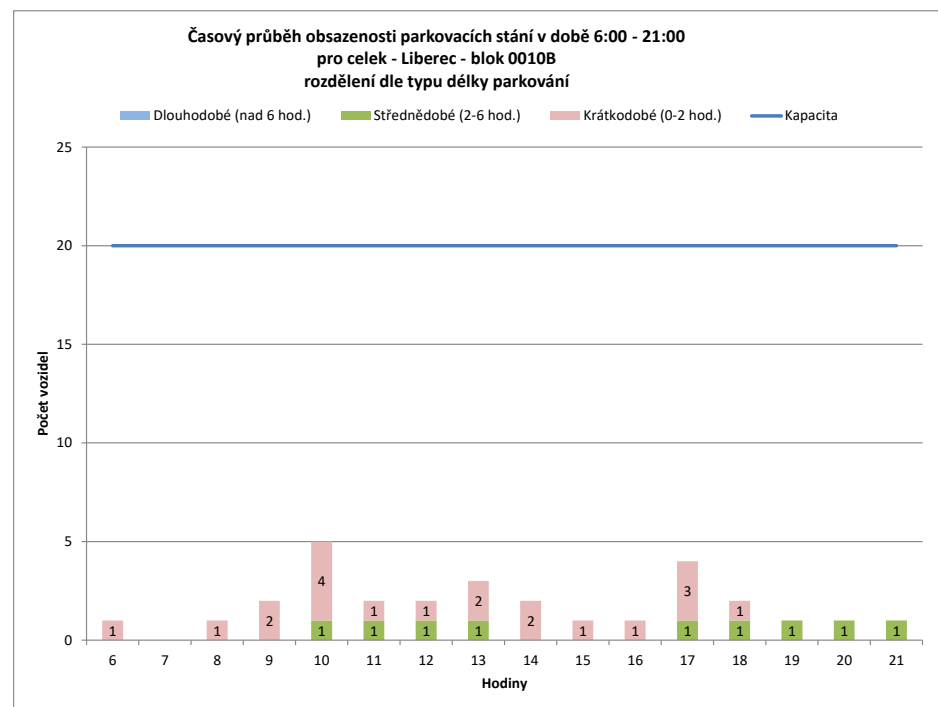
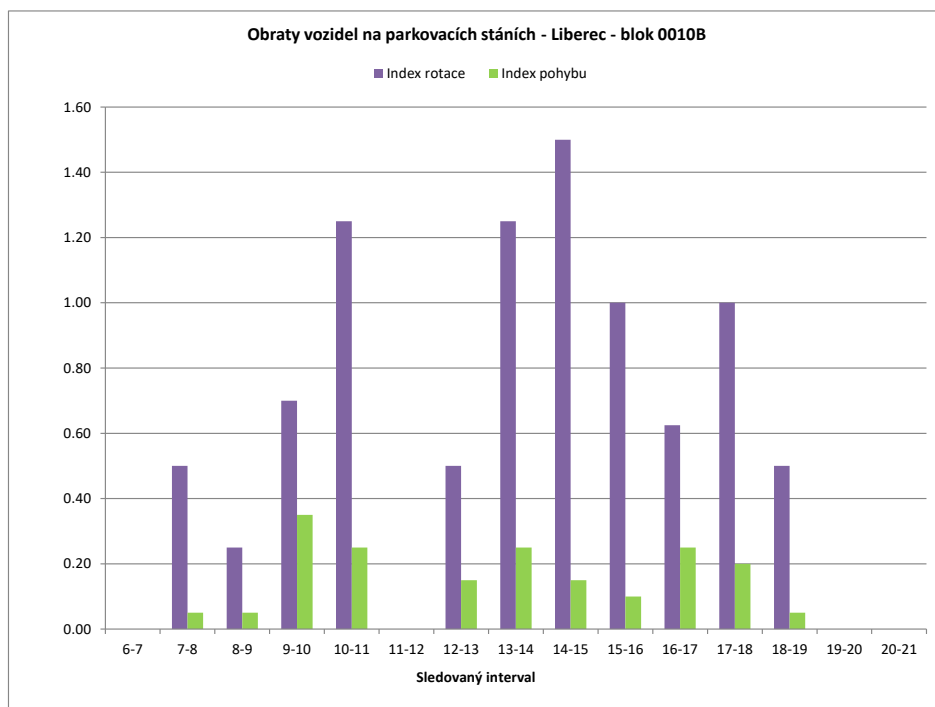
Legenda:

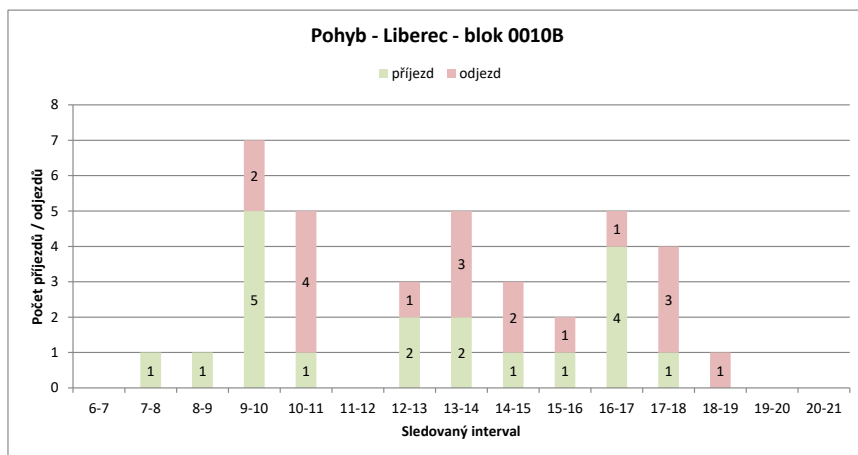
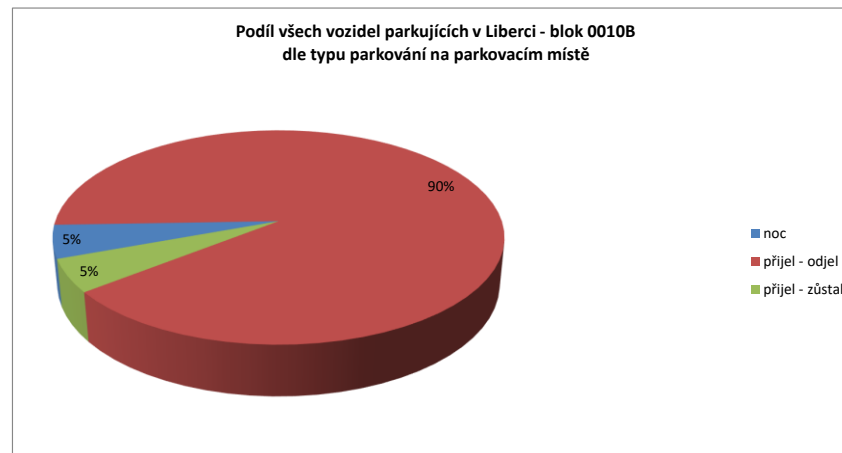
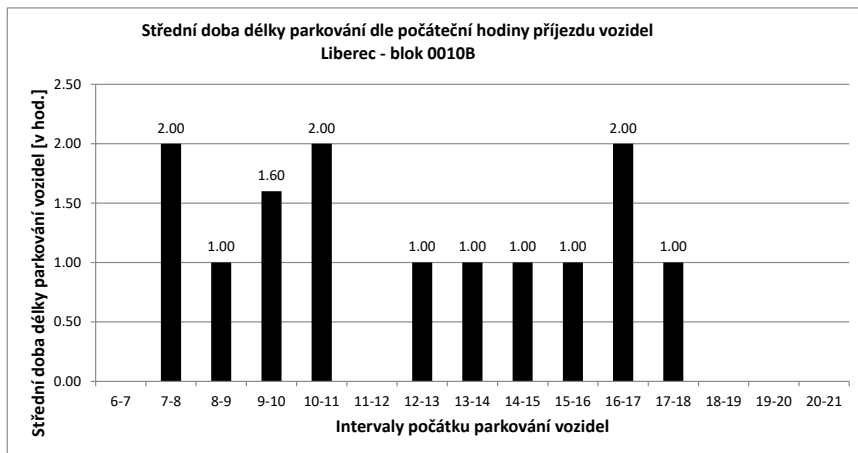
- přijel - odjel** Vozidlo neparkovalo v noci (6:00) a v 21:00
- přijelo během dne po 6.hodině a odjelo do 21.hodiny
- NOC** Vozidlo parkovalo pouze v noci (6:00)
- noc + odstavení** Vozidlo parkovalo po celou dobu měření
- tzn. v hodinu 6:00 - dále - i v hodinu 21:00
- v noci a dále** Vozidlo parkovalo v noci a později odjelo přes den
- odstavení bez noci** Vozidlo parkovalo celý den kromě noci (6:00)
- přijel - zůstal** Vozidlo přijelo v průběhu měření přes den a zůstalo i v hodinu 21:00

PRŮZKUM DOPRAVY V KLIDU - LIBEREC - VYHODNOCENÍ JEDNOTLIVÝCH BLOKŮ

Blok:	0010B	Ulice:	nám. Tržní
kapacita sledovaných PS:	20	Zóna:	C

interval (hod.)	6-7	7-8	8-9	9-10	10-11	11-12	12-13	13-14	14-15	15-16	16-17	17-18	18-19	19-20	20-21	celkem 6:00-21:00	celkem 8:00-18:00	průměr 6:00-21:00	průměr 8:00-18:00	maximum /minimum	
Hodiny	6	7	8	9	10	11	12	13	14	15	16	17	18	19	20	21					
Počet vozidel	1	0	1	2	5	2	2	3	2	1	1	4	2	1	1	1	29.0	24.0	1.8	2.4	5
Obsazenost	5%	0%	5%	10%	25%	10%	10%	15%	10%	5%	5%	20%	10%	5%	5%	5%	x	x	9%	12%	25%
Příjezd	0	1	1	1	5	1	0	2	2	1	1	4	1	0	0	0	19	18	1.27	1.80	5
Odjezd	0	0	0	2	4	0	1	3	2	1	1	3	1	0	0	0	18	17	1.20	1.70	4
pohyb	0	1	1	7	5	0	3	5	3	2	5	4	1	0	0	0	37	35	2.47	3.50	7
Index pohybu	0.00	0.05	0.05	0.35	0.25	0.00	0.15	0.25	0.15	0.10	0.25	0.20	0.05	0.00	0.00	0.00	1.85	1.75	0.12	0.18	0.35
Index rotace	0.00	0.50	0.25	0.70	1.25	0.00	0.50	1.25	1.50	1.00	0.63	1.00	0.50	0.00	0.00	0.00	10.21	7.29	0.61	0.81	1.50
Střední doba parkování		x	2:00	1:00	1:36	2:00	x	1:00	1:00	1:00	1:00	2:00	1:00	x	x	x	x	x	1.45	x	2:00



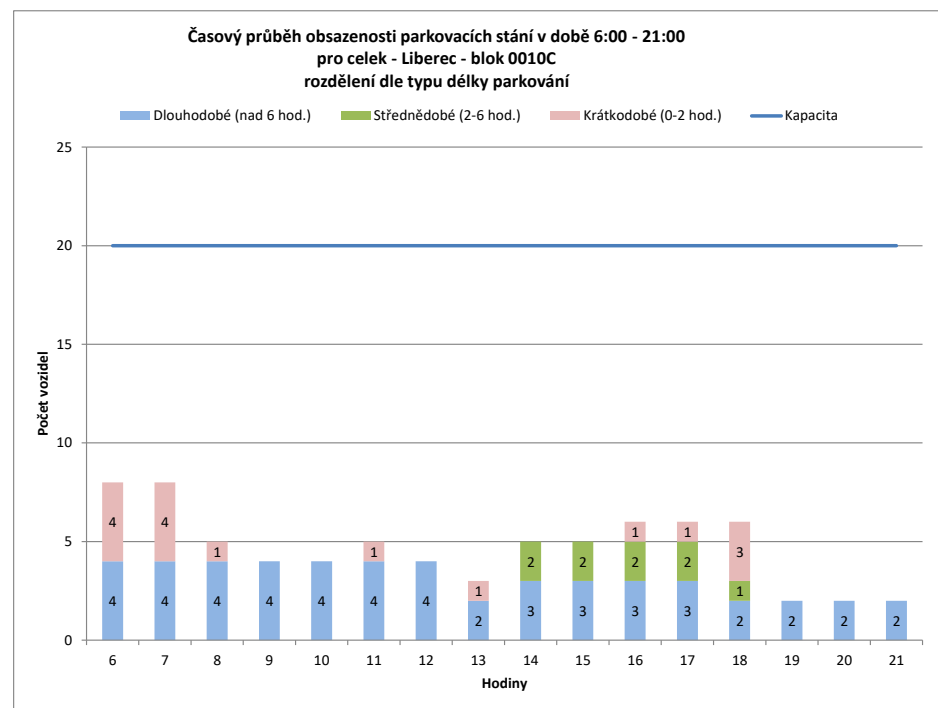
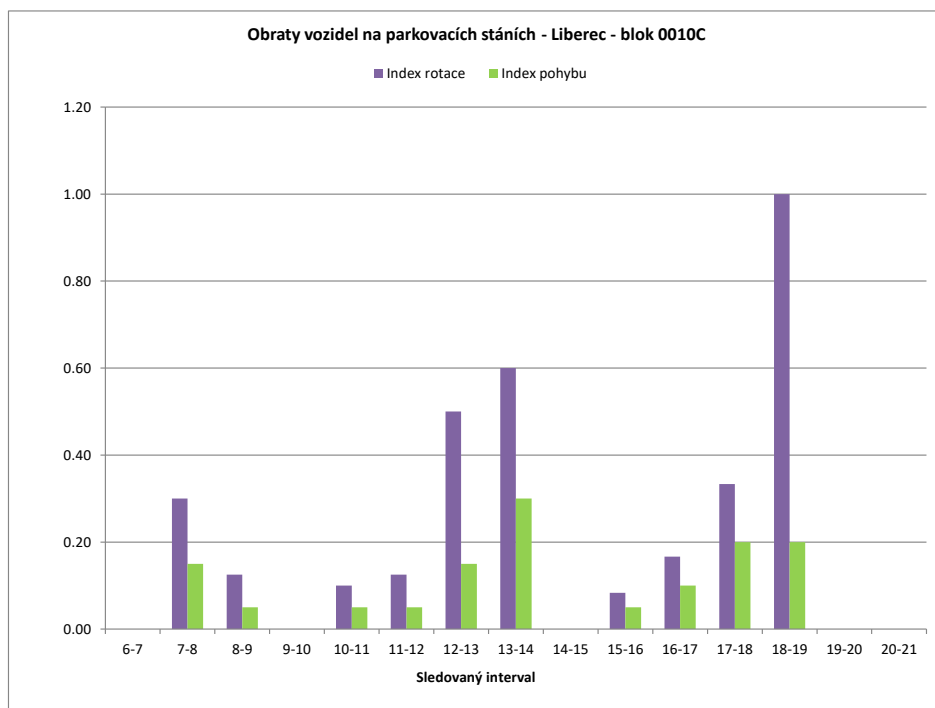


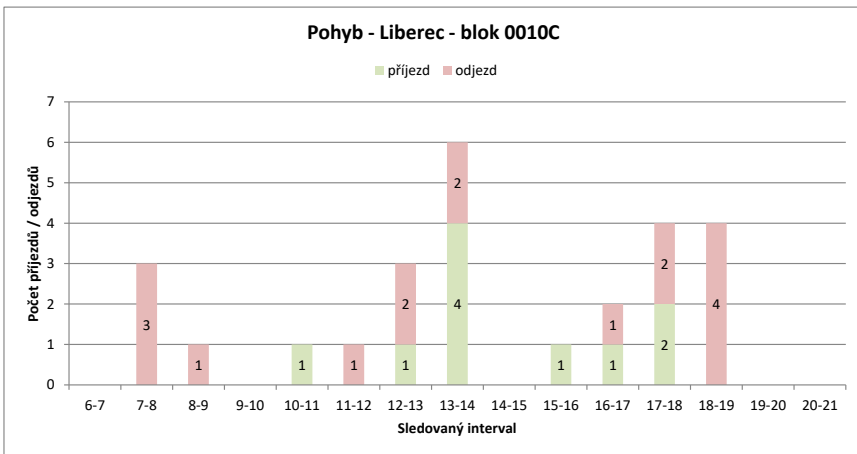
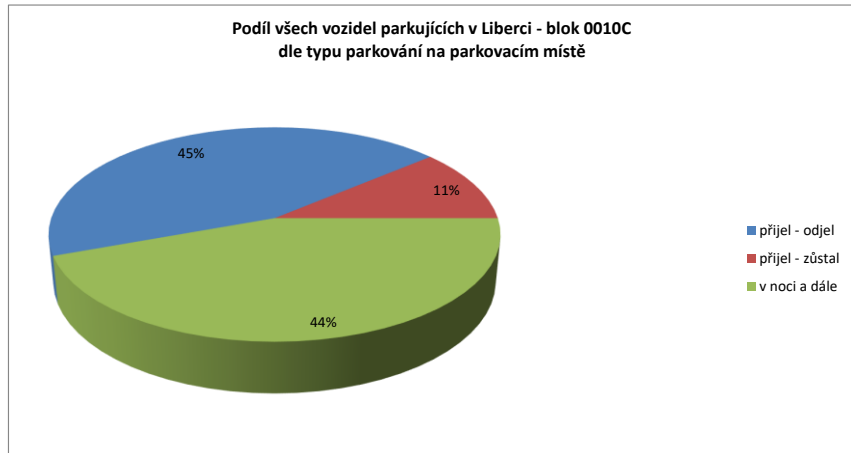
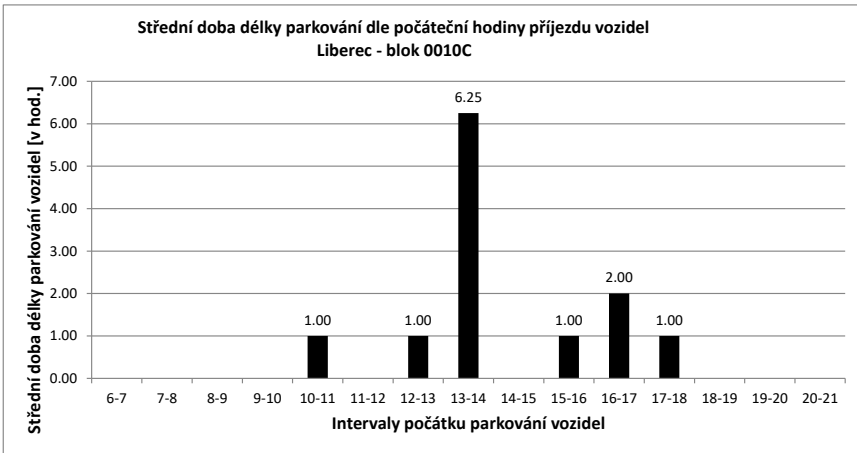
Legenda:

- přijel - odjel** Vozidlo neparkovalo v noci (6:00) a v 21:00
- přijelo během dne po 6.hodině a odjelo do 21.hodiny
- NOC** Vozidlo parkovalo pouze v noci (6:00)
- noc + odstavení** Vozidlo parkovalo po celou dobu měření
- tzn. v hodinu 6:00 - dále - i v hodinu 21:00
- v noci a dále** Vozidlo parkovalo v noci a později odjelo přes den
- odstavení bez noci** Vozidlo parkovalo celý den kromě noci (6:00)
- přijel - zůstal** Vozidlo přijelo v průběhu měření přes den a zůstalo i v hodinu 21:00

PRŮZKUM DOPRAVY V KLIDU - LIBEREC - VYHODNOCENÍ JEDNOTLIVÝCH BLOKŮ

Blok:	0010C	Ulice: nám. Tržní																			
kapacita sledovaných PS:	20	Zóna: M																			
interval (hod.)	6-7	7-8	8-9	9-10	10-11	11-12	12-13	13-14	14-15	15-16	16-17	17-18	18-19	19-20	20-21	celkem 6:00-21:00	celkem 8:00-18:00	průměr 6:00-21:00	průměr 8:00-18:00	maximum /minimum	
Hodiny	6	7	8	9	10	11	12	13	14	15	16	17	18	19	20	21					
Počet vozidel	8	8	5	4	4	5	4	3	5	5	6	6	6	2	2	2	75.0	48.0	4.7	4.8	8
Obsazenost	40%	40%	25%	20%	20%	25%	20%	15%	25%	30%	30%	30%	10%	10%	10%	x	x	23%	24%	40%	
Příjezd	0	0	0	0	0	1	0	1	4	0	1	1	2	0	0	0	10	10	0.67	1.00	4
Odjezd	0	0	3	1	0	0	1	2	2	0	0	1	2	4	0	0	16	9	1.07	0.90	4
pohyb	0	0	3	1	0	1	1	3	6	0	1	2	4	4	0	0	26	19	1.73	1.90	6
Index pohybu	0.00	0.15	0.05	0.00	0.00	0.05	0.05	0.15	0.30	0.00	0.05	0.10	0.20	0.20	0.00	0.00	1.30	0.95	0.09	0.10	0.30
Index rotace	0.00	0.30	0.13	0.00	0.10	0.13	0.50	0.60	0.00	0.08	0.17	0.33	1.00	0.00	0.00	2.77	1.98	0.22	0.20	1.00	
Střední doba parkování		x	x	x	x	1:00	x	1:00	6:15	x	1:00	2:00	1:00	x	x	x	x	x	4.17	x	6:15





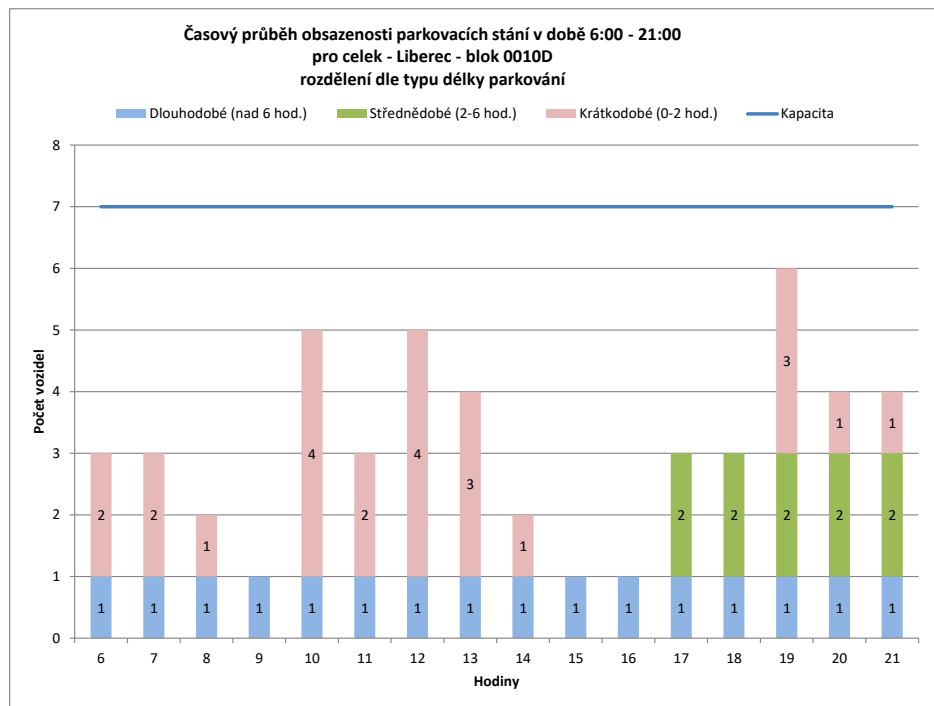
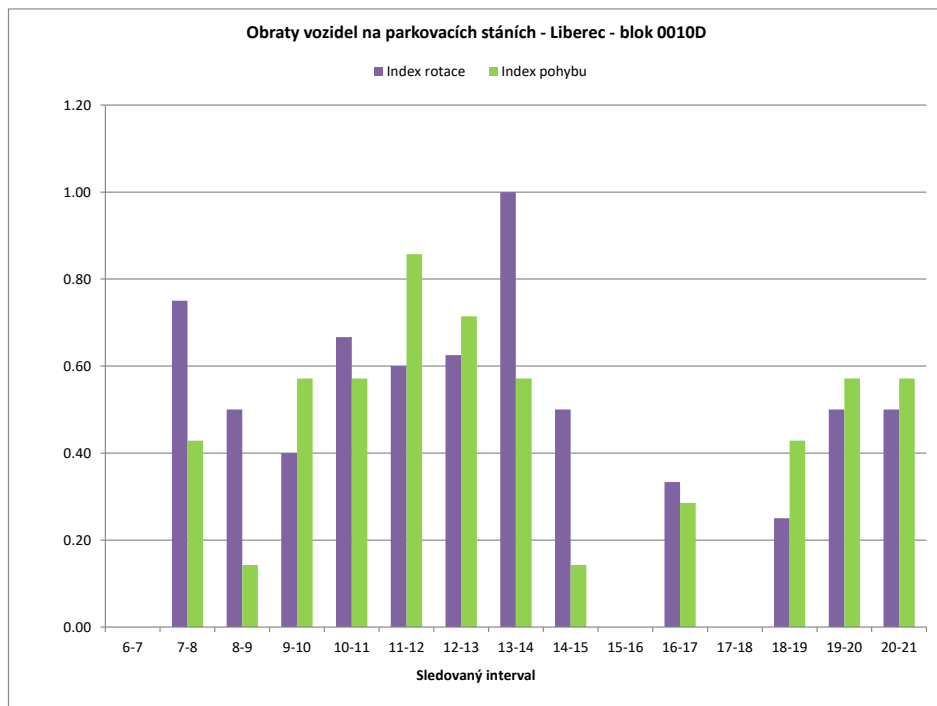
Legenda:

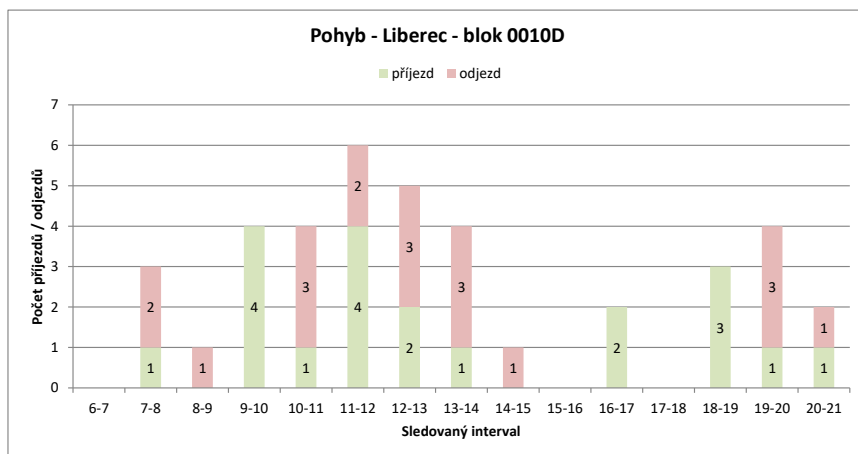
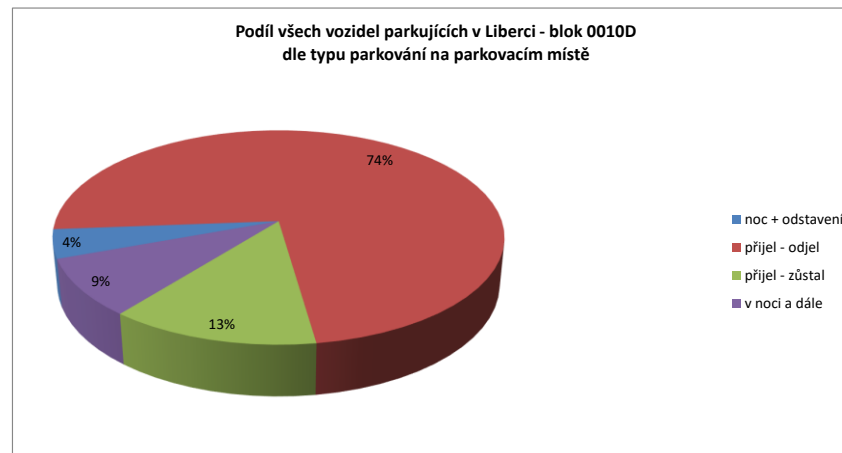
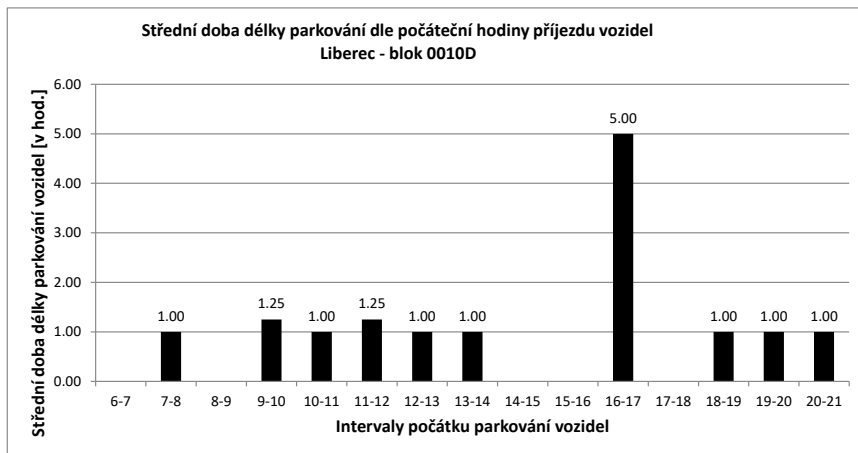
- přijel - odjel** Vozidlo neparkovalo v noci (6:00) a v 21:00
- přijelo během dne po 6.hodině a odjelo do 21.hodiny
- NOC** Vozidlo parkovalo pouze v noci (6:00)
- noc + odstavení** Vozidlo parkovalo po celou dobu měření
- tzn. v hodinu 6:00 - dále - i v hodinu 21:00
- v noci a dále** Vozidlo parkovalo v noci a později odjelo přes den
- odstavení bez noci** Vozidlo parkovalo celý den kromě noci (6:00)
- přijel - zůstal** Vozidlo přijelo v průběhu měření přes den a zůstalo i v hodinu 21:00

PRŮZKUM DOPRAVY V KLIDU - LIBEREC - VYHODNOCENÍ JEDNOTLIVÝCH BLOKŮ

Blok:	0010D	Ulice:	nám. Tržní
kapacita sledovaných PS:	7	Zóna:	C

interval (hod.)	6-7	7-8	8-9	9-10	10-11	11-12	12-13	13-14	14-15	15-16	16-17	17-18	18-19	19-20	20-21	celkem 6:00-21:00	celkem 8:00-18:00	průměr 6:00-21:00	průměr 8:00-18:00	maximum /minimum	
Hodiny	6	7	8	9	10	11	12	13	14	15	16	17	18	19	20	21					
Počet vozidel	3	3	2	1	5	3	5	4	2	1	1	3	3	6	4	4	50.0	28.0	3.1	2.8	6
Obsazenost	43%	43%	29%	14%	71%	43%	71%	57%	29%	14%	14%	43%	43%	86%	57%	57%	x	x	45%	40%	86%
Příjezd	0	1	0	4	1	4	2	1	0	0	2	0	3	1	1	1	20	14	1.33	1.40	4
Odjezd	0	2	1	0	3	2	3	3	1	0	0	0	0	3	3	3	21	13	1.40	1.30	3
pohyb	0	3	1	4	4	6	5	4	1	0	2	0	3	4	4	4	41	27	2.73	2.70	6
Index pohybu	0.00	0.43	0.14	0.57	0.57	0.86	0.71	0.57	0.14	0.00	0.29	0.00	0.43	0.57	0.57	5.86	3.86	0.39	0.39	0.86	
Index rotace	0.00	0.75	0.50	0.40	0.67	0.60	0.63	1.00	0.50	0.00	0.33	0.00	0.25	0.50	0.50	6.56	4.82	0.44	0.46	1.00	
Střední doba parkování	x	1:00	x	1:15	1:00	1:15	1:00	1:00	x	x	5:00	x	1:00	1:00	1:00	x	x	2.17	x	5:00	





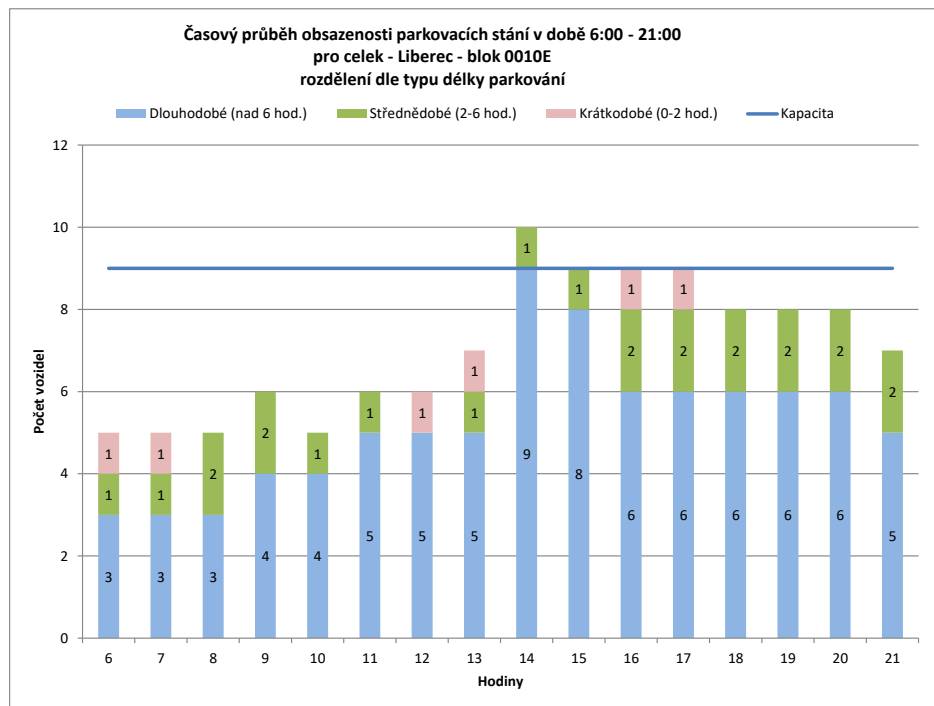
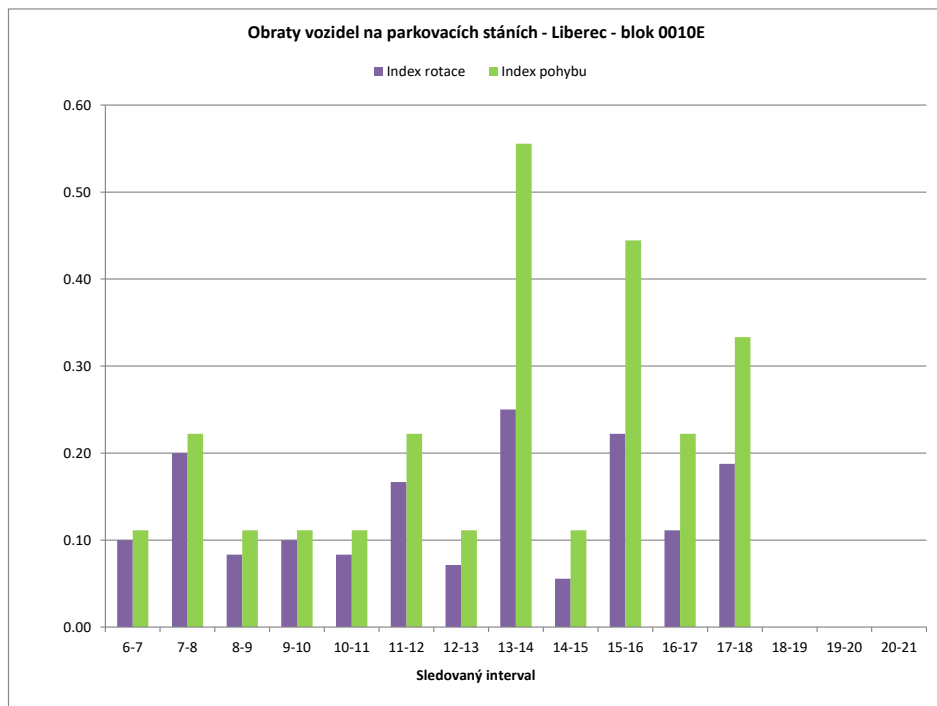
Legenda:

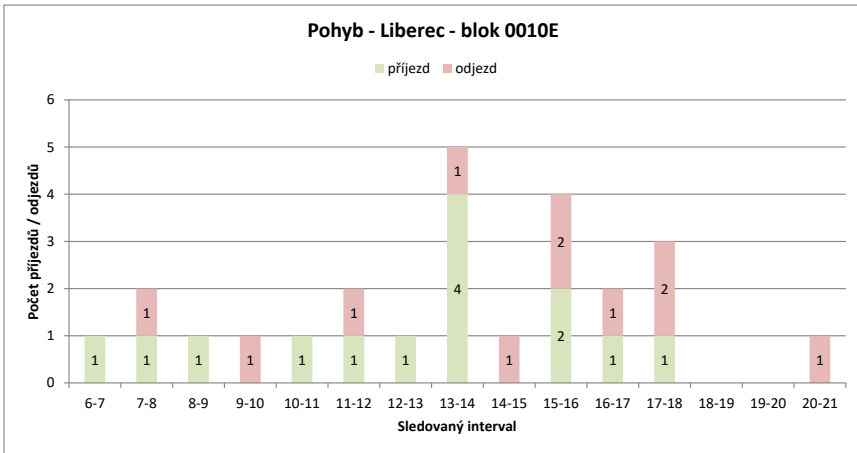
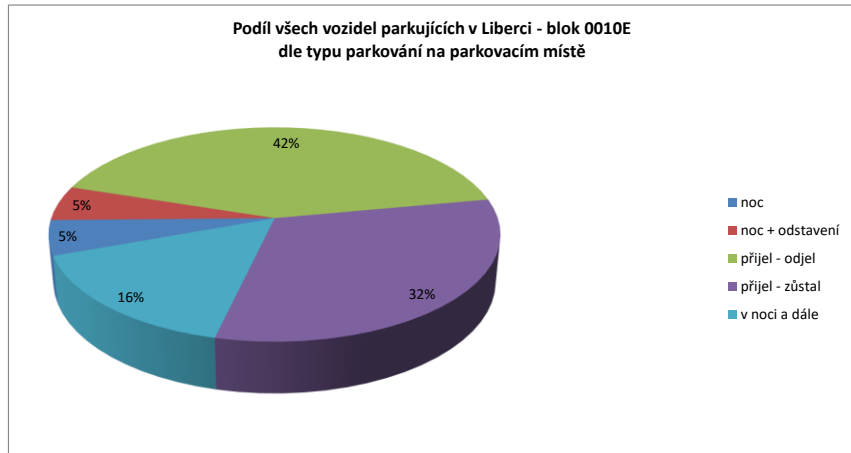
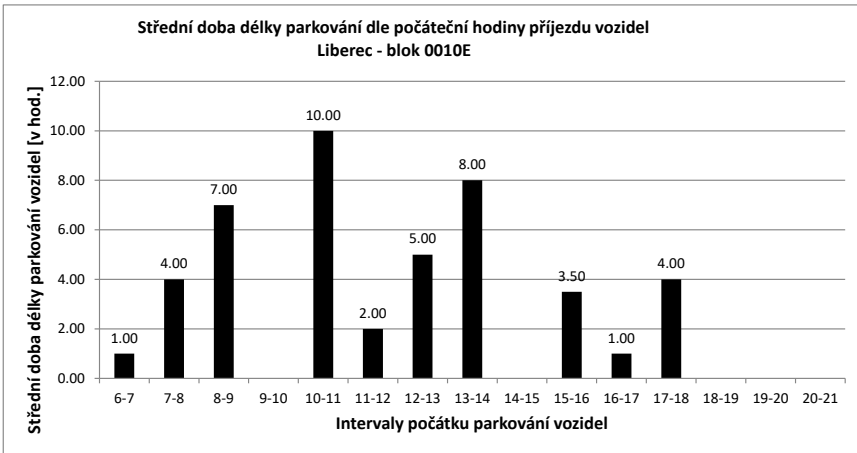
- přijel - odjel** Vozidlo neparkovalo v noci (6:00) a v 21:00
- přijelo během dne po 6.hodině a odjelo do 21.hodiny
- NOC** Vozidlo parkovalo pouze v noci (6:00)
- noc + odstavení** Vozidlo parkovalo po celou dobu měření
- tzn. v hodinu 6:00 - dále - i v hodinu 21:00
- v noci a dále** Vozidlo parkovalo v noci a později odjelo přes den
- odstavení bez noci** Vozidlo parkovalo celý den kromě noci (6:00)
- přijel - zůstal** Vozidlo přijelo v průběhu měření přes den a zůstalo i v hodinu 21:00

PRŮZKUM DOPRAVY V KLIDU - LIBEREC - VYHODNOCENÍ JEDNOTLIVÝCH BLOKŮ

Blok:	0010E	Ulice:	nám. Tržní
kapacita sledovaných PS:	9	Zóna:	X

interval (hod.)	6-7	7-8	8-9	9-10	10-11	11-12	12-13	13-14	14-15	15-16	16-17	17-18	18-19	19-20	20-21	celkem 6:00-21:00	celkem 8:00-18:00	průměr 6:00-21:00	průměr 8:00-18:00	maximum /minimum	
Hodiny	6	7	8	9	10	11	12	13	14	15	16	17	18	19	20	21					
Počet vozidel	5	5	5	6	5	6	6	7	10	9	9	9	8	8	8	7	113.0	75.0	7.1	7.5	10
Obsazenost	56%	56%	56%	67%	56%	67%	67%	78%	111%	100%	100%	100%	89%	89%	89%	78%	x	x	78%	83%	111%
Příjezd	1	1	1	0	1	1	1	1	4	0	2	1	1	0	0	0	14	12	0.93	1.20	4
Odjezd	0	1	0	1	0	1	0	1	1	2	1	2	0	0	0	0	10	9	0.67	0.90	2
pohyb	1	2	1	1	1	2	1	5	1	4	2	3	0	0	0	0	24	21	1.60	2.10	5
Index pohybu	0.11	0.22	0.11	0.11	0.11	0.22	0.11	0.56	0.11	0.44	0.22	0.33	0.00	0.00	0.00	0.00	2.67	2.33	0.18	0.23	0.56
Index rotace	0.10	0.20	0.08	0.10	0.08	0.17	0.07	0.25	0.06	0.22	0.11	0.19	0.00	0.00	0.00	0.00	1.70	1.40	0.11	0.13	0.25
Střední doba parkování		1:00	4:00	7:00	x	10:00	2:00	5:00	8:00	x	3:30	1:00	4:00	x	x	x	x	x	5.95	x	10:00





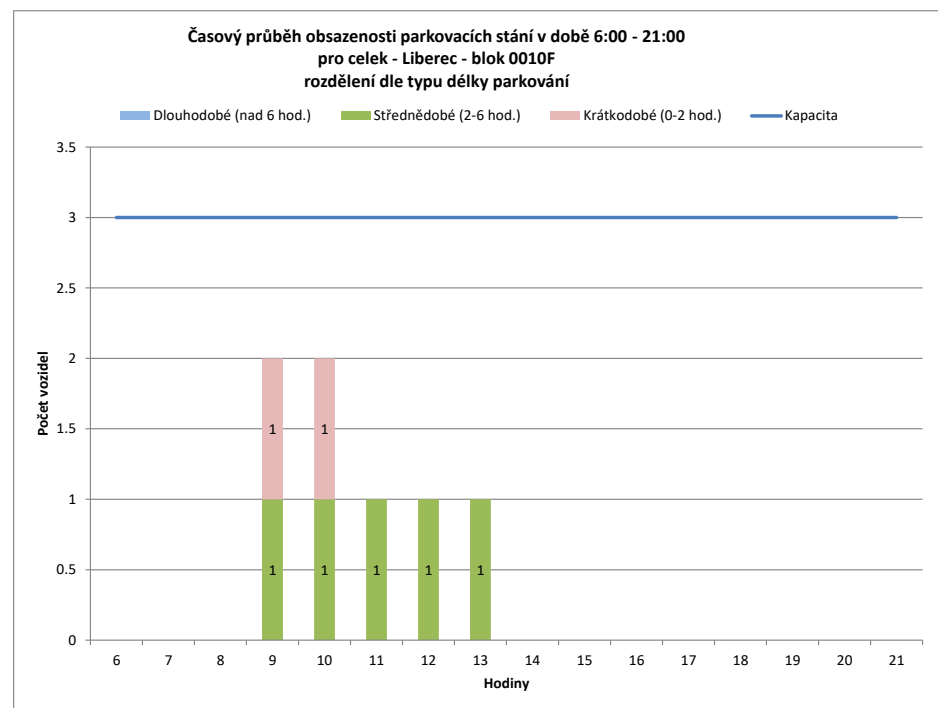
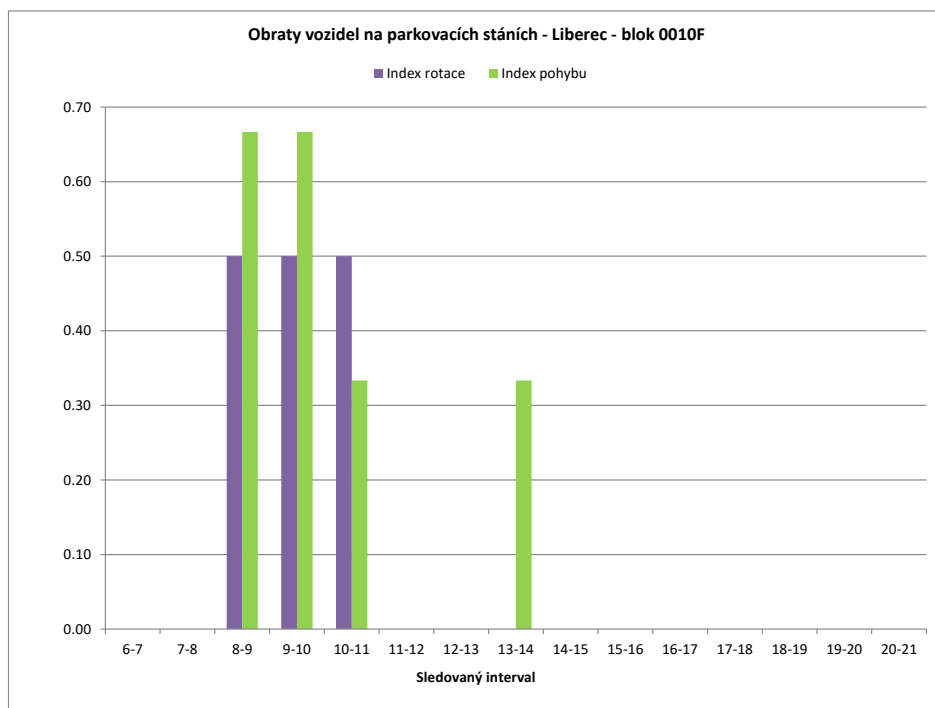
Legenda:

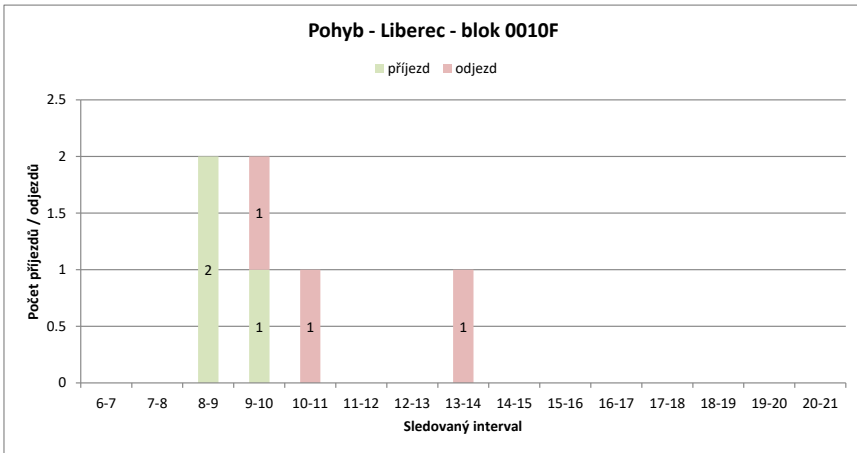
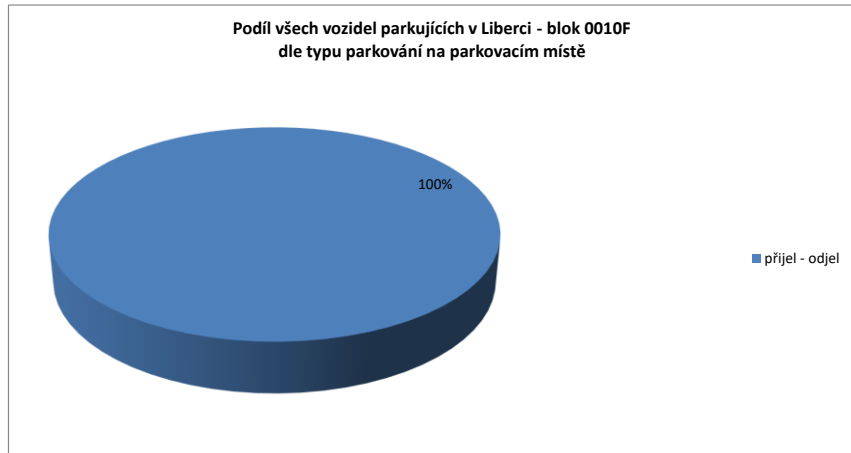
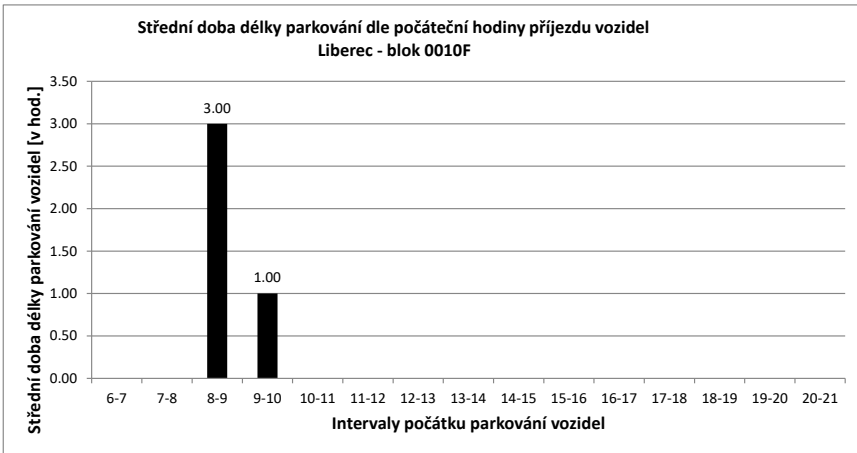
- přijel - odjel** Vozidlo neparkovalo v noci (6:00) a v 21:00
- přijelo během dne po 6.hodině a odjelo do 21.hodiny
- NOC** Vozidlo parkovalo pouze v noci (6:00)
- noc + odstavení** Vozidlo parkovalo po celou dobu měření
- tzn. v hodinu 6:00 - dále - i v hodinu 21:00
- v noci a dále** Vozidlo parkovalo v noci a později odjelo přes den
- odstavení bez noci** Vozidlo parkovalo celý den kromě noci (6:00)
- přijel - zůstal** Vozidlo přijelo v průběhu měření přes den a zůstalo i v hodinu 21:00

PRŮZKUM DOPRAVY V KLIDU - LIBEREC - VYHODNOCENÍ JEDNOTLIVÝCH BLOKŮ

Blok:	0010F	Ulice:	nám. Tržní
kapacita sledovaných PS:	3	Zóna:	X

interval (hod.)	6-7	7-8	8-9	9-10	10-11	11-12	12-13	13-14	14-15	15-16	16-17	17-18	18-19	19-20	20-21	celkem 6:00-21:00	celkem 8:00-18:00	průměr 6:00-21:00	průměr 8:00-18:00	maximum /minimum	
Hodiny	6	7	8	9	10	11	12	13	14	15	16	17	18	19	20	21					
Počet vozidel	0	0	0	2	2	1	1	1	0	0	0	0	0	0	0	0	7.0	7.0	0.4	0.7	2
Obsazenost	0%	0%	0%	67%	67%	33%	33%	33%	0%	0%	0%	0%	0%	0%	0%	0%	x	x	15%	23%	67%
Příjezd	0	0	2	1	0	0	0	0	0	0	0	0	0	0	0	0	3	3	0.20	0.30	2
Odjezd	0	0	0	1	1	0	0	1	0	0	0	0	0	0	0	0	3	3	0.20	0.30	1
pohyb	0	0	2	2	1	0	0	1	0	0	0	0	0	0	0	0	6	6	0.40	0.60	2
Index pohybu	0.00	0.00	0.67	0.67	0.33	0.00	0.00	0.33	0.00	0.00	0.00	0.00	0.00	0.00	0.00	2.00	2.00	0.13	0.20	0.67	
Index rotace	0.00	0.00	0.50	0.50	0.50	0.00	0.00	0.00	0.00	0.00	0.00	0.00	0.00	0.00	0.00	6.86	4.29	0.10	0.15	0.50	
Střední doba parkování		x	x	3:00	1:00	x	x	x	x	x	x	x	x	x	x	x	x	x	2.33	x	3:00





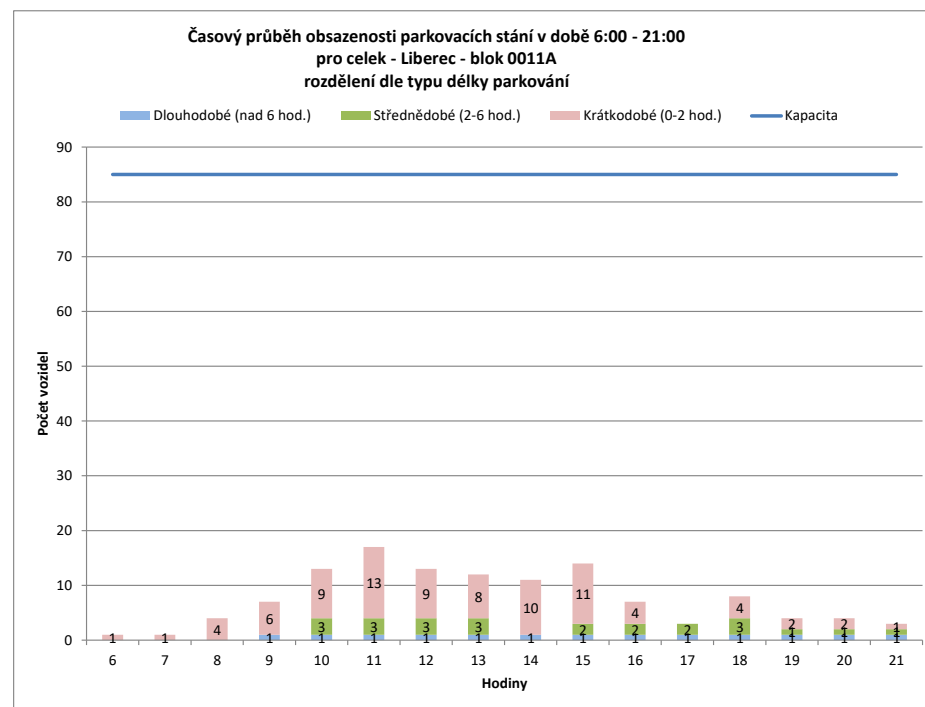
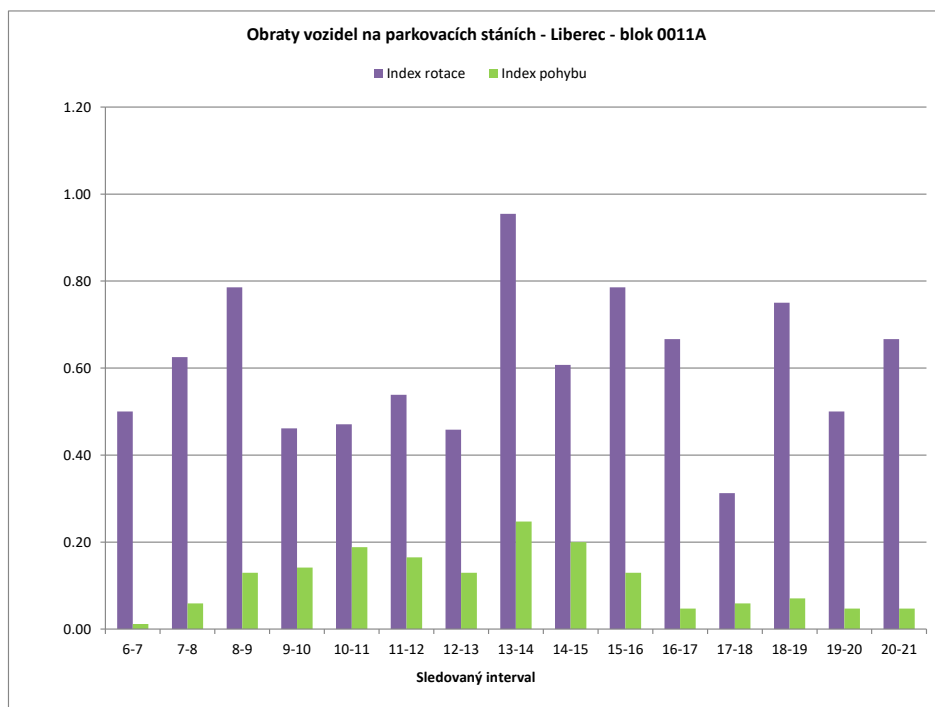
Legenda:

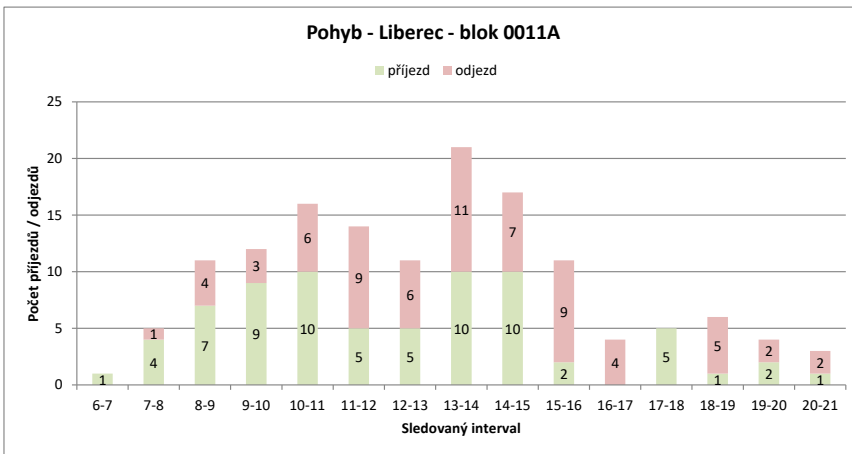
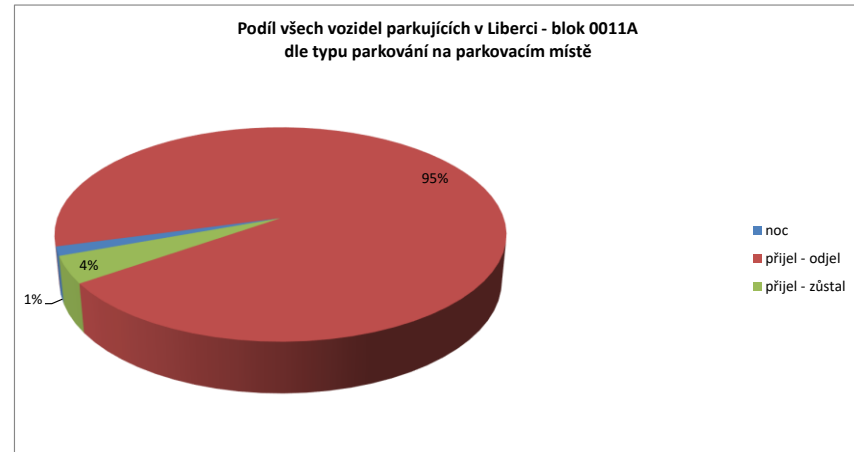
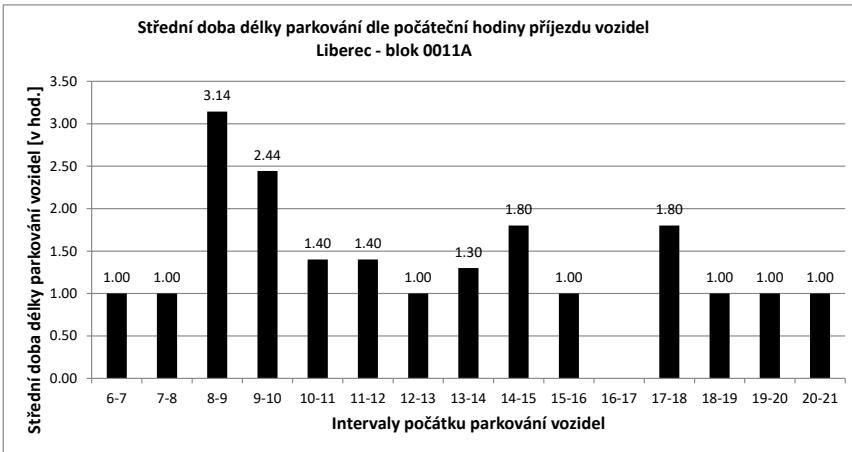
- přijel - odjel** Vozidlo neparkovalo v noci (6:00) a v 21:00
- přijelo během dne po 6.hodině a odjelo do 21.hodiny
- NOC** Vozidlo parkovalo pouze v noci (6:00)
- noc + odstavení** Vozidlo parkovalo po celou dobu měření
- tzn. v hodinu 6:00 - dále - i v hodinu 21:00
- v noci a dále** Vozidlo parkovalo v noci a později odjelo přes den
- odstavení bez noci** Vozidlo parkovalo celý den kromě noci (6:00)
- přijel - zůstal** Vozidlo přijelo v průběhu měření přes den a zůstalo i v hodinu 21:00

PRŮZKUM DOPRAVY V KLIDU - LIBEREC - VYHODNOCENÍ JEDNOTLIVÝCH BLOKŮ

Blok:	0011A	Ulice:	nám. Tržní
kapacita sledovaných PS:	85	Zóna:	B

interval (hod.)	6-7	7-8	8-9	9-10	10-11	11-12	12-13	13-14	14-15	15-16	16-17	17-18	18-19	19-20	20-21	celkem 6:00-21:00	celkem 8:00-18:00	průměr 6:00-21:00	průměr 8:00-18:00	maximum /minimum	
Hodiny	6	7	8	9	10	11	12	13	14	15	16	17	18	19	20	21					
Počet vozidel	1	1	4	7	13	17	13	12	11	14	7	3	8	4	4	3	122.0	105.0	7.6	10.5	17
Obsazenost	1%	1%	5%	8%	15%	20%	15%	14%	13%	16%	8%	4%	9%	5%	5%	4%	x	x	9%	12%	20%
Příjezd	1	4	7	9	10	10	5	5	10	10	2	0	5	1	2	2	73	63	4.87	6.30	10
Odjezd	0	1	4	3	6	9	6	11	7	9	4	0	5	2	2	2	69	59	4.60	5.90	11
pohyb	1	5	11	12	16	14	11	21	17	11	4	5	6	4	4	4	142	122	9.47	12.20	21
Index pohybu	0.01	0.06	0.13	0.14	0.19	0.16	0.13	0.25	0.20	0.13	0.05	0.06	0.07	0.05	0.05	0.05	1.67	1.44	0.11	0.14	0.25
Index rotace	0.50	0.63	0.79	0.46	0.47	0.54	0.46	0.95	0.61	0.79	0.67	0.31	0.75	0.50	0.67	0.67	9.31	5.81	0.61	0.60	0.95
Střední doba parkování		1:00	1:00	3:08	2:26	1:24	1:24	1:00	1:18	1:48	1:00	x	1:48	1:00	1:00	1:00	x	x	1.67	x	3:08



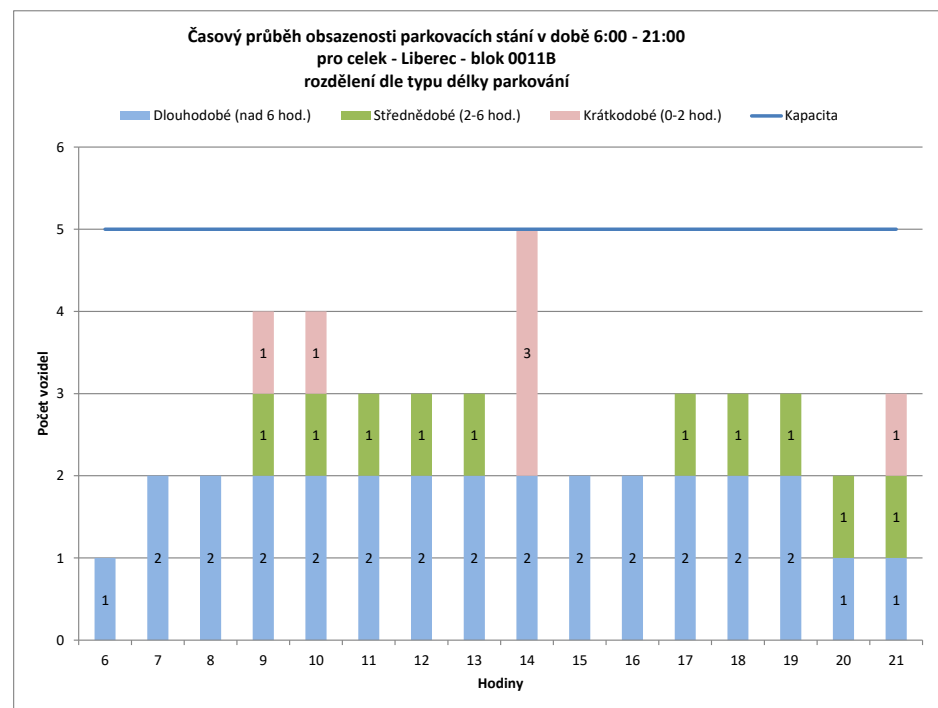
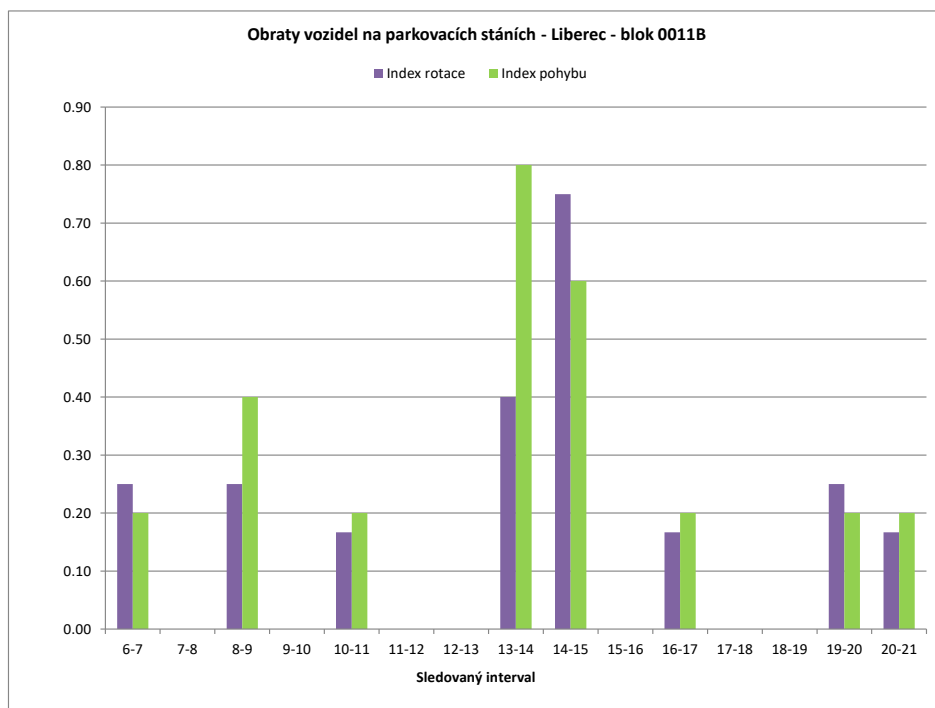


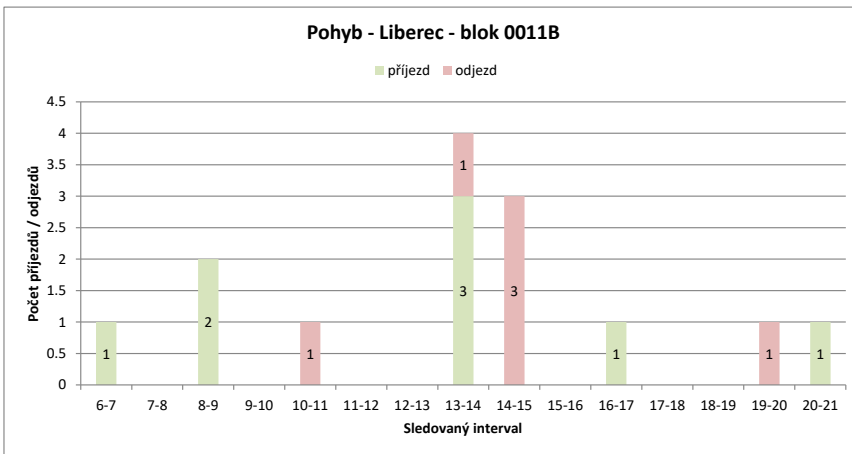
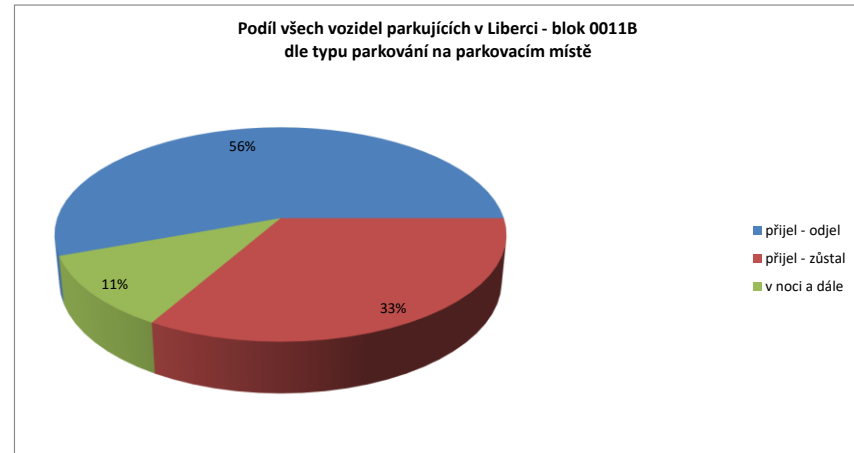
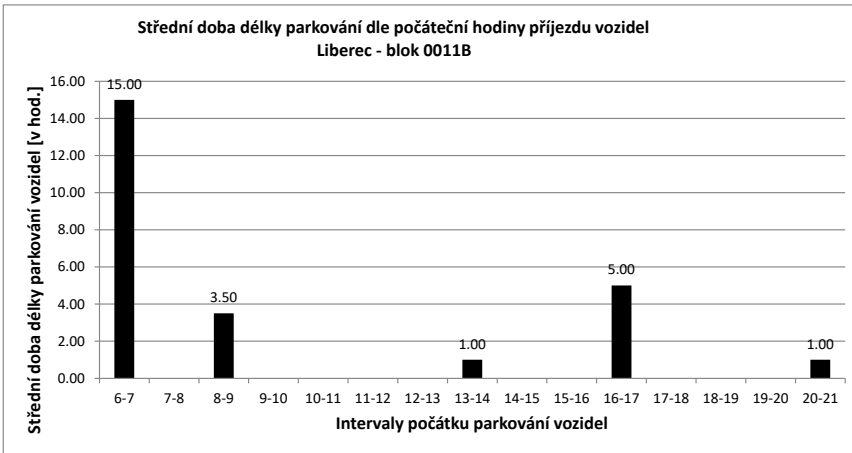
Legenda:

- přijel - odjel** Vozidlo neparkovalo v noci (6:00) a v 21:00
- přijelo během dne po 6.hodině a odjelo do 21.hodiny
- NOC** Vozidlo parkovalo pouze v noci (6:00)
- noc + odstavení** Vozidlo parkovalo po celou dobu měření
- tzn. v hodinu 6:00 - dále - i v hodinu 21:00
- v noci a dále** Vozidlo parkovalo v noci a později odjelo přes den
- odstavení bez noci** Vozidlo parkovalo celý den kromě noci (6:00)
- přijel - zůstal** Vozidlo přijelo v průběhu měření přes den a zůstalo i v hodinu 21:00

PRŮZKUM DOPRAVY V KLIDU - LIBEREC - VYHODNOCENÍ JEDNOTLIVÝCH BLOKŮ

Blok:	0011B	Ulice: nám. Tržní																			
kapacita sledovaných PS:	5	Zóna: X																			
interval (hod.)	6-7	7-8	8-9	9-10	10-11	11-12	12-13	13-14	14-15	15-16	16-17	17-18	18-19	19-20	20-21	celkem 6:00-21:00	celkem 8:00-18:00	průměr 6:00-21:00	průměr 8:00-18:00	maximum /minimum	
Hodiny	6	7	8	9	10	11	12	13	14	15	16	17	18	19	20	21					
Počet vozidel	1	2	2	4	4	3	3	3	5	2	2	3	3	3	2	3	45.0	32.0	2.8	3.2	5
Obsazenost	20%	40%	40%	80%	80%	60%	60%	60%	100%	40%	40%	60%	60%	60%	40%	60%	x	x	56%	64%	100%
Příjezd	1	0	2	0	0	0	0	0	3	0	0	1	0	0	0	0	7	6	0.47	0.60	3
Odjezd	0	0	0	0	1	0	0	0	1	3	0	0	0	0	1	1	7	5	0.47	0.50	3
pohyb	1	0	2	0	1	0	0	0	4	3	0	1	0	0	1	1	14	11	0.93	1.10	4
Index pohybu	0.20	0.00	0.40	0.00	0.20	0.00	0.00	0.00	0.80	0.60	0.00	0.20	0.00	0.00	0.20	0.20	2.80	2.20	0.19	0.22	0.80
Index rotace	0.25	0.00	0.25	0.00	0.17	0.00	0.00	0.00	0.40	0.75	0.00	0.17	0.00	0.00	0.25	0.17	2.49	1.72	0.16	0.17	0.75
Střední doba parkování		15:00	x	3:30	x	x	x	x	1:00	x	x	5:00	x	x	x	1:00	x	x	5.00	x	15:00



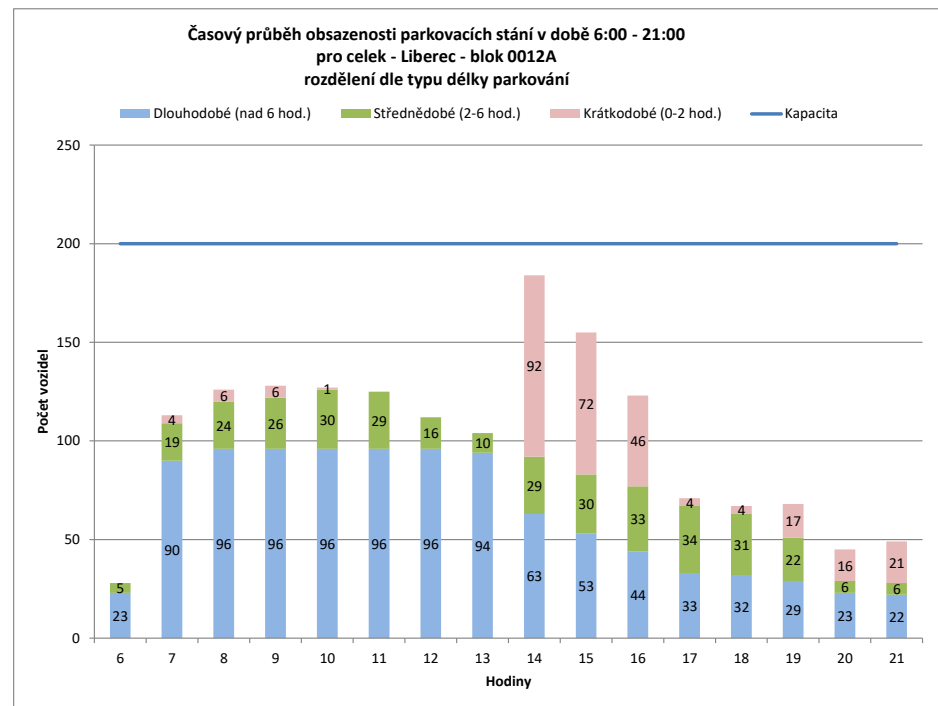
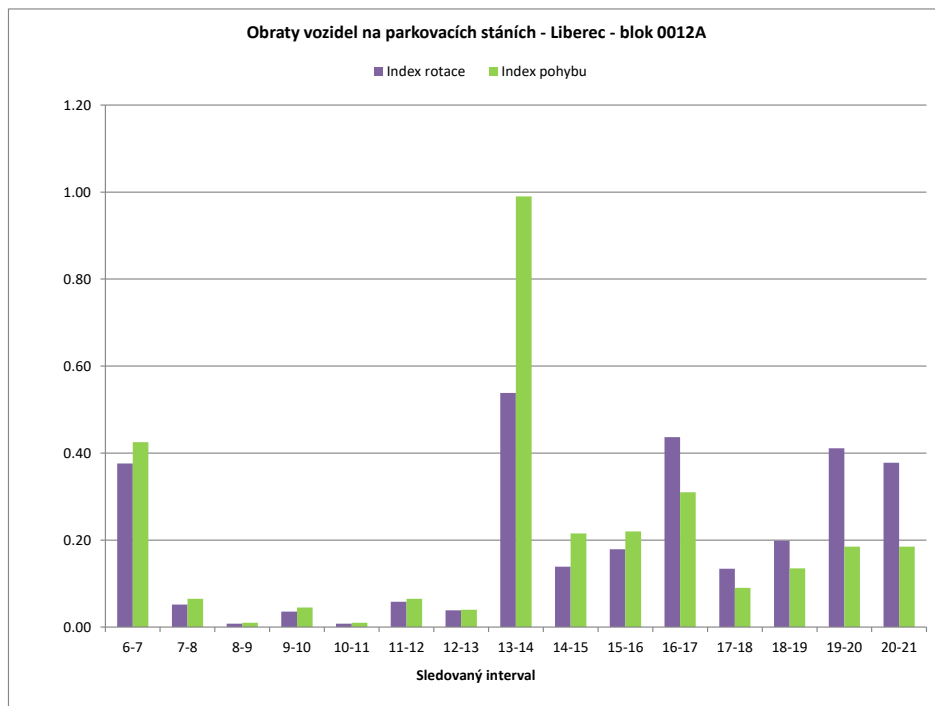


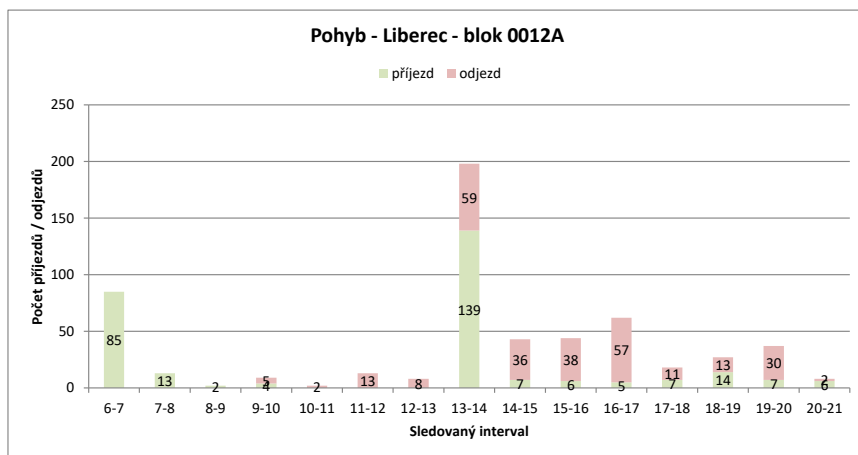
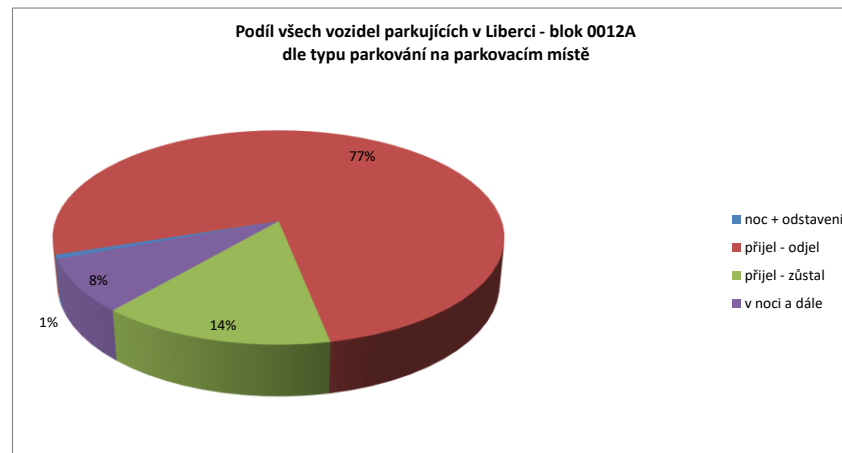
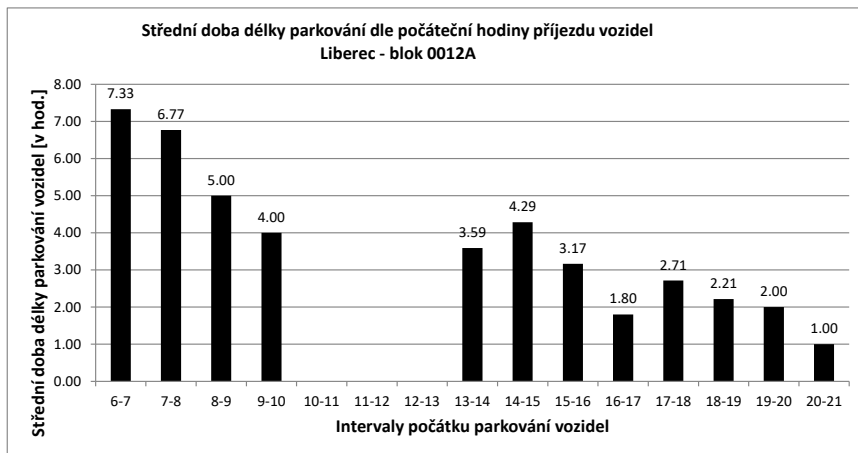
Legenda:

- přijel - odjel** Vozidlo neparkovalo v noci (6:00) a v 21:00
- přijelo během dne po 6.hodině a odjelo do 21.hodiny
- NOC** Vozidlo parkovalo pouze v noci (6:00)
- noc + odstavení** Vozidlo parkovalo po celou dobu měření
- tzn. v hodinu 6:00 - dále - i v hodinu 21:00
- v noci a dále** Vozidlo parkovalo v noci a později odjelo přes den
- odstavení bez noci** Vozidlo parkovalo celý den kromě noci (6:00)
- přijel - zůstal** Vozidlo přijelo v průběhu měření přes den a zůstalo i v hodinu 21:00

PRŮZKUM DOPRAVY V KLIDU - LIBEREC - VYHODNOCENÍ JEDNOTLIVÝCH BLOKŮ

Blok:	0012A	Ulice: Pastýřská																			
kapacita sledovaných PS:	200	Zóna: D																			
interval (hod.)	6-7	7-8	8-9	9-10	10-11	11-12	12-13	13-14	14-15	15-16	16-17	17-18	18-19	19-20	20-21	celkem 6:00-21:00	celkem 8:00-18:00	průměr 6:00-21:00	průměr 8:00-18:00	maximum /minimum	
Hodiny	6	7	8	9	10	11	12	13	14	15	16	17	18	19	20	21					
Počet vozidel	28	113	126	128	127	125	112	104	184	155	123	71	67	68	45	49	1625.0	1196.0	101.6	119.6	184
Obsazenost	14%	57%	63%	64%	64%	63%	56%	52%	92%	78%	62%	36%	34%	34%	23%	25%	x	x	51%	60%	92%
Příjezd	85	13	2	4	0	0	0	139	7	6	5	7	14	7	7	296	170	19.73	17.00	139	
Odjezd	0	0	0	5	2	13	8	59	36	38	57	11	13	30	30	302	229	20.13	22.90	59	
pohyb	85	13	2	9	2	13	8	198	43	44	62	18	27	37	37	598	399	39.87	39.90	198	
Index pohybu	0.43	0.07	0.01	0.05	0.01	0.07	0.04	0.99	0.22	0.22	0.31	0.09	0.14	0.19	0.19	2.99	2.00	0.20	0.20	0.99	
Index rotace	0.38	0.05	0.01	0.04	0.01	0.06	0.04	0.54	0.14	0.18	0.44	0.13	0.20	0.41	0.38	2.94	1.67	0.20	0.16	0.54	
Střední doba parkování		7:19	6:46	5:00	4:00	x	x	x	3:35	4:17	3:10	1:48	2:42	2:12	2:00	1:00	x	x	5.03	x	7:19



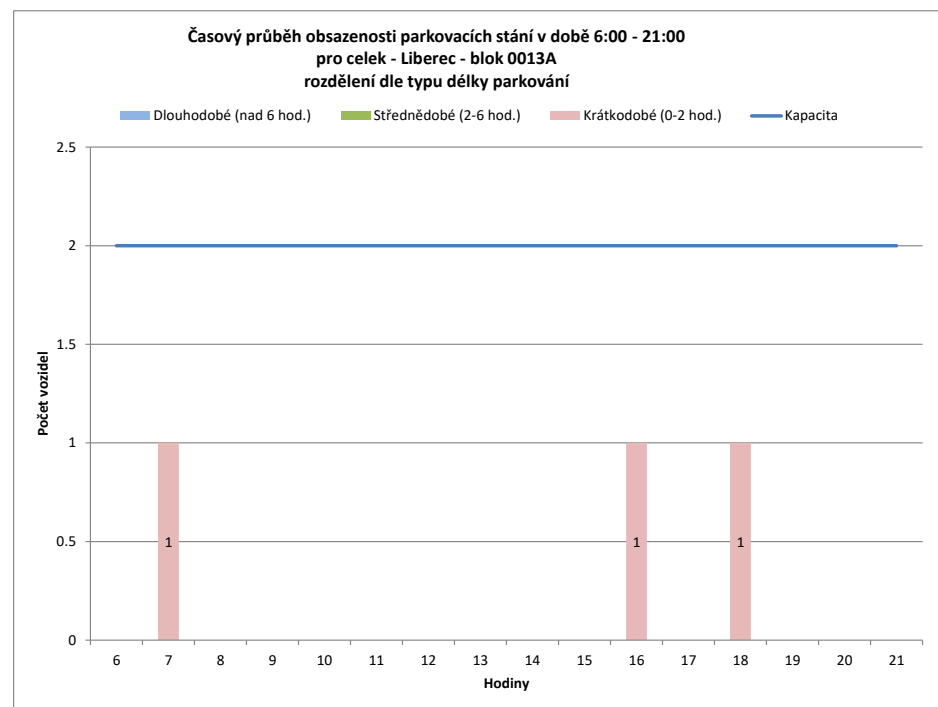
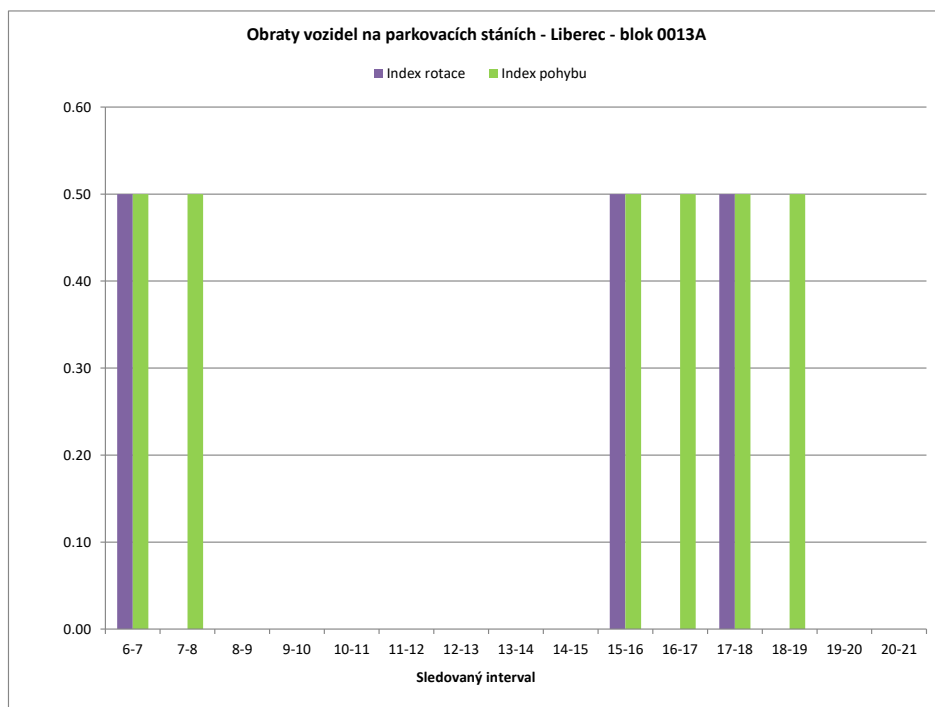


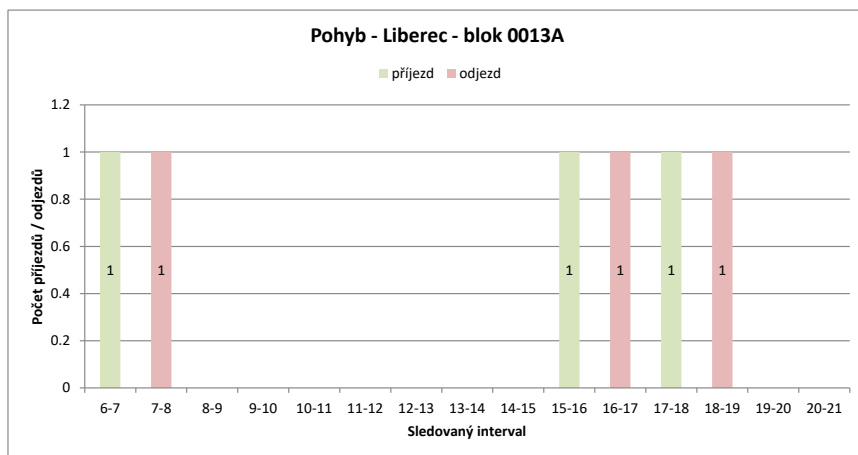
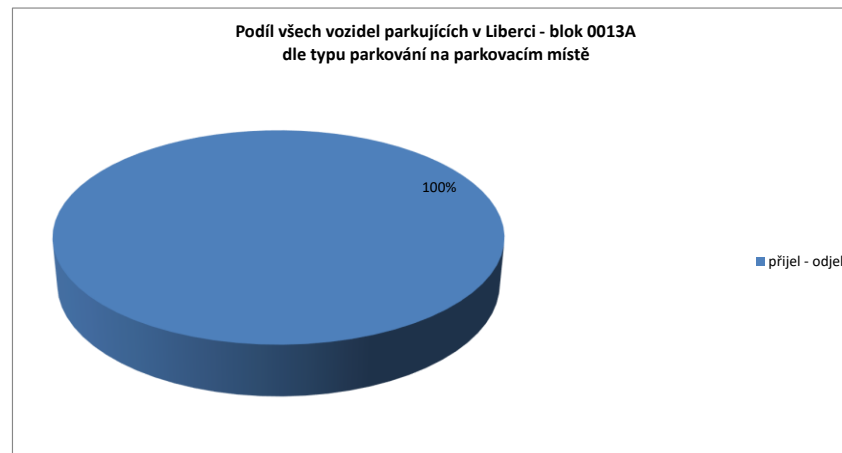
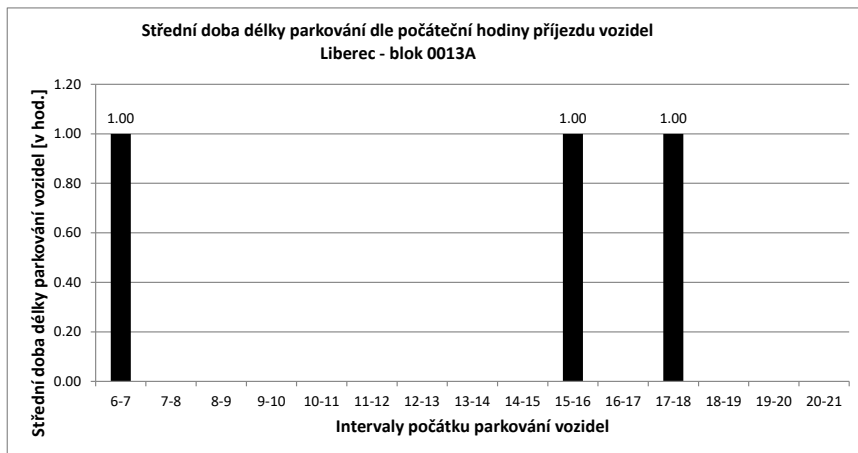
Legenda:

- přijel - odjel** Vozidlo neparkovalo v noci (6:00) a v 21:00
- přijelo během dne po 6.hodině a odjelo do 21.hodiny
- NOC** Vozidlo parkovalo pouze v noci (6:00)
- noc + odstavení** Vozidlo parkovalo po celou dobu měření
- tzn. v hodinu 6:00 - dále - i v hodinu 21:00
- v noci a dále** Vozidlo parkovalo v noci a později odjelo přes den
- odstavení bez noci** Vozidlo parkovalo celý den kromě noci (6:00)
- přijel - zůstal** Vozidlo přijelo v průběhu měření přes den a zůstalo i v hodinu 21:00

PRŮZKUM DOPRAVY V KLIDU - LIBEREC - VYHODNOCENÍ JEDNOTLIVÝCH BLOKŮ

Blok:	0013A	Ulice: Voroněžská																			
kapacita sledovaných PS:	2	Zóna: M																			
interval (hod.)	6-7	7-8	8-9	9-10	10-11	11-12	12-13	13-14	14-15	15-16	16-17	17-18	18-19	19-20	20-21	celkem 6:00-21:00	celkem 8:00-18:00	průměr 6:00-21:00	průměr 8:00-18:00	maximum /minimum	
Hodiny	6	7	8	9	10	11	12	13	14	15	16	17	18	19	20	21					
Počet vozidel	0	1	0	0	0	0	0	0	0	0	1	0	1	0	0	0	3.0	2.0	0.2	0.2	1
Obsazenost	0%	50%	0%	0%	0%	0%	0%	0%	0%	0%	50%	0%	50%	0%	0%	0%	x	x	9%	10%	50%
Příjezd		1	0	0	0	0	0	0	0	0	1	0	1	0	0	0	3	2	0.20	0.20	1
Odjezd		0	1	0	0	0	0	0	0	0	0	1	0	1	0	0	3	1	0.20	0.10	1
pohyb		1	1	0	0	0	0	0	0	0	1	1	1	1	0	0	6	3	0.40	0.30	1
Index pohybu	0.50	0.50	0.00	0.00	0.00	0.00	0.00	0.00	0.00	0.00	0.50	0.50	0.50	0.00	0.00	0.00	3.00	1.50	0.20	0.15	0.50
Index rotace	0.50	0.00	0.00	0.00	0.00	0.00	0.00	0.00	0.00	0.00	0.50	0.00	0.50	0.00	0.00	0.00	16.00	7.50	0.10	0.10	0.50
Střední doba parkování		1:00	x	x	x	x	x	x	x	x	1:00	x	1:00	x	x	x	x	x	1.00	x	1:00



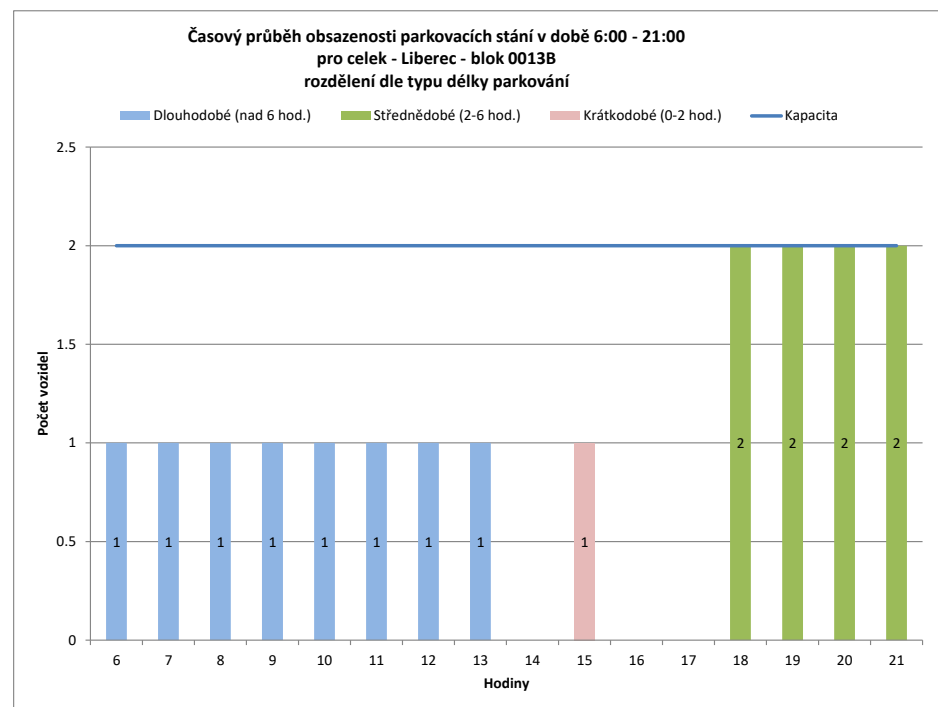
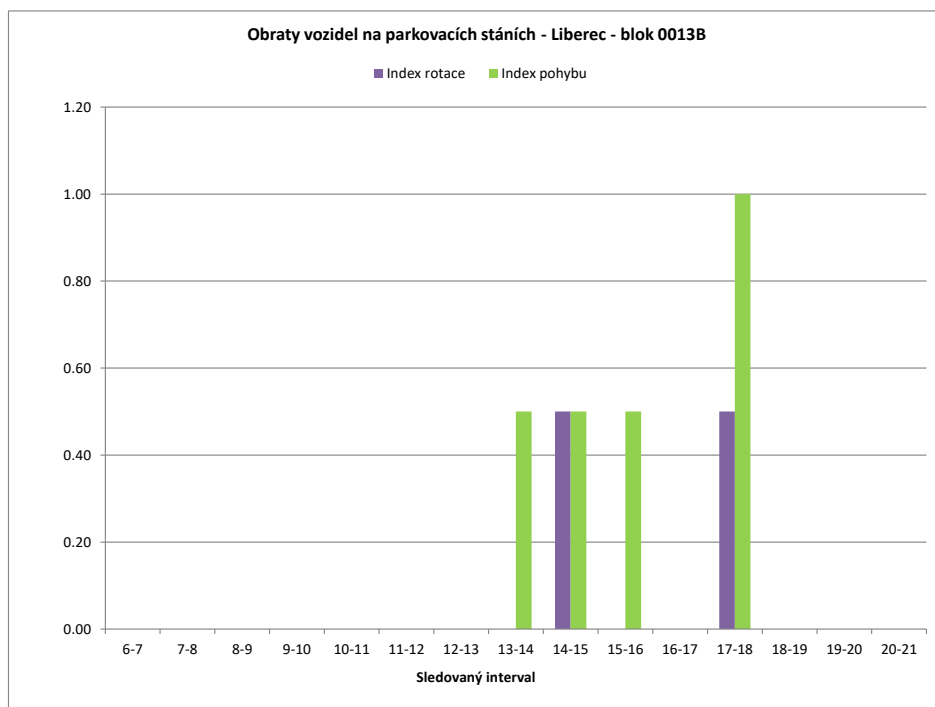


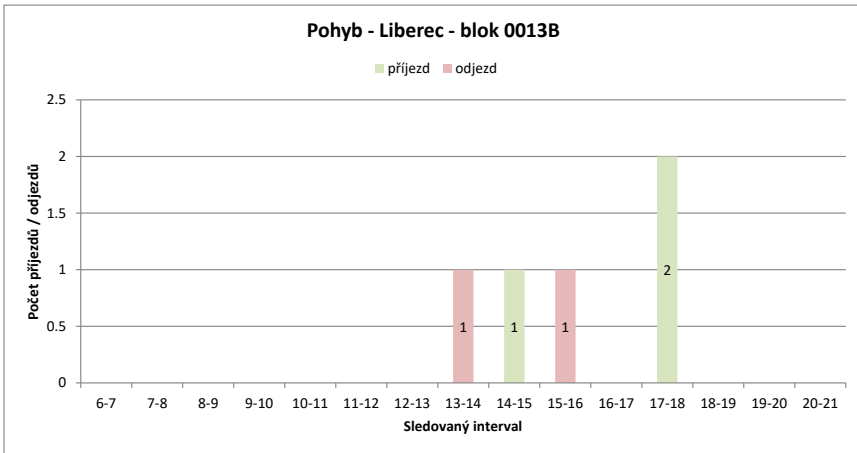
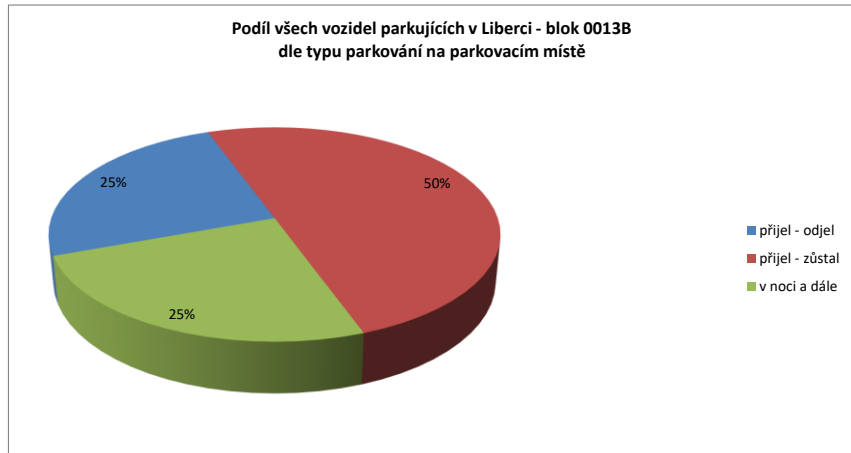
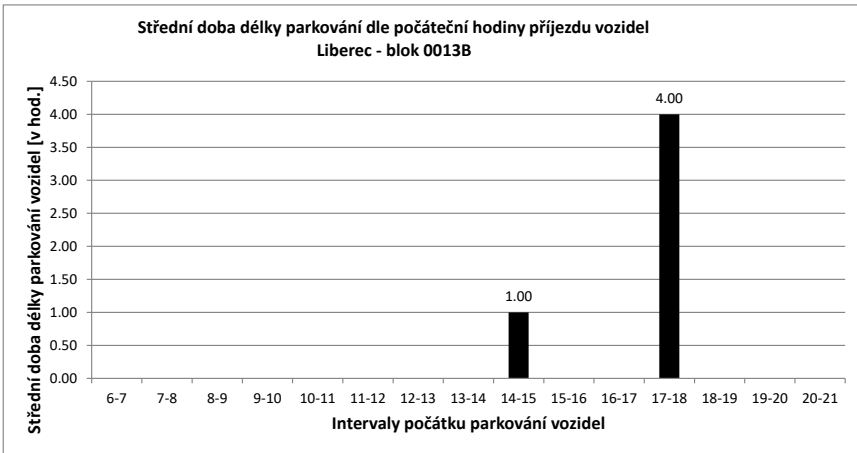
Legenda:

- přijel - odjel** Vozidlo neparkovalo v noci (6:00) a v 21:00
- přijelo během dne po 6.hodině a odjelo do 21.hodiny
- NOC** Vozidlo parkovalo pouze v noci (6:00)
- noc + odstavení** Vozidlo parkovalo po celou dobu měření
- tzn. v hodinu 6:00 - dále - i v hodinu 21:00
- v noci a dále** Vozidlo parkovalo v noci a později odjelo přes den
- odstavení bez noci** Vozidlo parkovalo celý den kromě noci (6:00)
- přijel - zůstal** Vozidlo přijelo v průběhu měření přes den a zůstal i v hodinu 21:00

PRŮZKUM DOPRAVY V KLIDU - LIBEREC - VYHODNOCENÍ JEDNOTLIVÝCH BLOKŮ

Blok:	0013B	Ulice: Voroněžská																			
kapacita sledovaných PS:	2	Zóna: M																			
interval (hod.)	6-7	7-8	8-9	9-10	10-11	11-12	12-13	13-14	14-15	15-16	16-17	17-18	18-19	19-20	20-21	celkem 6:00-21:00	celkem 8:00-18:00	průměr 6:00-21:00	průměr 8:00-18:00	maximum /minimum	
Hodiny	6	7	8	9	10	11	12	13	14	15	16	17	18	19	20	21					
Počet vozidel	1	1	1	1	1	1	1	1	0	1	0	0	2	2	2	2	17.0	8.0	1.1	0.8	2
Obsazenost	50%	50%	50%	50%	50%	50%	50%	0%	50%	0%	0%	100%	100%	100%	100%	x	x	53%	40%	100%	
Příjezd	0	0	0	0	0	0	0	0	0	1	0	0	2	0	0	0	3	3	0.20	0.30	2
Odjezd	0	0	0	0	0	0	0	0	1	0	1	0	0	0	0	0	2	2	0.13	0.20	1
pohyb	0	0	0	0	0	0	0	0	1	1	1	0	2	0	0	0	5	5	0.33	0.50	2
Index pohybu	0.00	0.00	0.00	0.00	0.00	0.00	0.00	0.50	0.50	0.50	0.50	0.00	1.00	0.00	0.00	0.00	2.50	2.50	0.17	0.25	1.00
Index rotace	0.00	0.00	0.00	0.00	0.00	0.00	0.00	0.00	0.50	0.50	0.00	0.00	0.50	0.00	0.00	0.00	2.35	3.13	0.07	0.10	0.50
Střední doba parkování		x	x	x	x	x	x	x	x	1:00	x	x	4:00	x	x	x	x	x	4.25	x	4:00



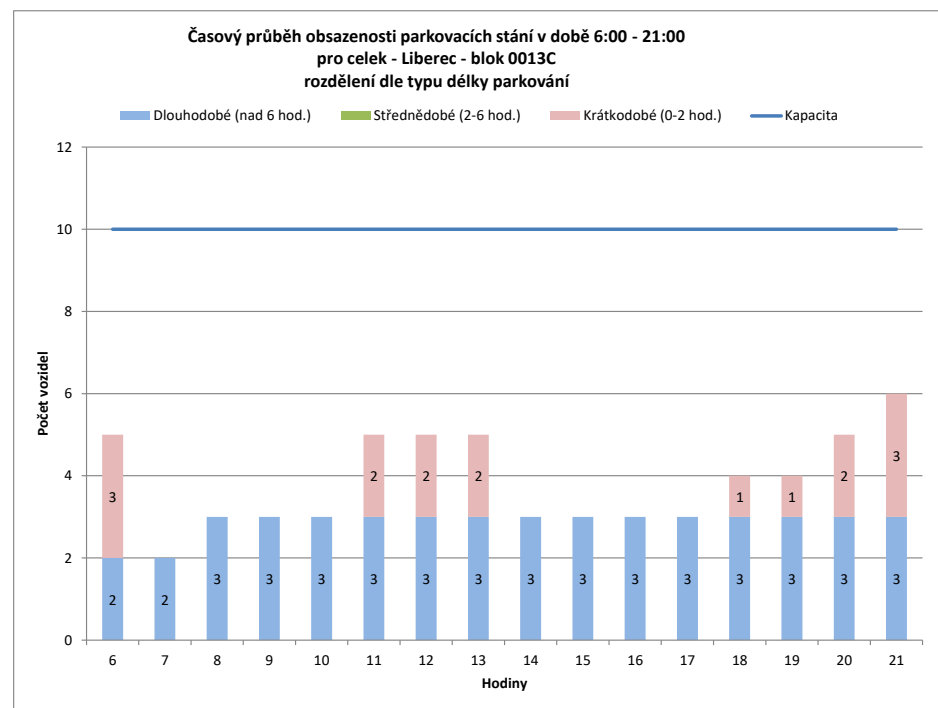
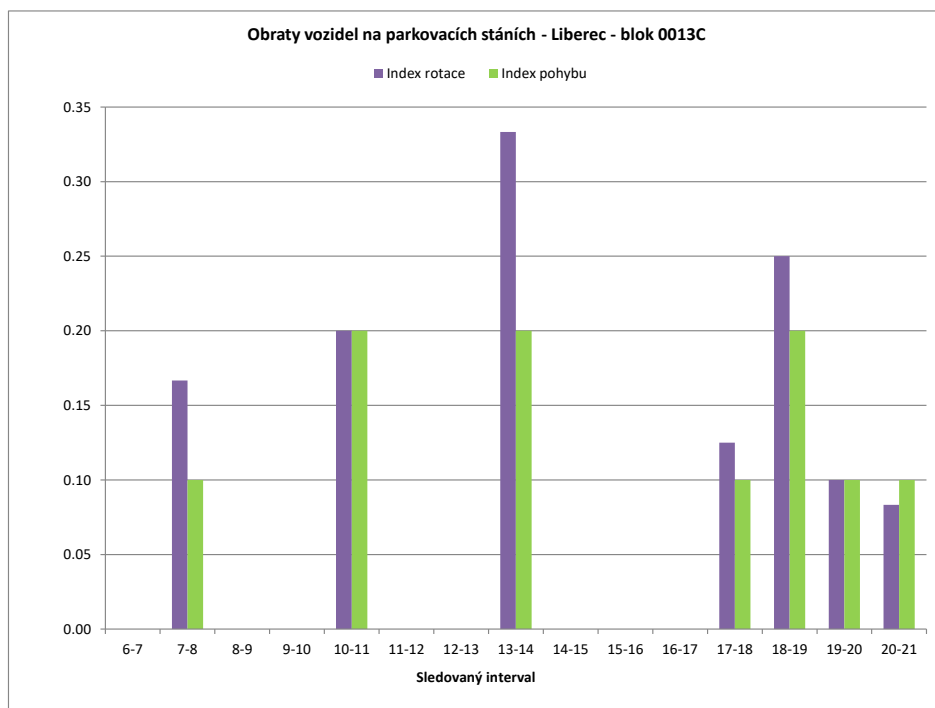


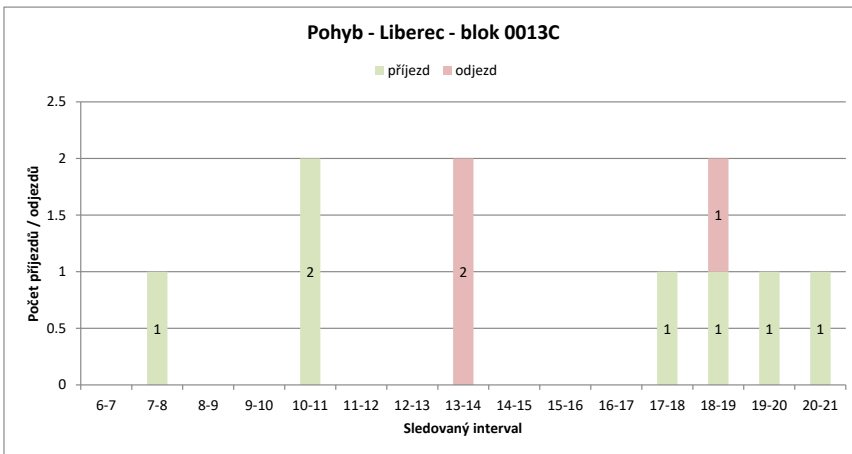
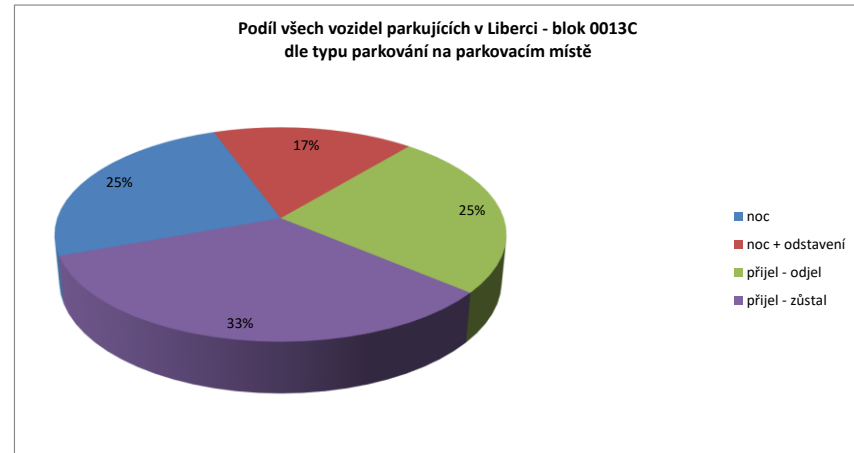
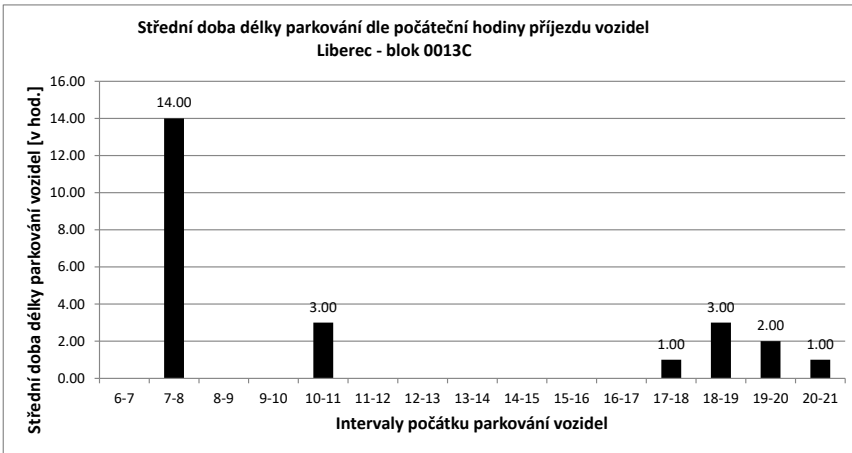
Legenda:

- přijel - odjel** Vozidlo neparkovalo v noci (6:00) a v 21:00
- přijelo během dne po 6.hodině a odjelo do 21.hodiny
- NOC** Vozidlo parkovalo pouze v noci (6:00)
- noc + odstavení** Vozidlo parkovalo po celou dobu měření
- tzn. v hodinu 6:00 - dále - i v hodinu 21:00
- v noci a dále** Vozidlo parkovalo v noci a později odjelo přes den
- odstavení bez noci** Vozidlo parkovalo celý den kromě noci (6:00)
- přijel - zůstal** Vozidlo přijelo v průběhu měření přes den a zůstalo i v hodinu 21:00

PRŮZKUM DOPRAVY V KLIDU - LIBEREC - VYHODNOCENÍ JEDNOTLIVÝCH BLOKŮ

Blok:	0013C	Ulice: Voroněžská																			
kapacita sledovaných PS:	10	Zóna: M																			
interval (hod.)	6-7	7-8	8-9	9-10	10-11	11-12	12-13	13-14	14-15	15-16	16-17	17-18	18-19	19-20	20-21	celkem 6:00-21:00	celkem 8:00-18:00	průměr 6:00-21:00	průměr 8:00-18:00	maximum /minimum	
Hodiny	6	7	8	9	10	11	12	13	14	15	16	17	18	19	20	21					
Počet vozidel	5	2	3	3	3	5	5	5	3	3	3	3	4	4	5	6	62.0	37.0	3.9	3.7	6
Obsazenost	50%	20%	30%	30%	30%	50%	50%	50%	30%	30%	30%	30%	40%	40%	50%	60%	x	x	39%	37%	60%
Příjezd	0	1	0	0	0	2	0	0	0	0	0	0	1	1	1	1	7	3	0.47	0.30	2
Odjezd	0	0	0	0	0	0	0	0	2	0	0	0	0	1	0	0	3	2	0.20	0.20	2
pohyb	0	1	0	0	2	0	0	2	0	0	0	0	1	2	1	1	10	5	0.67	0.50	2
Index pohybu	0.00	0.10	0.00	0.00	0.20	0.00	0.00	0.20	0.00	0.00	0.00	0.10	0.20	0.10	0.10	1.00	0.50	0.07	0.05	0.20	
Index rotace	0.00	0.17	0.00	0.00	0.20	0.00	0.00	0.00	0.33	0.00	0.00	0.00	0.13	0.25	0.10	0.08	1.29	0.68	0.08	0.07	0.33
Střední doba parkování		x	14:00	x	x	3:00	x	x	x	x	x	x	1:00	3:00	2:00	1:00	x	x	5.17	x	14:00



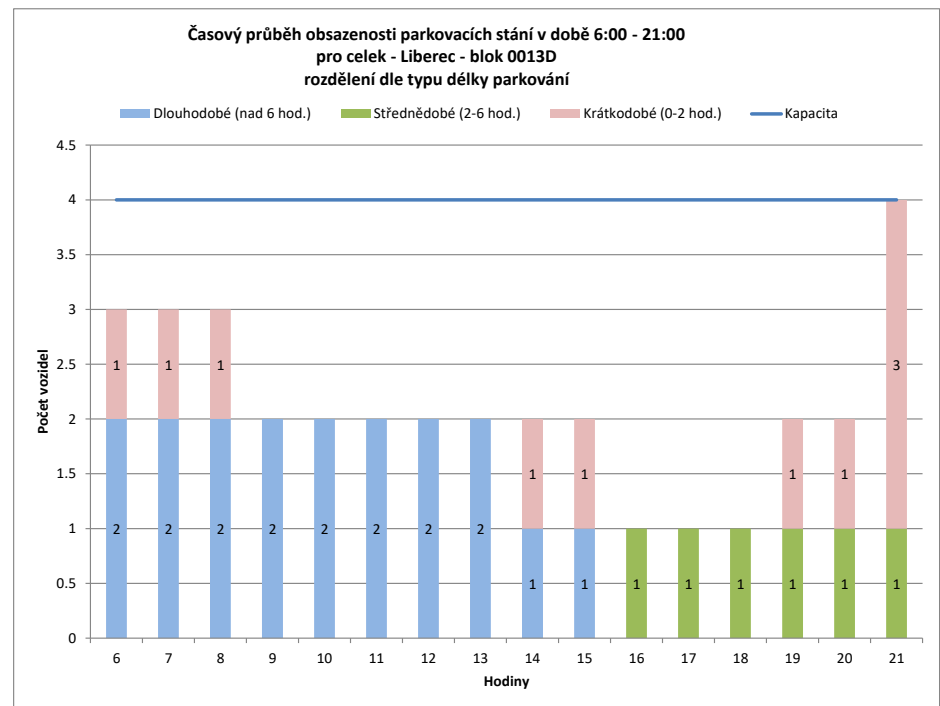
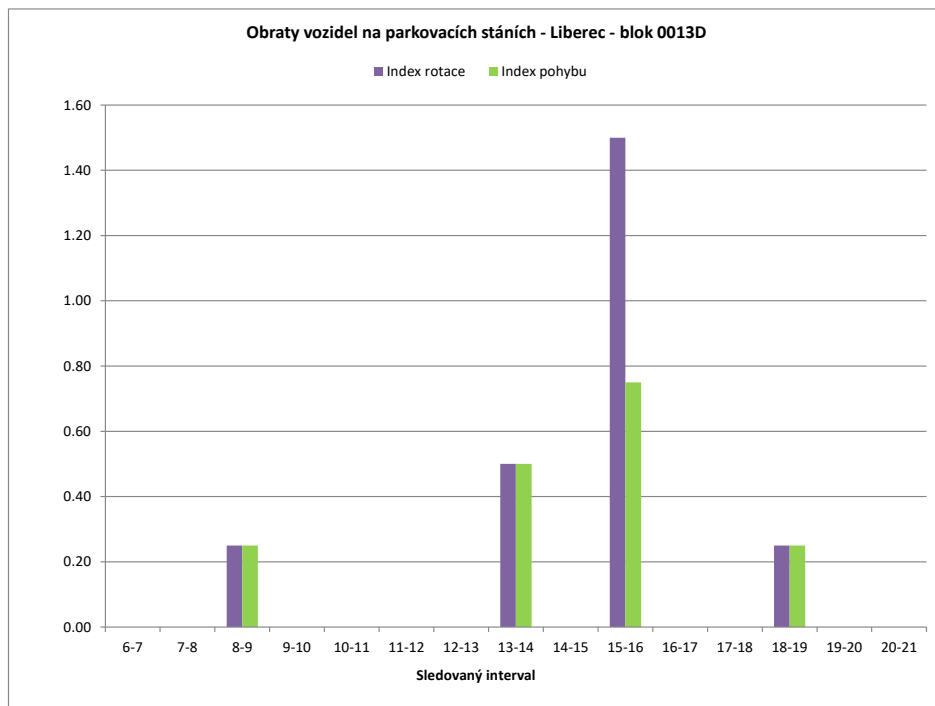


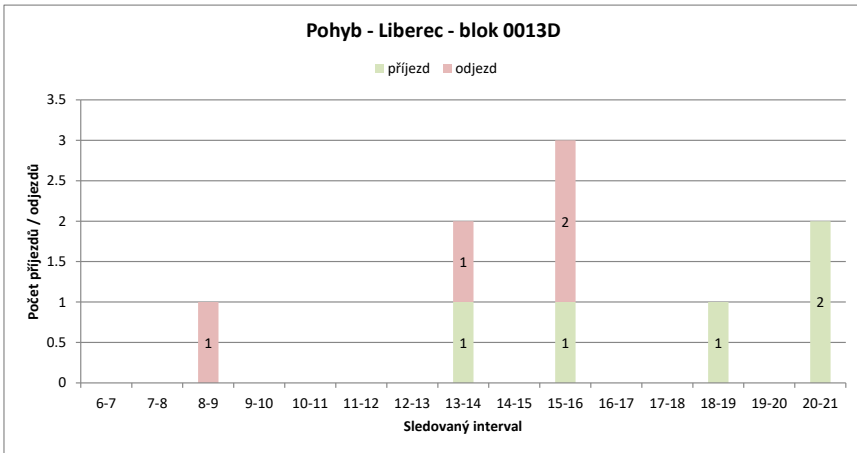
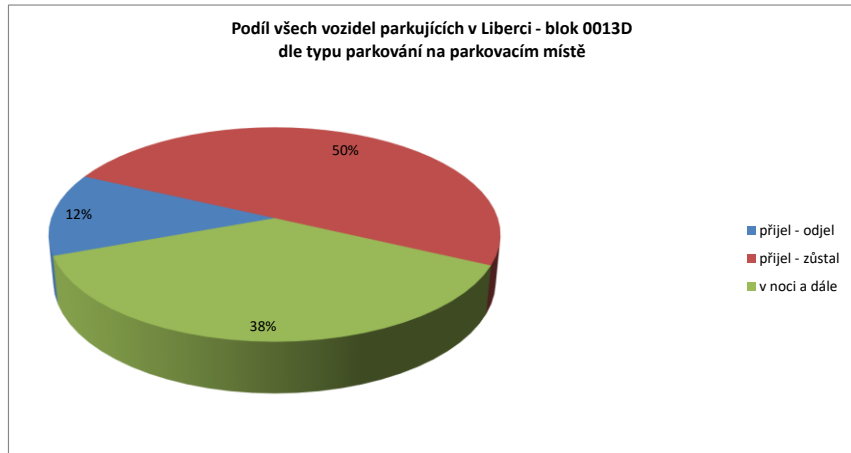
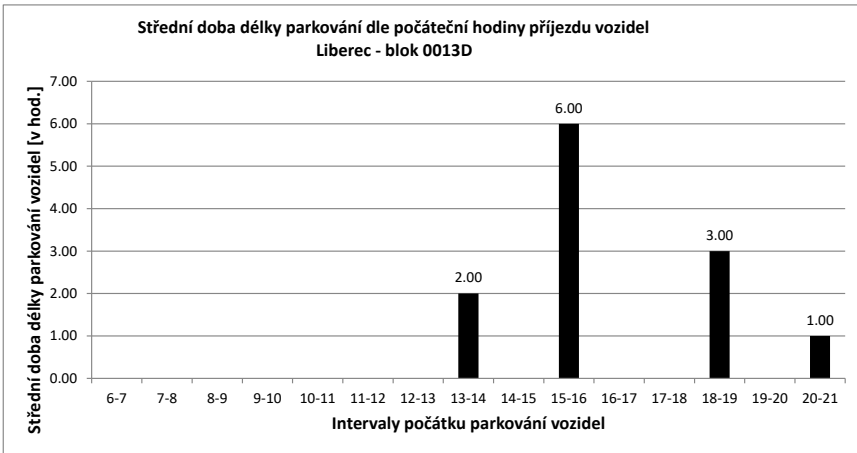
Legenda:

- přijel - odjel** Vozidlo neparkovalo v noci (6:00) a v 21:00
- přijelo během dne po 6.hodině a odjelo do 21.hodiny
- NOC** Vozidlo parkovalo pouze v noci (6:00)
- noc + odstavení** Vozidlo parkovalo po celou dobu měření
- tzn. v hodinu 6:00 - dále - i v hodinu 21:00
- v noci a dále** Vozidlo parkovalo v noci a později odjelo přes den
- odstavení bez noci** Vozidlo parkovalo celý den kromě noci (6:00)
- přijel - zůstal** Vozidlo přijelo v průběhu měření přes den a zůstalo i v hodinu 21:00

PRŮZKUM DOPRAVY V KLIDU - LIBEREC - VYHODNOCENÍ JEDNOTLIVÝCH BLOKŮ

Blok:	0013D	Ulice: Voroněžská																			
kapacita sledovaných PS:	4	Zóna: M																			
interval (hod.)	6-7	7-8	8-9	9-10	10-11	11-12	12-13	13-14	14-15	15-16	16-17	17-18	18-19	19-20	20-21	celkem 6:00-21:00	celkem 8:00-18:00	průměr 6:00-21:00	průměr 8:00-18:00	maximum /minimum	
Hodiny	6	7	8	9	10	11	12	13	14	15	16	17	18	19	20	21					
Počet vozidel	3	3	3	2	2	2	2	2	2	2	1	1	1	2	2	4	34.0	17.0	2.1	1.7	4
Obsazenost	75%	75%	75%	50%	50%	50%	50%	50%	50%	25%	25%	25%	50%	50%	100%	x	x	53%	43%	100%	
Příjezd	0	0	0	0	0	0	0	0	1	0	1	0	0	1	0	0	3	2	0.20	0.20	1
Odjezd	0	0	1	0	0	0	0	0	1	0	2	0	0	0	0	0	4	4	0.27	0.40	2
pohyb	0	0	1	0	0	0	0	0	2	0	3	0	0	1	0	0	7	6	0.47	0.60	3
Index pohybu	0.00	0.00	0.25	0.00	0.00	0.00	0.00	0.00	0.50	0.00	0.75	0.00	0.00	0.25	0.00	0.00	1.75	1.50	0.12	0.15	0.75
Index rotace	0.00	0.00	0.25	0.00	0.00	0.00	0.00	0.00	0.50	0.00	1.50	0.00	0.00	0.25	0.00	0.00	1.65	1.76	0.17	0.23	1.50
Střední doba parkování		x	x	x	x	x	x	x	2:00	x	6:00	x	x	3:00	x	1:00	x	x	4.25	x	6:00



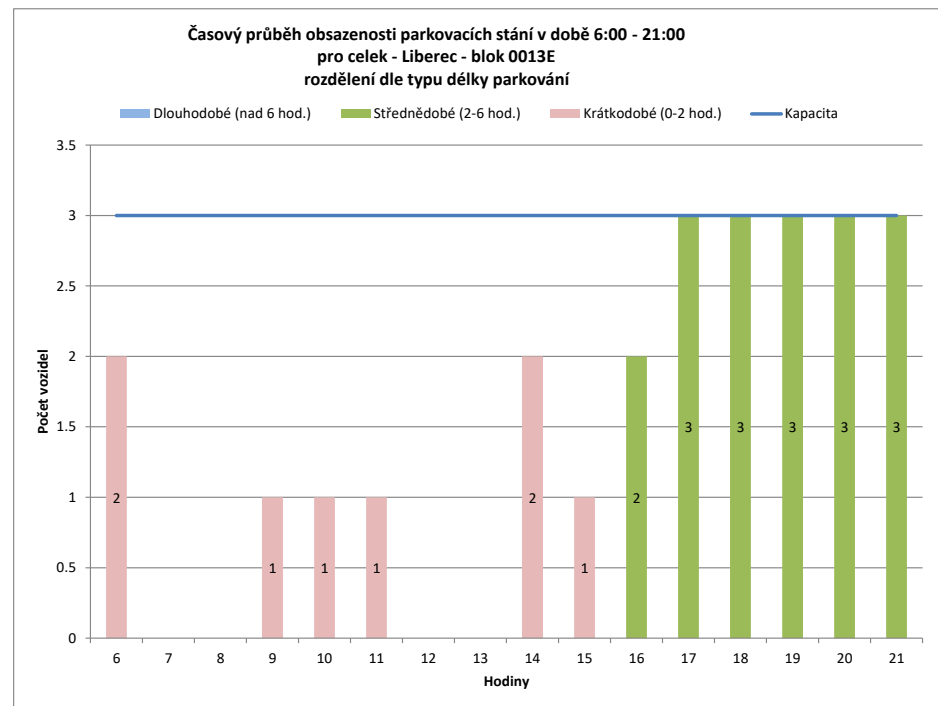
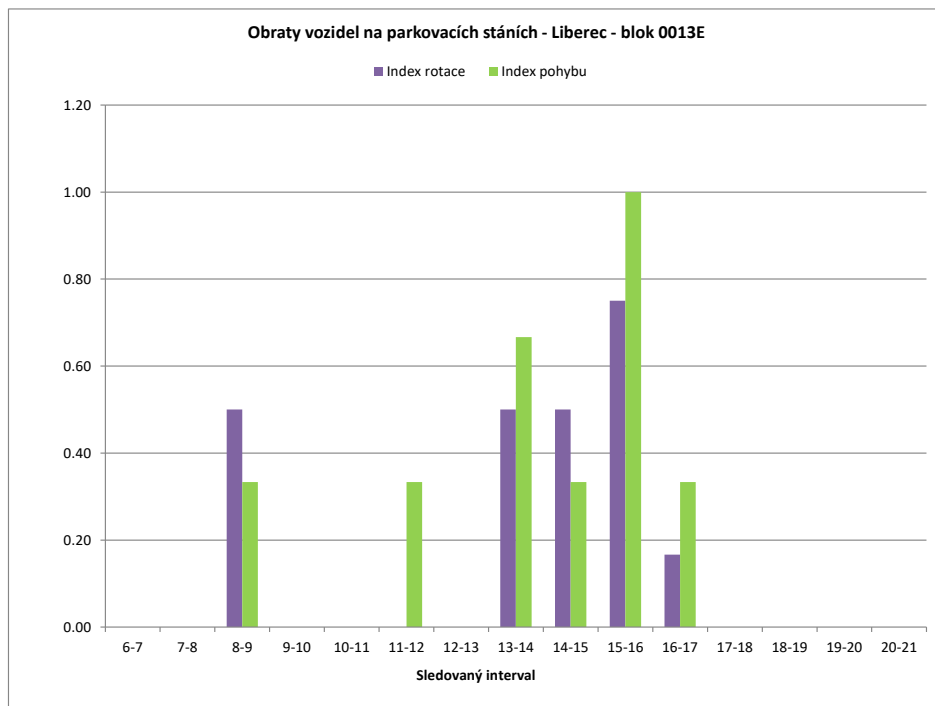


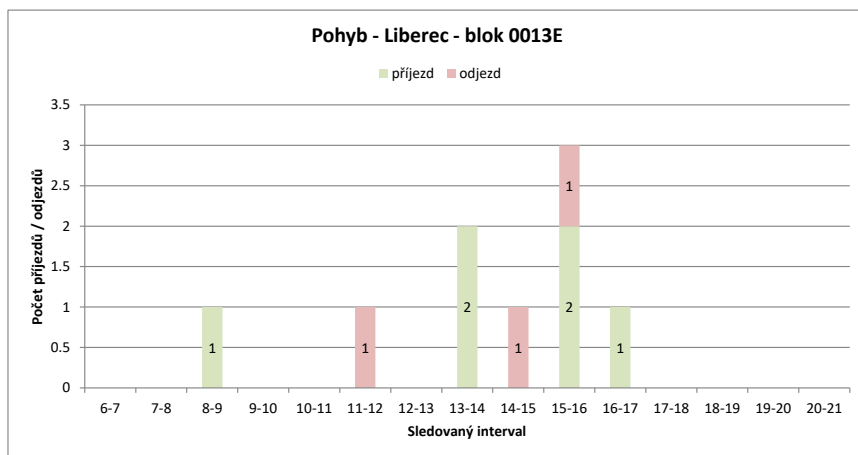
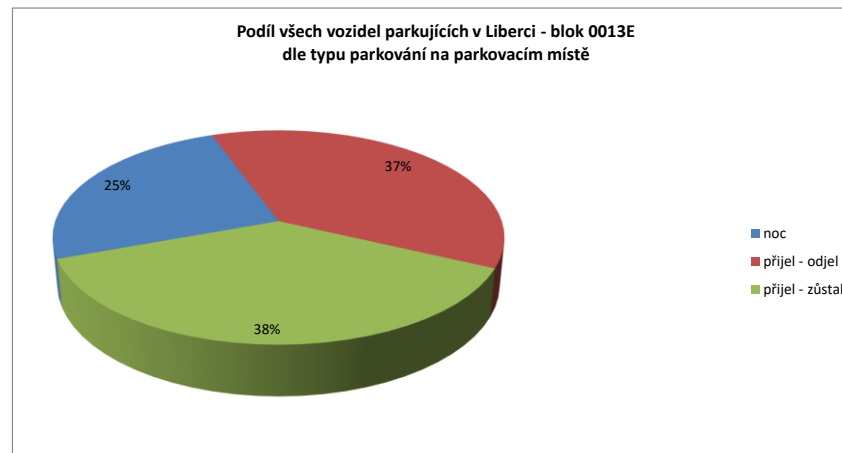
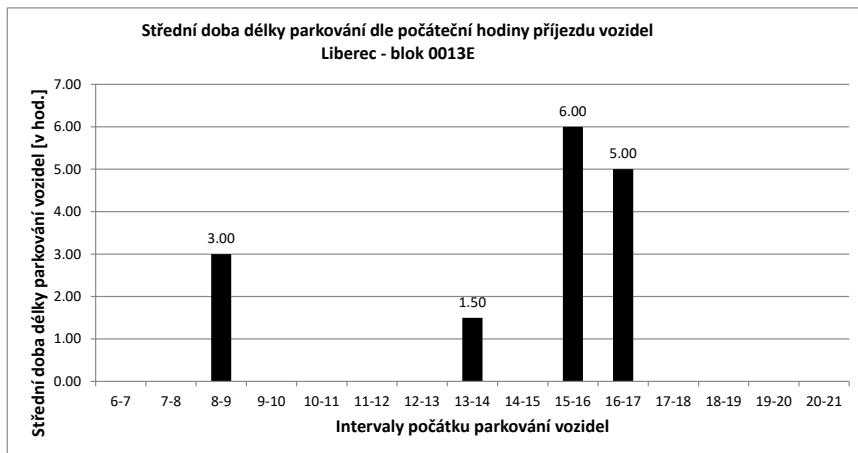
Legenda:

- přijel - odjel** Vozidlo neparkovalo v noci (6:00) a v 21:00
- přijelo během dne po 6.hodině a odjelo do 21.hodiny
- NOC** Vozidlo parkovalo pouze v noci (6:00)
- noc + odstavení** Vozidlo parkovalo po celou dobu měření
- tzn. v hodinu 6:00 - dále - i v hodinu 21:00
- v noci a dále** Vozidlo parkovalo v noci a později odjelo přes den
- odstavení bez noci** Vozidlo parkovalo celý den kromě noci (6:00)
- přijel - zůstal** Vozidlo přijelo v průběhu měření přes den a zůstalo i v hodinu 21:00

PRŮZKUM DOPRAVY V KLIDU - LIBEREC - VYHODNOCENÍ JEDNOTLIVÝCH BLOKŮ

Blok:	0013E	Ulice: Voroněžská																			
kapacita sledovaných PS:	3	Zóna: M																			
interval (hod.)	6-7	7-8	8-9	9-10	10-11	11-12	12-13	13-14	14-15	15-16	16-17	17-18	18-19	19-20	20-21	celkem 6:00-21:00	celkem 8:00-18:00	průměr 6:00-21:00	průměr 8:00-18:00	maximum /minimum	
Hodiny	6	7	8	9	10	11	12	13	14	15	16	17	18	19	20	21					
Počet vozidel	2	0	0	1	1	1	0	0	2	1	2	3	3	3	3	3	25.0	14.0	1.6	1.4	3
Obsazenost	67%	0%	0%	33%	33%	33%	0%	0%	67%	33%	67%	100%	100%	100%	100%	100%	x	x	52%	47%	100%
Příjezd	0	0	1	0	0	0	0	0	2	0	2	1	0	0	0	0	6	6	0.40	0.60	2
Odjezd	0	0	0	0	0	0	1	0	0	1	1	0	0	0	0	0	3	3	0.20	0.30	1
pohyb	0	0	1	0	0	0	1	0	2	1	3	1	0	0	0	0	9	9	0.60	0.90	3
Index pohybu	0.00	0.00	0.33	0.00	0.00	0.00	0.33	0.00	0.67	0.33	1.00	0.33	0.00	0.00	0.00	0.00	3.00	3.00	0.20	0.30	1.00
Index rotace	0.00	0.00	0.50	0.00	0.00	0.00	0.00	0.00	0.50	0.50	0.75	0.17	0.00	0.00	0.00	0.00	2.88	3.21	0.16	0.24	0.75
Střední doba parkování		x	x	3:00	x	x	x	x	1:30	x	6:00	5:00	x	x	x	x	x	x	3.13	x	6:00



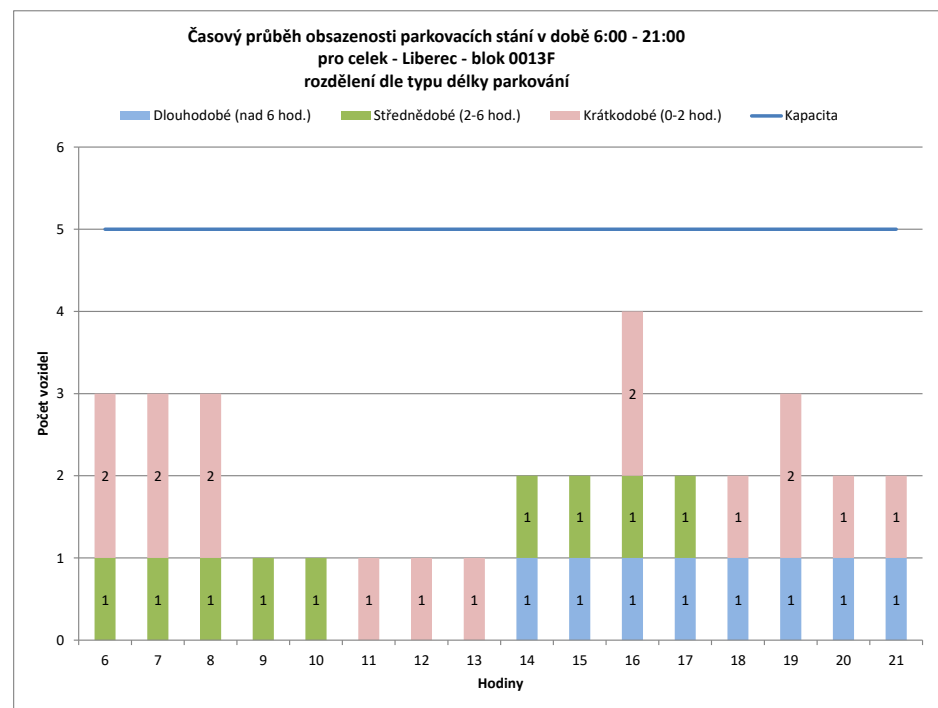
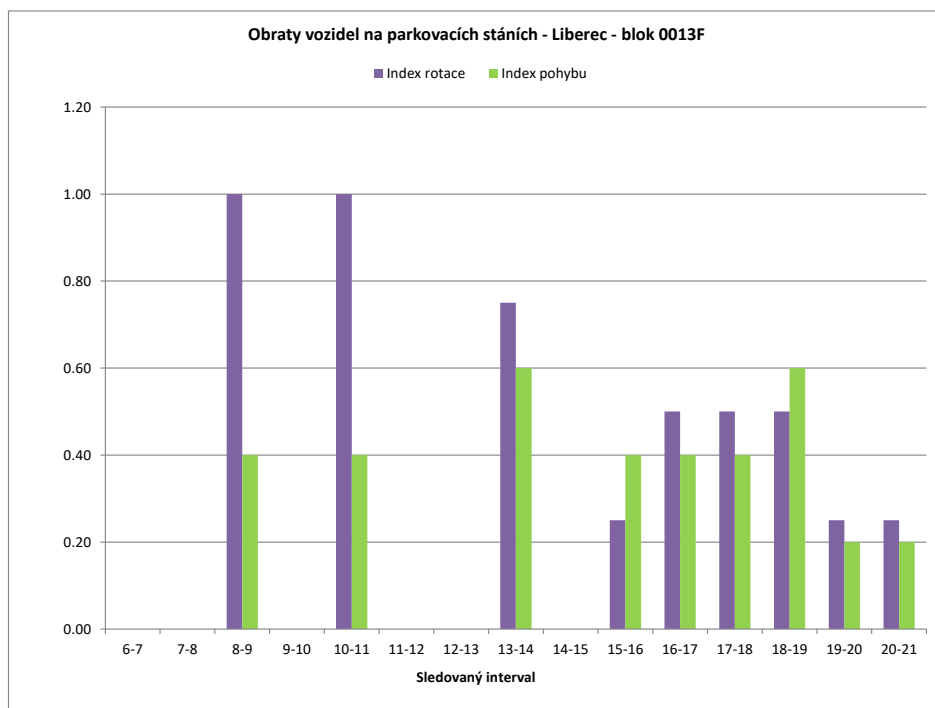


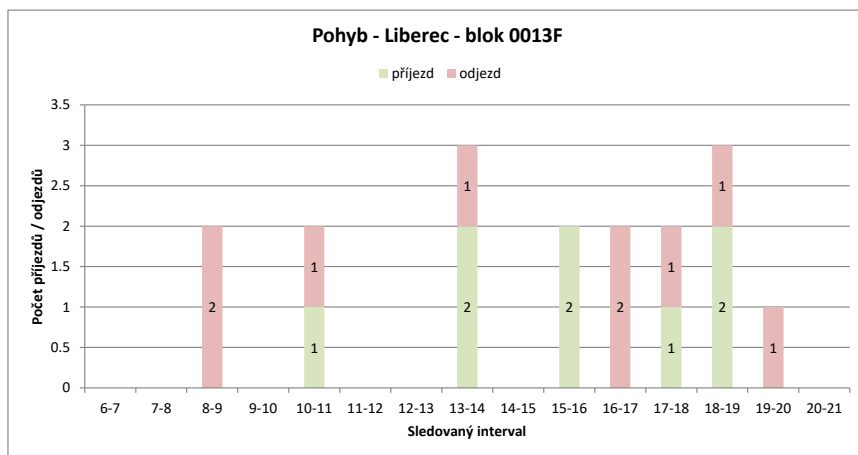
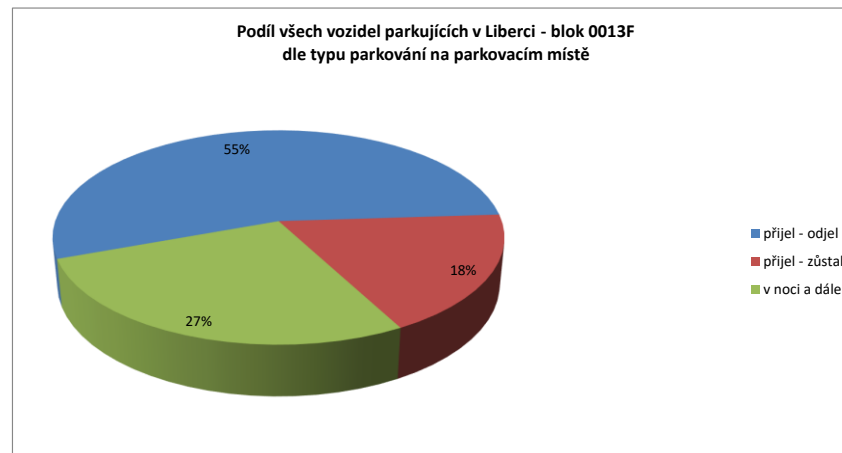
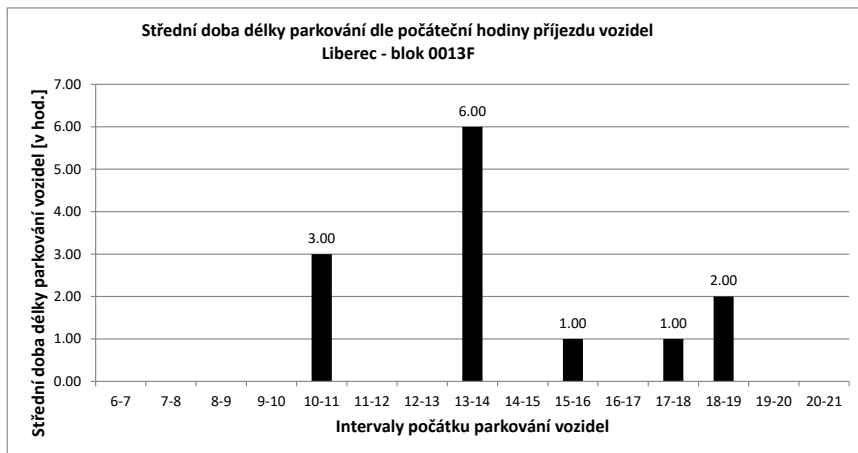
Legenda:

- přijel - odjel** Vozidlo neparkovalo v noci (6:00) a v 21:00
- přijelo během dne po 6.hodině a odjelo do 21.hodiny
- NOC** Vozidlo parkovalo pouze v noci (6:00)
- noc + odstavení** Vozidlo parkovalo po celou dobu měření
- tzn. v hodinu 6:00 - dále - i v hodinu 21:00
- v noci a dále** Vozidlo parkovalo v noci a později odjelo přes den
- odstavení bez noci** Vozidlo parkovalo celý den kromě noci (6:00)
- přijel - zůstal** Vozidlo přijelo v průběhu měření přes den a zůstalo i v hodinu 21:00

PRŮZKUM DOPRAVY V KLIDU - LIBEREC - VYHODNOCENÍ JEDNOTLIVÝCH BLOKŮ

Blok:	0013F	Ulice: Voroněžská																			
kapacita sledovaných PS:	5	Zóna: M																			
interval (hod.)	6-7	7-8	8-9	9-10	10-11	11-12	12-13	13-14	14-15	15-16	16-17	17-18	18-19	19-20	20-21	celkem 6:00-21:00	celkem 8:00-18:00	průměr 6:00-21:00	průměr 8:00-18:00	maximum /minimum	
Hodiny	6	7	8	9	10	11	12	13	14	15	16	17	18	19	20	21					
Počet vozidel	3	3	3	1	1	1	1	1	2	2	4	2	2	3	2	2	33.0	17.0	2.1	1.7	4
Obsazenost	60%	60%	60%	20%	20%	20%	20%	40%	40%	80%	40%	40%	60%	40%	40%	x	x	41%	34%	80%	
Příjezd	0	0	0	0	0	1	0	0	2	0	2	0	1	2	0	0	8	6	0.53	0.60	2
Odjezd	0	0	2	0	1	0	0	1	0	0	2	1	1	1	1	10	7	0.67	0.70	2	
pohyb	0	0	2	0	2	0	0	3	0	2	2	2	3	1	1	18	13	1.20	1.30	3	
Index pohybu	0.00	0.00	0.40	0.00	0.40	0.00	0.00	0.60	0.00	0.40	0.40	0.40	0.60	0.20	0.20	3.60	2.60	0.24	0.26	0.60	
Index rotace	0.00	0.00	1.00	0.00	1.00	0.00	0.00	0.75	0.00	0.25	0.50	0.50	0.50	0.25	0.25	4.36	3.82	0.33	0.40	1.00	
Střední doba parkování		x	x	x	x	3:00	x	x	6:00	x	1:00	x	1:00	2:00	x	x	x	x	3.00	x	6:00





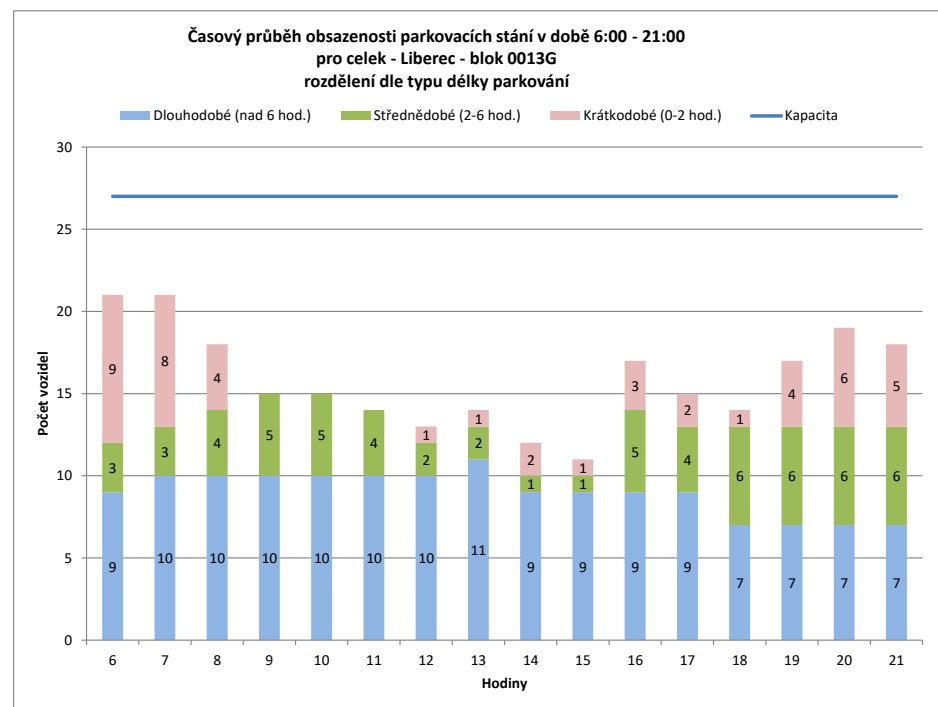
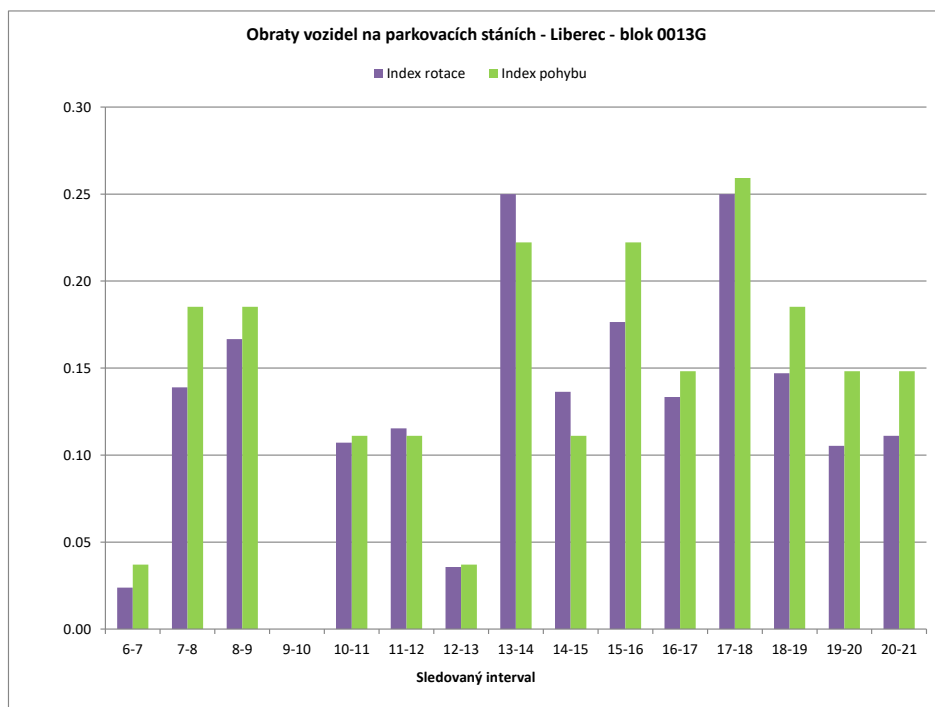
Legenda:

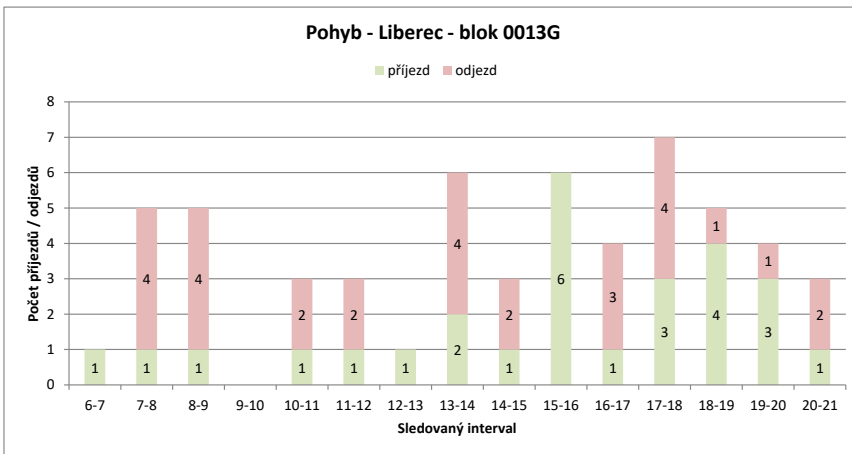
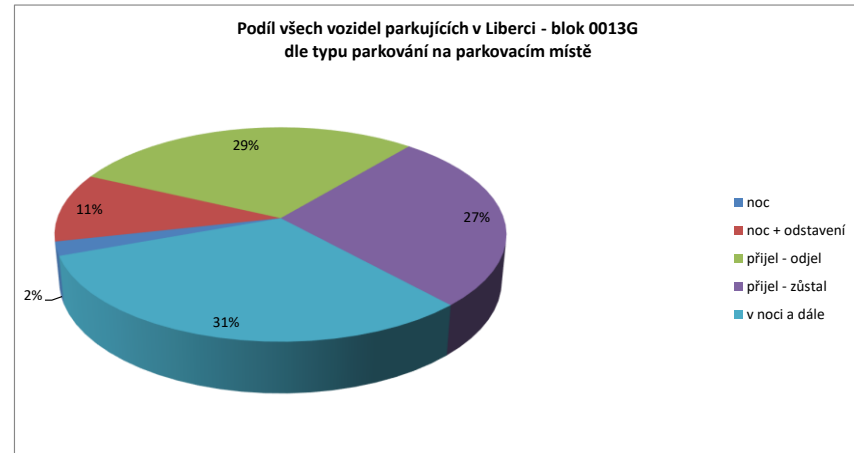
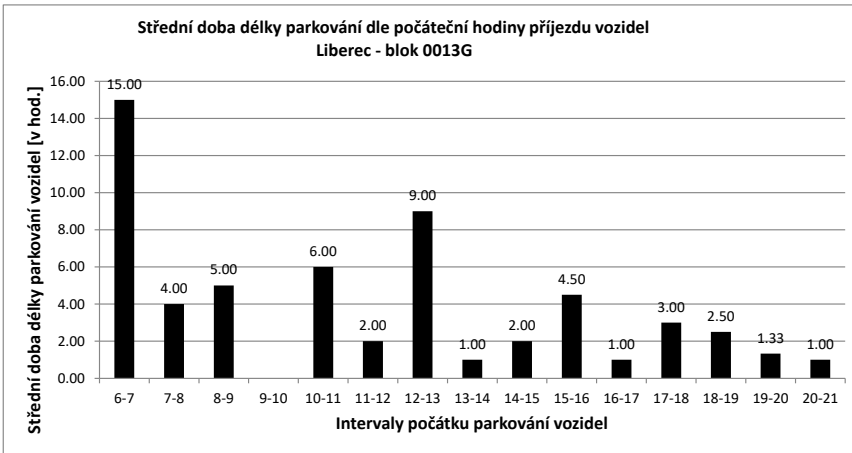
- přijel - odjel** Vozidlo neparkovalo v noci (6:00) a v 21:00
- přijelo během dne po 6.hodině a odjelo do 21.hodiny
- NOC** Vozidlo parkovalo pouze v noci (6:00)
- noc + odstavení** Vozidlo parkovalo po celou dobu měření
- tzn. v hodinu 6:00 - dále - i v hodinu 21:00
- v noci a dále** Vozidlo parkovalo v noci a později odjelo přes den
- odstavení bez noci** Vozidlo parkovalo celý den kromě noci (6:00)
- přijel - zůstal** Vozidlo přijelo v průběhu měření přes den a zůstalo i v hodinu 21:00

PRŮZKUM DOPRAVY V KLIDU - LIBEREC - VYHODNOCENÍ JEDNOTLIVÝCH BLOKŮ

Blok:	0013G	Ulice:	Voroněžská
kapacita sledovaných PS:	27	Zóna:	M

interval (hod.)	6-7	7-8	8-9	9-10	10-11	11-12	12-13	13-14	14-15	15-16	16-17	17-18	18-19	19-20	20-21	celkem 6:00-21:00	celkem 8:00-18:00	průměr 6:00-21:00	průměr 8:00-18:00	maximum /minimum	
Hodiny	6	7	8	9	10	11	12	13	14	15	16	17	18	19	20	21					
Počet vozidel	21	21	18	15	15	14	13	14	12	11	17	15	14	17	19	18	254.0	140.0	15.9	14.0	21
Obsazenost	78%	78%	67%	56%	56%	52%	48%	52%	44%	41%	63%	56%	52%	63%	70%	67%	x	x	59%	52%	78%
Příjezd	1	1	1	1	0	1	1	1	2	1	6	1	3	4	3	3	29	17	1.93	1.70	6
Odjezd	0	4	4	0	2	2	0	4	2	0	3	4	1	1	1	1	28	21	1.87	2.10	4
pohyb	1	5	5	0	3	3	1	6	3	6	4	7	5	4	4	4	57	38	3.80	3.80	7
Index pohybu	0.04	0.19	0.19	0.00	0.11	0.11	0.04	0.22	0.11	0.22	0.15	0.26	0.19	0.15	0.15	0.15	2.11	1.41	0.14	0.14	0.26
Index rotace	0.02	0.14	0.17	0.00	0.11	0.12	0.04	0.25	0.14	0.18	0.13	0.25	0.15	0.11	0.11	0.11	1.80	1.36	0.13	0.14	0.25
Střední doba parkování	15:00	4:00	5:00	x	6:00	2:00	9:00	1:00	2:00	4:30	1:00	3:00	2:30	1:20	1:00	1:00	x	x	5.29	x	15:00



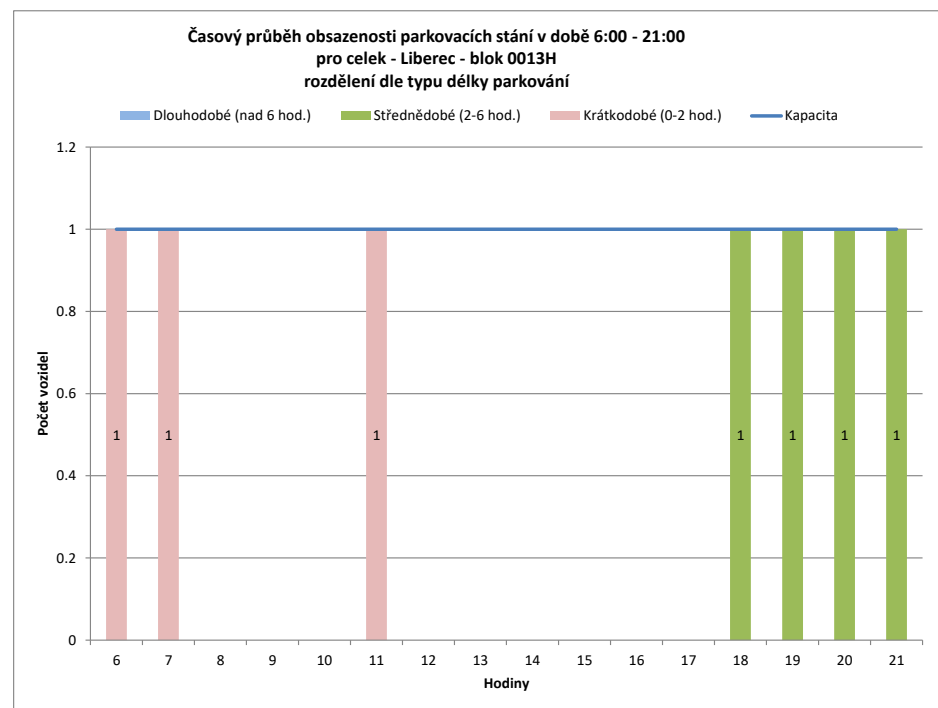
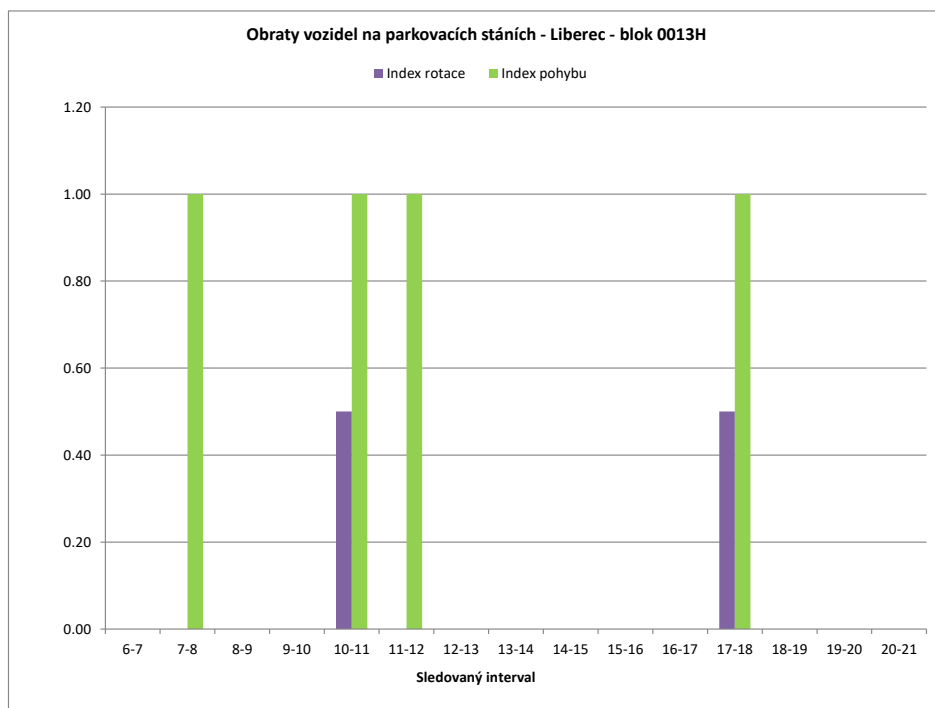


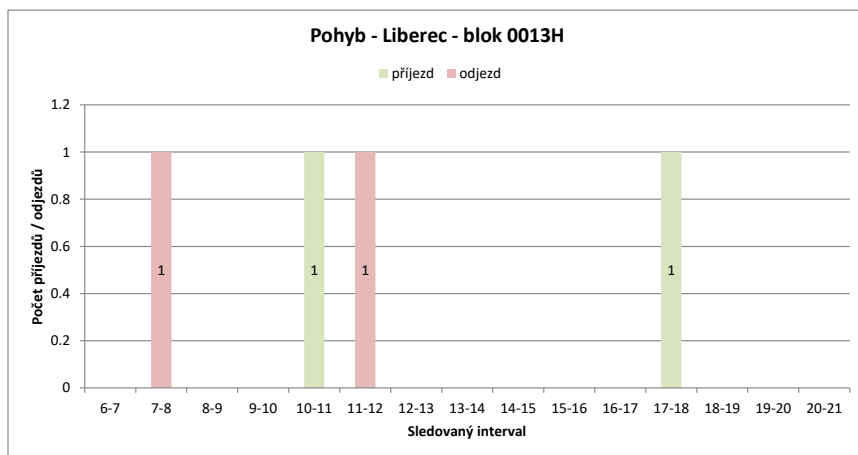
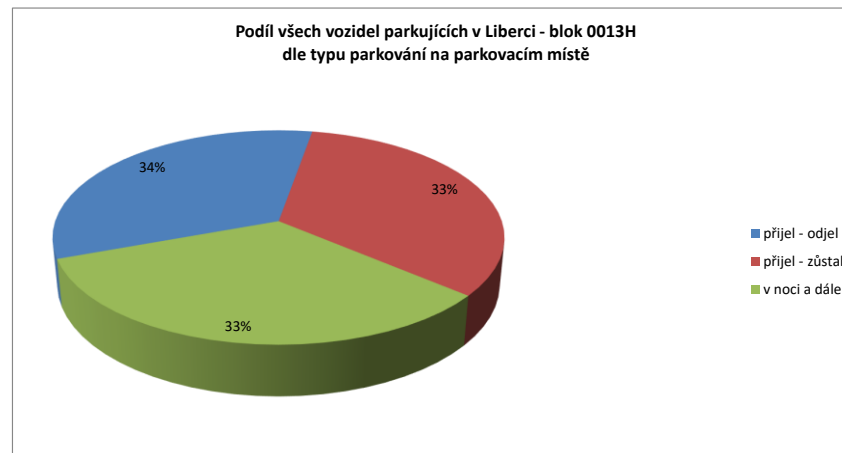
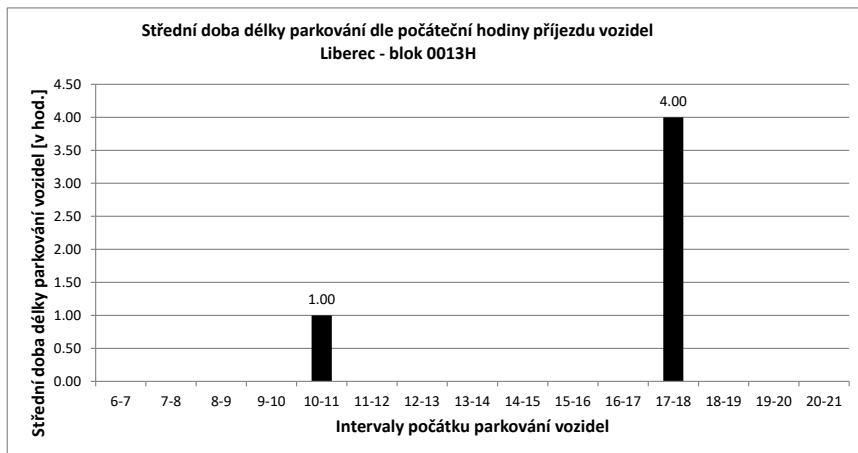
Legenda:

- přijel - odjel** Vozidlo neparkovalo v noci (6:00) a v 21:00
- přijelo během dne po 6.hodině a odjelo do 21.hodiny
- NOC** Vozidlo parkovalo pouze v noci (6:00)
- noc + odstavení** Vozidlo parkovalo po celou dobu měření
- tzn. v hodinu 6:00 - dále - i v hodinu 21:00
- v noci a dále** Vozidlo parkovalo v noci a později odjelo přes den
- odstavení bez noci** Vozidlo parkovalo celý den kromě noci (6:00)
- přijel - zůstal** Vozidlo přijelo v průběhu měření přes den a zůstalo i v hodinu 21:00

PRŮZKUM DOPRAVY V KLIDU - LIBEREC - VYHODNOCENÍ JEDNOTLIVÝCH BLOKŮ

Blok:	0013H		Ulice: Voroněžská																		
kapacita sledovaných PS:	1		Zóna: M																		
interval (hod.)	6-7	7-8	8-9	9-10	10-11	11-12	12-13	13-14	14-15	15-16	16-17	17-18	18-19	19-20	20-21	celkem 6:00-21:00	celkem 8:00-18:00	průměr 6:00-21:00	průměr 8:00-18:00	maximum /minimum	
Hodiny	6	7	8	9	10	11	12	13	14	15	16	17	18	19	20	21					
Počet vozidel	1	1	0	0	0	1	0	0	0	0	0	0	1	1	1	1	7.0	2.0	0.4	0.2	1
Obsazenost	100%	100%	0%	0%	0%	100%	0%	0%	0%	0%	0%	0%	100%	100%	100%	100%	x	x	44%	20%	100%
Příjezd	0	0	0	0	0	1	0	0	0	0	0	0	1	0	0	0	2	2	0.13	0.20	1
Odjezd	0	0	1	0	0	0	1	0	0	0	0	0	0	0	0	0	2	1	0.13	0.10	1
pohyb	0	1	0	0	0	1	1	0	0	0	0	0	1	0	0	0	4	3	0.27	0.30	1
Index pohybu	0.00	1.00	0.00	0.00	1.00	1.00	0.00	0.00	0.00	0.00	0.00	0.00	1.00	0.00	0.00	0.00	4.00	3.00	0.27	0.30	1.00
Index rotace	0.00	0.00	0.00	0.00	0.00	0.50	0.00	0.00	0.00	0.00	0.00	0.00	0.50	0.00	0.00	0.00	4.57	7.50	0.07	0.10	0.50
Střední doba parkování		x	x	x	x	1:00	x	x	x	x	x	x	4:00	x	x	x	x	x	2.33	x	4:00



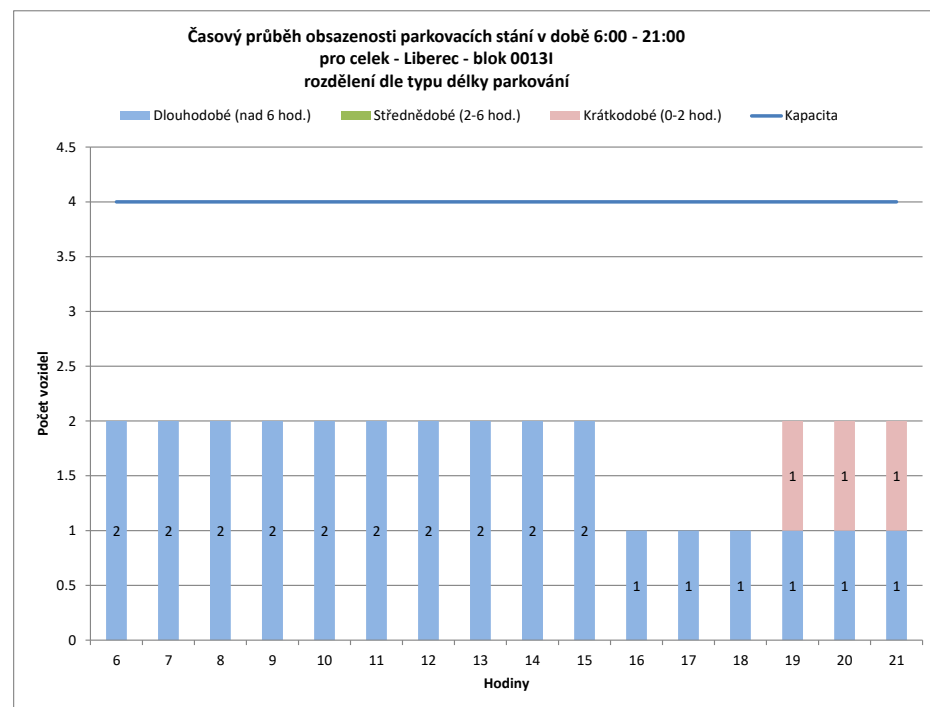
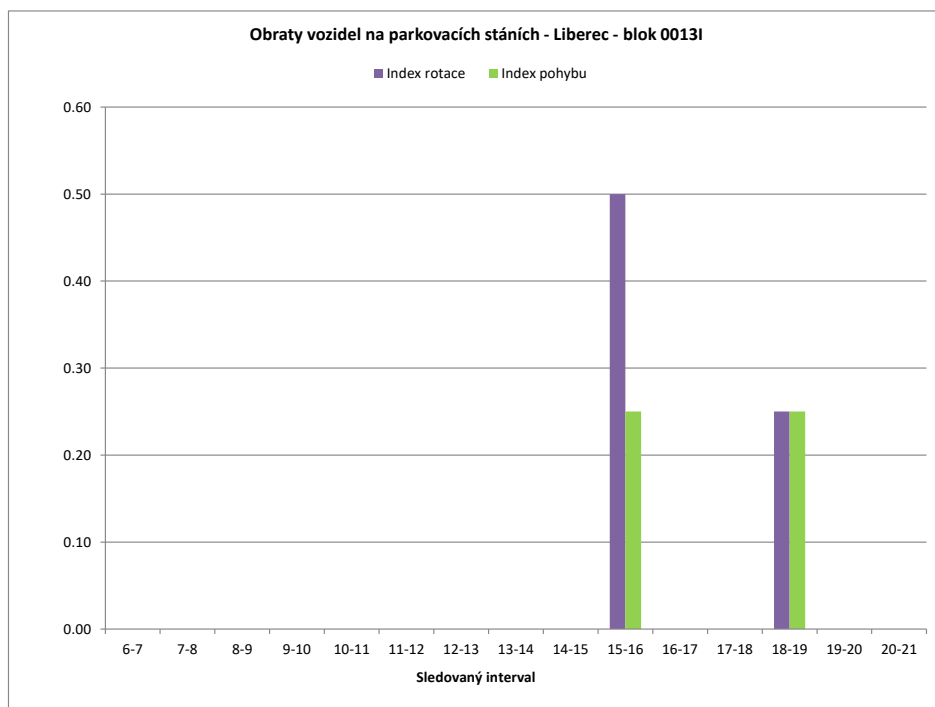


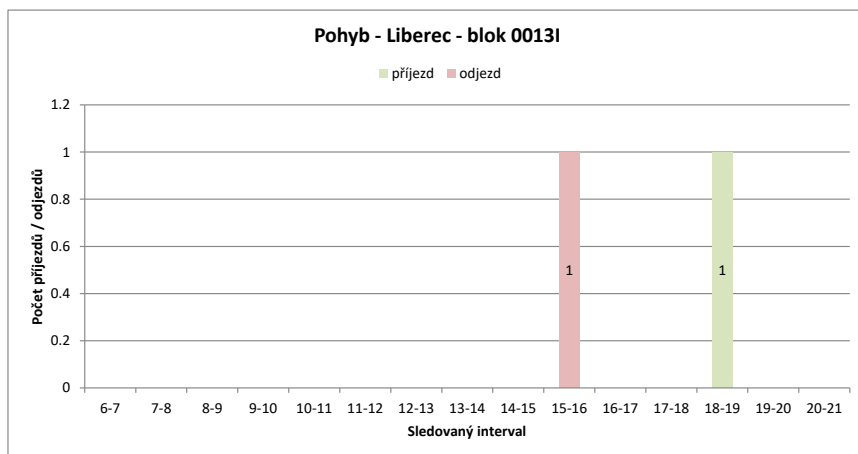
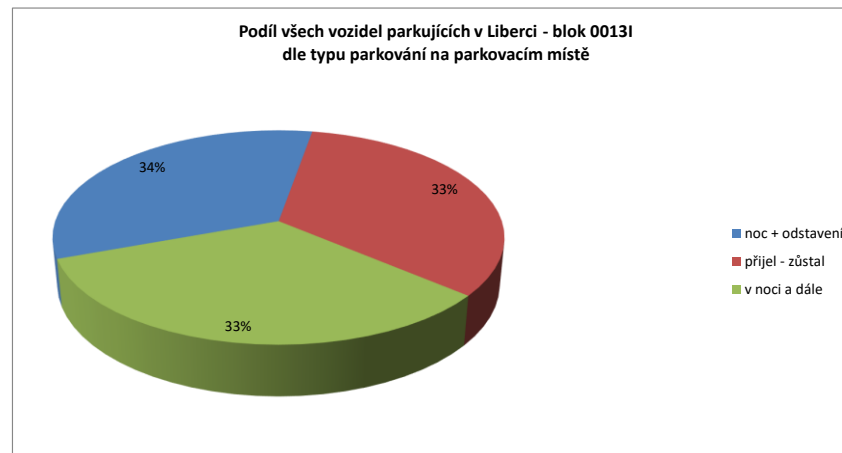
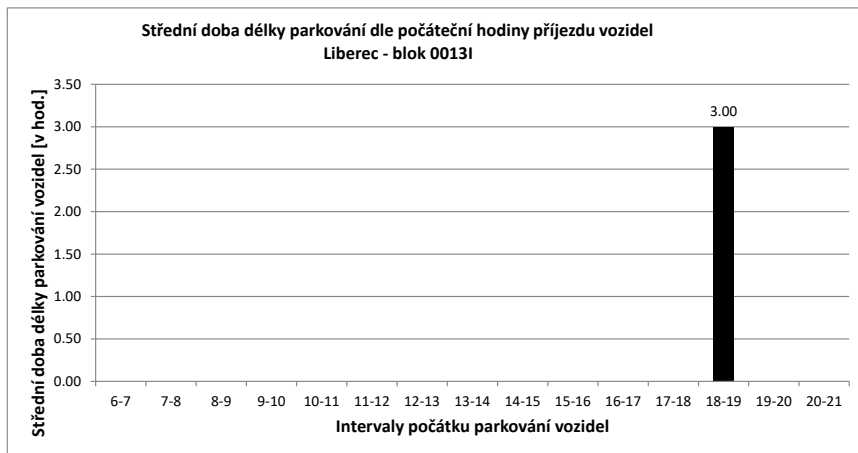
Legenda:

- přijel - odjel** Vozidlo neparkovalo v noci (6:00) a v 21:00
- přijelo během dne po 6.hodině a odjelo do 21.hodiny
- NOC** Vozidlo parkovalo pouze v noci (6:00)
- noc + odstavení** Vozidlo parkovalo po celou dobu měření
- tzn. v hodinu 6:00 - dále - i v hodinu 21:00
- v noci a dále** Vozidlo parkovalo v noci a později odjelo přes den
- odstavení bez noci** Vozidlo parkovalo celý den kromě noci (6:00)
- přijel - zůstal** Vozidlo přijelo v průběhu měření přes den a zůstalo i v hodinu 21:00

PRŮZKUM DOPRAVY V KLIDU - LIBEREC - VYHODNOCENÍ JEDNOTLIVÝCH BLOKŮ

Blok:	00131	Ulice: Voroněžská																			
kapacita sledovaných PS:	4	Zóna: M																			
interval (hod.)	6-7	7-8	8-9	9-10	10-11	11-12	12-13	13-14	14-15	15-16	16-17	17-18	18-19	19-20	20-21	celkem 6:00-21:00	celkem 8:00-18:00	průměr 6:00-21:00	průměr 8:00-18:00	maximum /minimum	
Hodiny	6	7	8	9	10	11	12	13	14	15	16	17	18	19	20	21					
Počet vozidel	2	2	2	2	2	2	2	2	2	2	1	1	1	2	2	2	29.0	17.0	1.8	1.7	2
Obsazenost	50%	50%	50%	50%	50%	50%	50%	50%	50%	25%	25%	25%	50%	50%	50%	x	x	45%	43%	50%	
Příjezd	0	0	0	0	0	0	0	0	0	0	0	0	0	1	0	0	1	0	0.07	0.00	1
Odjezd	0	0	0	0	0	0	0	0	0	0	1	0	0	0	0	0	1	1	0.07	0.10	1
pohyb	0	0	0	0	0	0	0	0	0	0	1	0	1	0	0	0	2	1	0.13	0.10	1
Index pohybu	0.00	0.00	0.00	0.00	0.00	0.00	0.00	0.00	0.00	0.25	0.00	0.00	0.25	0.00	0.00	0.50	0.25	0.03	0.03	0.25	
Index rotace	0.00	0.00	0.00	0.00	0.00	0.00	0.00	0.00	0.00	0.50	0.00	0.00	0.25	0.00	0.00	0.55	0.29	0.05	0.05	0.50	
Střední doba parkování		x	x	x	x	x	x	x	x	x	x	x	x	3:00	x	x	x	x	9.67	x	3:00





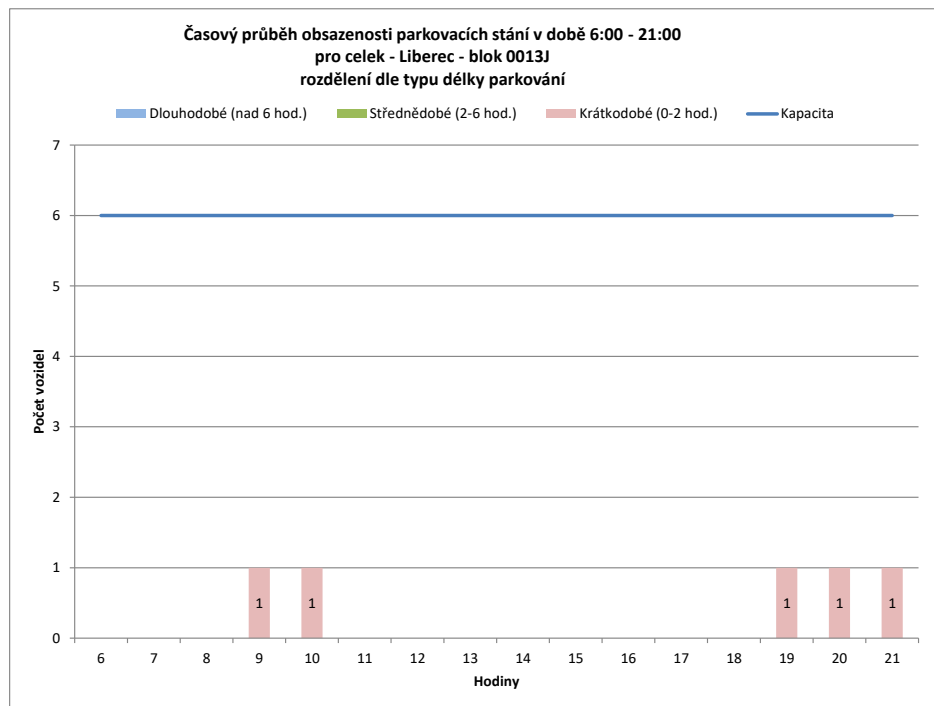
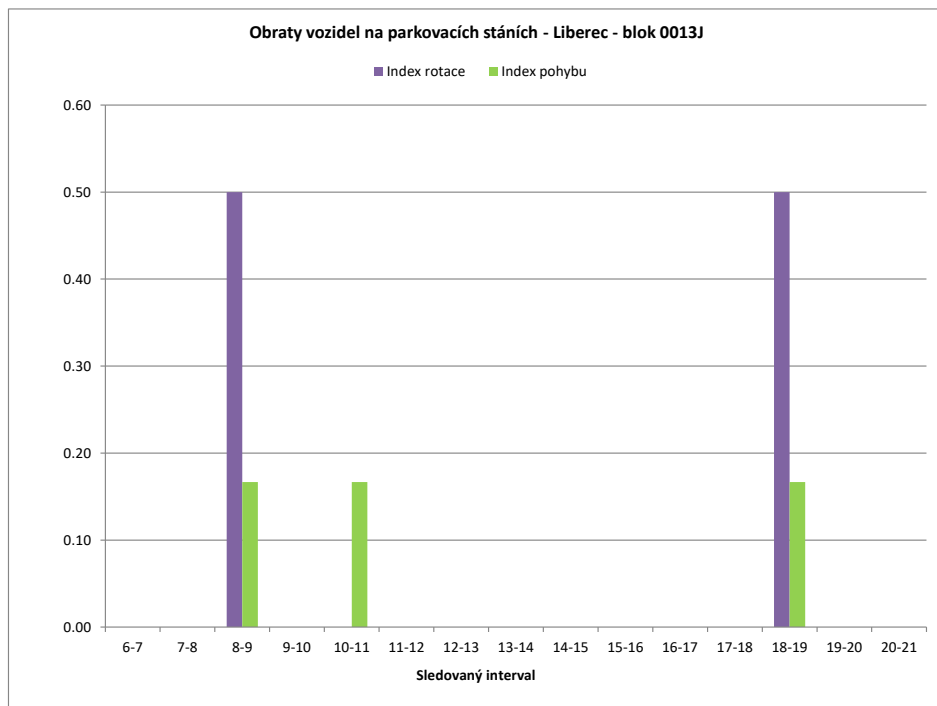
Legenda:

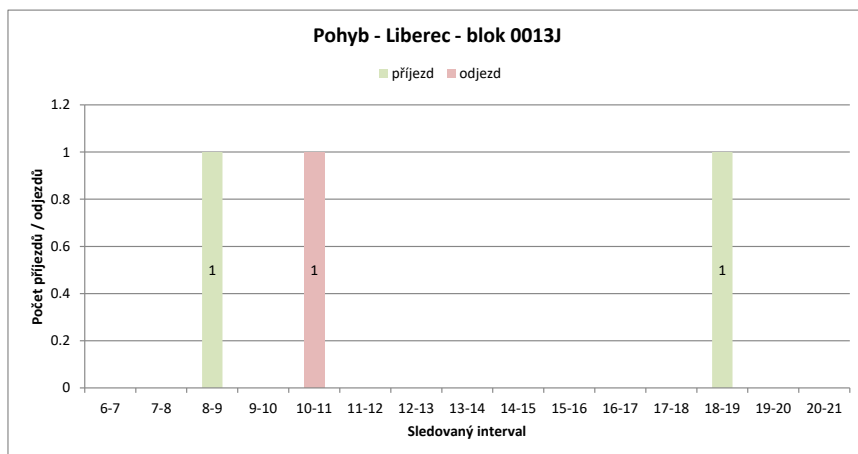
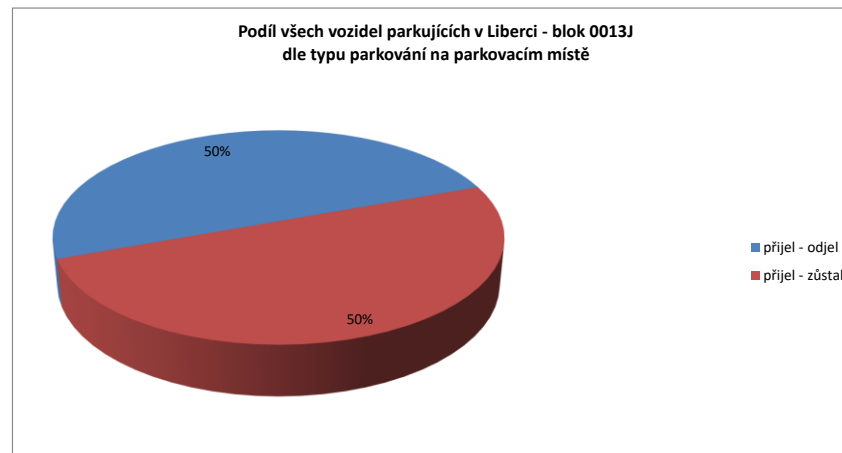
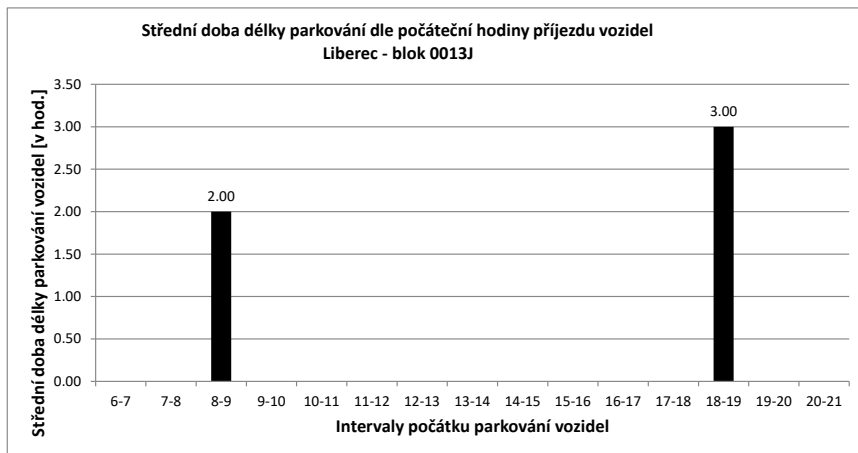
- přijel - odjel** Vozidlo neparkovalo v noci (6:00) a v 21:00
- přijelo během dne po 6.hodině a odjelo do 21.hodiny
- NOC** Vozidlo parkovalo pouze v noci (6:00)
- noc + odstavení** Vozidlo parkovalo po celou dobu měření
- tzn. v hodinu 6:00 - dále - i v hodinu 21:00
- v noci a dále** Vozidlo parkovalo v noci a později odjelo přes den
- odstavení bez noci** Vozidlo parkovalo celý den kromě noci (6:00)
- přijel - zůstal** Vozidlo přijelo v průběhu měření přes den a zůstalo i v hodinu 21:00

PRŮZKUM DOPRAVY V KLIDU - LIBEREC - VYHODNOCENÍ JEDNOTLIVÝCH BLOKŮ

Blok:	0013J	Ulice:	Voroněžská
kapacita sledovaných PS:	6	Zóna:	M

interval (hod.)	6-7	7-8	8-9	9-10	10-11	11-12	12-13	13-14	14-15	15-16	16-17	17-18	18-19	19-20	20-21	celkem 6:00-21:00	celkem 8:00-18:00	průměr 6:00-21:00	průměr 8:00-18:00	maximum /minimum
Hodiny	6	7	8	9	10	11	12	13	14	15	16	17	18	19	20	21				
Počet vozidel	0	0	0	1	1	0	0	0	0	0	0	0	1	1	1	5.0	2.0	0.3	0.2	1
Obsazenost	0%	0%	0%	17%	17%	0%	0%	0%	0%	0%	0%	0%	17%	17%	17%	x	x	5%	3%	17%
Příjezd	0	0	1	0	0	0	0	0	0	0	0	0	1	0	0	2	1	0.13	0.10	1
Odjezd	0	0	0	0	1	0	0	0	0	0	0	0	0	0	0	1	1	0.07	0.10	1
pohyb	0	0	1	0	1	0	0	0	0	0	0	0	1	0	0	3	2	0.20	0.20	1
Index pohybu	0.00	0.00	0.17	0.00	0.17	0.00	0.00	0.00	0.00	0.00	0.00	0.00	0.17	0.00	0.00	0.50	0.33	0.03	0.03	0.17
Index rotace	0.00	0.00	0.50	0.00	0.00	0.00	0.00	0.00	0.00	0.00	0.00	0.00	0.50	0.00	0.00	4.80	5.00	0.07	0.05	0.50
Střední doba parkování	x	x	2:00	x	x	x	x	x	x	x	x	x	3:00	x	x	x	x	2.50	x	3:00



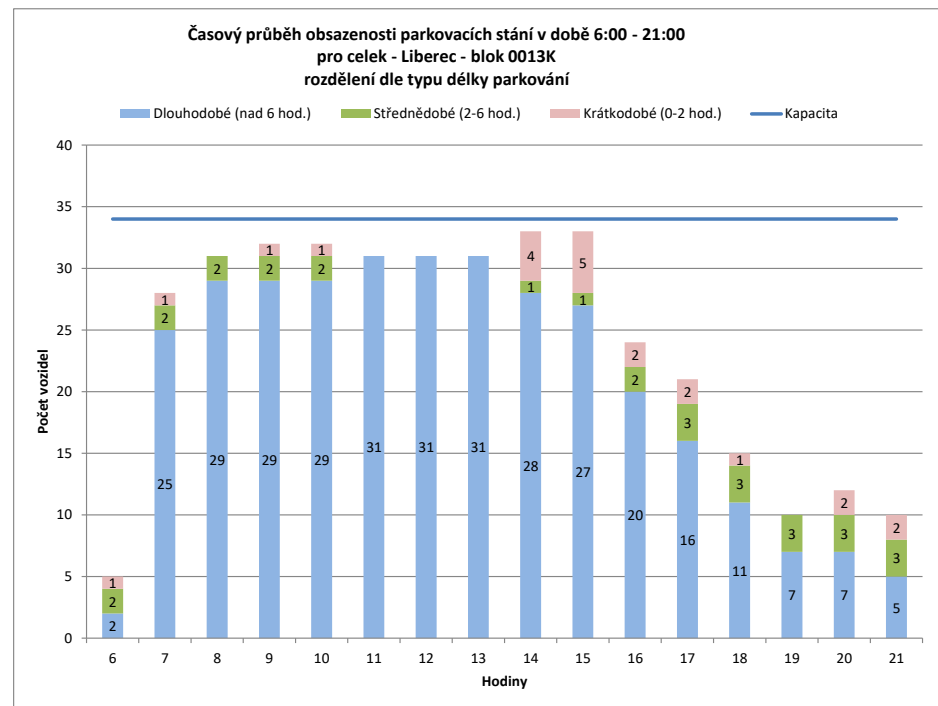
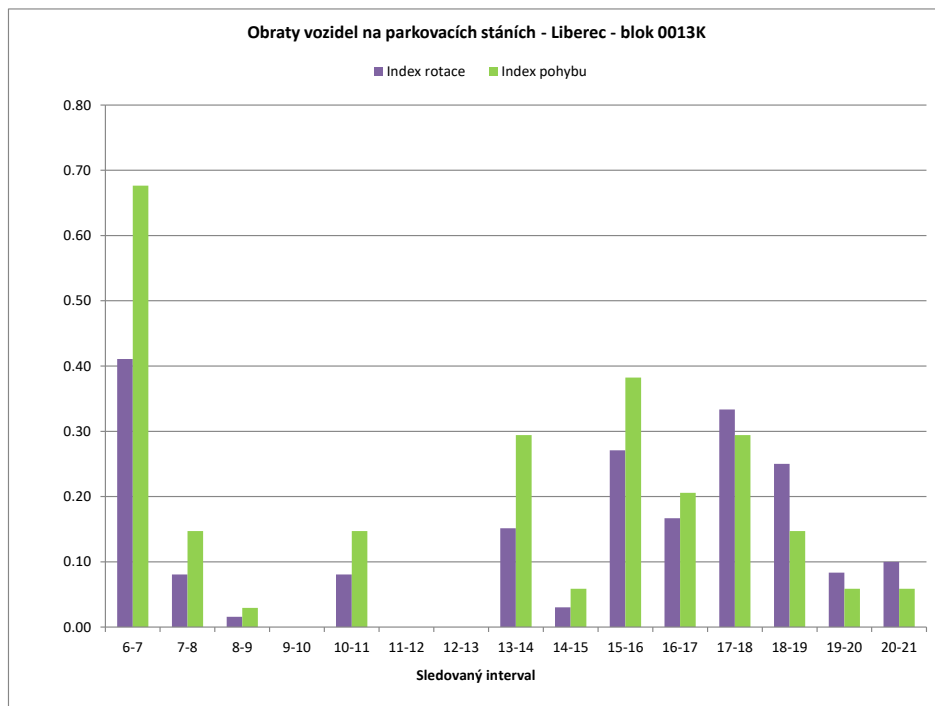


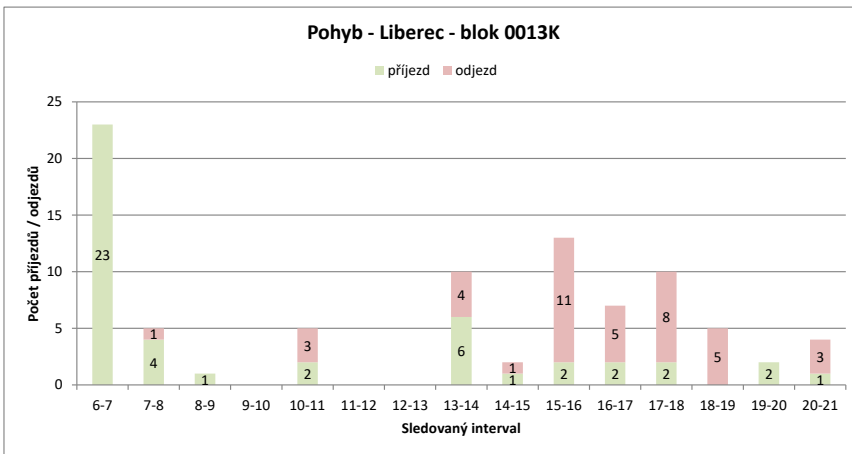
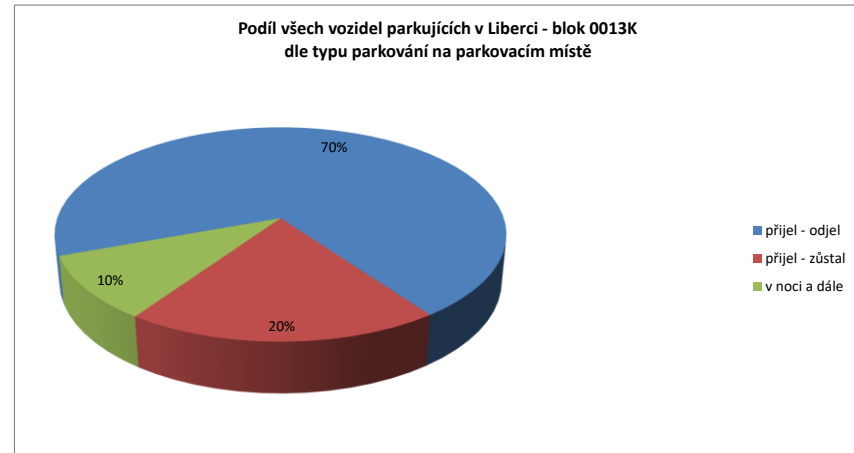
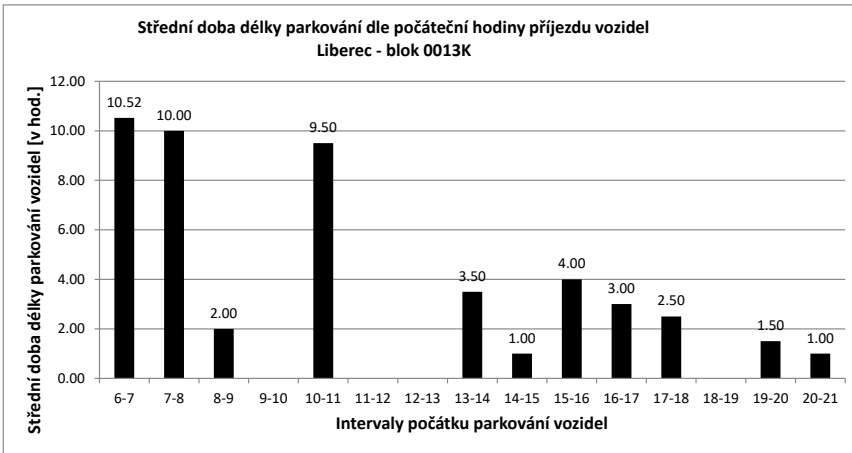
Legenda:

- přijel - odjel** Vozidlo neparkovalo v noci (6:00) a v 21:00
- přijelo během dne po 6.hodině a odjelo do 21.hodiny
- NOC** Vozidlo parkovalo pouze v noci (6:00)
- noc + odstavení** Vozidlo parkovalo po celou dobu měření
- tzn. v hodinu 6:00 - dále - i v hodinu 21:00
- v noci a dále** Vozidlo parkovalo v noci a později odjelo přes den
- odstavení bez noci** Vozidlo parkovalo celý den kromě noci (6:00)
- přijel - zůstal** Vozidlo přijelo v průběhu měření přes den a zůstalo i v hodinu 21:00

PRŮZKUM DOPRAVY V KLIDU - LIBEREC - VYHODNOCENÍ JEDNOTLIVÝCH BLOKŮ

Blok:	0013K	Ulice: Pastýřská																			
kapacita sledovaných PS:	34	Zóna: D																			
interval (hod.)	6-7	7-8	8-9	9-10	10-11	11-12	12-13	13-14	14-15	15-16	16-17	17-18	18-19	19-20	20-21	celkem 6:00-21:00	celkem 8:00-18:00	průměr 6:00-21:00	průměr 8:00-18:00	maximum /minimum	
Hodiny	6	7	8	9	10	11	12	13	14	15	16	17	18	19	20	21					
Počet vozidel	5	28	31	32	32	31	31	31	33	33	24	21	15	10	12	10	379.0	283.0	23.7	28.3	33
Obsazenost	15%	82%	91%	94%	94%	91%	91%	91%	97%	97%	71%	62%	44%	29%	35%	29%	x	x	70%	83%	97%
Příjezd		23	4	1	0	2	0	0	6	1	2	2	2	0	2	2	47	16	3.13	1.60	23
Odjezd		0	1	0	0	3	0	0	4	1	11	5	8	5	0	0	38	32	2.53	3.20	11
pohyb		23	5	1	0	5	0	0	10	2	13	7	10	5	2	2	85	48	5.67	4.80	23
Index pohybu		0.68	0.15	0.03	0.00	0.15	0.00	0.00	0.29	0.06	0.38	0.21	0.29	0.15	0.06	0.06	2.50	1.41	0.17	0.14	0.68
Index rotace		0.41	0.08	0.02	0.00	0.08	0.00	0.00	0.15	0.03	0.27	0.17	0.33	0.25	0.08	0.10	1.79	0.85	0.13	0.10	0.41
Střední doba parkování		10:31	10:00	2:00	x	9:30	x	x	3:30	1:00	4:00	3:00	2:30	x	1:30	1:00	x	x	7.43	x	10:31





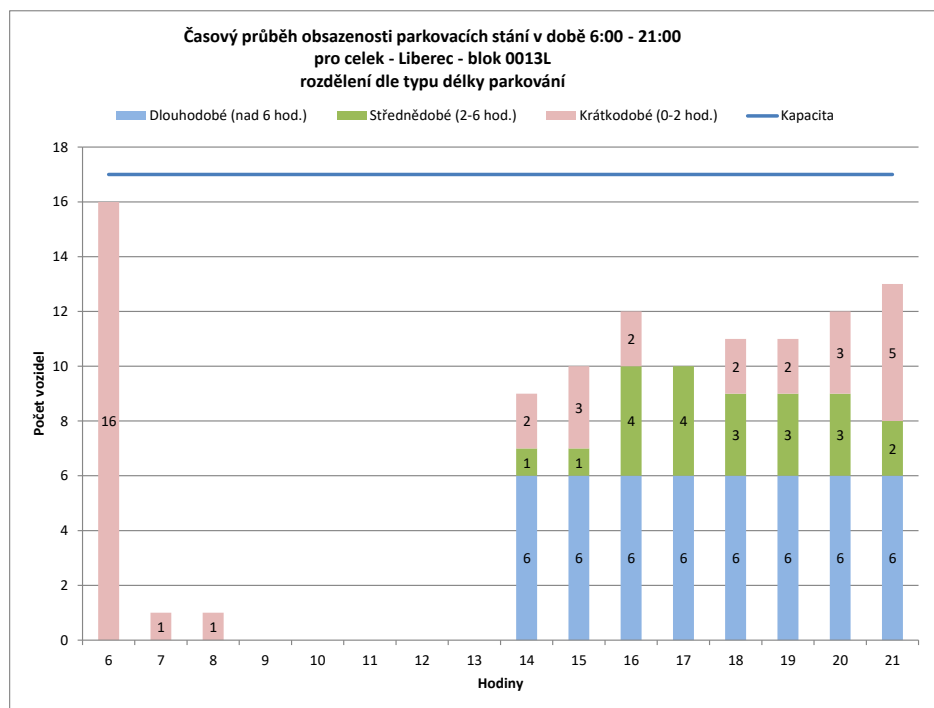
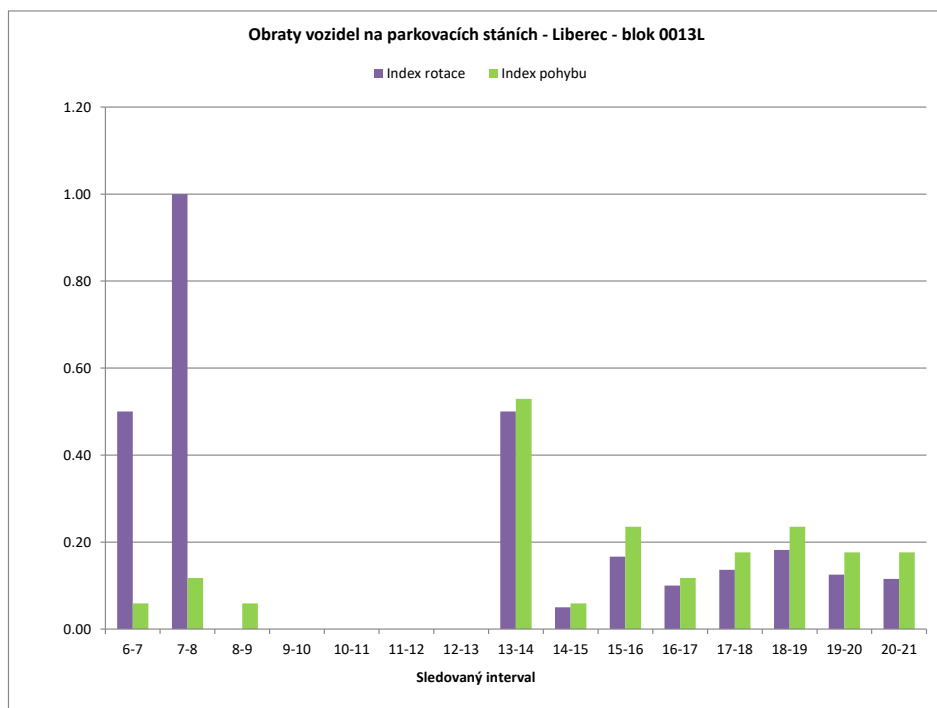
Legenda:

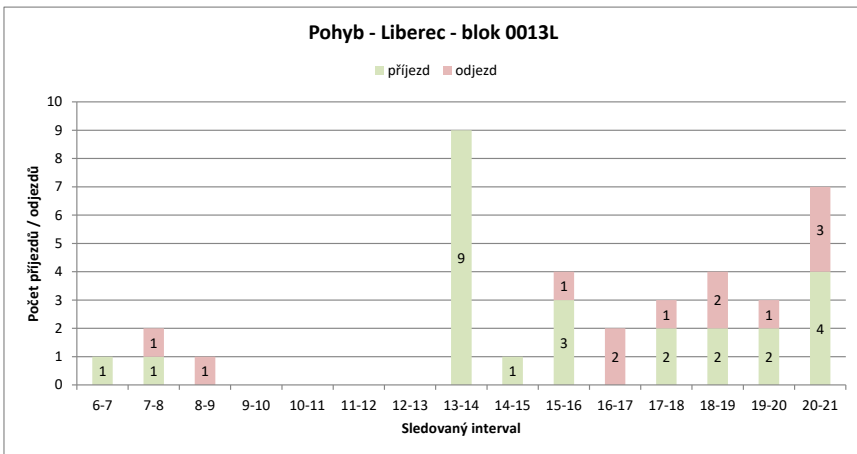
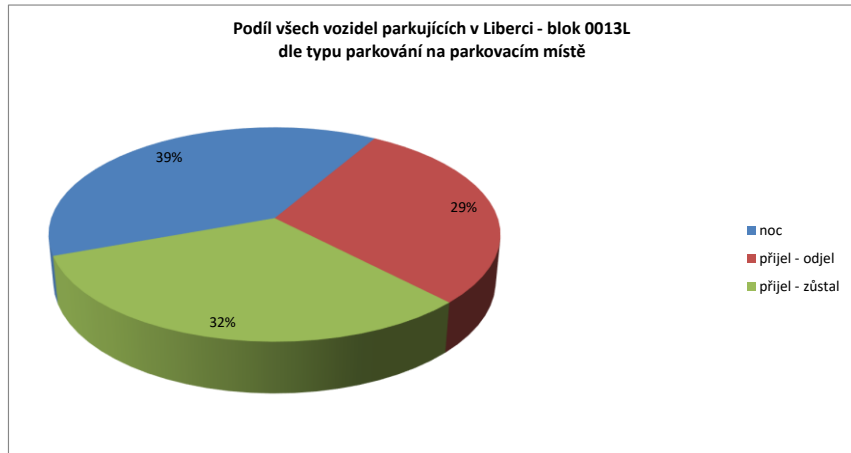
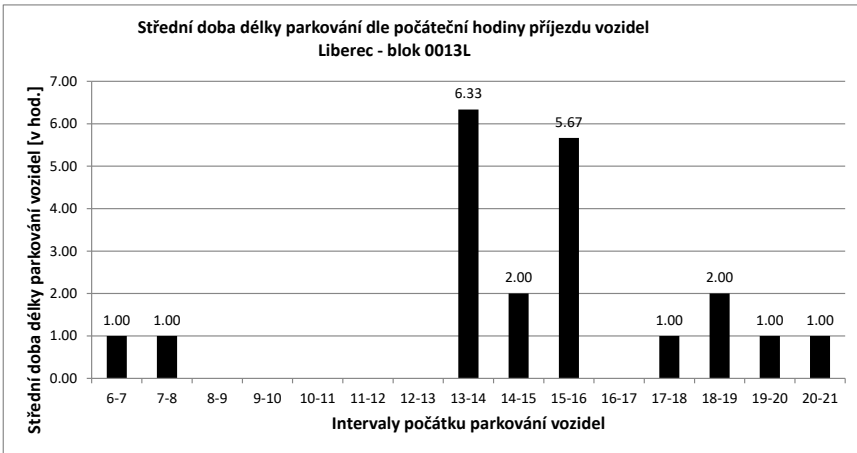
- přijel - odjel** Vozidlo neparkovalo v noci (6:00) a v 21:00
- přijelo během dne po 6.hodině a odjelo do 21.hodiny
- NOC** Vozidlo parkovalo pouze v noci (6:00)
- noc + odstavení** Vozidlo parkovalo po celou dobu měření
- tzn. v hodinu 6:00 - dále - i v hodinu 21:00
- v noci a dále** Vozidlo parkovalo v noci a později odjelo přes den
- odstavení bez noci** Vozidlo parkovalo celý den kromě noci (6:00)
- přijel - zůstal** Vozidlo přijelo v průběhu měření přes den a zůstalo i v hodinu 21:00

PRŮZKUM DOPRAVY V KLIDU - LIBEREC - VYHODNOCENÍ JEDNOTLIVÝCH BLOKŮ

Blok:	0013L	Ulice:	Voroněžská
kapacita sledovaných PS:	17	Zóna:	M

interval (hod.)	6-7	7-8	8-9	9-10	10-11	11-12	12-13	13-14	14-15	15-16	16-17	17-18	18-19	19-20	20-21	celkem 6:00-21:00	celkem 8:00-18:00	průměr 6:00-21:00	průměr 8:00-18:00	maximum /minimum	
Hodiny	6	7	8	9	10	11	12	13	14	15	16	17	18	19	20	21					
Počet vozidel	16	1	1	0	0	0	0	9	10	12	10	11	11	12	13	106.0	52.0	6.6	5.2	16	
Obsazenost	94%	6%	6%	0%	0%	0%	0%	53%	59%	71%	59%	65%	65%	71%	76%	x	x	39%	31%	94%	
Příjezd	1	1	0	0	0	0	0	9	1	3	0	2	2	2	2	23	15	1.53	1.50	9	
Odjezd	0	1	1	0	0	0	0	0	0	1	2	1	2	1	1	10	5	0.67	0.50	2	
pohyb	1	2	1	0	0	0	0	9	1	4	2	3	4	3	3	33	20	2.20	2.00	9	
Index pohybu	0.06	0.12	0.06	0.00	0.00	0.00	0.00	0.53	0.06	0.24	0.12	0.18	0.24	0.18	0.18	1.94	1.18	0.13	0.12	0.53	
Index rotace	0.50	1.00	0.00	0.00	0.00	0.00	0.00	0.50	0.05	0.17	0.10	0.14	0.18	0.13	0.12	2.49	1.92	0.19	0.10	1.00	
Střední doba parkování	1:00	1:00	x	x	x	x	x	6:20	2:00	5:40	x	1:00	2:00	1:00	1:00	x	x	2.59	x	6:20	



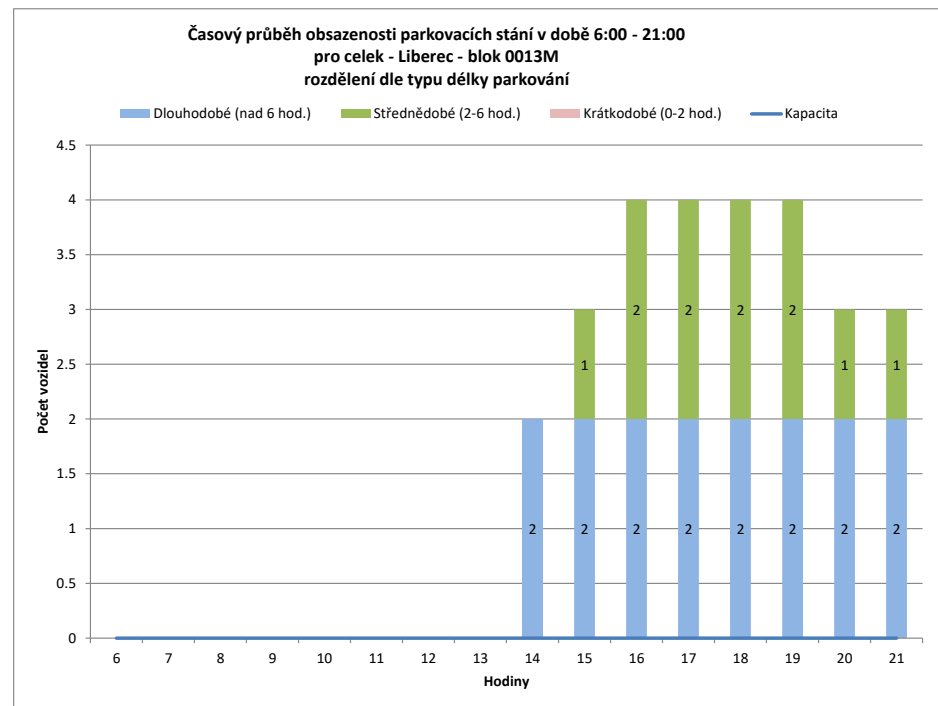
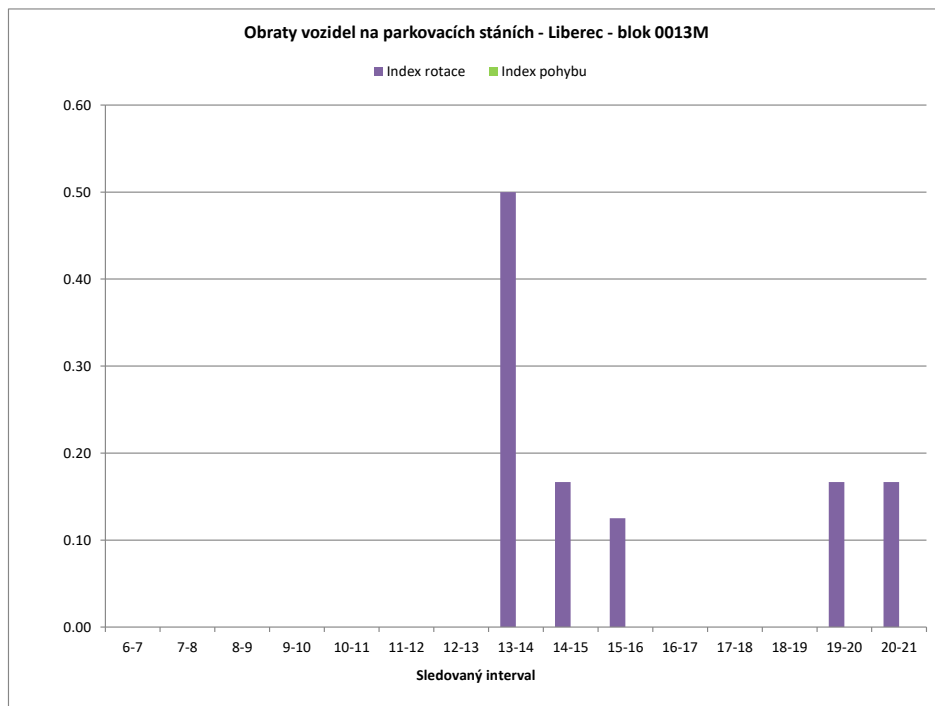


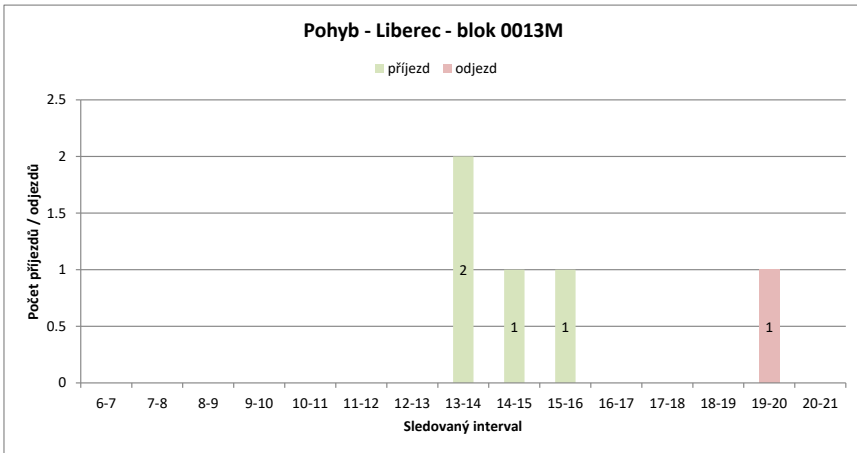
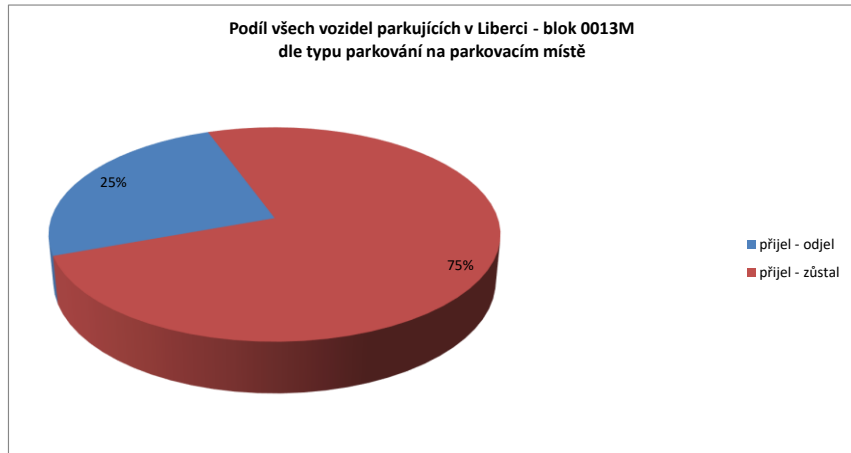
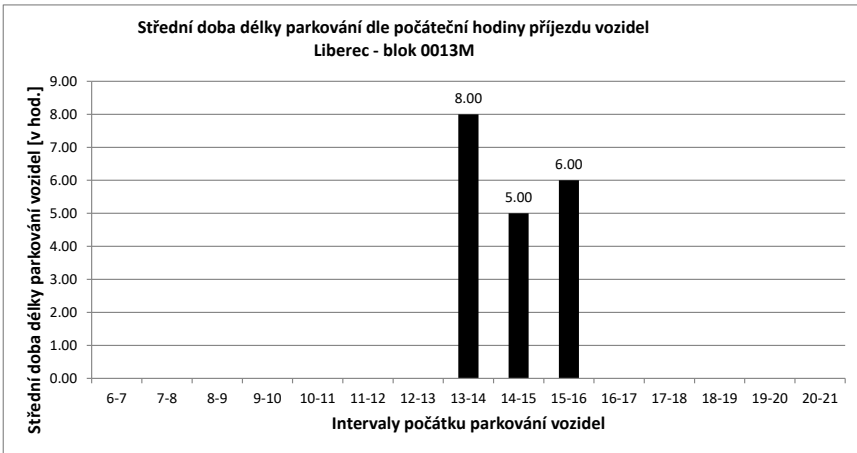
Legenda:

- přijel - odjel** Vozidlo neparkovalo v noci (6:00) a v 21:00
- přijelo během dne po 6.hodině a odjelo do 21.hodiny
- NOC** Vozidlo parkovalo pouze v noci (6:00)
- noc + odstavení** Vozidlo parkovalo po celou dobu měření
- tzn. v hodinu 6:00 - dále - i v hodinu 21:00
- v noci a dále** Vozidlo parkovalo v noci a později odjelo přes den
- odstavení bez noci** Vozidlo parkovalo celý den kromě noci (6:00)
- přijel - zůstal** Vozidlo přijelo v průběhu měření přes den a zůstal i v hodinu 21:00

PRŮZKUM DOPRAVY V KLIDU - LIBEREC - VYHODNOCENÍ JEDNOTLIVÝCH BLOKŮ

Blok:	0013M	Ulice: Voroněžská																			
kapacita sledovaných PS:	0	Zóna: N																			
interval (hod.)	6-7	7-8	8-9	9-10	10-11	11-12	12-13	13-14	14-15	15-16	16-17	17-18	18-19	19-20	20-21	celkem 6:00-21:00	celkem 8:00-18:00	průměr 6:00-21:00	průměr 8:00-18:00	maximum /minimum	
Hodiny	6	7	8	9	10	11	12	13	14	15	16	17	18	19	20	21					
Počet vozidel	0	0	0	0	0	0	0	0	2	3	4	4	4	4	3	3	27.0	17.0	1.7	1.7	4
Obsazenost	#DIV/0!	#DIV/0!	#DIV/0!	#DIV/0!	#DIV/0!	#DIV/0!	#DIV/0!	#DIV/0!	#DIV/0!	#DIV/0!	#DIV/0!	#DIV/0!	#DIV/0!	#DIV/0!	#DIV/0!	#DIV/0!	x	x	#DIV/0!	#DIV/0!	#DIV/0!
Příjezd	0	0	0	0	0	0	0	0	2	1	1	0	0	0	0	0	4	4	0.27	0.40	2
Odjezd	0	0	0	0	0	0	0	0	0	0	0	0	0	0	1	1	2	0	0.13	0.00	1
pohyb	0	0	0	0	0	0	0	0	2	1	1	0	0	0	1	1	6	4	0.40	0.40	2
Index pohybu	#DIV/0!	#DIV/0!	#DIV/0!	#DIV/0!	#DIV/0!	#DIV/0!	#DIV/0!	#DIV/0!	#DIV/0!	#DIV/0!	#DIV/0!	#DIV/0!	#DIV/0!	#DIV/0!	#DIV/0!	#DIV/0!	#DIV/0!	#DIV/0!	#DIV/0!	#DIV/0!	#DIV/0!
Index rotace	0.00	0.00	0.00	0.00	0.00	0.00	0.00	0.00	0.50	0.17	0.13	0.00	0.00	0.00	0.17	0.17	1.78	1.18	0.08	0.08	0.50
Střední doba parkování		x	x	x	x	x	x	x	8:00	5:00	6:00	x	x	x	x	x	x	x	6.75	x	8:00



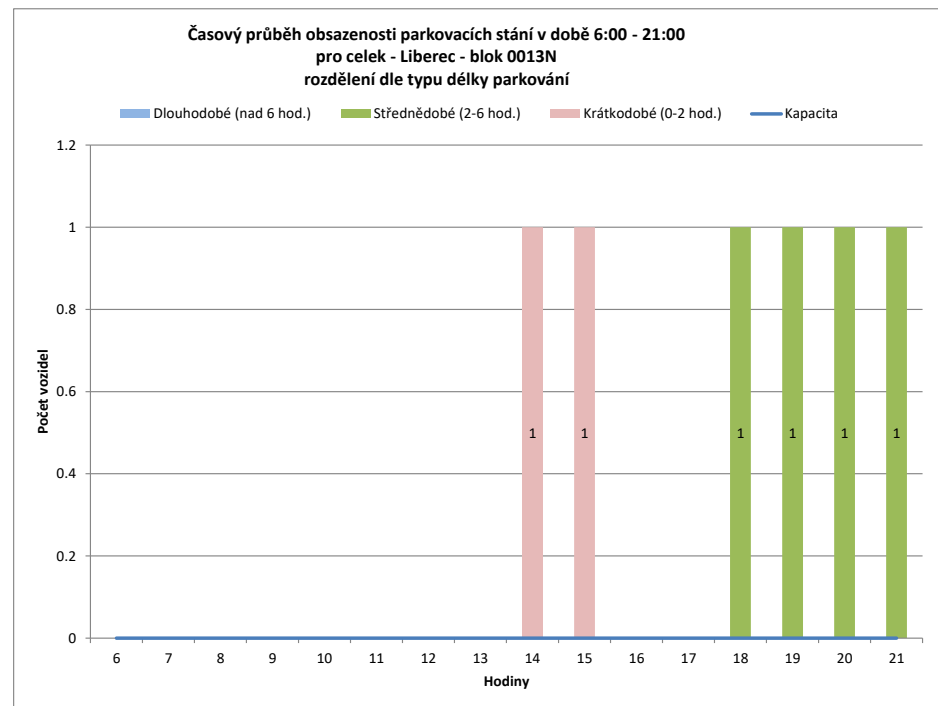
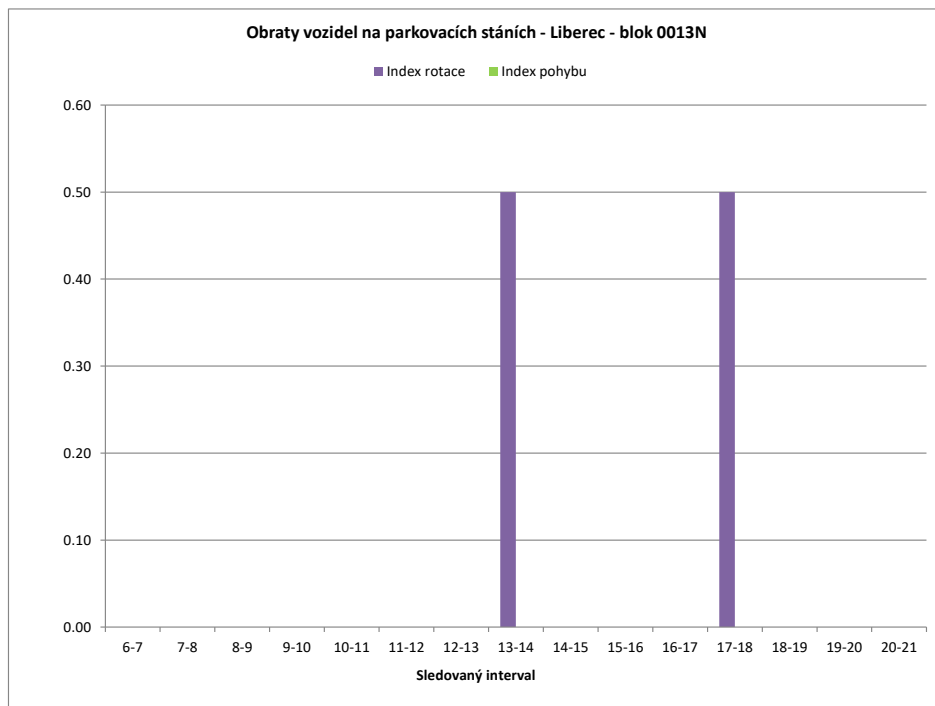


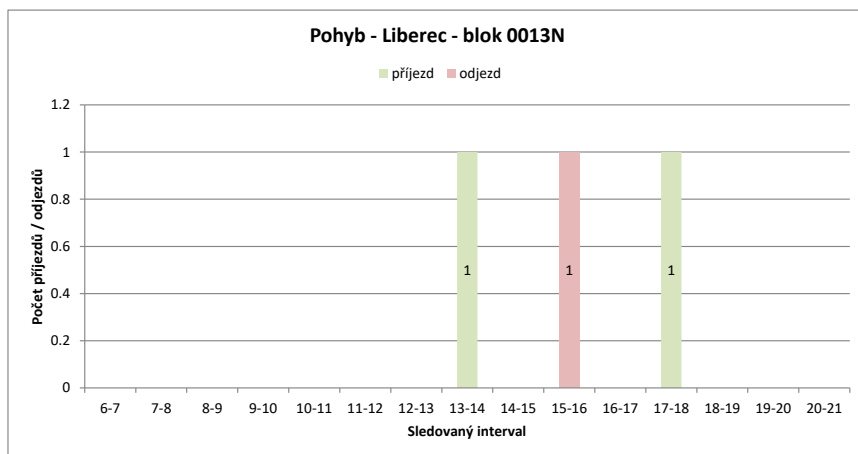
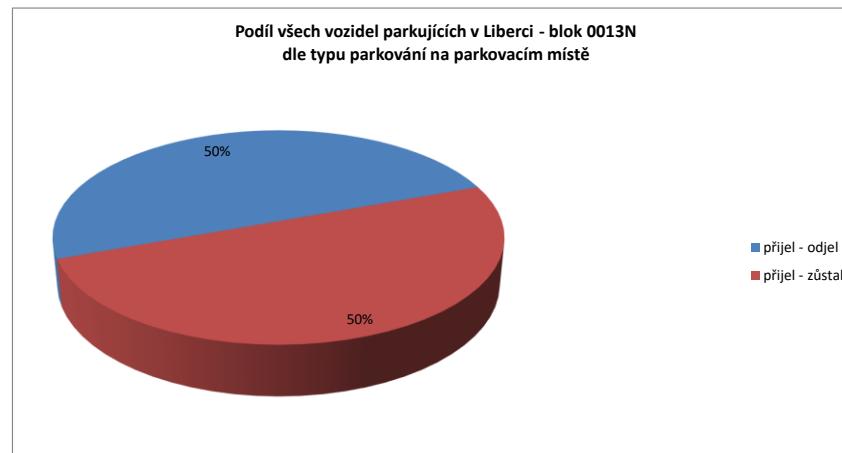
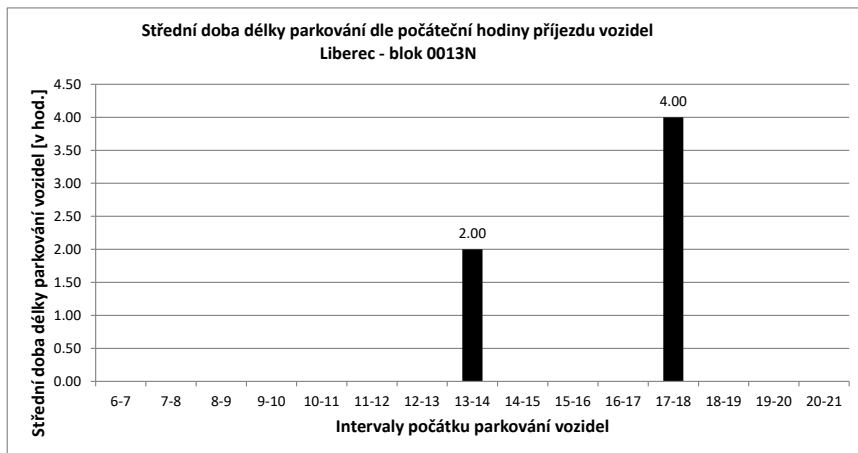
Legenda:

- přijel - odjel** Vozidlo neparkovalo v noci (6:00) a v 21:00
- přijelo během dne po 6.hodině a odjelo do 21.hodiny
- NOC** Vozidlo parkovalo pouze v noci (6:00)
- noc + odstavení** Vozidlo parkovalo po celou dobu měření
- tzn. v hodinu 6:00 - dále - i v hodinu 21:00
- v noci a dále** Vozidlo parkovalo v noci a později odjelo přes den
- odstavení bez noci** Vozidlo parkovalo celý den kromě noci (6:00)
- přijel - zůstal** Vozidlo přijelo v průběhu měření přes den a zůstalo i v hodinu 21:00

PRŮZKUM DOPRAVY V KLIDU - LIBEREC - VYHODNOCENÍ JEDNOTLIVÝCH BLOKŮ

Blok:	0013N	Ulice: Voroněžská																			
kapacita sledovaných PS:	0	Zóna: N																			
Interval (hod.)	6-7	7-8	8-9	9-10	10-11	11-12	12-13	13-14	14-15	15-16	16-17	17-18	18-19	19-20	20-21	celkem 6:00-21:00	celkem 8:00-18:00	průměr 6:00-21:00	průměr 8:00-18:00	maximum /minimum	
Hodiny	6	7	8	9	10	11	12	13	14	15	16	17	18	19	20	21					
Počet vozidel	0	0	0	0	0	0	0	0	1	1	0	0	1	1	1	1	6.0	3.0	0.4	0.3	1
Obsazenost	#DIV/0!	#DIV/0!	#DIV/0!	#DIV/0!	#DIV/0!	#DIV/0!	#DIV/0!	#DIV/0!	#DIV/0!	#DIV/0!	#DIV/0!	#DIV/0!	#DIV/0!	#DIV/0!	#DIV/0!	#DIV/0!	x	x	#DIV/0!	#DIV/0!	#DIV/0!
Příjezd	0	0	0	0	0	0	0	0	1	0	0	0	1	0	0	0	2	2	0.13	0.20	1
Odjezd	0	0	0	0	0	0	0	0	0	0	1	0	0	0	0	0	1	1	0.07	0.10	1
pohyb	0	0	0	0	0	0	0	0	1	0	1	0	1	0	0	0	3	3	0.20	0.30	1
Index pohybu	#DIV/0!	#DIV/0!	#DIV/0!	#DIV/0!	#DIV/0!	#DIV/0!	#DIV/0!	#DIV/0!	#DIV/0!	#DIV/0!	#DIV/0!	#DIV/0!	#DIV/0!	#DIV/0!	#DIV/0!	#DIV/0!	#DIV/0!	#DIV/0!	#DIV/0!	#DIV/0!	#DIV/0!
Index rotace	0.00	0.00	0.00	0.00	0.00	0.00	0.00	0.00	0.50	0.00	0.00	0.00	0.50	0.00	0.00	0.00	4.00	5.00	0.07	0.10	0.50
Střední doba parkování	x	x	x	x	x	x	x	x	2:00	x	x	x	4:00	x	x	x	x	x	3.00	x	4:00



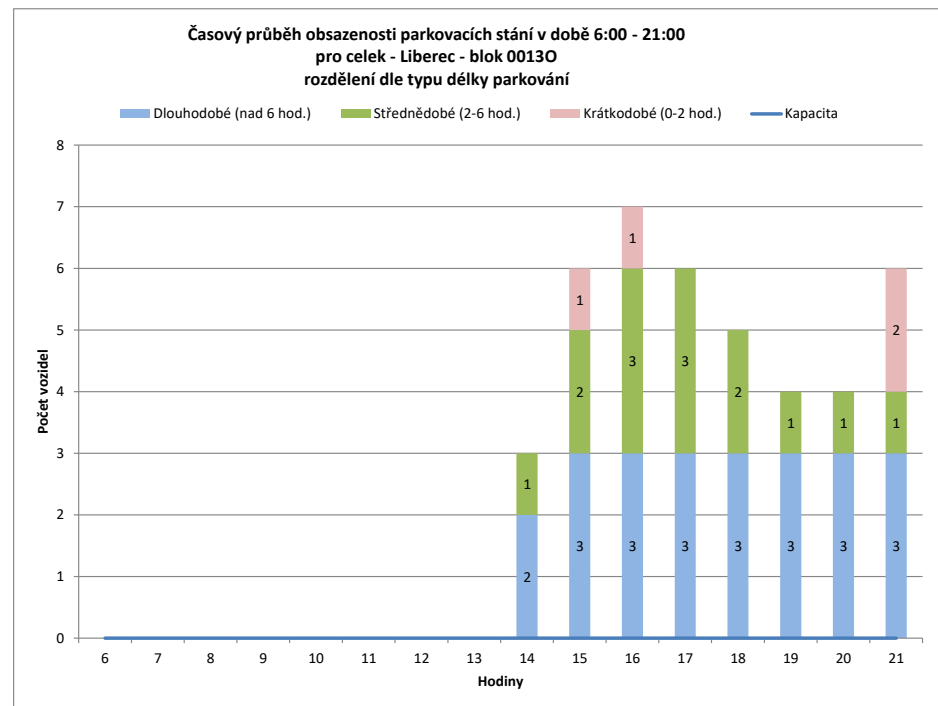
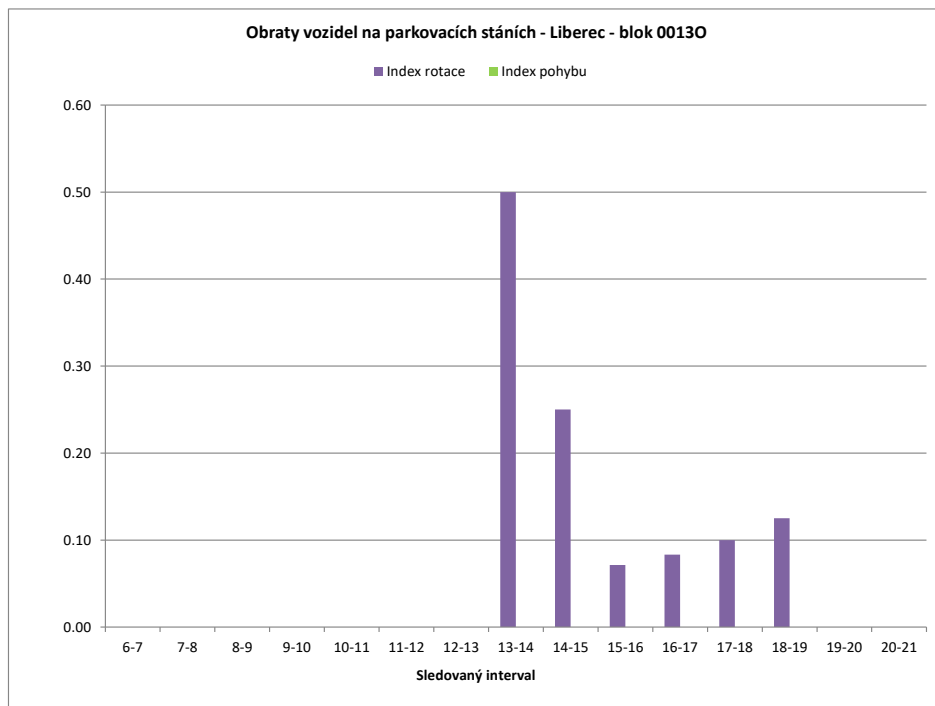


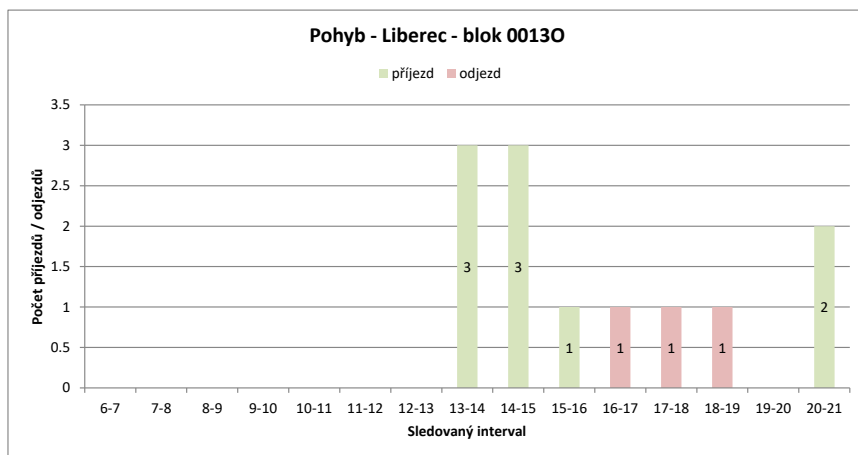
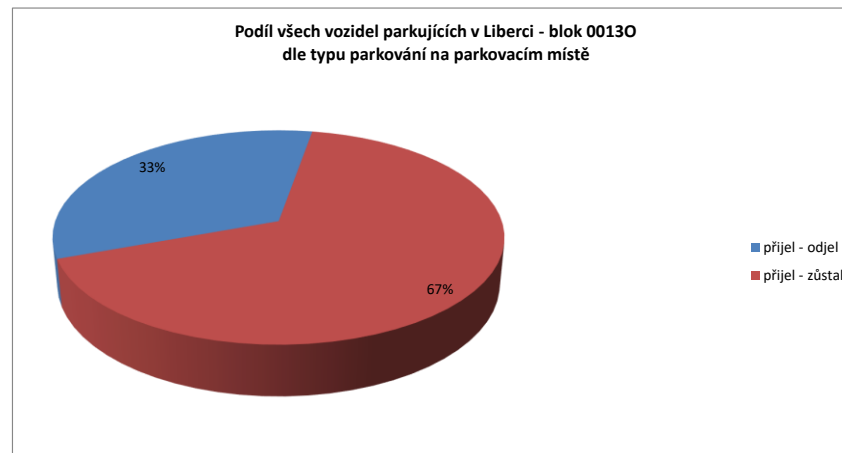
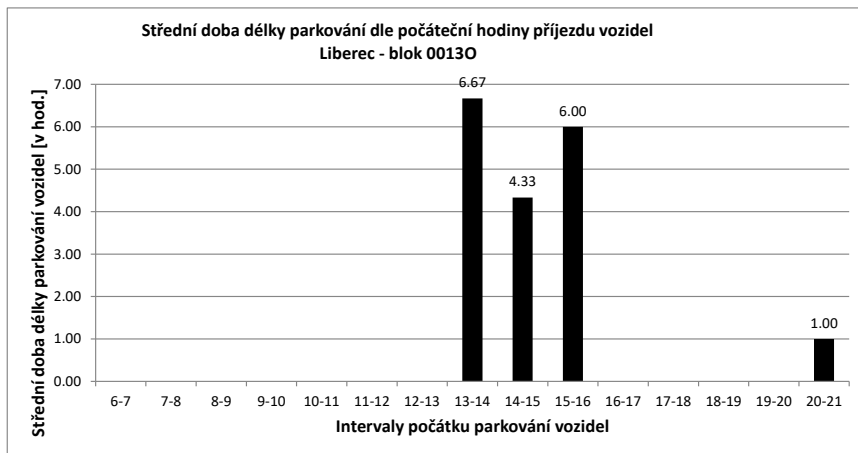
Legenda:

- přijel - odjel** Vozidlo neparkovalo v noci (6:00) a v 21:00
- přijelo během dne po 6.hodině a odjelo do 21.hodiny
- NOC** Vozidlo parkovalo pouze v noci (6:00)
- noc + odstavení** Vozidlo parkovalo po celou dobu měření
- tzn. v hodinu 6:00 - dále - i v hodinu 21:00
- v noci a dále** Vozidlo parkovalo v noci a později odjelo přes den
- odstavení bez noci** Vozidlo parkovalo celý den kromě noci (6:00)
- přijel - zůstal** Vozidlo přijelo v průběhu měření přes den a zůstalo i v hodinu 21:00

PRŮZKUM DOPRAVY V KLIDU - LIBEREC - VYHODNOCENÍ JEDNOTLIVÝCH BLOKŮ

Blok:	00130		Ulice: Voroněžská																		
kapacita sledovaných PS:	0		Zóna: N																		
interval (hod.)	6-7	7-8	8-9	9-10	10-11	11-12	12-13	13-14	14-15	15-16	16-17	17-18	18-19	19-20	20-21	celkem 6:00-21:00	celkem 8:00-18:00	průměr 6:00-21:00	průměr 8:00-18:00	maximum /minimum	
Hodiny	6	7	8	9	10	11	12	13	14	15	16	17	18	19	20	21	7	7	2.6	2.7	7
Počet vozidel	0	0	0	0	0	0	0	3	6	7	6	5	4	4	6	41.0	27.0	2.6	2.7	7	
Obsazenost	#DIV/0!	#DIV/0!	#DIV/0!	#DIV/0!	#DIV/0!	#DIV/0!	#DIV/0!	#DIV/0!	#DIV/0!	#DIV/0!	#DIV/0!	#DIV/0!	#DIV/0!	#DIV/0!	#DIV/0!	x	x	#DIV/0!	#DIV/0!	#DIV/0!	
Příjezd	0	0	0	0	0	0	0	3	3	1	0	0	0	0	0	7	7	0.47	0.70	3	
Odjezd	0	0	0	0	0	0	0	0	0	0	1	1	1	0	0	3	2	0.20	0.20	1	
pohyb	0	0	0	0	0	0	0	3	3	1	1	1	1	0	0	10	9	0.67	0.90	3	
Index pohybu	#DIV/0!	#DIV/0!	#DIV/0!	#DIV/0!	#DIV/0!	#DIV/0!	#DIV/0!	#DIV/0!	#DIV/0!	#DIV/0!	#DIV/0!	#DIV/0!	#DIV/0!	#DIV/0!	#DIV/0!	#DIV/0!	#DIV/0!	#DIV/0!	#DIV/0!	#DIV/0!	
Index rotace	0.00	0.00	0.00	0.00	0.00	0.00	0.00	0.50	0.25	0.07	0.08	0.10	0.13	0.00	0.00	1.95	1.67	0.08	0.10	0.50	
Střední doba parkování	x	x	x	x	x	x	x	6:40	4:20	6:00	x	x	x	x	1:00	x	x	4.56	x	6:40	



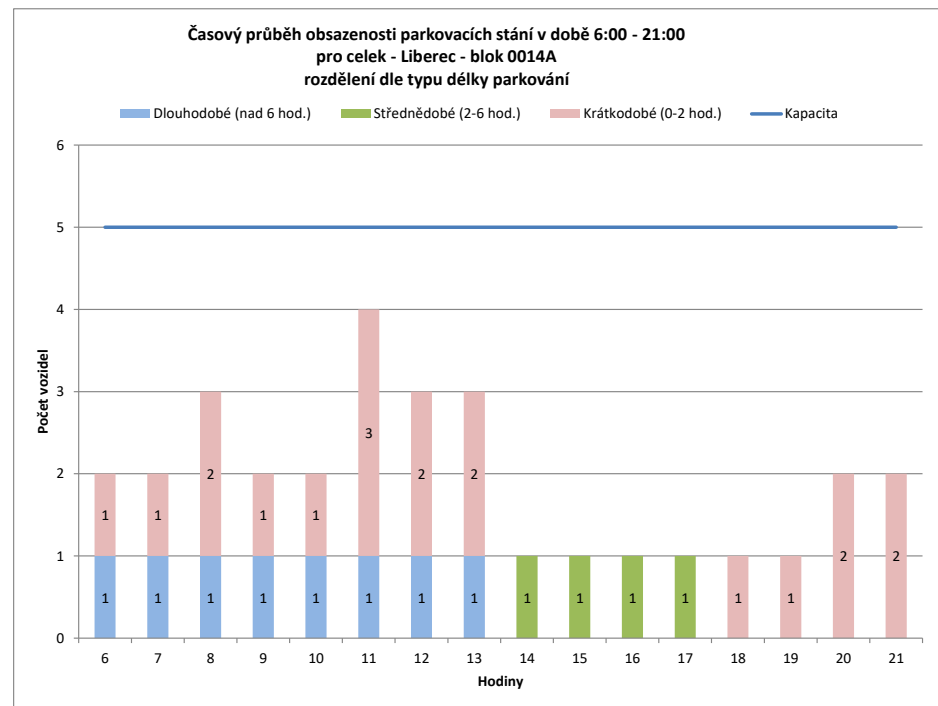
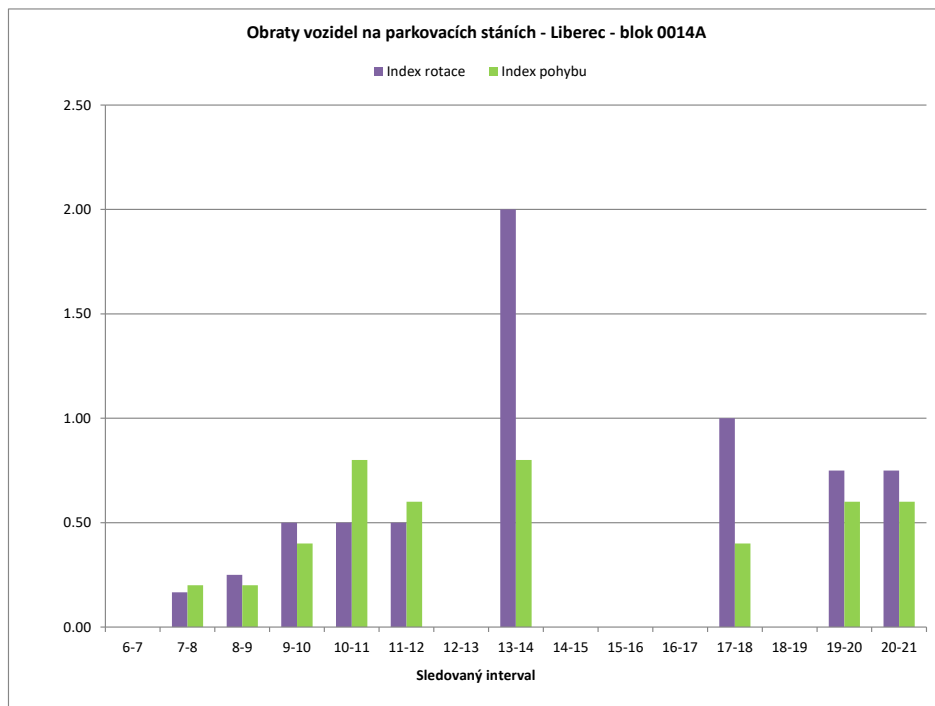


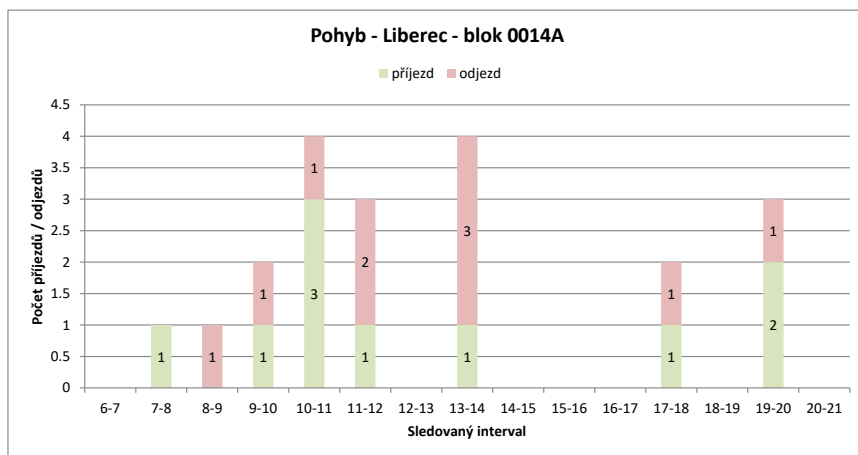
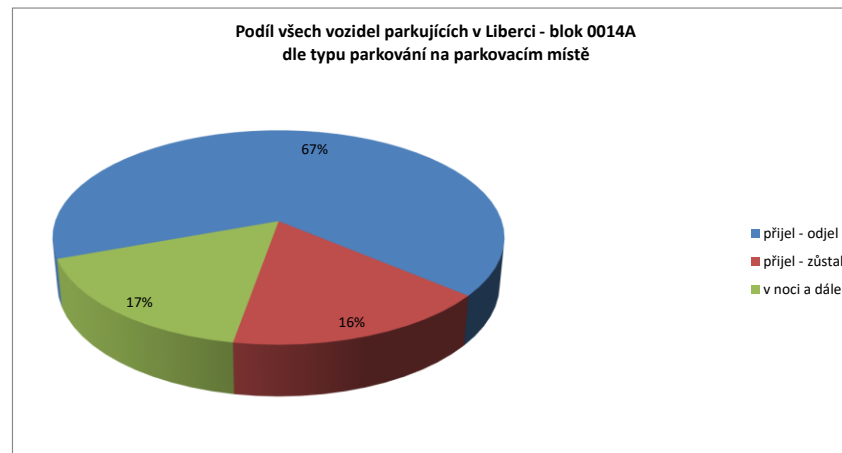
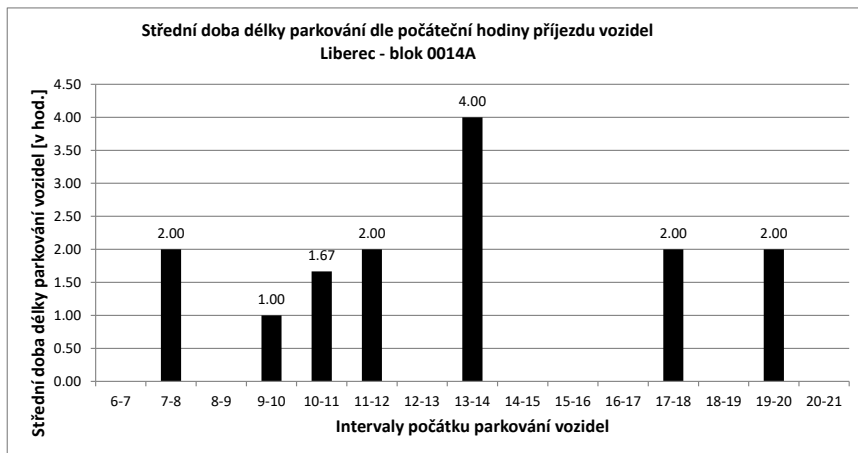
Legenda:

- přijel - odjel** Vozidlo neparkovalo v noci (6:00) a v 21:00
- přijelo během dne po 6.hodině a odjelo do 21.hodiny
- NOC** Vozidlo parkovalo pouze v noci (6:00)
- noc + odstavení** Vozidlo parkovalo po celou dobu měření
- tzn. v hodinu 6:00 - dále - i v hodinu 21:00
- v noci a dále** Vozidlo parkovalo v noci a později odjelo přes den
- odstavení bez noci** Vozidlo parkovalo celý den kromě noci (6:00)
- přijel - zůstal** Vozidlo přijelo v průběhu měření přes den a zůstalo i v hodinu 21:00

PRŮZKUM DOPRAVY V KLIDU - LIBEREC - VYHODNOCENÍ JEDNOTLIVÝCH BLOKŮ

Blok:	0014A	Ulice: Liliová																			
kapacita sledovaných PS:	5	Zóna: M																			
interval (hod.)	6-7	7-8	8-9	9-10	10-11	11-12	12-13	13-14	14-15	15-16	16-17	17-18	18-19	19-20	20-21	celkem 6:00-21:00	celkem 8:00-18:00	průměr 6:00-21:00	průměr 8:00-18:00	maximum /minimum	
Hodiny	6	7	8	9	10	11	12	13	14	15	16	17	18	19	20	21					
Počet vozidel	2	2	3	2	2	4	3	3	1	1	1	1	1	1	2	2	31.0	19.0	1.9	1.9	4
Obsazenost	40%	40%	60%	40%	40%	80%	60%	60%	20%	20%	20%	20%	20%	20%	40%	40%	x	x	39%	38%	80%
Příjezd	0	1	0	1	1	3	1	0	1	0	0	0	1	0	2	2	12	7	0.80	0.70	3
Odjezd	0	0	1	1	1	2	0	3	0	0	0	0	1	0	1	1	11	9	0.73	0.90	3
pohyb	0	1	1	2	4	3	0	4	0	0	0	2	0	3	3	23	16	1.53	1.60	4	
Index pohybu	0.00	0.20	0.20	0.40	0.80	0.60	0.00	0.80	0.00	0.00	0.00	0.40	0.00	0.60	0.60	4.60	3.20	0.31	0.32	0.80	
Index rotace	0.00	0.17	0.25	0.50	0.50	0.50	0.00	2.00	0.00	0.00	0.00	1.00	0.00	0.75	0.75	5.94	4.21	0.43	0.48	2.00	
Střední doba parkování	x	2:00	x	1:00	1:40	2:00	x	4:00	x	x	x	x	2:00	x	2:00	x	x	x	2.58	x	4:00



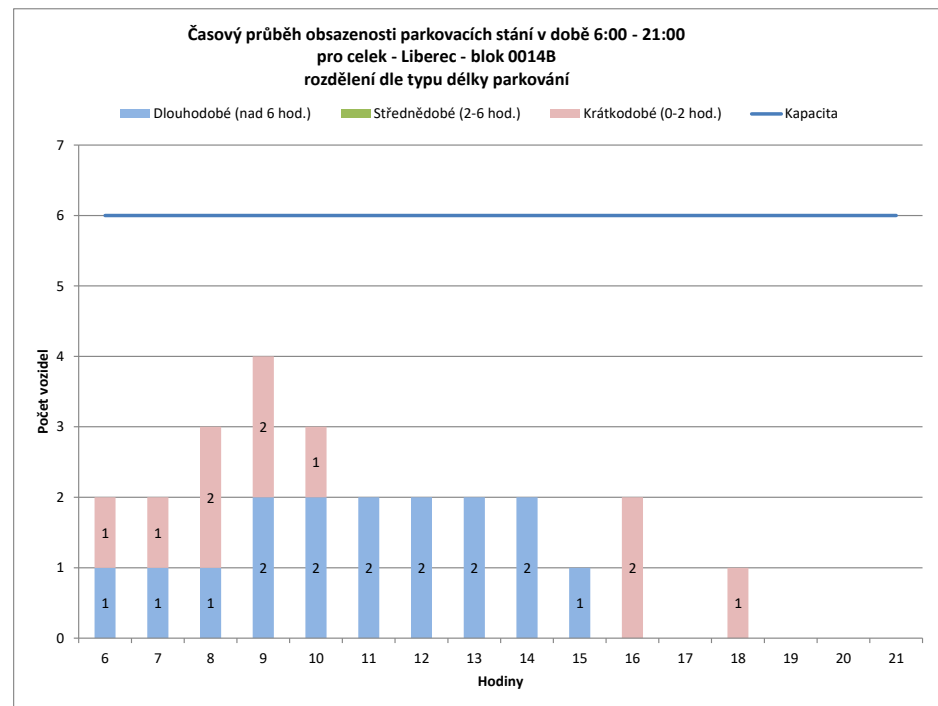
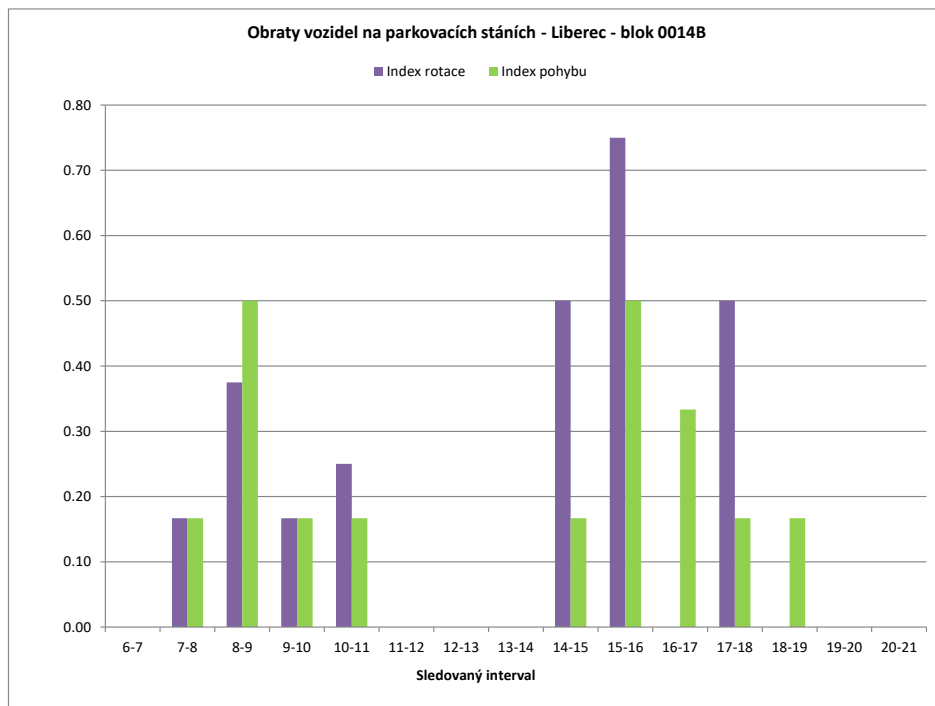


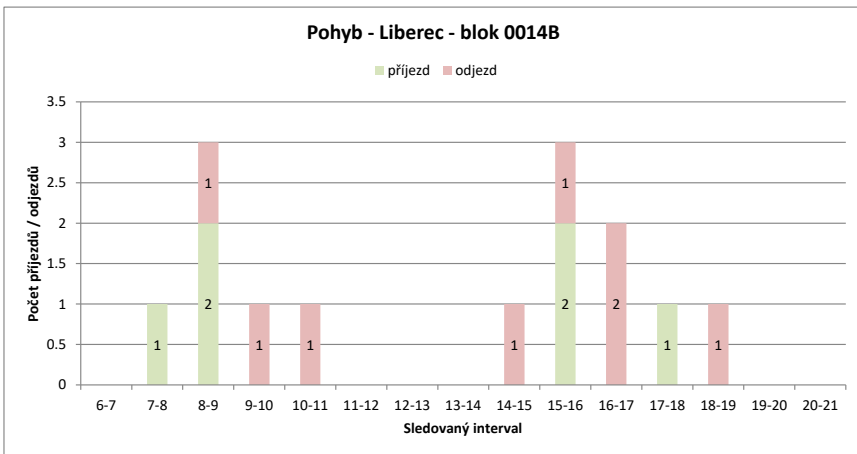
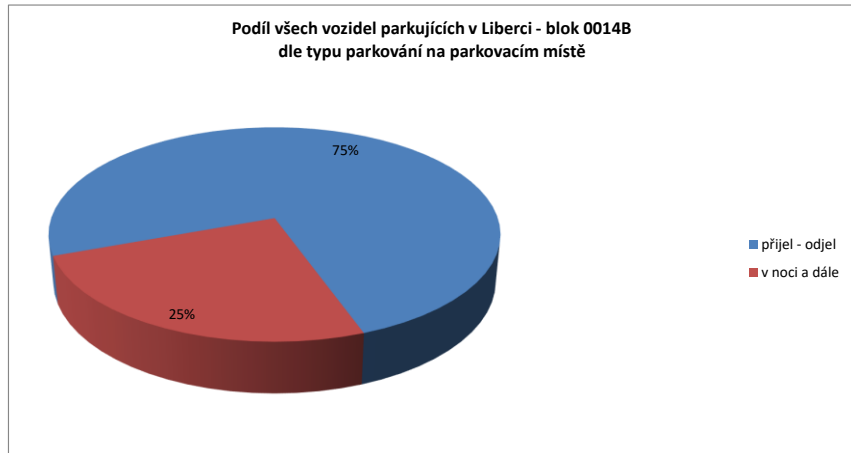
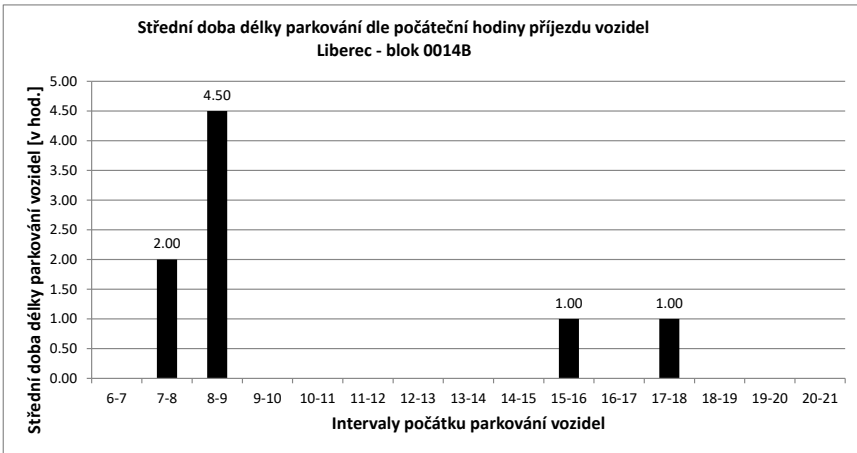
Legenda:

- přijel - odjel** Vozidlo neparkovalo v noci (6:00) a v 21:00
- přijelo během dne po 6.hodině a odjelo do 21.hodiny
- NOC** Vozidlo parkovalo pouze v noci (6:00)
- noc + odstavení** Vozidlo parkovalo po celou dobu měření
- tzn. v hodinu 6:00 - dále - i v hodinu 21:00
- v noci a dále** Vozidlo parkovalo v noci a později odjelo přes den
- odstavení bez noci** Vozidlo parkovalo celý den kromě noci (6:00)
- přijel - zůstal** Vozidlo přijelo v průběhu měření přes den a zůstalo i v hodinu 21:00

PRŮZKUM DOPRAVY V KLIDU - LIBEREC - VYHODNOCENÍ JEDNOTLIVÝCH BLOKŮ

Blok:	0014B	Ulice: Liliová																			
kapacita sledovaných PS:	6	Zóna: M																			
interval (hod.)	6-7	7-8	8-9	9-10	10-11	11-12	12-13	13-14	14-15	15-16	16-17	17-18	18-19	19-20	20-21	celkem 6:00-21:00	celkem 8:00-18:00	průměr 6:00-21:00	průměr 8:00-18:00	maximum /minimum	
Hodiny	6	7	8	9	10	11	12	13	14	15	16	17	18	19	20	21					
Počet vozidel	2	2	3	4	3	2	2	2	2	1	2	0	1	0	0	0	26.0	19.0	1.6	1.9	4
Obsazenost	33%	33%	50%	67%	50%	33%	33%	33%	33%	17%	33%	0%	17%	0%	0%	0%	x	x	27%	32%	67%
Příjezd	0	1	2	0	0	0	0	0	0	0	2	0	1	0	0	0	6	5	0.40	0.50	2
Odjezd	0	0	1	1	1	0	0	0	0	1	1	2	0	1	0	0	8	7	0.53	0.70	2
pohyb	0	1	3	1	1	0	0	0	0	1	3	2	1	1	0	0	14	12	0.93	1.20	3
Index pohybu	0.00	0.17	0.50	0.17	0.17	0.00	0.00	0.00	0.00	0.17	0.50	0.33	0.17	0.17	0.00	0.00	2.33	2.00	0.16	0.20	0.50
Index rotace	0.00	0.17	0.38	0.17	0.25	0.00	0.00	0.00	0.00	0.50	0.75	0.00	0.50	0.00	0.00	0.00	4.31	3.16	0.18	0.25	0.75
Střední doba parkování	x	2:00	4:30	x	x	x	x	x	x	x	1:00	x	1:00	x	x	x	x	x	3.25	x	4:30



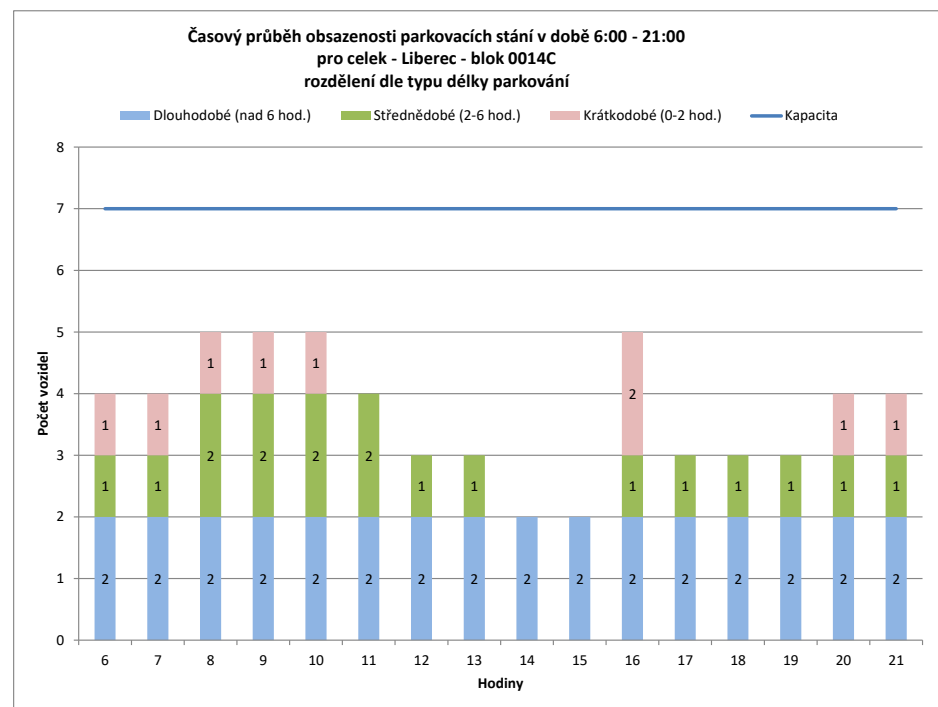
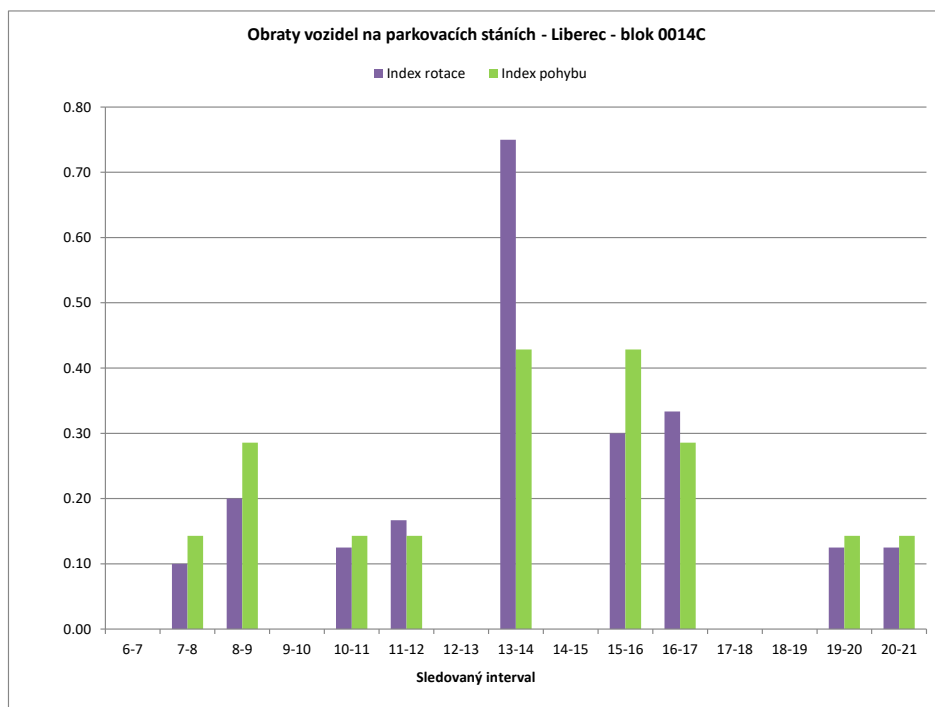


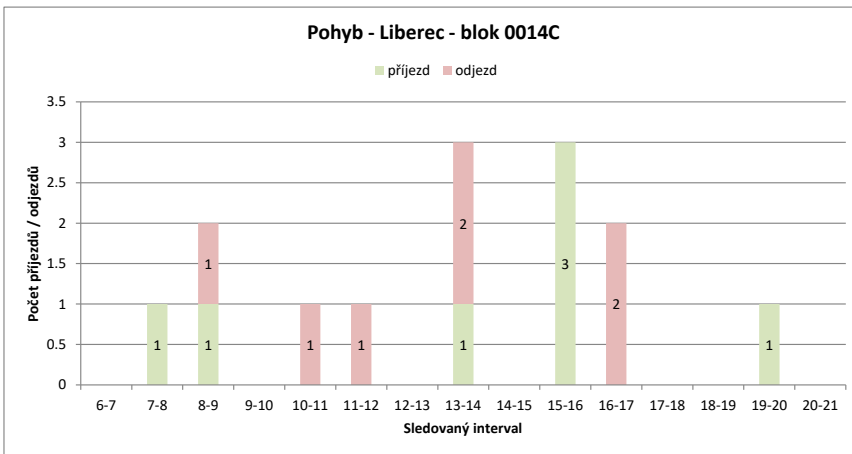
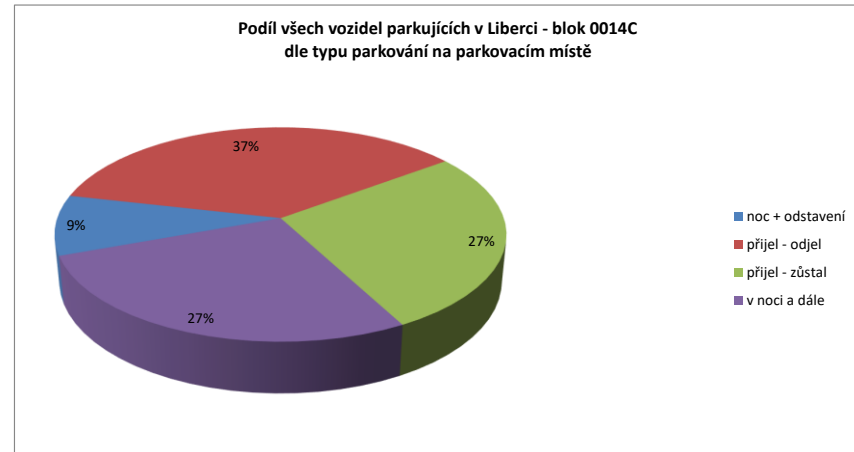
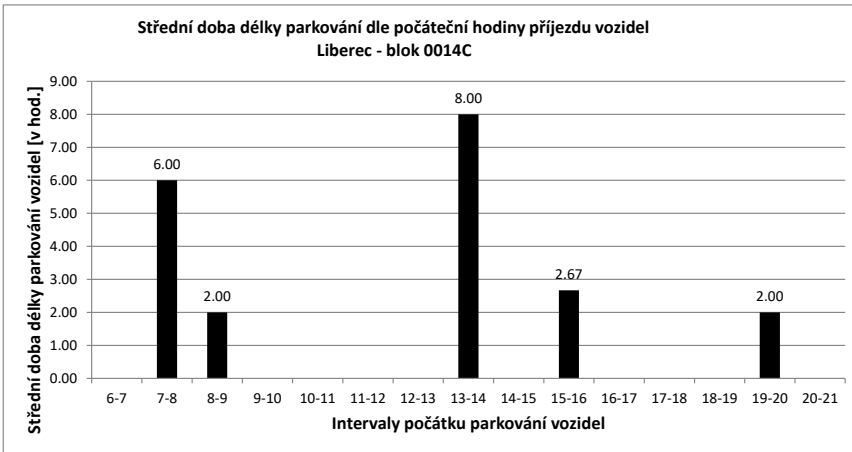
Legenda:

- přijel - odjel** Vozidlo neparkovalo v noci (6:00) a v 21:00
- přijelo během dne po 6.hodině a odjelo do 21.hodiny
- NOC** Vozidlo parkovalo pouze v noci (6:00)
- noc + odstavení** Vozidlo parkovalo po celou dobu měření
- tzn. v hodinu 6:00 - dále - i v hodinu 21:00
- v noci a dále** Vozidlo parkovalo v noci a později odjelo přes den
- odstavení bez noci** Vozidlo parkovalo celý den kromě noci (6:00)
- přijel - zůstal** Vozidlo přijelo v průběhu měření přes den a zůstalo i v hodinu 21:00

PRŮZKUM DOPRAVY V KLIDU - LIBEREC - VYHODNOCENÍ JEDNOTLIVÝCH BLOKŮ

Blok:	0014C		Ulice: Liliová																		
kapacita sledovaných PS:	7		Zóna: M																		
interval (hod.)	6-7	7-8	8-9	9-10	10-11	11-12	12-13	13-14	14-15	15-16	16-17	17-18	18-19	19-20	20-21	celkem 6:00-21:00	celkem 8:00-18:00	průměr 6:00-21:00	průměr 8:00-18:00	maximum /minimum	
Hodiny	6	7	8	9	10	11	12	13	14	15	16	17	18	19	20	21	59.0	35.0	3.7	3.5	5
Počet vozidel	4	4	5	5	5	4	3	3	2	2	5	3	3	3	4	4	x	x	53%	50%	71%
Obsazenost	57%	57%	71%	71%	71%	57%	43%	43%	29%	29%	71%	43%	43%	43%	57%	57%	x	x	53%	50%	71%
Příjezd	0	1	1	1	0	0	0	0	1	0	3	0	0	0	1	1	8	5	0.53	0.50	3
Odjezd	0	0	0	1	0	1	1	0	2	0	0	2	0	0	0	0	7	7	0.47	0.70	2
pohyb	0	1	2	0	1	1	0	3	0	3	2	0	0	1	1	15	12	1.00	1.20	3	
Index pohybu	0.00	0.14	0.29	0.00	0.14	0.14	0.00	0.43	0.00	0.43	0.29	0.00	0.00	0.14	0.14	2.14	1.71	0.14	0.17	0.43	
Index rotace	0.00	0.10	0.20	0.00	0.13	0.17	0.00	0.75	0.00	0.30	0.33	0.00	0.00	0.13	0.13	2.03	1.71	0.15	0.19	0.75	
Střední doba parkování	x	6:00	2:00	x	x	x	x	8:00	x	2:40	x	x	x	2:00	x	x	x	x	5.36	x	8:00





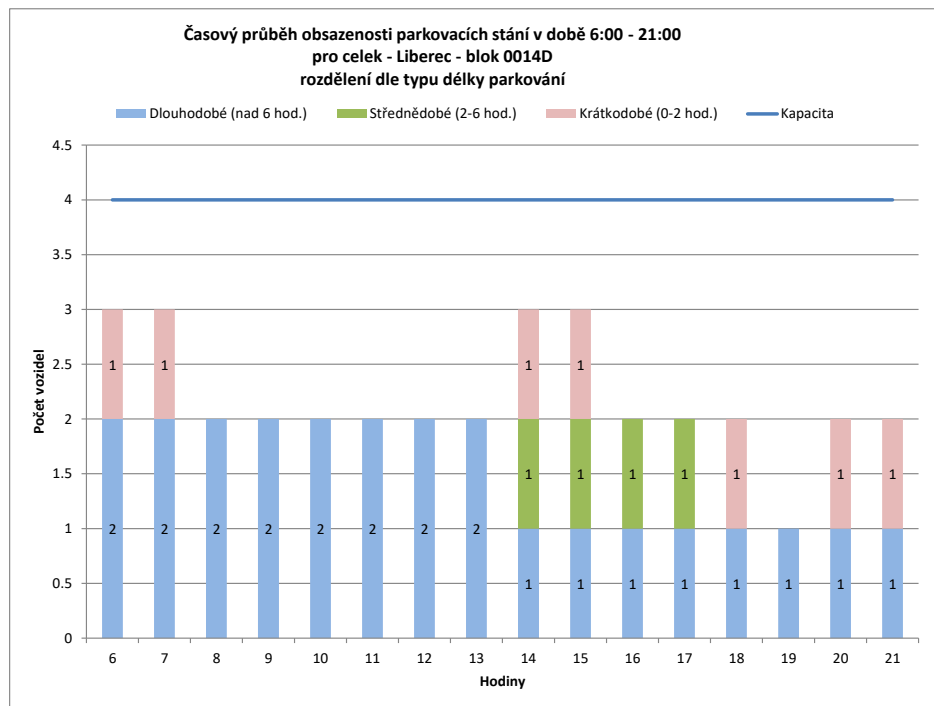
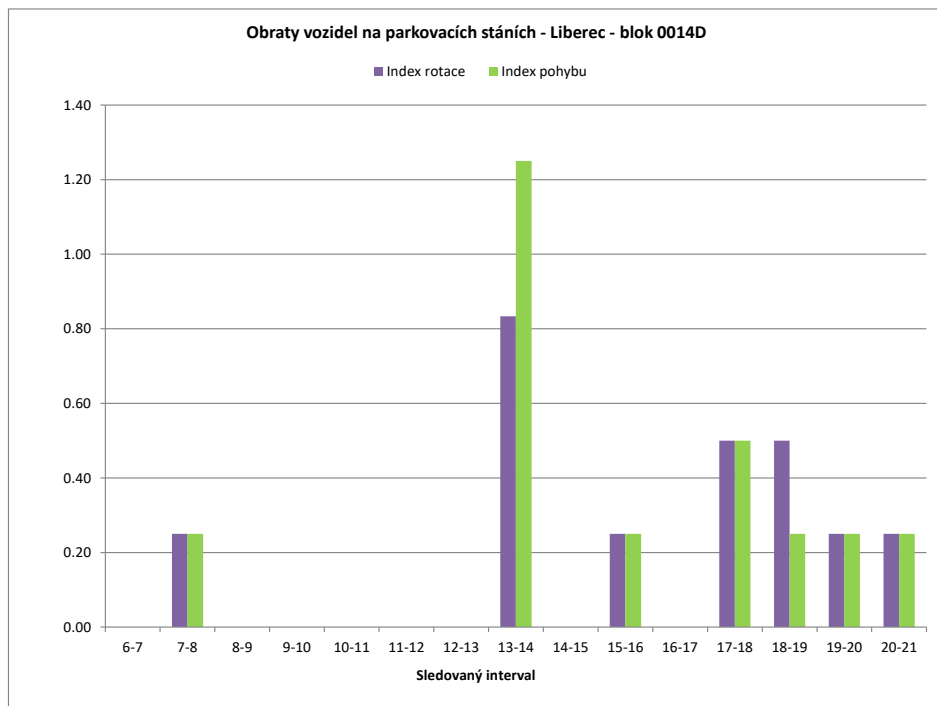
Legenda:

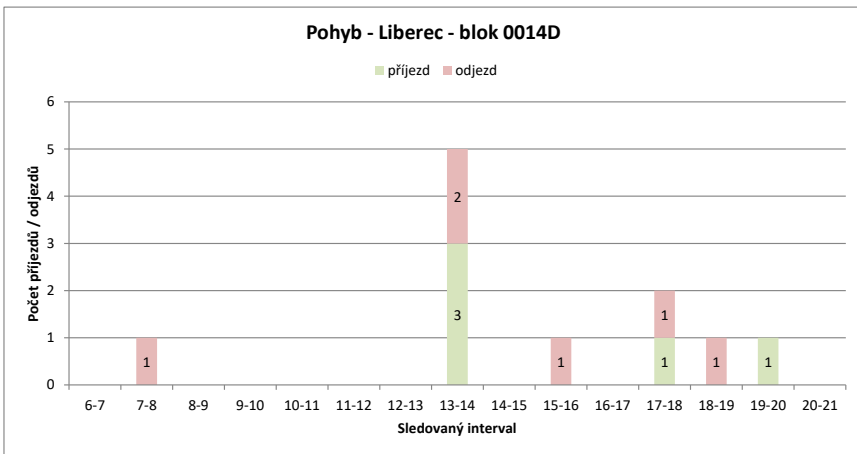
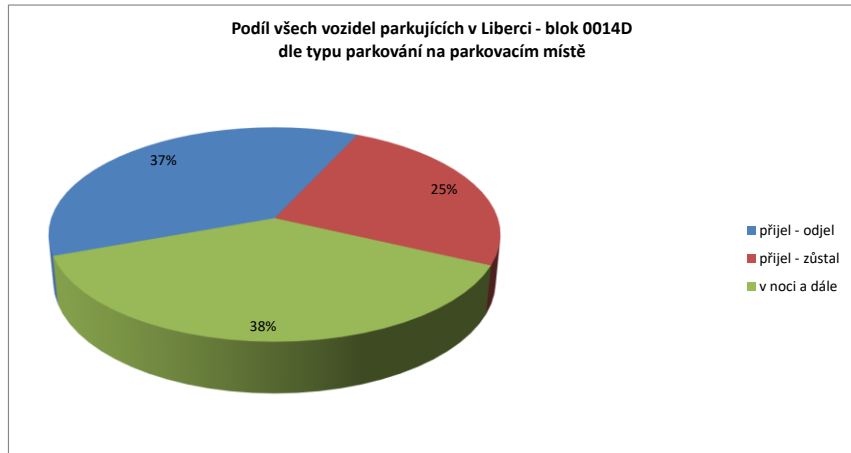
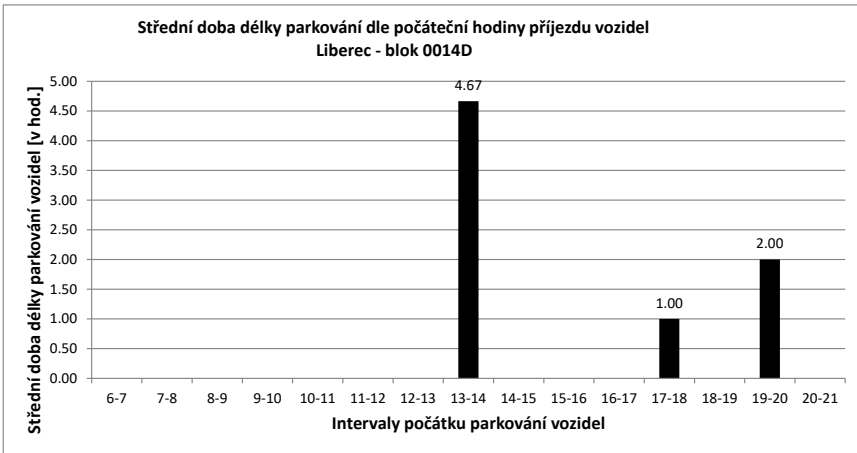
- přijel - odjel** Vozidlo neparkovalo v noci (6:00) a v 21:00
- přijelo během dne po 6.hodině a odjelo do 21.hodiny
- NOC** Vozidlo parkovalo pouze v noci (6:00)
- noc + odstavení** Vozidlo parkovalo po celou dobu měření
- tzn. v hodinu 6:00 - dále - i v hodinu 21:00
- v noci a dále** Vozidlo parkovalo v noci a později odjelo přes den
- odstavení bez noci** Vozidlo parkovalo celý den kromě noci (6:00)
- přijel - zůstal** Vozidlo přijelo v průběhu měření přes den a zůstalo i v hodinu 21:00

PRŮZKUM DOPRAVY V KLIDU - LIBEREC - VYHODNOCENÍ JEDNOTLIVÝCH BLOKŮ

Blok:	0014D	Ulice:	Herrmannova
kapacita sledovaných PS:	4	Zóna:	M

interval (hod.)	6-7	7-8	8-9	9-10	10-11	11-12	12-13	13-14	14-15	15-16	16-17	17-18	18-19	19-20	20-21	celkem 6:00-21:00	celkem 8:00-18:00	průměr 6:00-21:00	průměr 8:00-18:00	maximum /minimum	
Hodiny	6	7	8	9	10	11	12	13	14	15	16	17	18	19	20	21					
Počet vozidel	3	3	2	2	2	2	2	3	3	2	2	2	1	2	2		35.0	22.0	2.2	2.2	3
Obsazenost	75%	75%	50%	50%	50%	50%	50%	75%	75%	50%	50%	50%	25%	50%	50%		x	x	55%	55%	75%
Příjezd	0	0	0	0	0	0	0	3	0	0	0	1	0	1	1		6	4	0.40	0.40	3
Odjezd	0	1	0	0	0	0	0	2	0	1	0	1	1	0	0		6	4	0.40	0.40	2
pohyb	0	1	0	0	0	0	0	5	0	1	0	2	1	1	1		12	8	0.80	0.80	5
Index pohybu	0.00	0.25	0.00	0.00	0.00	0.00	0.00	1.25	0.00	0.25	0.00	0.50	0.25	0.25	0.25		3.00	2.00	0.20	0.20	1.25
Index rotace	0.00	0.25	0.00	0.00	0.00	0.00	0.00	0.83	0.00	0.25	0.00	0.50	0.50	0.25	0.25		2.74	1.82	0.19	0.16	0.83
Střední doba parkování		x	x	x	x	x	x	4:40	x	x	x	1:00	x	2:00	x		x	x	4.38	x	4:40



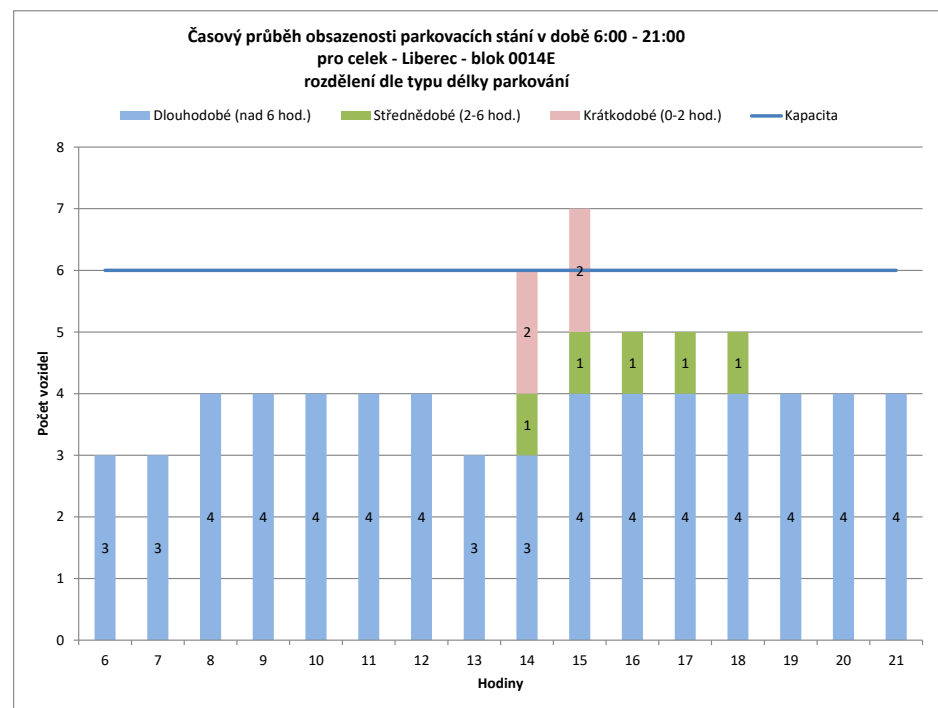
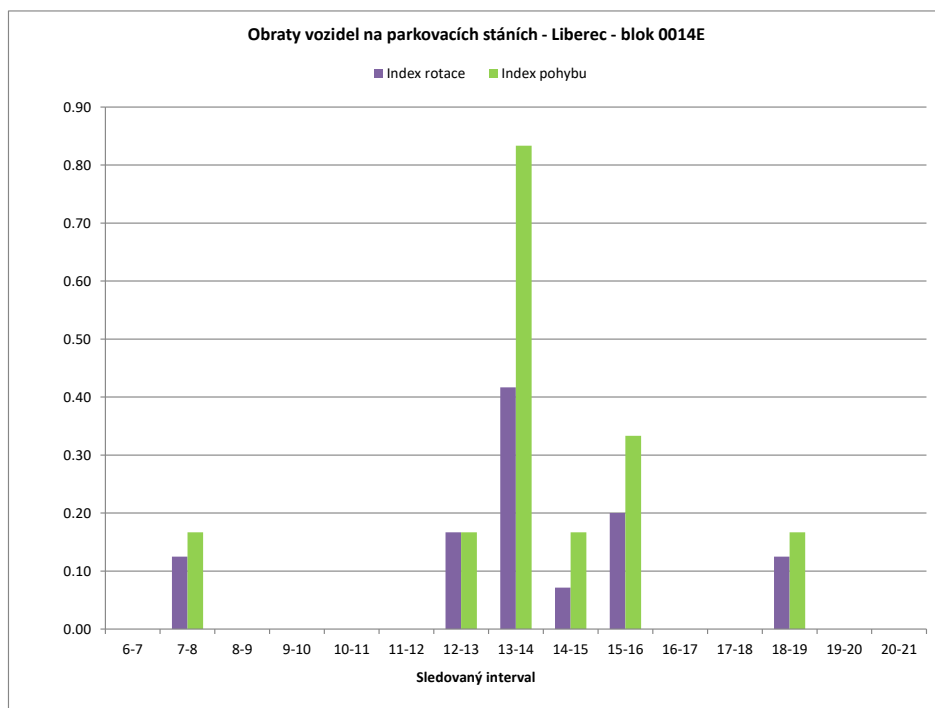


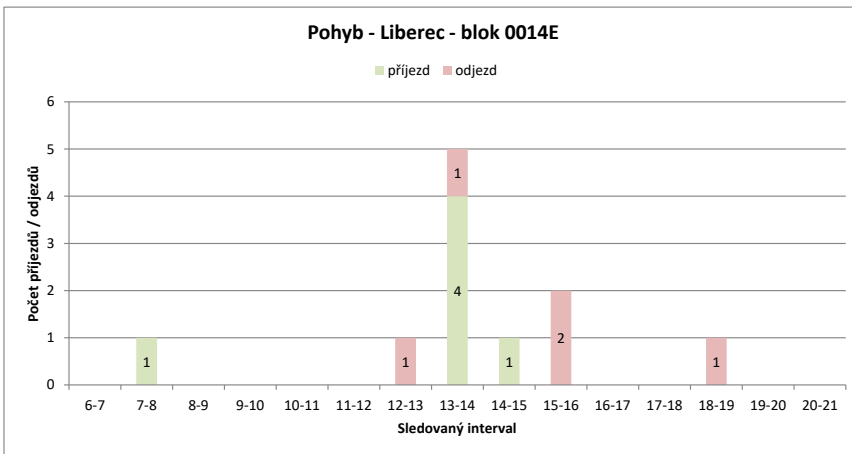
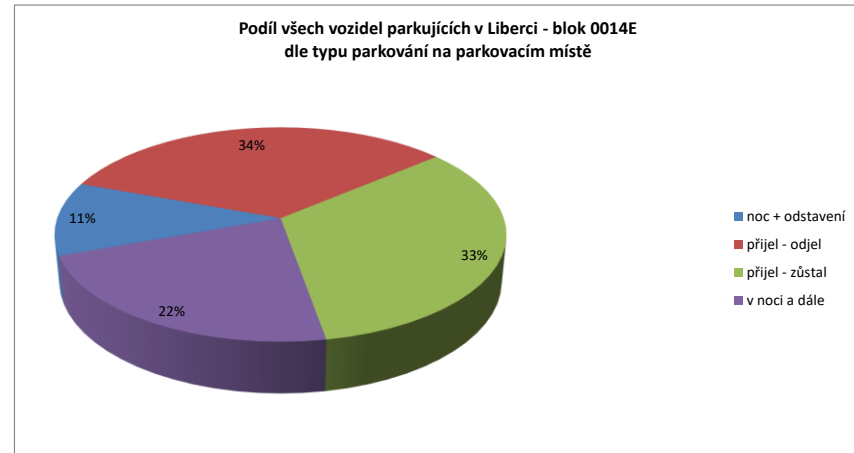
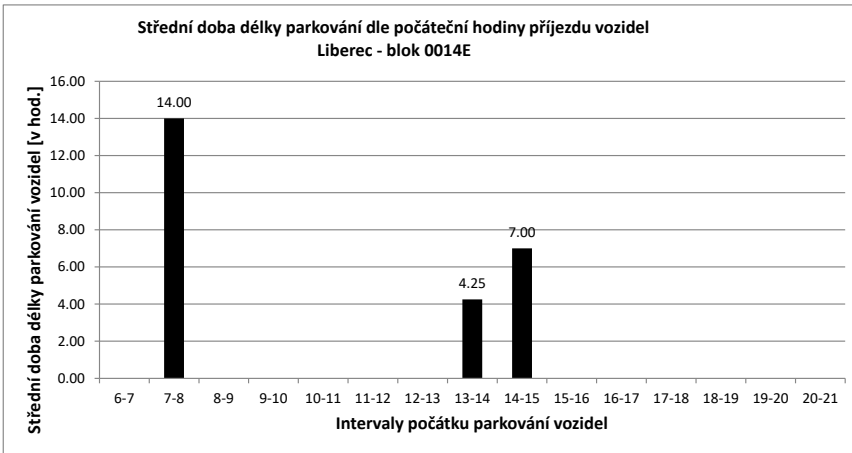
Legenda:

- přijel - odjel** Vozidlo neparkovalo v noci (6:00) a v 21:00
- přijelo během dne po 6.hodině a odjelo do 21.hodiny
- NOC** Vozidlo parkovalo pouze v noci (6:00)
- noc + odstavení** Vozidlo parkovalo po celou dobu měření
- tzn. v hodinu 6:00 - dále - i v hodinu 21:00
- v noci a dále** Vozidlo parkovalo v noci a později odjelo přes den
- odstavení bez noci** Vozidlo parkovalo celý den kromě noci (6:00)
- přijel - zůstal** Vozidlo přijelo v průběhu měření přes den a zůstalo i v hodinu 21:00

PRŮZKUM DOPRAVY V KLIDU - LIBEREC - VYHODNOCENÍ JEDNOTLIVÝCH BLOKŮ

Blok:	0014E	Ulice: Kavčí																			
kapacita sledovaných PS:	6	Zóna: M																			
interval (hod.)	6-7	7-8	8-9	9-10	10-11	11-12	12-13	13-14	14-15	15-16	16-17	17-18	18-19	19-20	20-21	celkem 6:00-21:00	celkem 8:00-18:00	průměr 6:00-21:00	průměr 8:00-18:00	maximum /minimum	
Hodiny	6	7	8	9	10	11	12	13	14	15	16	17	18	19	20	21	69.0	47.0	4.3	4.7	7
Počet vozidel	3	3	4	4	4	4	4	3	6	7	5	5	5	4	4	4	x	x	4.3	4.7	7
Obsazenost	50%	50%	67%	67%	67%	67%	67%	50%	100%	117%	83%	83%	83%	67%	67%	67%	x	x	72%	78%	117%
Příjezd	0	1	0	0	0	0	0	0	4	1	0	0	0	0	0	0	6	5	0.40	0.50	4
Odjezd	0	0	0	0	0	0	1	1	1	0	2	0	0	1	0	0	5	4	0.33	0.40	2
pohyb	0	1	0	0	0	0	1	5	1	2	0	0	1	0	0	0	11	9	0.73	0.90	5
Index pohybu	0.00	0.17	0.00	0.00	0.00	0.00	0.17	0.83	0.17	0.33	0.00	0.00	0.17	0.00	0.00	0.00	1.83	1.50	0.12	0.15	0.83
Index rotace	0.00	0.13	0.00	0.00	0.00	0.00	0.17	0.42	0.07	0.20	0.00	0.00	0.13	0.00	0.00	0.00	1.28	0.96	0.07	0.09	0.42
Střední doba parkování	x	14:00	x	x	x	x	x	x	4:15	7:00	x	x	x	x	x	x	x	x	7.67	x	14:00



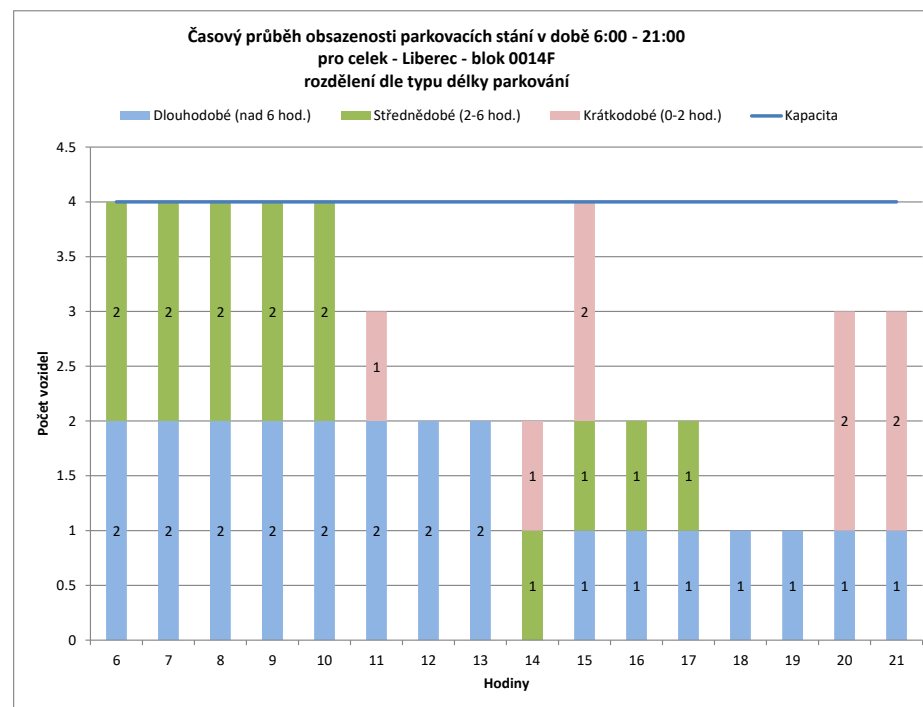
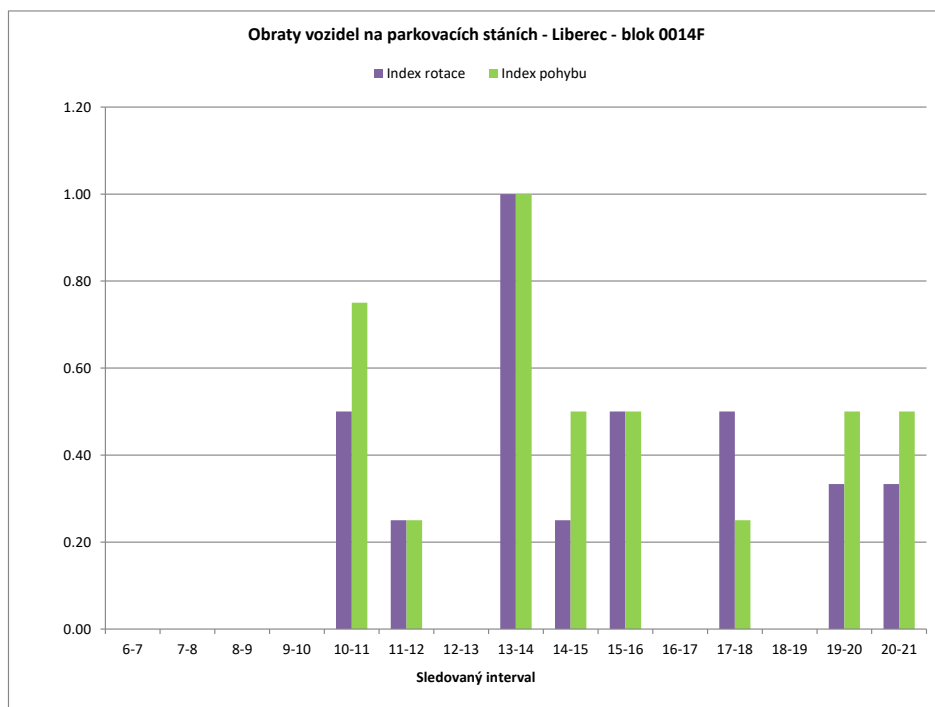


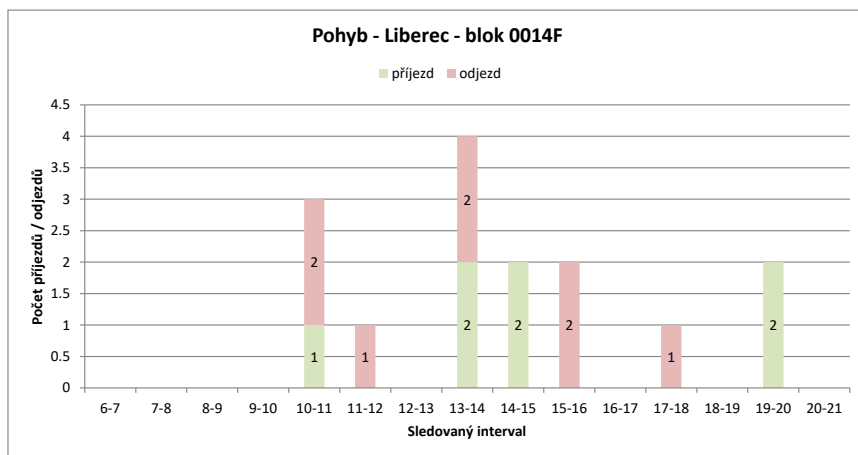
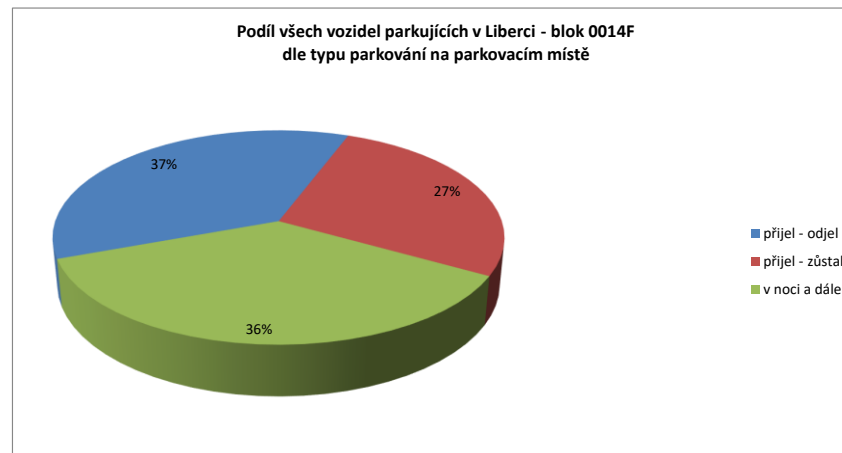
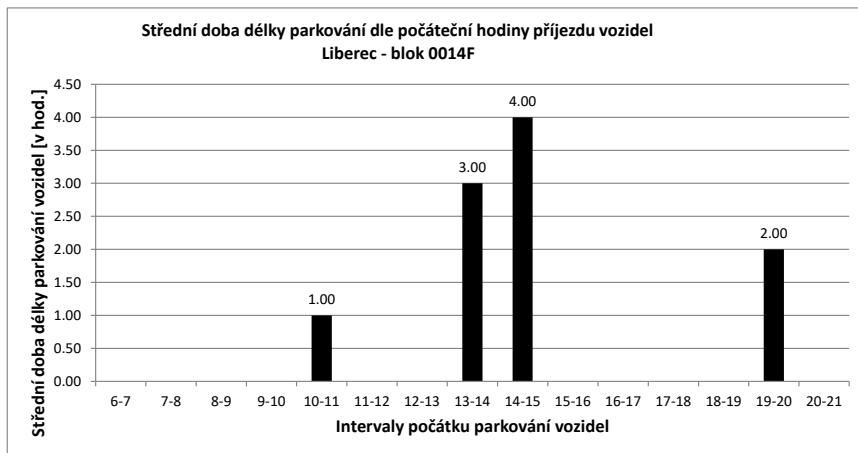
Legenda:

- přijel - odjel** Vozidlo neparkovalo v noci (6:00) a v 21:00
- přijelo během dne po 6.hodině a odjelo do 21.hodiny
- NOC** Vozidlo parkovalo pouze v noci (6:00)
- noc + odstavení** Vozidlo parkovalo po celou dobu měření
- tzn. v hodinu 6:00 - dále - i v hodinu 21:00
- v noci a dále** Vozidlo parkovalo v noci a později odjelo přes den
- odstavení bez noci** Vozidlo parkovalo celý den kromě noci (6:00)
- přijel - zůstal** Vozidlo přijelo v průběhu měření přes den a zůstalo i v hodinu 21:00

PRŮZKUM DOPRAVY V KLIDU - LIBEREC - VYHODNOCENÍ JEDNOTLIVÝCH BLOKŮ

Blok:	0014F	Ulice: Na Kopečku																			
kapacita sledovaných PS:	4	Zóna: M																			
Interval (hod.)	6-7	7-8	8-9	9-10	10-11	11-12	12-13	13-14	14-15	15-16	16-17	17-18	18-19	19-20	20-21	celkem 6:00-21:00	celkem 8:00-18:00	průměr 6:00-21:00	průměr 8:00-18:00	maximum /minimum	
Hodiny	6	7	8	9	10	11	12	13	14	15	16	17	18	19	20	21	45.0	26.0	2.8	2.6	4
Počet vozidel	4	4	4	4	4	3	2	2	2	4	2	2	1	1	3	3	x	x	70%	65%	100%
Obsazenost	100%	100%	100%	100%	75%	50%	50%	50%	100%	50%	50%	25%	25%	75%	75%	x	x	0.60	0.50	2	
Příjezd	0	0	0	0	1	0	0	0	2	2	0	0	0	0	2	2	9	5	0.53	0.80	2
Odjezd	0	0	0	0	2	1	0	2	0	2	0	1	0	0	0	0	8	8	1.13	1.30	4
pohyb	0	0	0	0	3	1	0	4	2	2	0	1	0	2	2	17	13	0.28	0.33	1.00	
Index pohybu	0.00	0.00	0.00	0.00	0.75	0.25	0.00	1.00	0.50	0.50	0.00	0.25	0.00	0.50	0.50	4.25	3.25	0.24	0.30	1.00	
Index rotace	0.00	0.00	0.00	0.00	0.50	0.25	0.00	1.00	0.25	0.50	0.00	0.50	0.00	0.33	0.33	3.02	2.50	x	x	4:00	
Střední doba parkování	x	x	x	x	1:00	x	x	3:00	4:00	x	x	x	x	2:00	x	x	x	4.09	x	4:00	





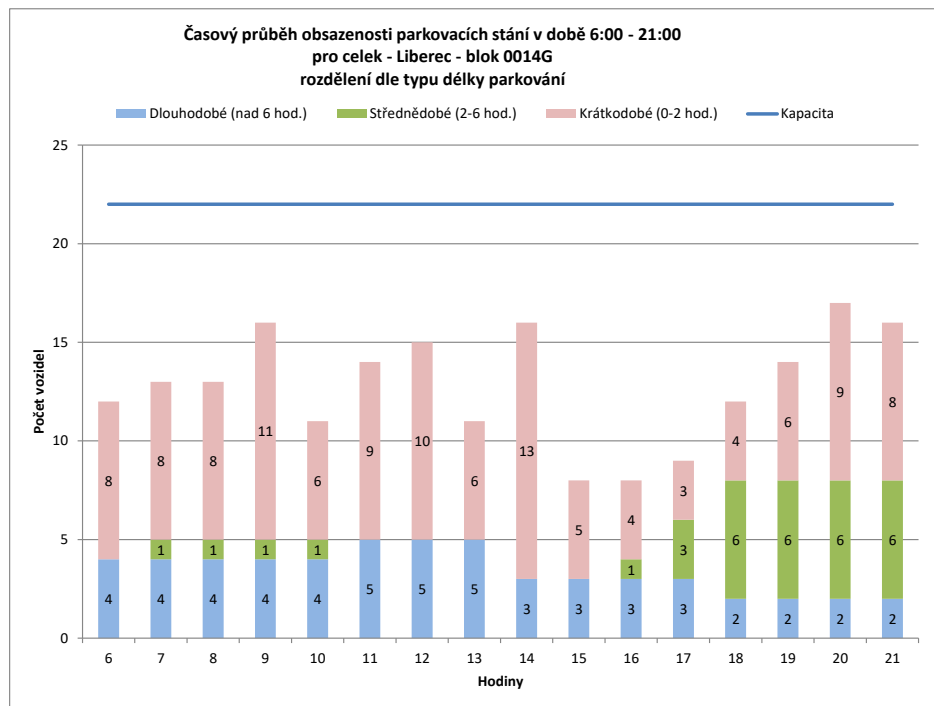
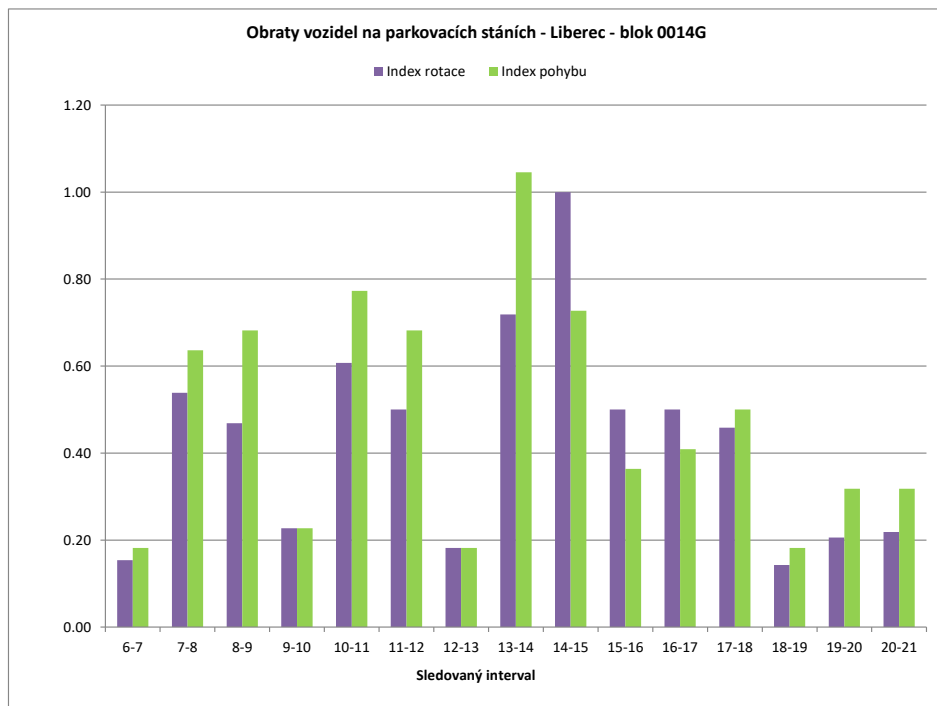
Legenda:

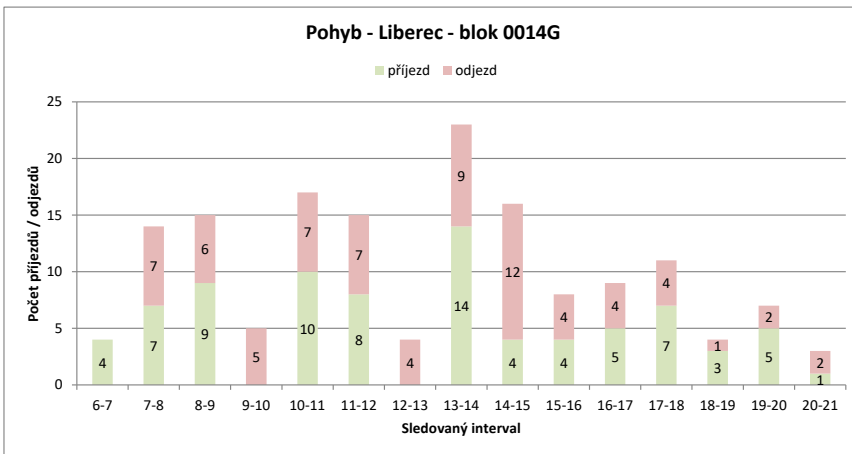
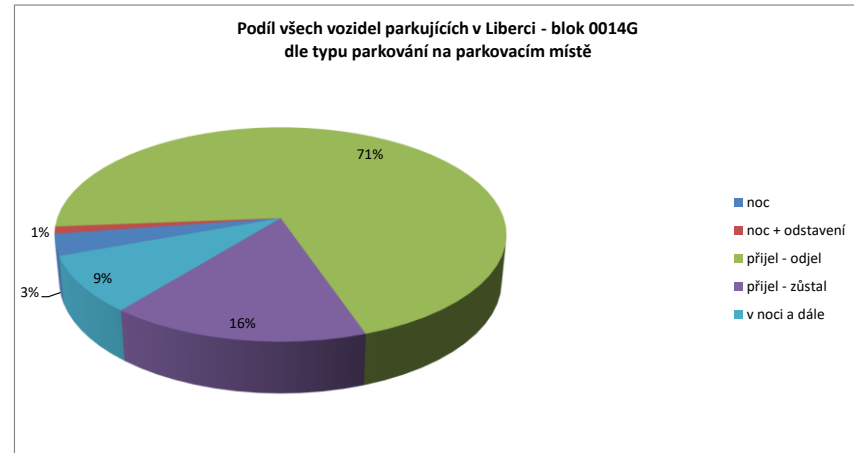
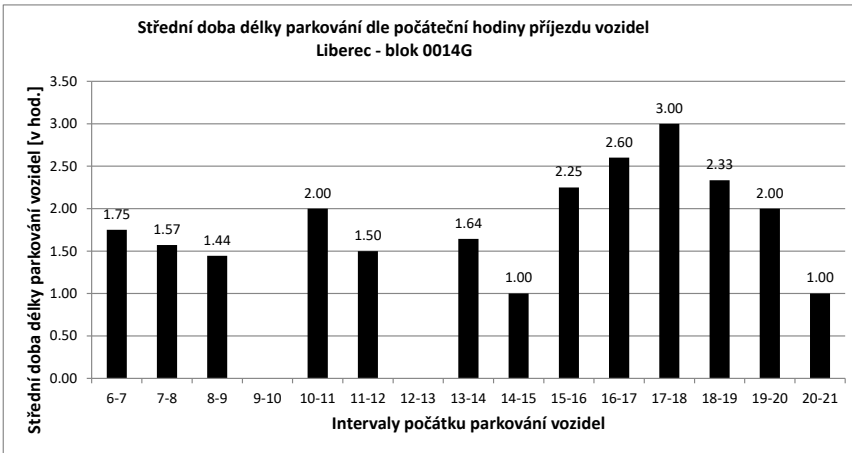
- přijel - odjel** Vozidlo neparkovalo v noci (6:00) a v 21:00
- přijelo během dne po 6.hodině a odjelo do 21.hodiny
- NOC** Vozidlo parkovalo pouze v noci (6:00)
- noc + odstavení** Vozidlo parkovalo po celou dobu měření
- tzn. v hodinu 6:00 - dále - i v hodinu 21:00
- v noci a dále** Vozidlo parkovalo v noci a později odjelo přes den
- odstavení bez noci** Vozidlo parkovalo celý den kromě noci (6:00)
- přijel - zůstal** Vozidlo přijelo v průběhu měření přes den a zůstalo i v hodinu 21:00

PRŮZKUM DOPRAVY V KLIDU - LIBEREC - VYHODNOCENÍ JEDNOTLIVÝCH BLOKŮ

Blok:	0014G	Ulice:	nám. Nerudovo
kapacita sledovaných PS:	22	Zóna:	A

interval (hod.)	6-7	7-8	8-9	9-10	10-11	11-12	12-13	13-14	14-15	15-16	16-17	17-18	18-19	19-20	20-21	celkem 6:00-21:00	celkem 8:00-18:00	průměr 6:00-21:00	průměr 8:00-18:00	maximum /minimum	
Hodiny	6	7	8	9	10	11	12	13	14	15	16	17	18	19	20	21					
Počet vozidel	12	13	13	16	11	14	15	11	16	8	8	9	12	14	17	16	205.0	120.0	12.8	12.0	17
Obsazenost	55%	59%	59%	73%	50%	64%	68%	50%	73%	36%	36%	41%	55%	64%	77%	73%	x	x	58%	55%	77%
Příjezd		4	7	9	0	10	8	0	14	4	4	5	7	3	5	5	85	61	5.67	6.10	14
Odjezd		0	7	6	5	7	7	4	9	12	4	4	4	1	2	2	74	62	4.93	6.20	12
pohyb		4	14	15	5	17	15	4	23	16	8	9	11	4	7	7	159	123	10.60	12.30	23
Index pohybu		0.18	0.64	0.68	0.23	0.77	0.68	0.18	1.05	0.73	0.36	0.41	0.50	0.18	0.32	0.32	7.23	5.59	0.48	0.56	1.05
Index rotace		0.15	0.54	0.47	0.23	0.61	0.50	0.18	0.72	1.00	0.50	0.50	0.46	0.14	0.21	0.22	6.20	5.13	0.43	0.52	1.00
Střední doba parkování		1:45	1:34	1:26	x	2:00	1:30	x	1:38	1:00	2:15	2:36	3:00	2:20	2:00	1:00	x	x	2.20	x	3:00



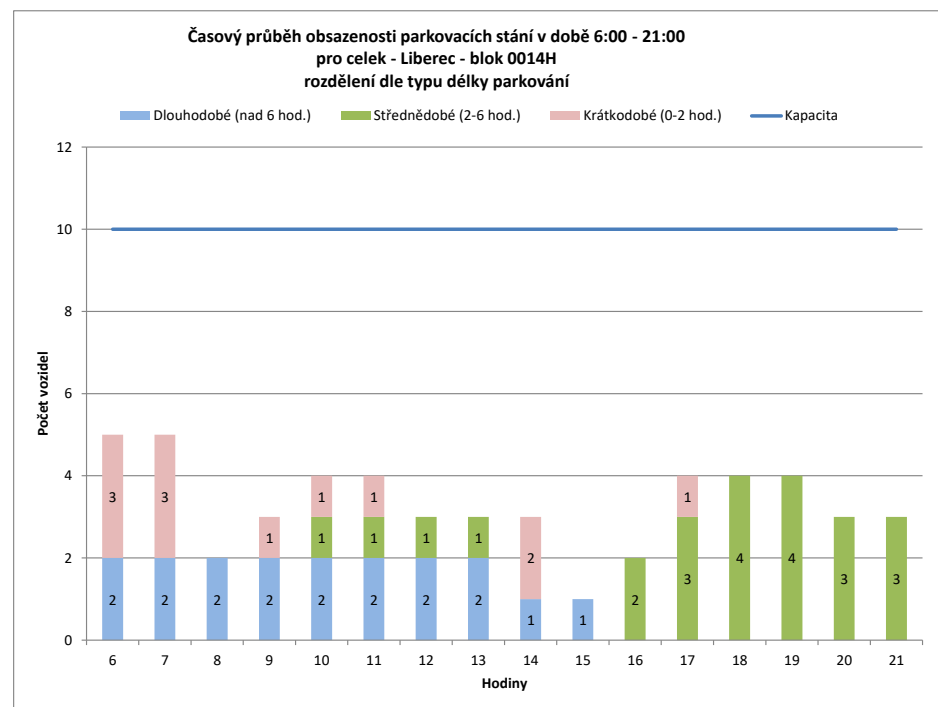
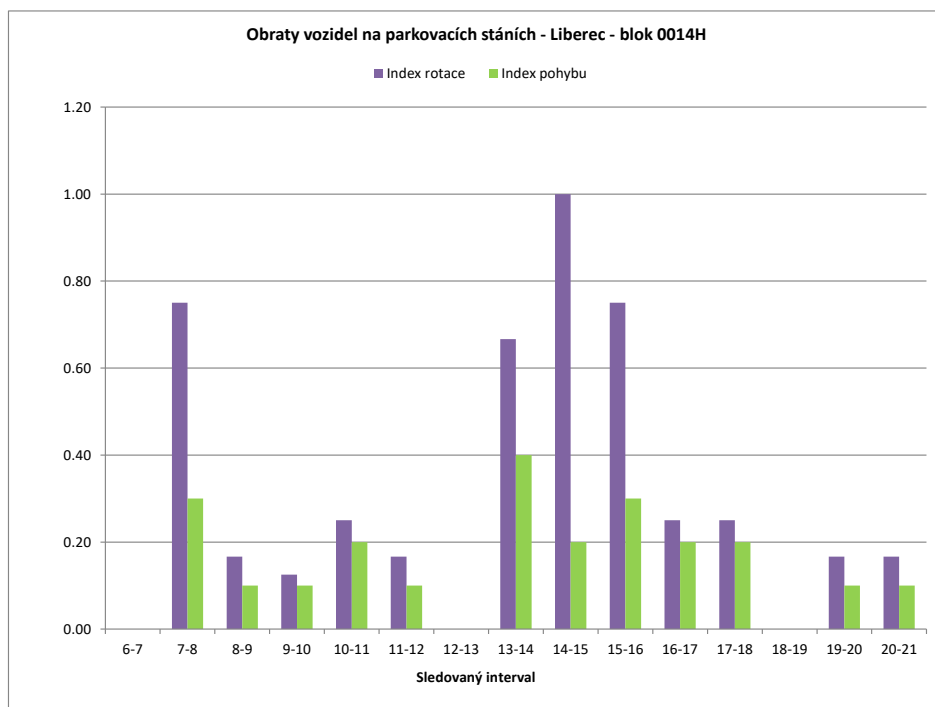


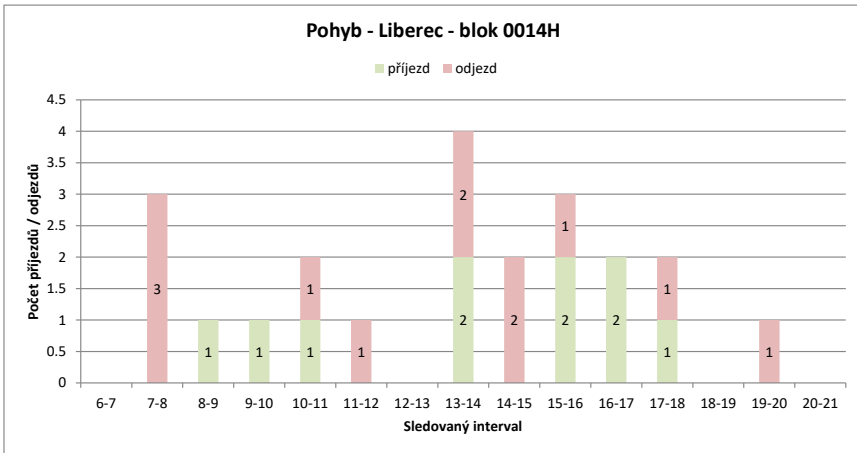
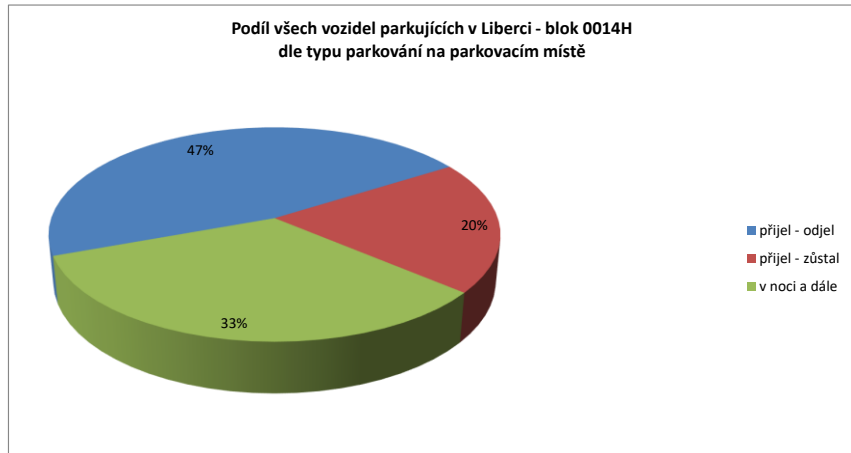
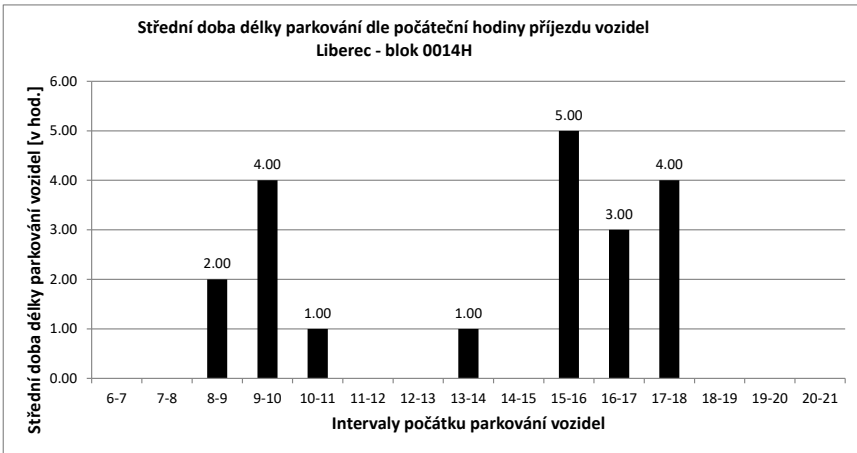
Legenda:

- přijel - odjel** Vozidlo neparkovalo v noci (6:00) a v 21:00
- přijelo během dne po 6.hodině a odjelo do 21.hodiny
- NOC** Vozidlo parkovalo pouze v noci (6:00)
- noc + odstavení** Vozidlo parkovalo po celou dobu měření
- tzn. v hodinu 6:00 - dále - i v hodinu 21:00
- v noci a dále** Vozidlo parkovalo v noci a později odjelo přes den
- odstavení bez n** Vozidlo parkovalo celý den kromě noci (6:00)
- přijel - zůstal** Vozidlo přijelo v průběhu měření přes den a zůstalo i v hodinu 21:00

PRŮZKUM DOPRAVY V KLIDU - LIBEREC - VYHODNOCENÍ JEDNOTLIVÝCH BLOKŮ

Blok:	0014H	Ulice: U Náspu																			
kapacita sledovaných PS:	10	Zóna: M																			
interval (hod.)	6-7	7-8	8-9	9-10	10-11	11-12	12-13	13-14	14-15	15-16	16-17	17-18	18-19	19-20	20-21	celkem 6:00-21:00	celkem 8:00-18:00	průměr 6:00-21:00	průměr 8:00-18:00	maximum /minimum	
Hodiny	6	7	8	9	10	11	12	13	14	15	16	17	18	19	20	21					
Počet vozidel	5	5	2	3	4	4	3	3	3	1	2	4	4	4	3	3	53.0	31.0	3.3	3.1	5
Obsazenost	50%	50%	20%	30%	40%	40%	30%	30%	30%	10%	20%	40%	40%	40%	30%	30%	x	x	33%	31%	50%
Příjezd	0	0	1	1	1	1	0	0	2	0	2	2	1	0	0	0	10	10	0.67	1.00	2
Odjezd	0	3	0	0	1	1	0	2	2	1	0	1	0	1	1	1	13	8	0.87	0.80	3
pohyb	0	3	1	1	2	1	0	4	2	3	2	2	0	1	1	1	23	18	1.53	1.80	4
Index pohybu	0.00	0.30	0.10	0.10	0.20	0.10	0.00	0.40	0.20	0.30	0.20	0.20	0.00	0.10	0.10	0.10	2.30	1.80	0.15	0.18	0.40
Index rotace	0.00	0.75	0.17	0.13	0.25	0.17	0.00	0.67	1.00	0.75	0.25	0.25	0.00	0.17	0.17	0.17	3.47	2.90	0.31	0.36	1.00
Střední doba parkování		x	x	2:00	4:00	1:00	x	x	1:00	x	5:00	3:00	4:00	x	x	x	x	x	3.53	x	5:00





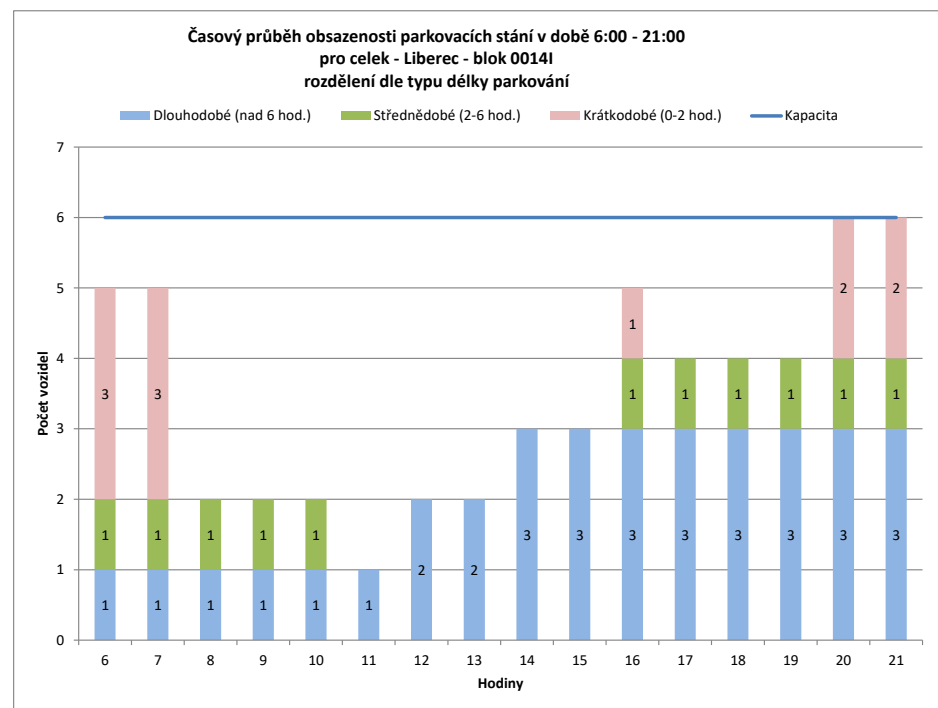
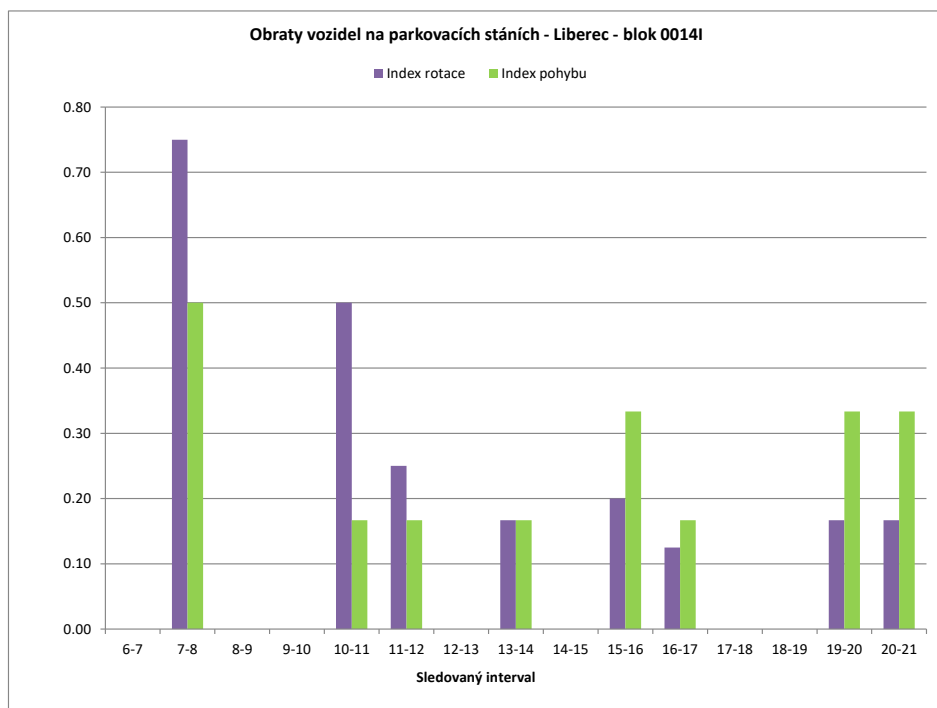
Legenda:

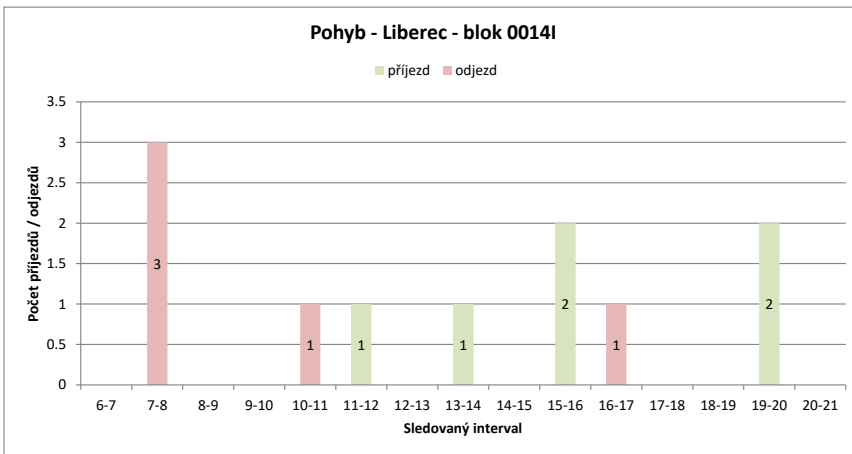
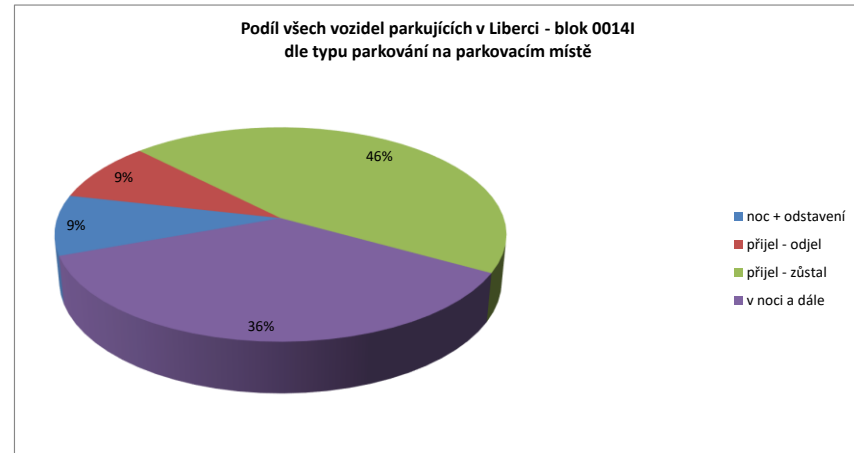
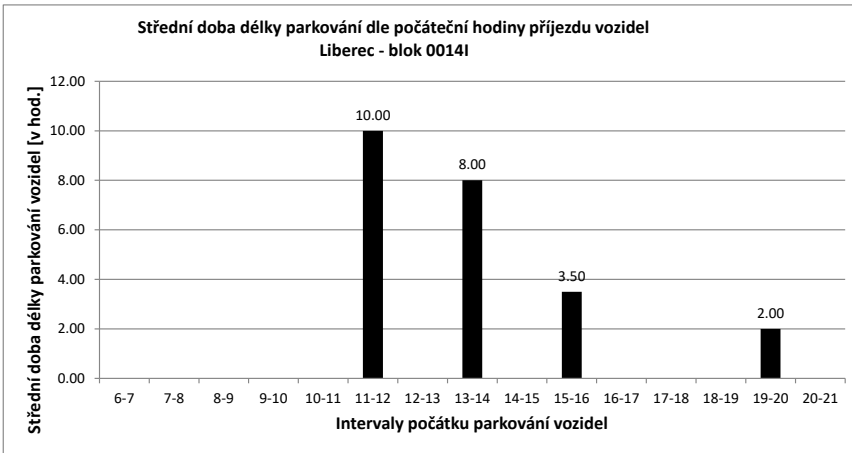
- přijel - odjel** Vozidlo neparkovalo v noci (6:00) a v 21:00
- přijelo během dne po 6.hodině a odjelo do 21.hodiny
- NOC** Vozidlo parkovalo pouze v noci (6:00)
- noc + odstavení** Vozidlo parkovalo po celou dobu měření
- tzn. v hodinu 6:00 - dále - i v hodinu 21:00
- v noci a dále** Vozidlo parkovalo v noci a později odjelo přes den
- odstavení bez noci** Vozidlo parkovalo celý den kromě noci (6:00)
- přijel - zůstal** Vozidlo přijelo v průběhu měření přes den a zůstalo i v hodinu 21:00

PRŮZKUM DOPRAVY V KLIDU - LIBEREC - VYHODNOCENÍ JEDNOTLIVÝCH BLOKŮ

Blok:	00141	Ulice:	Voroněžská
kapacita sledovaných PS:	6	Zóna:	X

interval (hod.)	6-7	7-8	8-9	9-10	10-11	11-12	12-13	13-14	14-15	15-16	16-17	17-18	18-19	19-20	20-21	celkem 6:00-21:00	celkem 8:00-18:00	průměr 6:00-21:00	průměr 8:00-18:00	maximum /minimum	
Hodiny	6	7	8	9	10	11	12	13	14	15	16	17	18	19	20	21					
Počet vozidel	5	5	2	2	2	1	2	2	3	3	5	4	4	4	6	6	56.0	28.0	3.5	2.8	6
Obsazenost	83%	83%	33%	33%	33%	17%	33%	33%	50%	50%	83%	67%	67%	67%	100%	100%	x	x	58%	47%	100%
Příjezd	0	0	0	0	0	0	1	0	1	0	2	0	0	0	2	2	8	4	0.53	0.40	2
Odjezd	0	0	3	0	0	1	0	0	0	0	0	1	0	0	0	0	5	2	0.33	0.20	3
pohyb	0	0	3	0	0	1	1	0	1	0	2	1	0	0	2	2	13	6	0.87	0.60	3
Index pohybu	0.00	0.50	0.00	0.00	0.00	0.17	0.17	0.00	0.17	0.00	0.33	0.17	0.00	0.00	0.33	0.33	2.17	1.00	0.14	0.10	0.50
Index rotace	0.00	0.75	0.00	0.00	0.00	0.50	0.25	0.00	0.17	0.00	0.20	0.13	0.00	0.00	0.17	0.17	1.86	1.07	0.16	0.12	0.75
Střední doba parkování		x	x	x	x	x	10:00	x	8:00	x	3:30	x	x	x	2:00	x	x	x	5.09	x	10:00



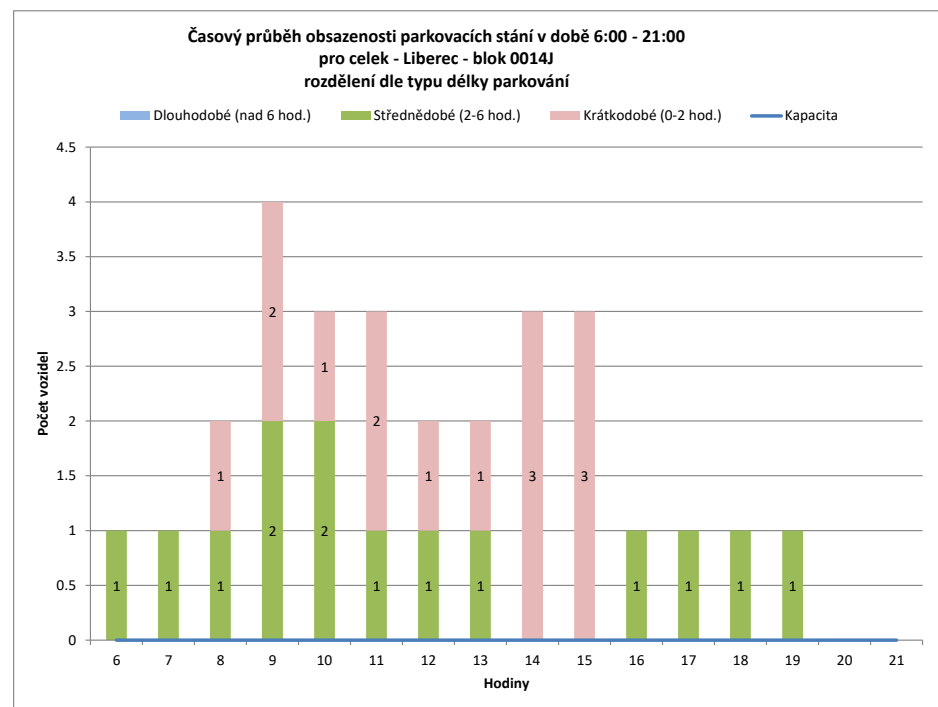
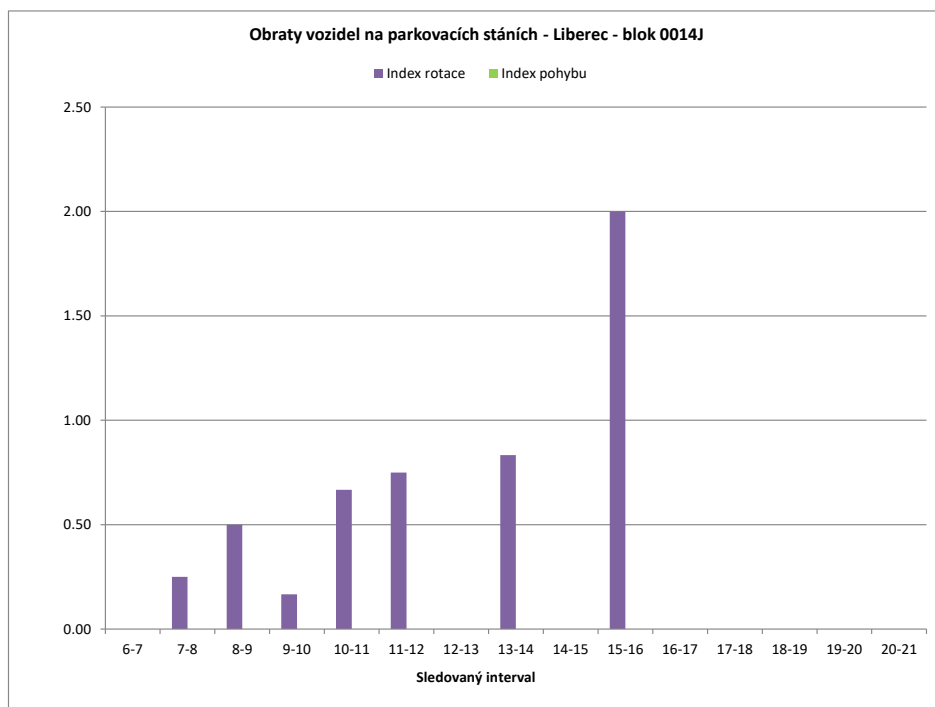


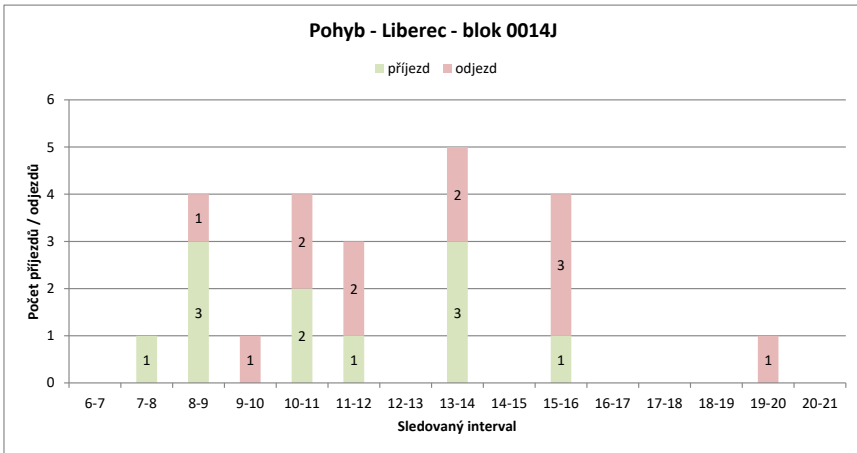
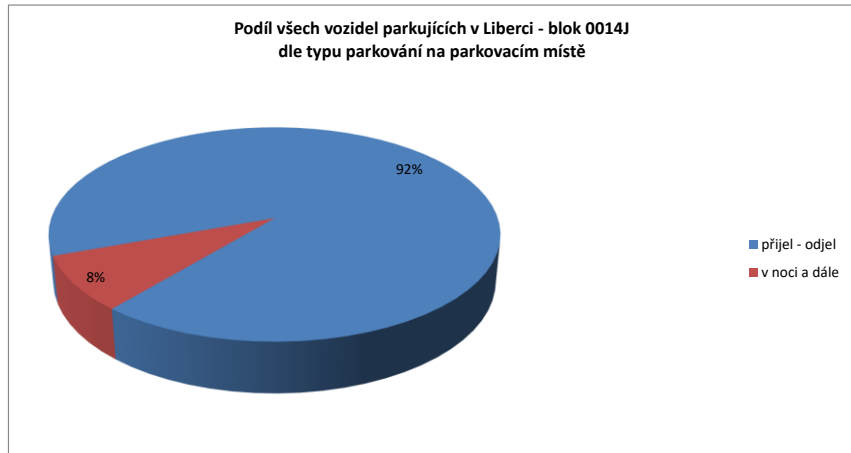
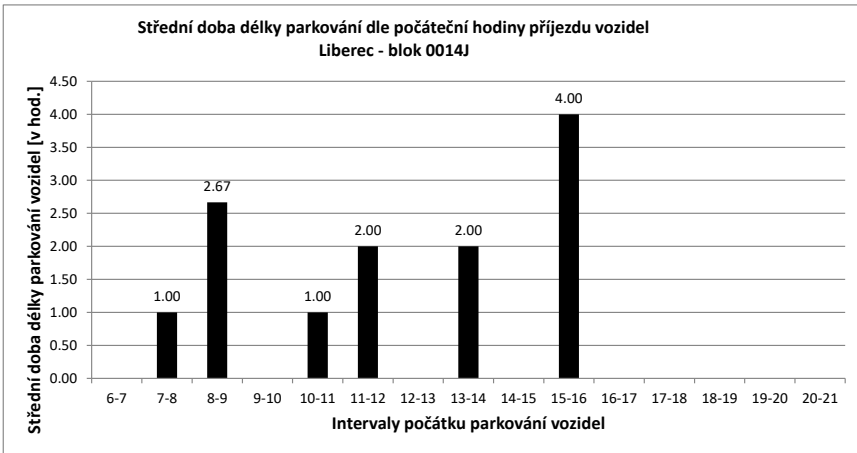
Legenda:

- přijel - odjel** Vozidlo neparkovalo v noci (6:00) a v 21:00
- přijelo během dne po 6.hodině a odjelo do 21.hodiny
- NOC** Vozidlo parkovalo pouze v noci (6:00)
- noc + odstavení** Vozidlo parkovalo po celou dobu měření
- tzn. v hodinu 6:00 - dále - i v hodinu 21:00
- v noci a dále** Vozidlo parkovalo v noci a později odjelo přes den
- odstavení bez noci** Vozidlo parkovalo celý den kromě noci (6:00)
- přijel - zůstal** Vozidlo přijelo v průběhu měření přes den a zůstalo i v hodinu 21:00

PRŮZKUM DOPRAVY V KLIDU - LIBEREC - VYHODNOCENÍ JEDNOTLIVÝCH BLOKŮ

Blok:	0014J	Ulice: Voroněžská																			
kapacita sledovaných PS:	0	Zóna: N																			
interval (hod.)	6-7	7-8	8-9	9-10	10-11	11-12	12-13	13-14	14-15	15-16	16-17	17-18	18-19	19-20	20-21	celkem 6:00-21:00	celkem 8:00-18:00	průměr 6:00-21:00	průměr 8:00-18:00	maximum /minimum	
Hodiny	6	7	8	9	10	11	12	13	14	15	16	17	18	19	20	21					
Počet vozidel	1	1	2	4	3	3	2	2	3	3	1	1	1	1	0	0	28.0	23.0	1.8	2.3	4
Obsazenost	#DIV/0!	#DIV/0!	#DIV/0!	#DIV/0!	#DIV/0!	#DIV/0!	#DIV/0!	#DIV/0!	#DIV/0!	#DIV/0!	#DIV/0!	#DIV/0!	#DIV/0!	#DIV/0!	#DIV/0!	#DIV/0!	x	x	#DIV/0!	#DIV/0!	#DIV/0!
Příjezd	0	1	3	0	2	1	0	3	0	1	0	0	0	0	0	0	11	10	0.73	1.00	3
Odjezd	0	0	1	1	2	2	0	2	0	3	0	0	0	1	1	1	13	11	0.87	1.10	3
pohyb	0	1	4	1	4	3	0	5	0	4	0	0	0	1	1	1	24	21	1.60	2.10	5
Index pohybu	#DIV/0!	#DIV/0!	#DIV/0!	#DIV/0!	#DIV/0!	#DIV/0!	#DIV/0!	#DIV/0!	#DIV/0!	#DIV/0!	#DIV/0!	#DIV/0!	#DIV/0!	#DIV/0!	#DIV/0!	#DIV/0!	#DIV/0!	#DIV/0!	#DIV/0!	#DIV/0!	#DIV/0!
Index rotace	0.00	0.25	0.50	0.17	0.67	0.75	0.00	0.83	0.00	2.00	0.00	0.00	0.00	0.00	0.00	0.00	6.86	4.57	0.34	0.49	2.00
Střední doba parkování	x	1:00	2:40	x	1:00	2:00	x	2:00	x	4:00	x	x	x	x	x	x	x	x	2.33	x	4:00



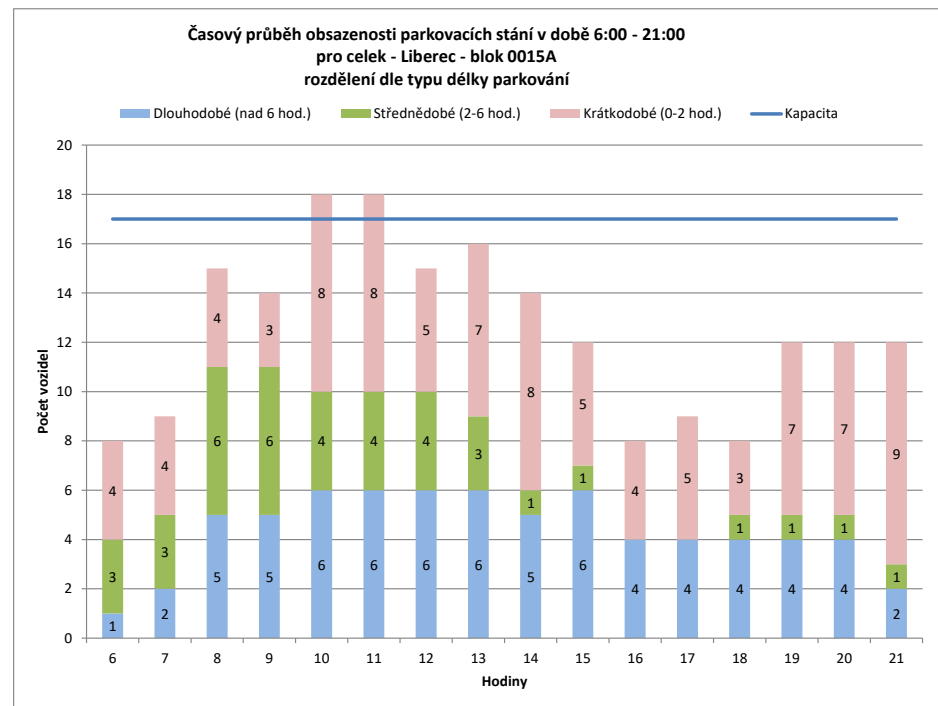
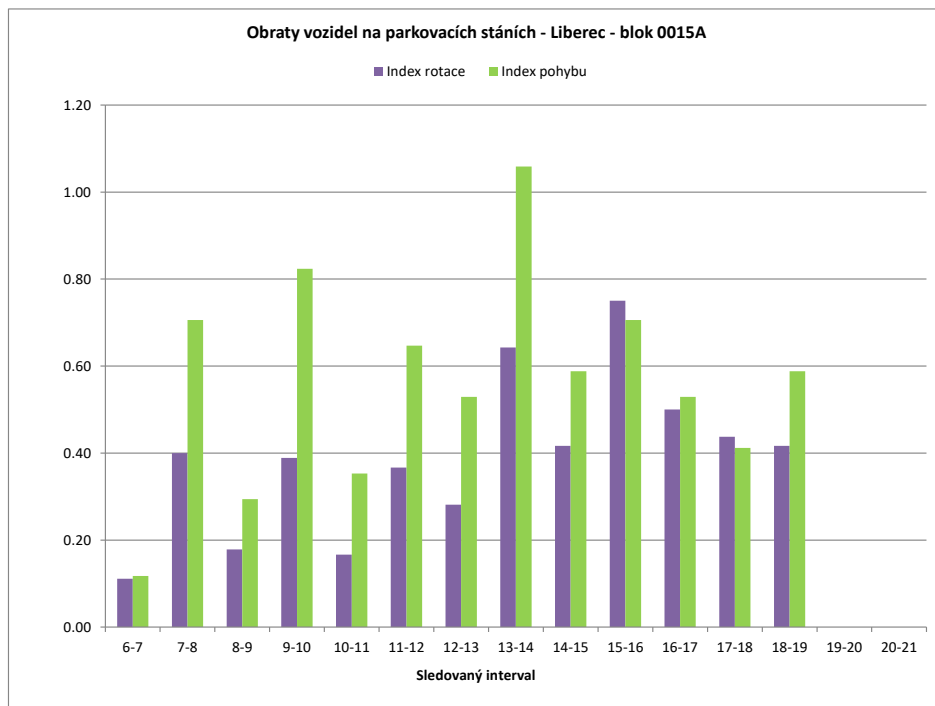


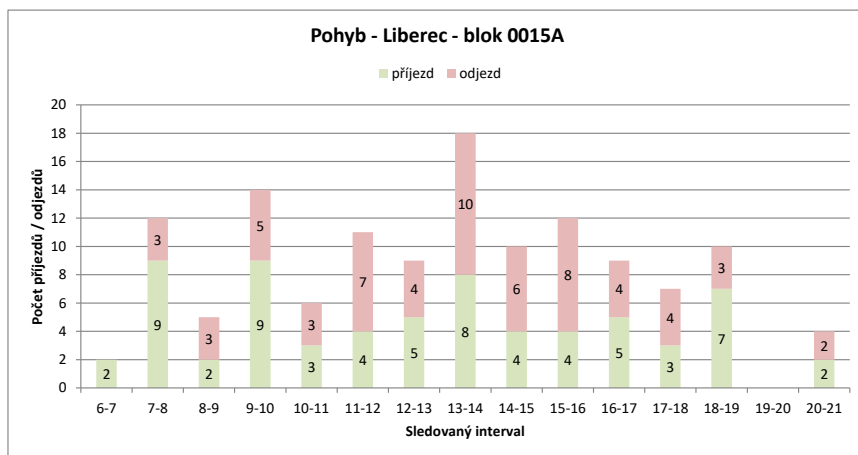
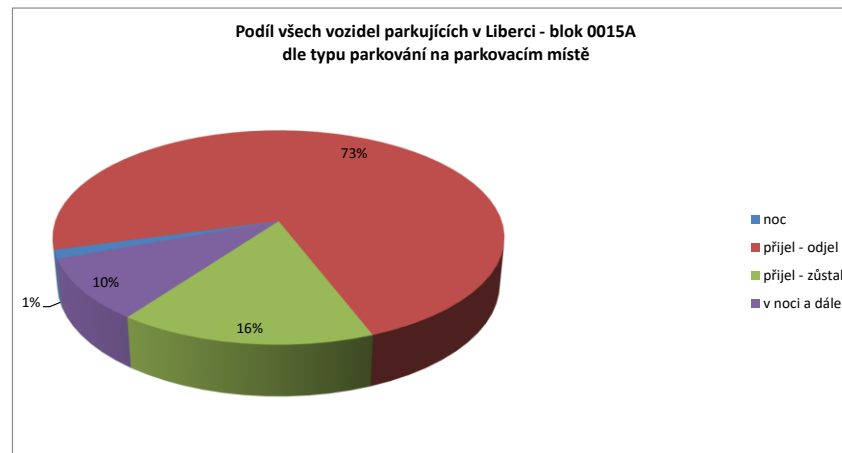
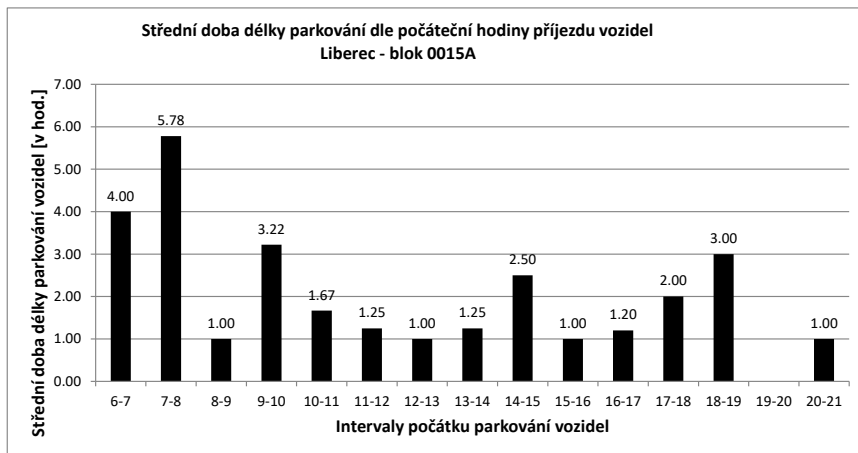
Legenda:

- přijel - odjel** Vozidlo neparkovalo v noci (6:00) a v 21:00
- přijelo během dne po 6.hodině a odjelo do 21.hodiny
- NOC** Vozidlo parkovalo pouze v noci (6:00)
- noc + odstavení** Vozidlo parkovalo po celou dobu měření
- tzn. v hodinu 6:00 - dále - i v hodinu 21:00
- v noci a dále** Vozidlo parkovalo v noci a později odjelo přes den
- odstavení bez noci** Vozidlo parkovalo celý den kromě noci (6:00)
- přijel - zůstal** Vozidlo přijelo v průběhu měření přes den a zůstalo i v hodinu 21:00

PRŮZKUM DOPRAVY V KLIDU - LIBEREC - VYHODNOCENÍ JEDNOTLIVÝCH BLOKŮ

Blok:	0015A	Ulice:	Husova																		
kapacita sledovaných PS:	17	Zóna:	B																		
interval (hod.)	6-7	7-8	8-9	9-10	10-11	11-12	12-13	13-14	14-15	15-16	16-17	17-18	18-19	19-20	20-21	celkem 6:00-21:00	celkem 8:00-18:00	průměr 6:00-21:00	průměr 8:00-18:00	maximum /minimum	
Hodiny	6	7	8	9	10	11	12	13	14	15	16	17	18	19	20	21	200.0	132.0	12.5	13.2	18
Počet vozidel	8	9	15	14	18	18	15	16	14	12	8	9	8	12	12	12	x	x	74%	78%	106%
Obsazenost	47%	53%	88%	82%	106%	106%	88%	94%	82%	71%	47%	53%	47%	71%	71%	71%	65	47	4.33	4.70	9
Příjezd		2	9	2	9	3	4	5	8	4	4	5	3	7	0	0	60	54	4.00	5.40	10
Odjezd		0	3	3	5	3	7	4	10	6	8	4	4	3	0	0	125	101	8.33	10.10	18
pohyb		2	12	5	14	6	11	9	18	10	12	9	7	10	0	0	7.35	5.94	0.49	0.59	1.06
Index pohybu		0.12	0.71	0.29	0.82	0.35	0.65	0.53	1.06	0.59	0.71	0.53	0.41	0.59	0.00	0.00	5.00	3.83	0.34	0.41	0.75
Index rotace		0.11	0.40	0.18	0.39	0.17	0.37	0.28	0.64	0.42	0.75	0.50	0.44	0.42	0.00	0.00	x	x	2.67	x	5:46
Střední doba parkování		4:00	5:46	1:00	3:13	1:40	1:15	1:00	1:15	2:30	1:00	1:12	2:00	3:00	x	1:00	x	x	2.67	x	5:46



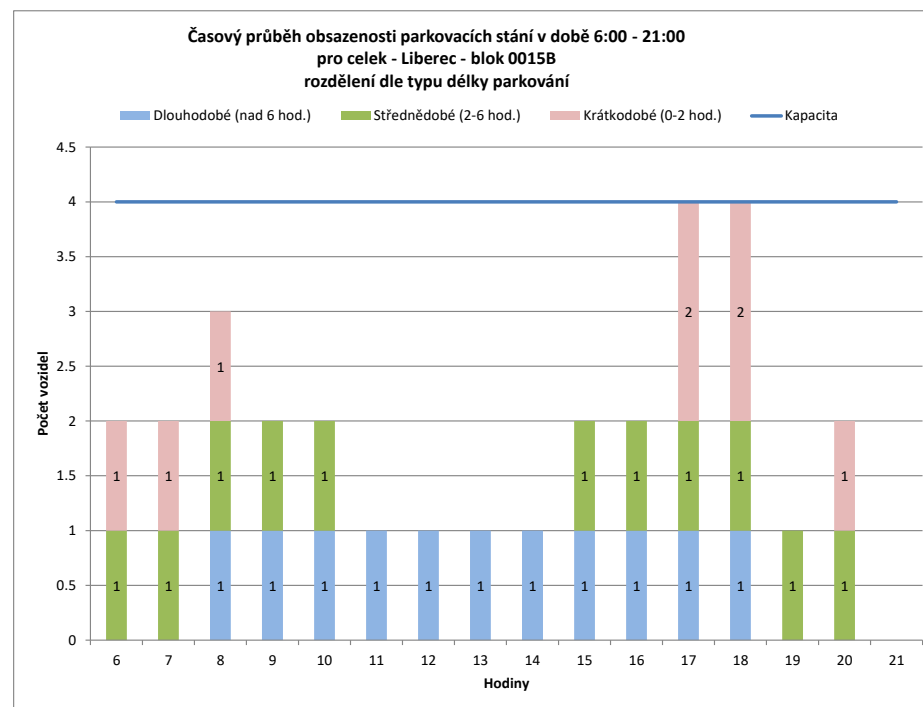
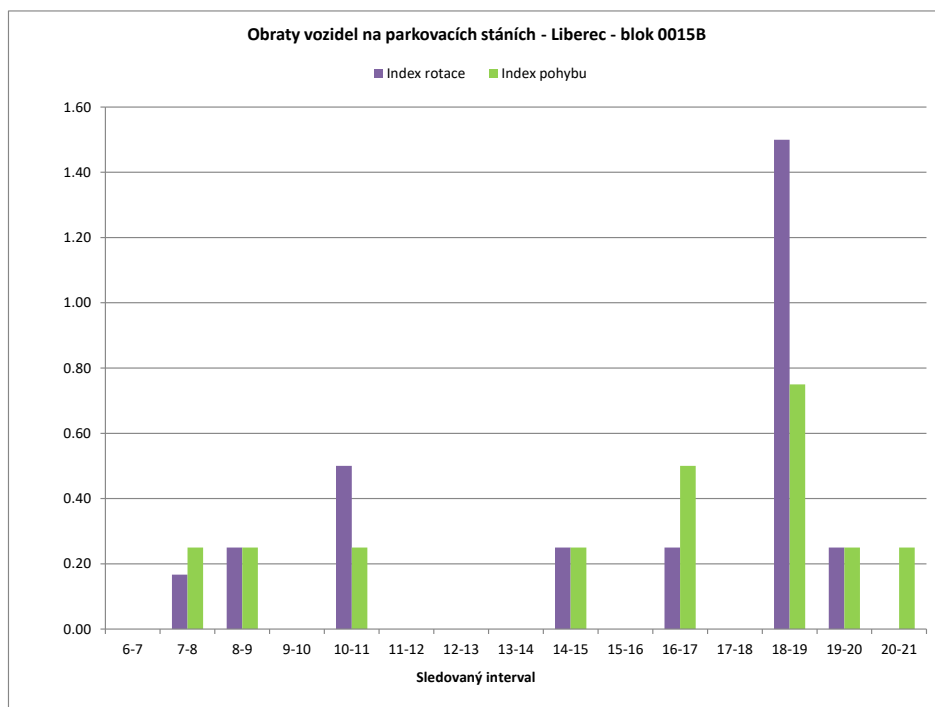


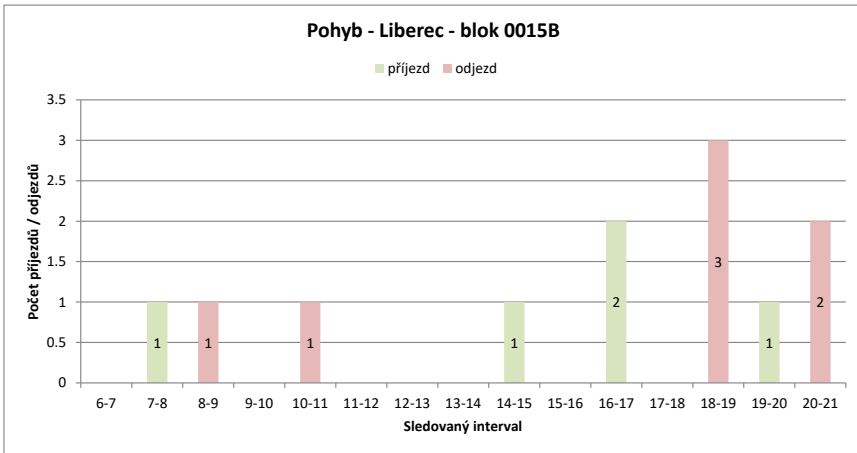
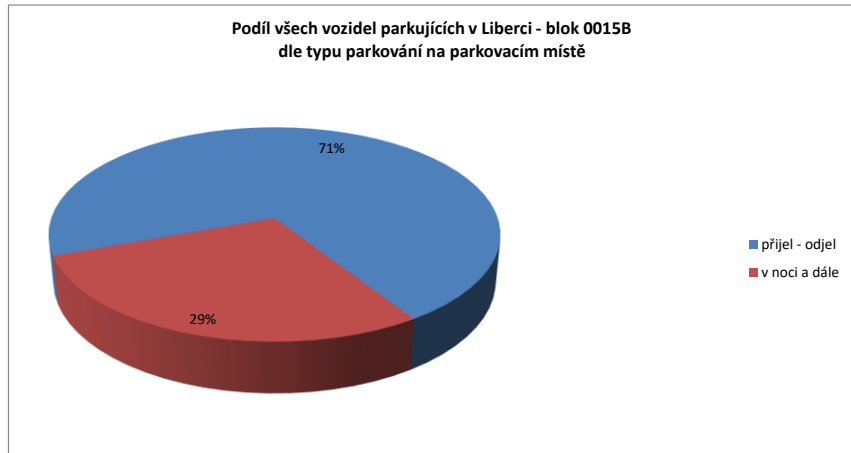
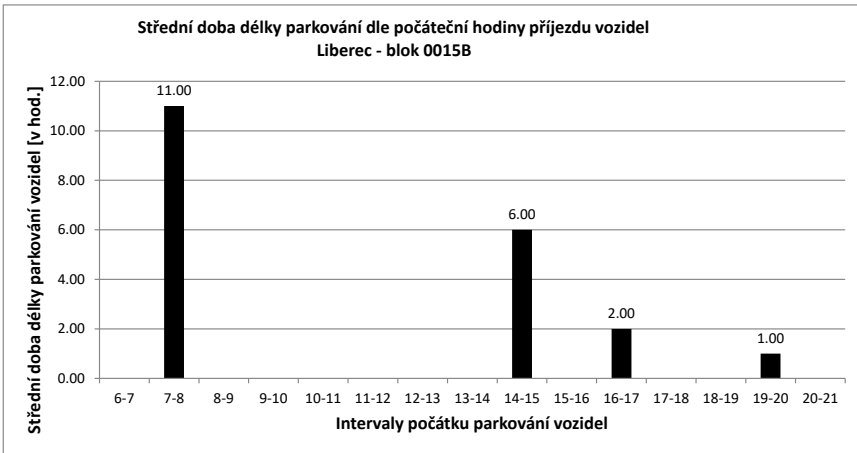
Legenda:

- přijel - odjel** Vozidlo neparkovalo v noci (6:00) a v 21:00
- přijelo během dne po 6.hodině a odjelo do 21.hodiny
- NOC** Vozidlo parkovalo pouze v noci (6:00)
- noc + odstavení** Vozidlo parkovalo po celou dobu měření
- tzn. v hodinu 6:00 - dále - i v hodinu 21:00
- v noci a dále** Vozidlo parkovalo v noci a později odjelo přes den
- odstavení bez noci** Vozidlo parkovalo celý den kromě noci (6:00)
- přijel - zůstal** Vozidlo přijelo v průběhu měření přes den a zůstalo i v hodinu 21:00

PRŮZKUM DOPRAVY V KLIDU - LIBEREC - VYHODNOCENÍ JEDNOTLIVÝCH BLOKŮ

Blok:	0015B	Ulice: Baarova																			
kapacita sledovaných PS:	4	Zóna: M																			
interval (hod.)	6-7	7-8	8-9	9-10	10-11	11-12	12-13	13-14	14-15	15-16	16-17	17-18	18-19	19-20	20-21	celkem 6:00-21:00	celkem 8:00-18:00	průměr 6:00-21:00	průměr 8:00-18:00	maximum /minimum	
Hodiny	6	7	8	9	10	11	12	13	14	15	16	17	18	19	20	21	30.0	20.0	1.9	2.0	4
Počet vozidel	2	2	3	2	2	1	1	1	1	2	2	4	4	1	2	0	x	x	47%	50%	100%
Obsazenost	50%	50%	75%	50%	50%	25%	25%	25%	25%	50%	50%	100%	100%	25%	50%	0%	x	x	47%	50%	100%
Příjezd	0	1	0	0	0	0	0	0	0	1	0	2	0	0	1	1	6	3	0.40	0.30	2
Odjezd	0	0	1	0	1	0	0	0	0	0	0	0	3	0	0	0	5	2	0.33	0.20	3
pohyb	0	1	1	0	1	0	0	0	0	1	0	2	0	3	1	1	11	5	0.73	0.50	3
Index pohybu	0.00	0.25	0.25	0.00	0.25	0.00	0.00	0.00	0.00	0.25	0.00	0.50	0.00	0.75	0.25	0.25	2.75	1.25	0.18	0.13	0.75
Index rotace	0.00	0.17	0.25	0.00	0.50	0.00	0.00	0.00	0.00	0.25	0.00	0.25	0.00	1.50	0.25	0.00	2.93	1.25	0.21	0.13	1.50
Střední doba parkování	x	11:00	x	x	x	x	x	x	x	6:00	x	2:00	x	x	1:00	x	x	x	4.29	x	11:00



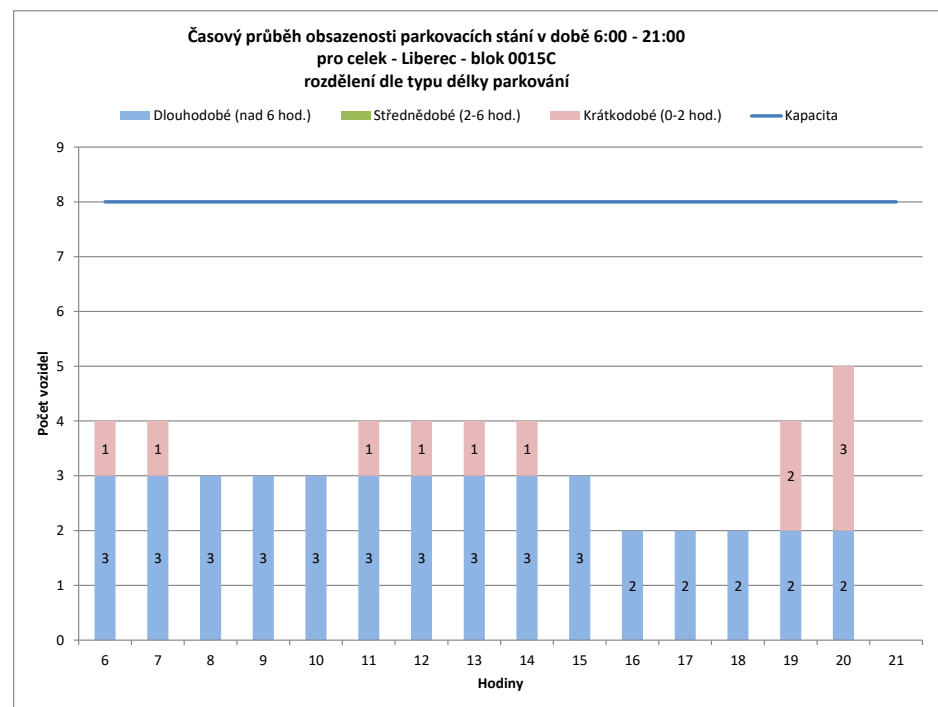
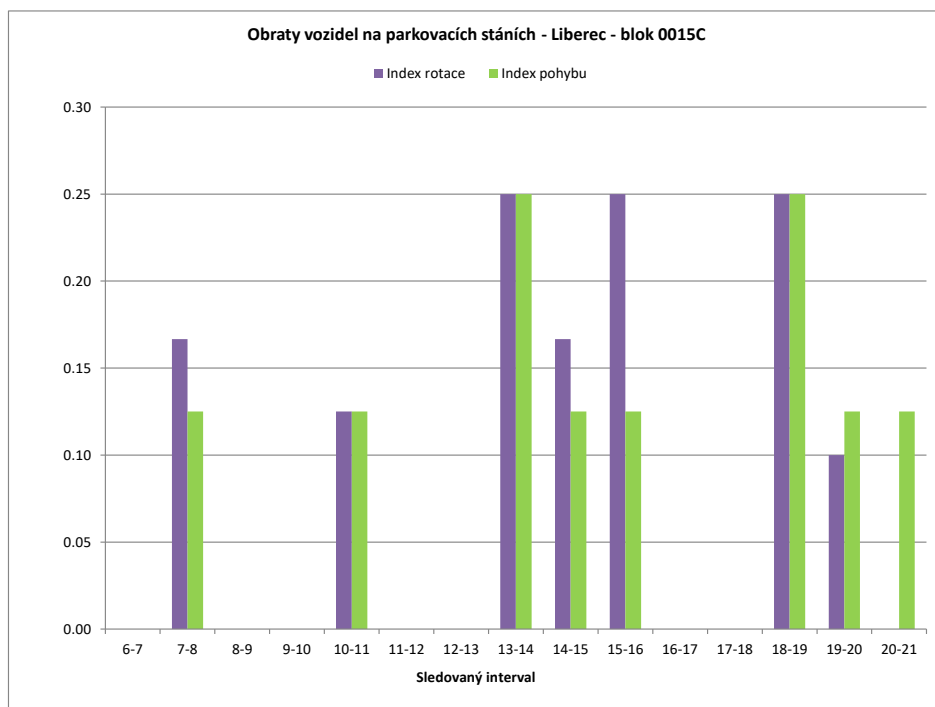


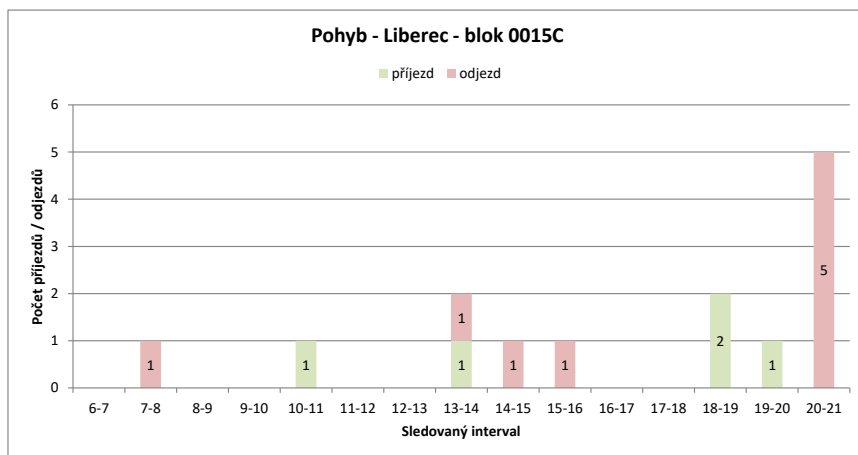
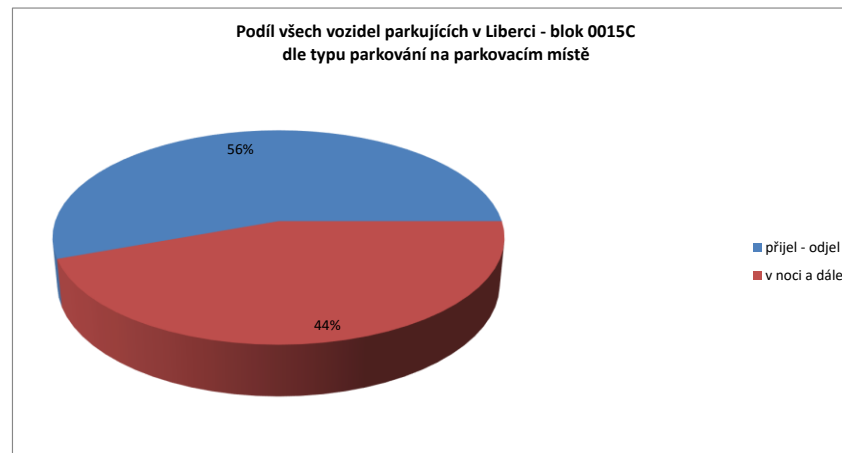
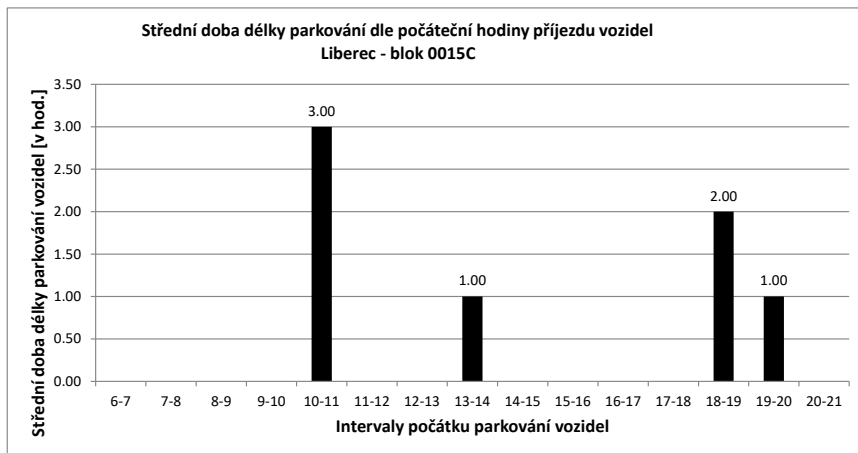
Legenda:

- přijel - odjel** Vozidlo neparkovalo v noci (6:00) a v 21:00
- přijelo během dne po 6.hodině a odjelo do 21.hodiny
- NOC** Vozidlo parkovalo pouze v noci (6:00)
- noc + odstavení** Vozidlo parkovalo po celou dobu měření
- tzn. v hodinu 6:00 - dále - i v hodinu 21:00
- v noci a dále** Vozidlo parkovalo v noci a později odjelo přes den
- odstavení bez noci** Vozidlo parkovalo celý den kromě noci (6:00)
- přijel - zůstal** Vozidlo přijelo v průběhu měření přes den a zůstalo i v hodinu 21:00

PRŮZKUM DOPRAVY V KLIDU - LIBEREC - VYHODNOCENÍ JEDNOTLIVÝCH BLOKŮ

Blok:	0015C	Ulice: Vzdušná																			
kapacita sledovaných PS:	8	Zóna: M																			
interval (hod.)	6-7	7-8	8-9	9-10	10-11	11-12	12-13	13-14	14-15	15-16	16-17	17-18	18-19	19-20	20-21	celkem 6:00-21:00	celkem 8:00-18:00	průměr 6:00-21:00	průměr 8:00-18:00	maximum /minimum	
Hodiny	6	7	8	9	10	11	12	13	14	15	16	17	18	19	20	21					
Počet vozidel	4	4	3	3	3	4	4	4	4	3	2	2	2	4	5	0	51.0	31.0	3.2	3.1	5
Obsazenost	50%	50%	38%	38%	38%	50%	50%	50%	50%	38%	25%	25%	25%	50%	63%	0%	x	x	40%	39%	63%
Příjezd	0	0	0	0	0	1	0	0	1	0	0	0	0	2	1	1	6	2	0.40	0.20	2
Odjezd	0	1	0	0	0	0	0	0	1	1	1	0	0	0	0	0	4	3	0.27	0.30	1
pohyb	0	1	0	0	1	0	0	2	1	1	0	0	2	1	1	10	5	0.67	0.50	2	
Index pohybu	0.00	0.13	0.00	0.00	0.00	0.13	0.00	0.00	0.25	0.13	0.13	0.00	0.00	0.25	0.13	0.13	1.25	0.63	0.08	0.06	0.25
Index rotace	0.00	0.17	0.00	0.00	0.00	0.13	0.00	0.00	0.25	0.17	0.25	0.00	0.00	0.25	0.10	0.00	1.57	0.81	0.09	0.08	0.25
Střední doba parkování		x	x	x	x	3:00	x	x	1:00	x	x	x	x	2:00	1:00	x	x	x	5.67	x	3:00



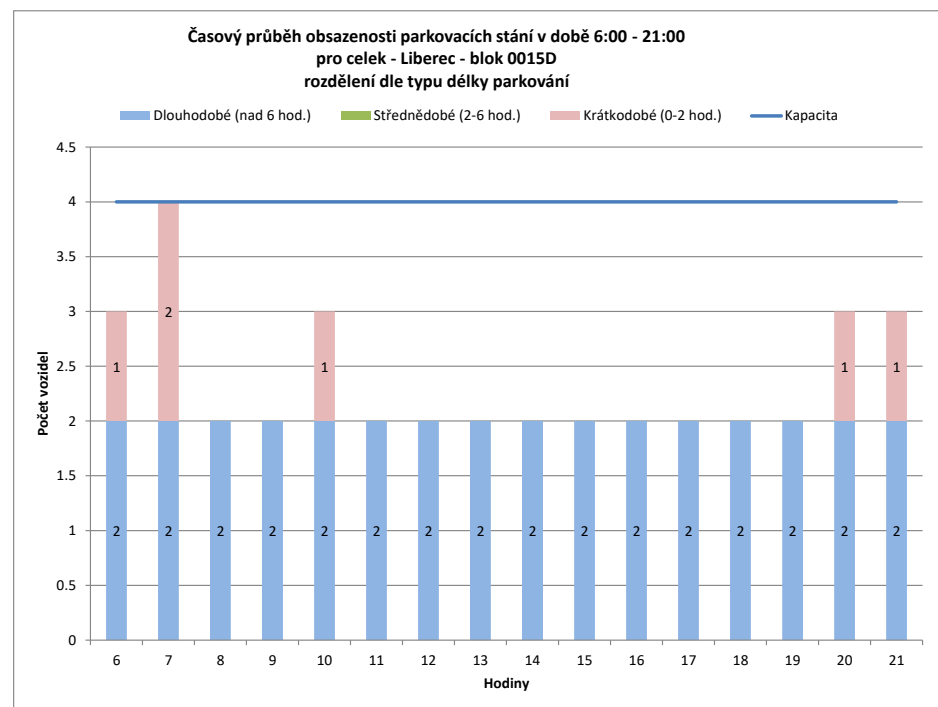
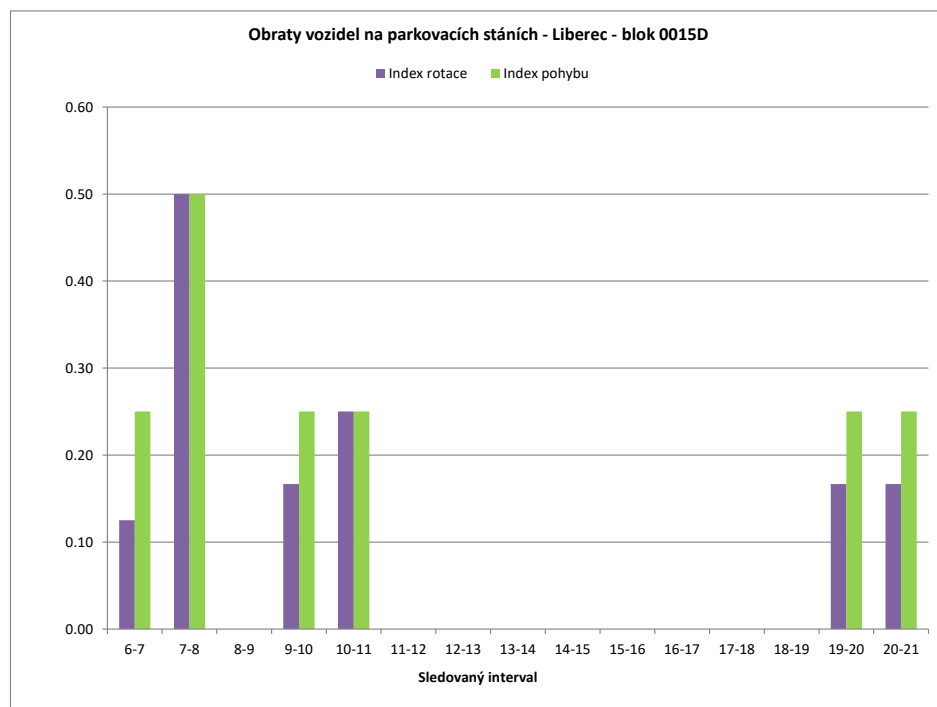


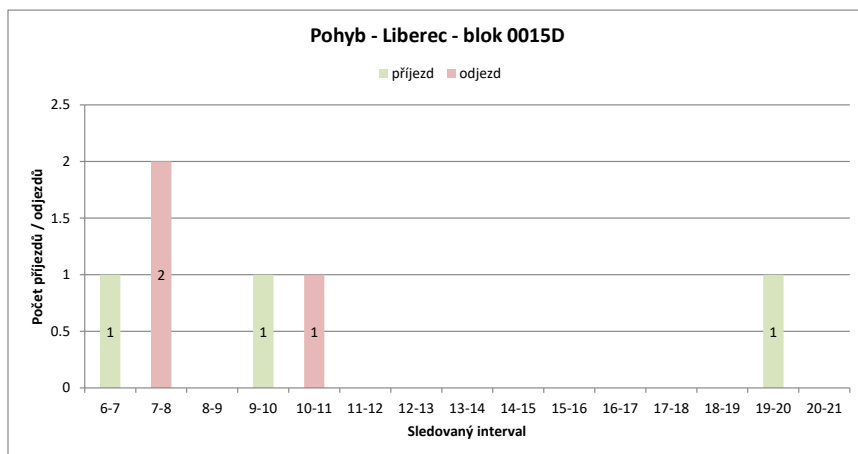
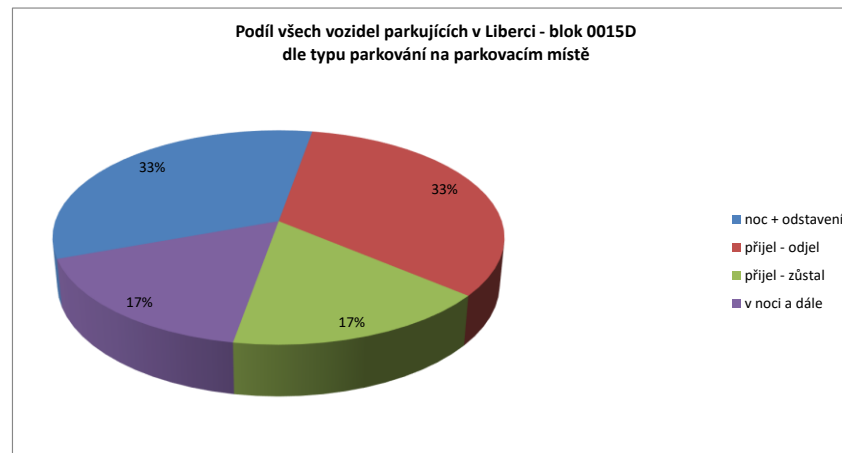
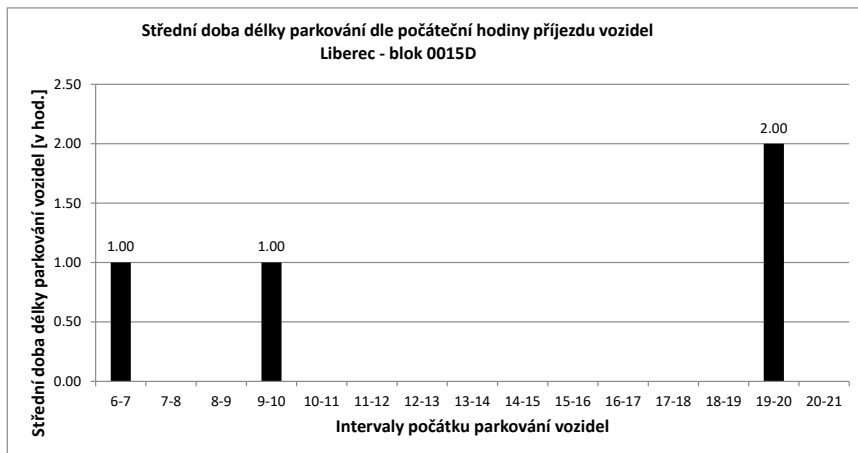
Legenda:

- přijel - odjel** Vozidlo neparkovalo v noci (6:00) a v 21:00
- přijelo během dne po 6.hodině a odjelo do 21.hodiny
- NOC** Vozidlo parkovalo pouze v noci (6:00)
- noc + odstavení** Vozidlo parkovalo po celou dobu měření
- tzn. v hodinu 6:00 - dále - i v hodinu 21:00
- v noci a dále** Vozidlo parkovalo v noci a později odjelo přes den
- odstavení bez noci** Vozidlo parkovalo celý den kromě noci (6:00)
- přijel - zůstal** Vozidlo přijelo v průběhu měření přes den a zůstalo i v hodinu 21:00

PRŮZKUM DOPRAVY V KLIDU - LIBEREC - VYHODNOCENÍ JEDNOTLIVÝCH BLOKŮ

Blok:	0015D	Ulice: Bernardova																			
kapacita sledovaných PS:	4	Zóna: M																			
interval (hod.)	6-7	7-8	8-9	9-10	10-11	11-12	12-13	13-14	14-15	15-16	16-17	17-18	18-19	19-20	20-21	celkem 6:00-21:00	celkem 8:00-18:00	průměr 6:00-21:00	průměr 8:00-18:00	maximum /minimum	
Hodiny	6	7	8	9	10	11	12	13	14	15	16	17	18	19	20	21					
Počet vozidel	3	4	2	2	3	2	2	2	2	2	2	2	2	2	3	3	38.0	21.0	2.4	2.1	4
Obsazenost	75%	100%	50%	50%	75%	50%	50%	50%	50%	50%	50%	50%	50%	50%	75%	75%	x	x	59%	53%	100%
Příjezd	1	0	0	0	1	0	0	0	0	0	0	0	0	0	1	1	4	1	0.27	0.10	1
Odjezd	0	2	0	0	0	1	0	0	0	0	0	0	0	0	0	0	3	1	0.20	0.10	2
pohyb	1	2	0	0	1	1	0	0	0	0	0	0	0	0	1	1	7	2	0.47	0.20	2
Index pohybu	0.25	0.50	0.00	0.00	0.25	0.25	0.00	0.00	0.00	0.00	0.00	0.00	0.00	0.00	0.25	0.25	1.75	0.50	0.12	0.05	0.50
Index rotace	0.13	0.50	0.00	0.00	0.17	0.25	0.00	0.00	0.00	0.00	0.00	0.00	0.00	0.00	0.17	0.17	1.47	0.48	0.09	0.04	0.50
Střední doba parkování	1:00	x	x	1:00	x	x	x	x	x	x	x	x	x	x	2:00	x	x	x	6.33	x	2:00



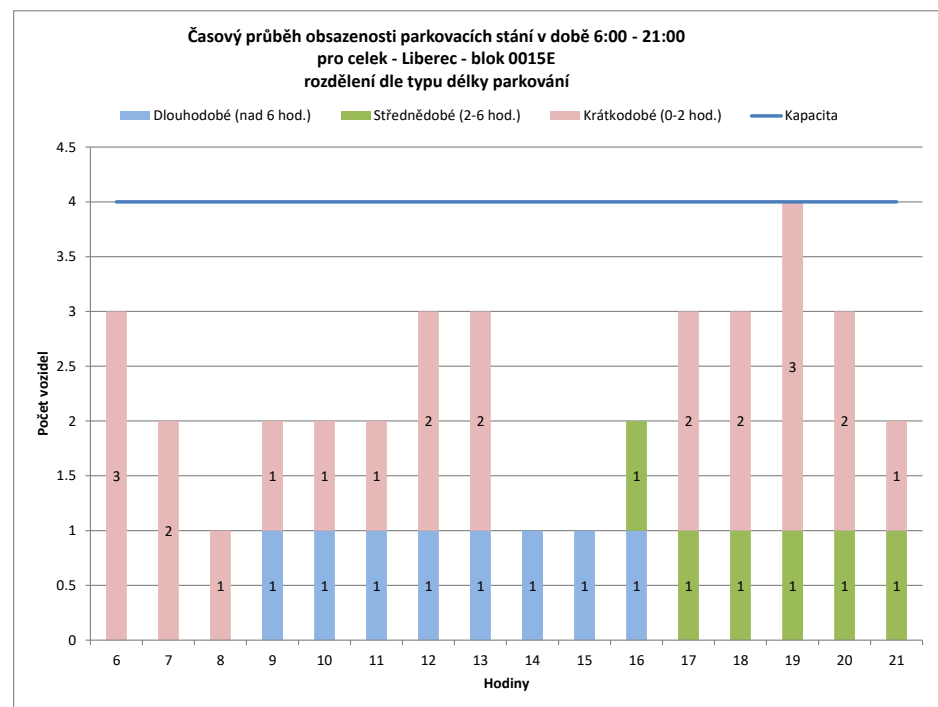
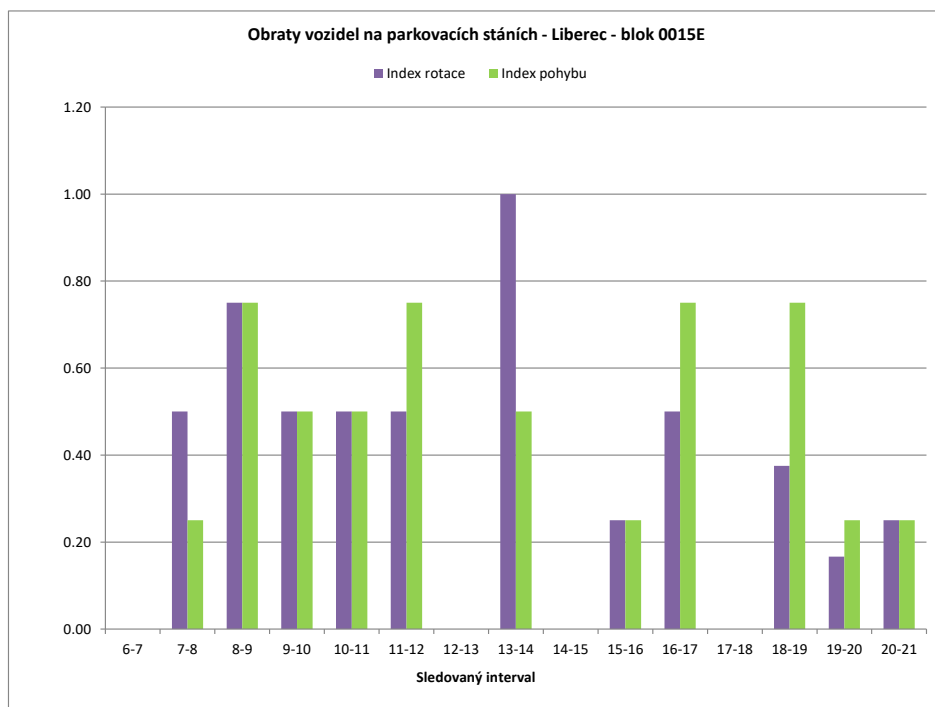


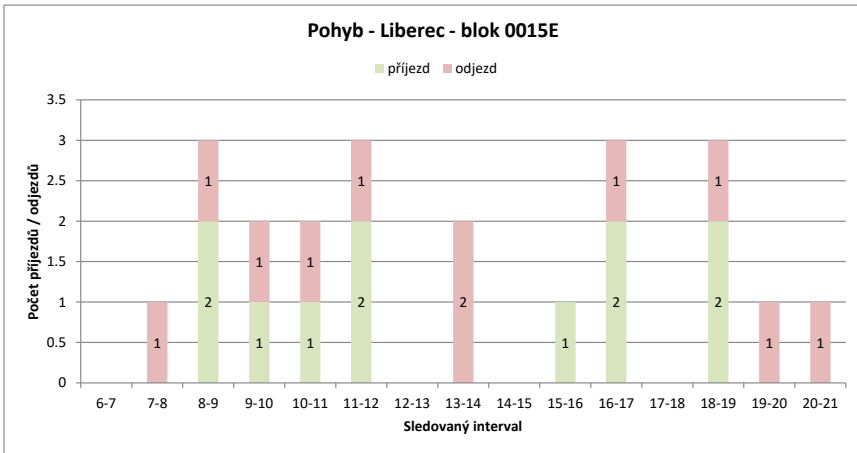
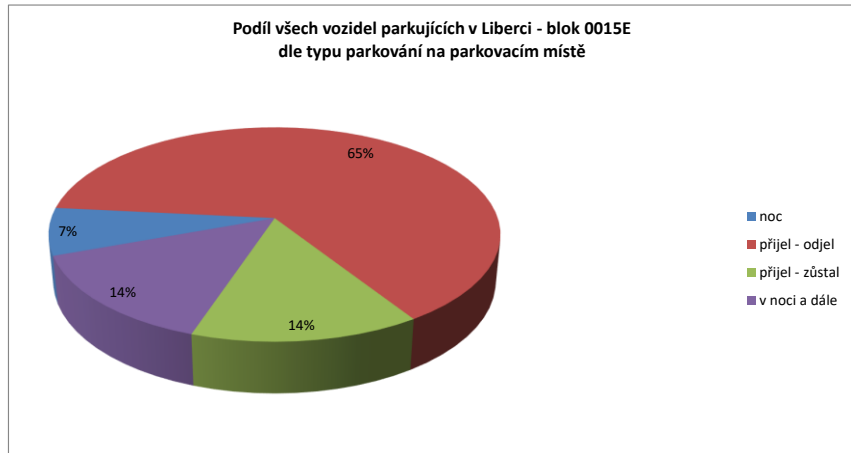
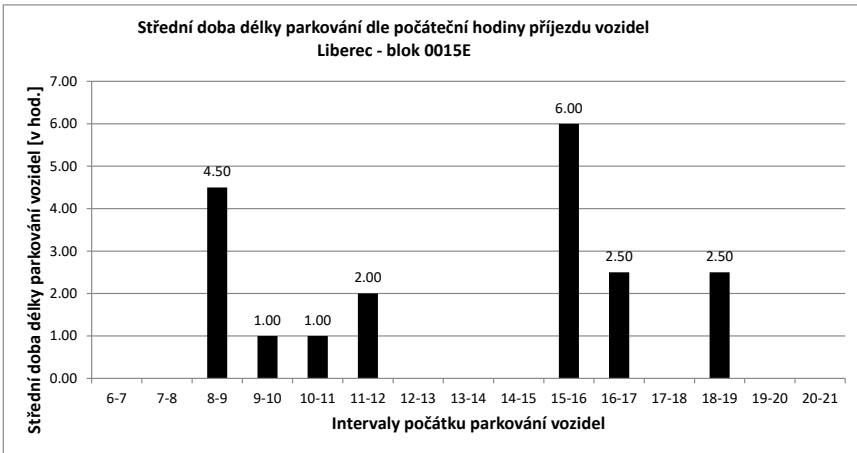
Legenda:

- přijel - odjel** Vozidlo neparkovalo v noci (6:00) a v 21:00
- přijelo během dne po 6.hodině a odjelo do 21.hodiny
- NOC** Vozidlo parkovalo pouze v noci (6:00)
- noc + odstavení** Vozidlo parkovalo po celou dobu měření
- tzn. v hodinu 6:00 - dále - i v hodinu 21:00
- v noci a dále** Vozidlo parkovalo v noci a později odjelo přes den
- odstavení bez noci** Vozidlo parkovalo celý den kromě noci (6:00)
- přijel - zůstal** Vozidlo přijelo v průběhu měření přes den a zůstalo i v hodinu 21:00

PRŮZKUM DOPRAVY V KLIDU - LIBEREC - VYHODNOCENÍ JEDNOTLIVÝCH BLOKŮ

Blok:	0015E		Ulice: Tkalcovská																		
kapacita sledovaných PS:	4		Zóna: M																		
Interval (hod.)	6-7	7-8	8-9	9-10	10-11	11-12	12-13	13-14	14-15	15-16	16-17	17-18	18-19	19-20	20-21	celkem 6:00-21:00	celkem 8:00-18:00	průměr 6:00-21:00	průměr 8:00-18:00	maximum /minimum	
Hodiny	6	7	8	9	10	11	12	13	14	15	16	17	18	19	20	21					
Počet vozidel	3	2	1	2	2	2	3	3	1	1	2	3	3	4	3	2	37.0	22.0	2.3	2.2	4
Obsazenost	75%	50%	25%	50%	50%	75%	75%	25%	50%	75%	75%	100%	75%	50%			x	x	58%	55%	100%
Příjezd	0	0	2	1	1	2	0	0	0	1	2	0	2	0	0	0	11	9	0.73	0.90	2
Odjezd	0	1	1	1	1	1	0	2	0	0	1	0	1	1	1	1	11	7	0.73	0.70	2
pohyb	0	1	3	2	2	3	0	2	0	1	3	0	3	1	1	1	22	16	1.47	1.60	3
Index pohybu	0.00	0.25	0.75	0.50	0.50	0.75	0.00	0.50	0.00	0.25	0.75	0.00	0.75	0.25	0.25	0.25	5.50	4.00	0.37	0.40	0.75
Index rotace	0.00	0.50	0.75	0.50	0.50	0.50	0.00	1.00	0.00	0.25	0.50	0.00	0.38	0.17	0.25		4.76	3.64	0.35	0.40	1.00
Střední doba parkování		x	x	4:30	1:00	1:00	2:00	x	x	x	6:00	2:30	x	2:30	x	x	x	x	2.64	x	6:00



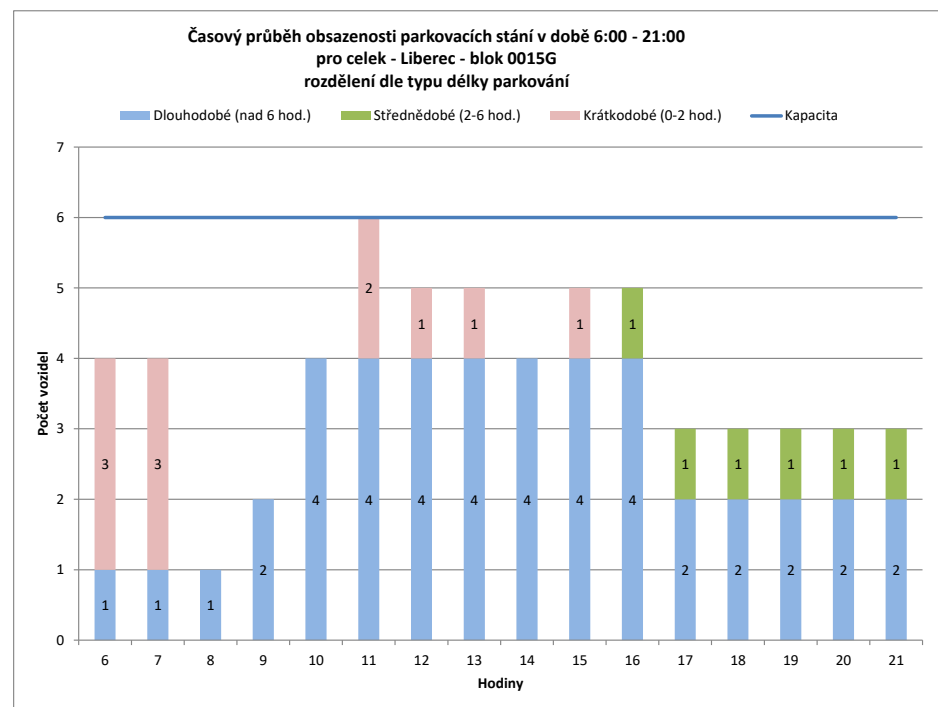
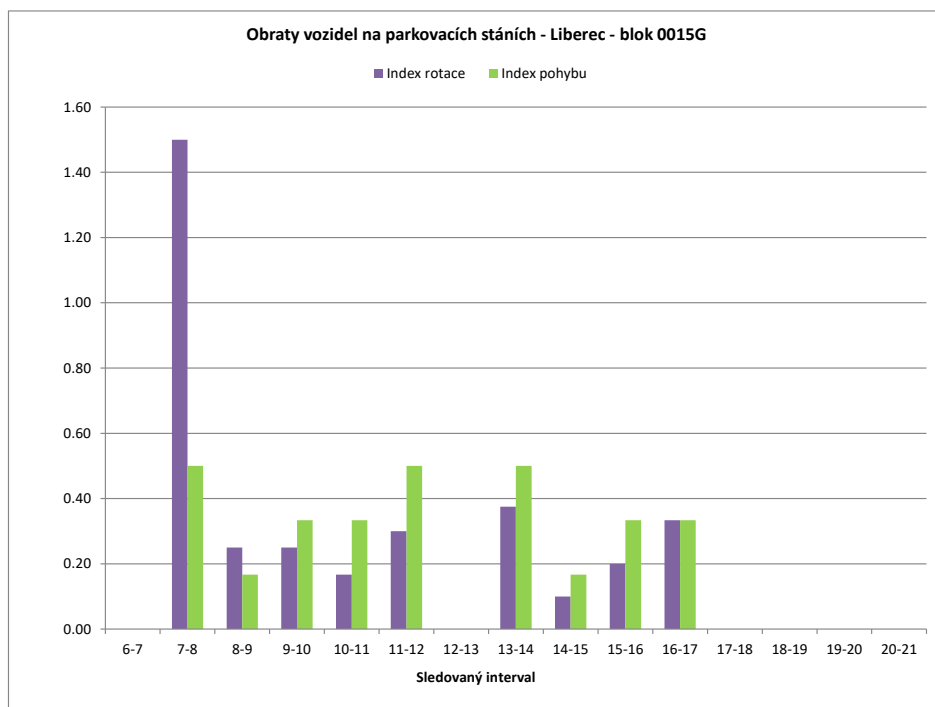


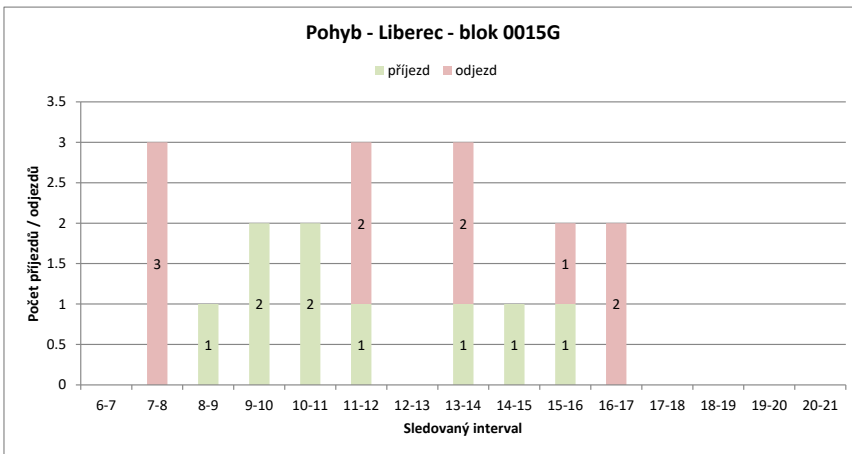
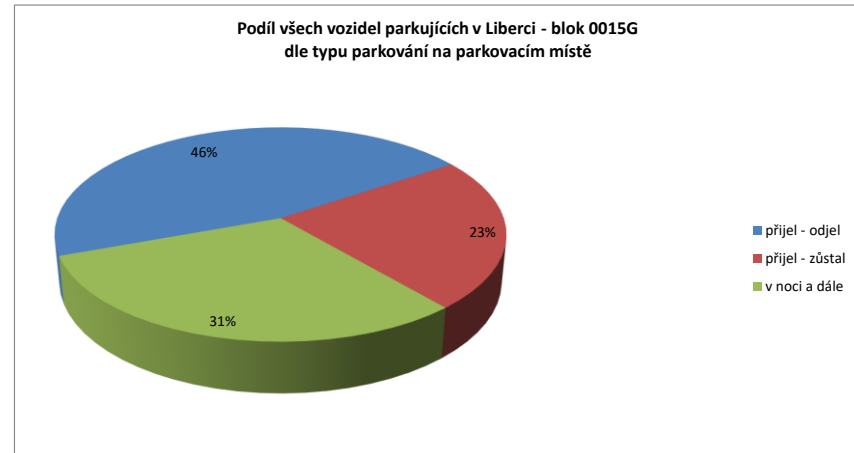
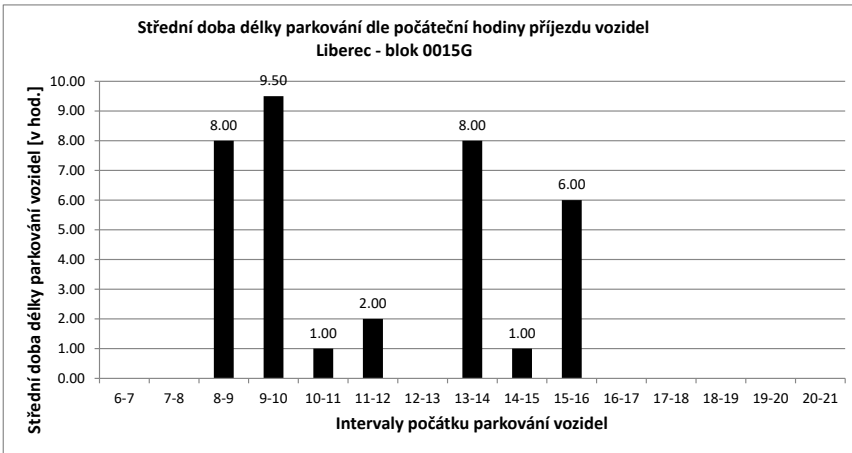
Legenda:

- přijel - odjel** Vozidlo neparkovalo v noci (6:00) a v 21:00
- přijelo během dne po 6.hodině a odjelo do 21.hodiny
- NOC** Vozidlo parkovalo pouze v noci (6:00)
- noc + odstavení** Vozidlo parkovalo po celou dobu měření
- tzn. v hodinu 6:00 - dále - i v hodinu 21:00
- v noci a dále** Vozidlo parkovalo v noci a později odjelo přes den
- odstavení bez noci** Vozidlo parkovalo celý den kromě noci (6:00)
- přijel - zůstal** Vozidlo přijelo v průběhu měření přes den a zůstalo i v hodinu 21:00

PRŮZKUM DOPRAVY V KLIDU - LIBEREC - VYHODNOCENÍ JEDNOTLIVÝCH BLOKŮ

Blok:	0015G	Ulice: 5. Května																			
kapacita sledovaných PS:	6	Zóna: M																			
interval (hod.)	6-7	7-8	8-9	9-10	10-11	11-12	12-13	13-14	14-15	15-16	16-17	17-18	18-19	19-20	20-21	celkem 6:00-21:00	celkem 8:00-18:00	průměr 6:00-21:00	průměr 8:00-18:00	maximum /minimum	
Hodiny	6	7	8	9	10	11	12	13	14	15	16	17	18	19	20	21					
Počet vozidel	4	4	1	2	4	6	5	5	4	5	5	3	3	3	3	3	60.0	42.0	3.8	4.2	6
Obsazenost	67%	67%	17%	33%	67%	100%	83%	83%	67%	83%	83%	50%	50%	50%	50%	50%	x	x	63%	70%	100%
Příjezd	0	0	1	2	2	2	1	0	1	1	1	0	0	0	0	0	9	9	0.60	0.90	2
Odjezd	0	3	0	0	0	0	2	0	2	0	1	2	0	0	0	0	10	7	0.67	0.70	3
pohyb	0	3	1	2	2	3	0	3	1	2	2	0	0	0	0	0	19	16	1.27	1.60	3
Index pohybu	0.00	0.50	0.17	0.33	0.33	0.50	0.00	0.50	0.17	0.33	0.33	0.00	0.00	0.00	0.00	0.00	3.17	2.67	0.21	0.27	0.50
Index rotace	0.00	1.50	0.25	0.25	0.17	0.30	0.00	0.38	0.10	0.20	0.33	0.00	0.00	0.00	0.00	0.00	2.53	1.90	0.23	0.20	1.50
Střední doba parkování	x	x	8:00	9:30	1:00	2:00	x	8:00	1:00	6:00	x	x	x	x	x	x	x	x	4.62	x	9:30



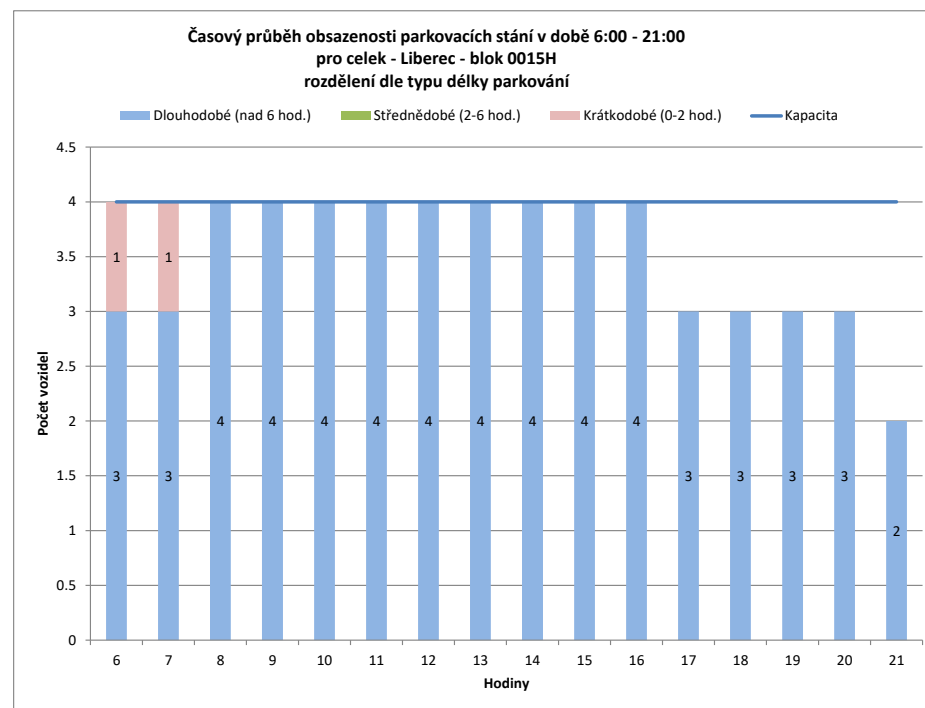
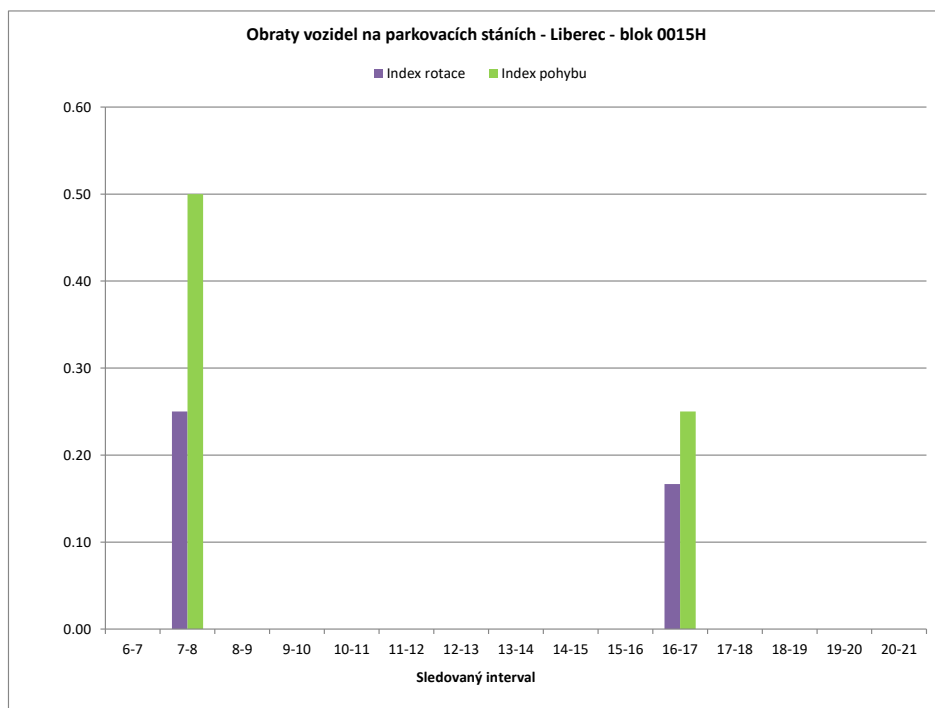


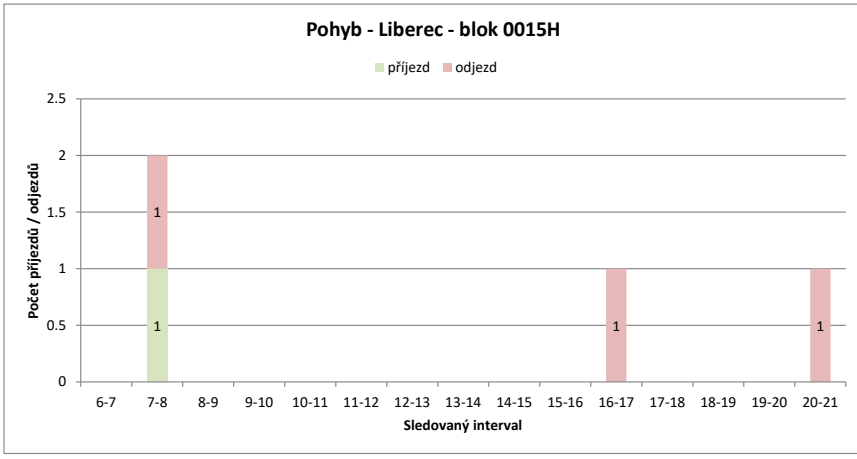
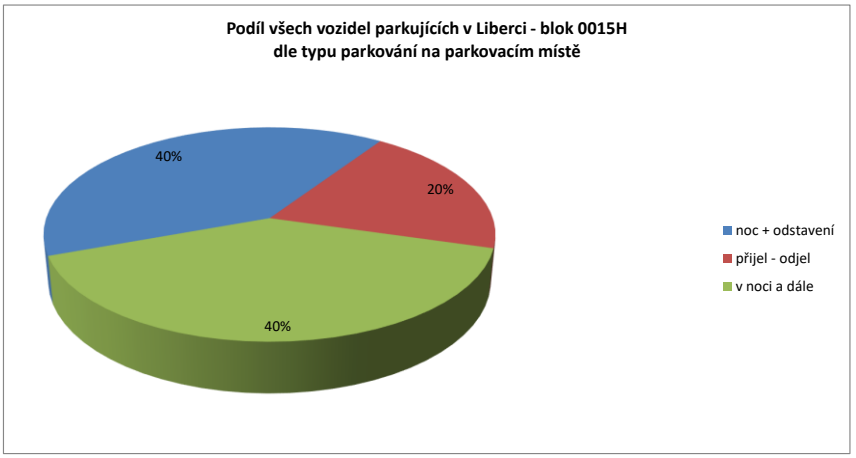
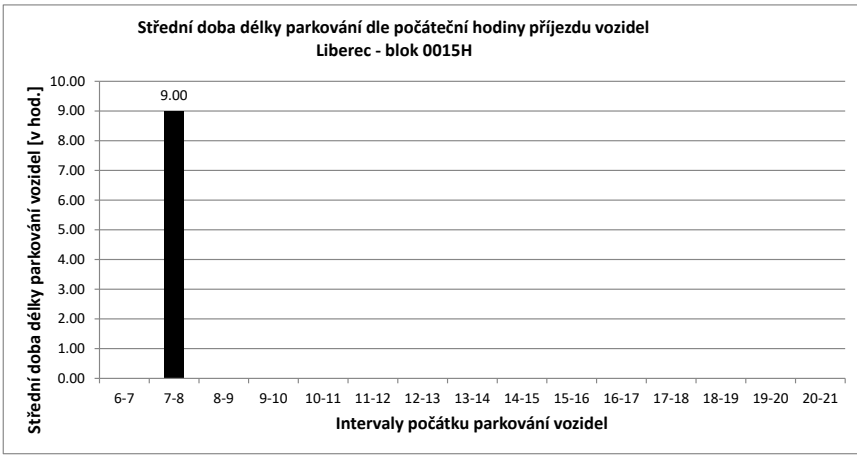
Legenda:

- přijel - odjel** Vozidlo neparkovalo v noci (6:00) a v 21:00
- přijelo během dne po 6.hodině a odjelo do 21.hodiny
- NOC** Vozidlo parkovalo pouze v noci (6:00)
- noc + odstavení** Vozidlo parkovalo po celou dobu měření
- tzn. v hodinu 6:00 - dále - i v hodinu 21:00
- v noci a dále** Vozidlo parkovalo v noci a později odjelo přes den
- odstavení bez noci** Vozidlo parkovalo celý den kromě noci (6:00)
- přijel - zůstal** Vozidlo přijelo v průběhu měření přes den a zůstalo i v hodinu 21:00

PRŮZKUM DOPRAVY V KLIDU - LIBEREC - VYHODNOCENÍ JEDNOTLIVÝCH BLOKŮ

Blok:	0015H	Ulice: Vzdušná																			
kapacita sledovaných PS:	4	Zóna: M																			
interval (hod.)	6-7	7-8	8-9	9-10	10-11	11-12	12-13	13-14	14-15	15-16	16-17	17-18	18-19	19-20	20-21	celkem 6:00-21:00	celkem 8:00-18:00	průměr 6:00-21:00	průměr 8:00-18:00	maximum /minimum	
Hodiny	6	7	8	9	10	11	12	13	14	15	16	17	18	19	20	21					
Počet vozidel	4	4	4	4	4	4	4	4	4	4	4	3	3	3	3	2	58.0	38.0	3.6	3.8	4
Obsazenost	100%	100%	100%	100%	100%	100%	100%	100%	100%	100%	100%	75%	75%	75%	75%	50%	x	x	91%	95%	100%
Příjezd	0	1	0	0	0	0	0	0	0	0	0	0	0	0	0	0	1	0	0.07	0.00	1
Odjezd	0	0	1	0	0	0	0	0	0	0	0	1	0	0	0	0	2	1	0.13	0.10	1
pohyb	0	2	0	0	0	0	0	0	0	0	0	1	0	0	0	0	3	1	0.20	0.10	2
Index pohybu	0.00	0.50	0.00	0.00	0.00	0.00	0.00	0.00	0.00	0.00	0.00	0.25	0.00	0.00	0.00	0.00	0.75	0.25	0.05	0.03	0.50
Index rotace	0.00	0.25	0.00	0.00	0.00	0.00	0.00	0.00	0.00	0.00	0.00	0.17	0.00	0.00	0.00	0.00	0.41	0.13	0.03	0.02	0.25
Střední doba parkování		x	9:00	x	x	x	x	x	x	x	x	x	x	x	x	x	x	x	11.60	x	9:00

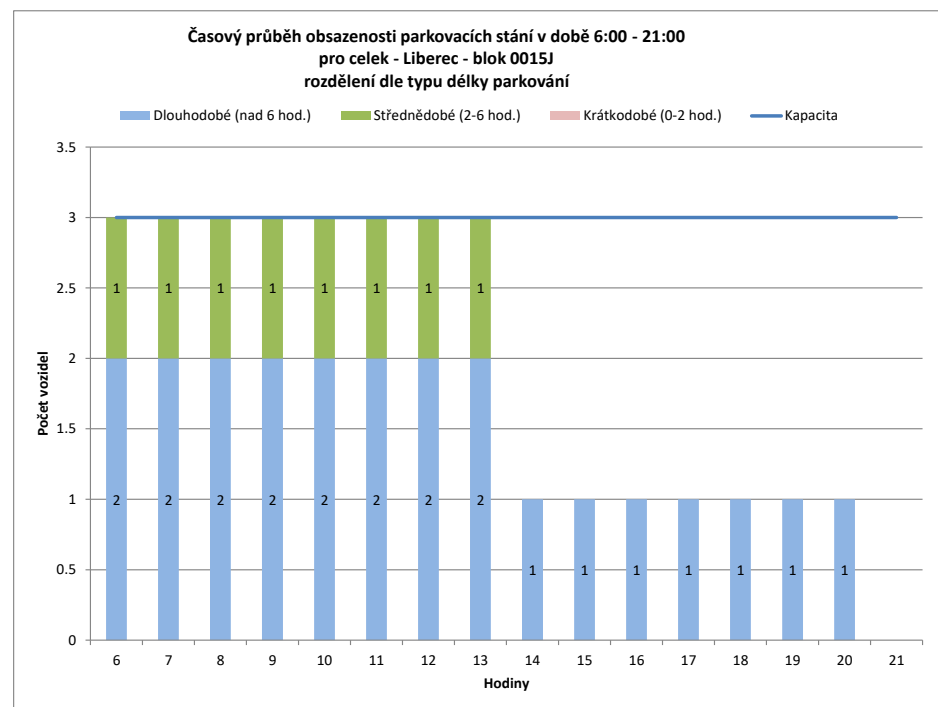
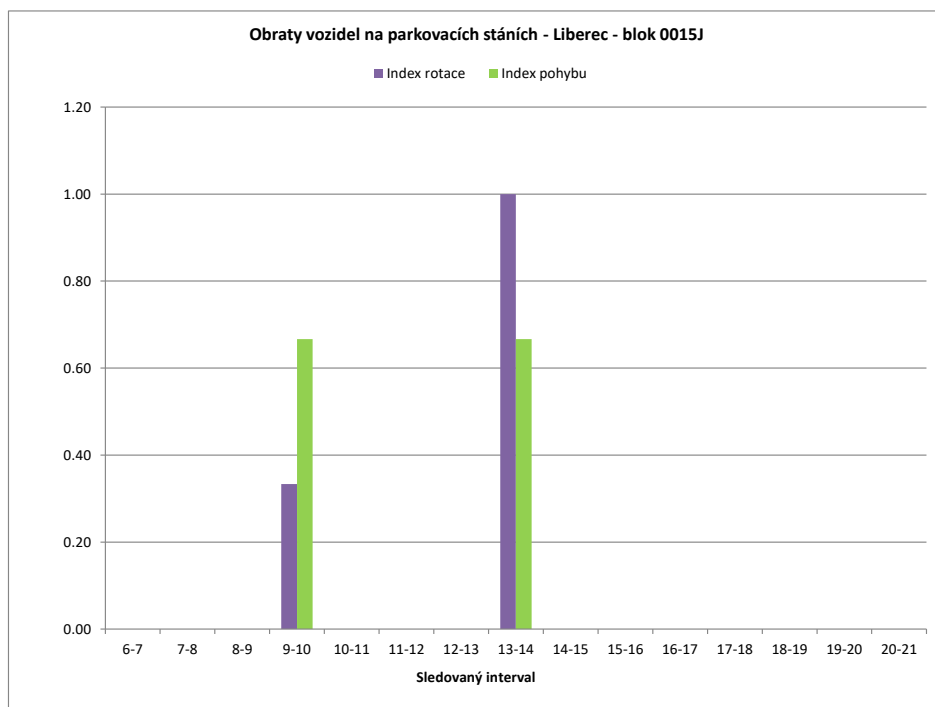


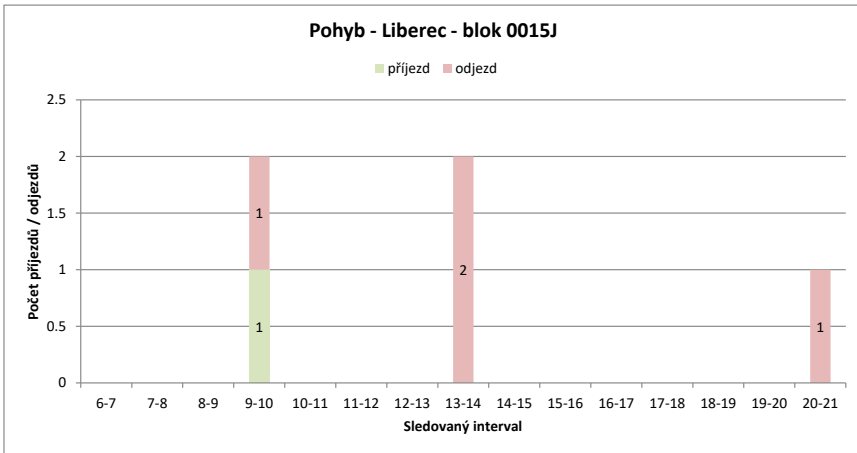
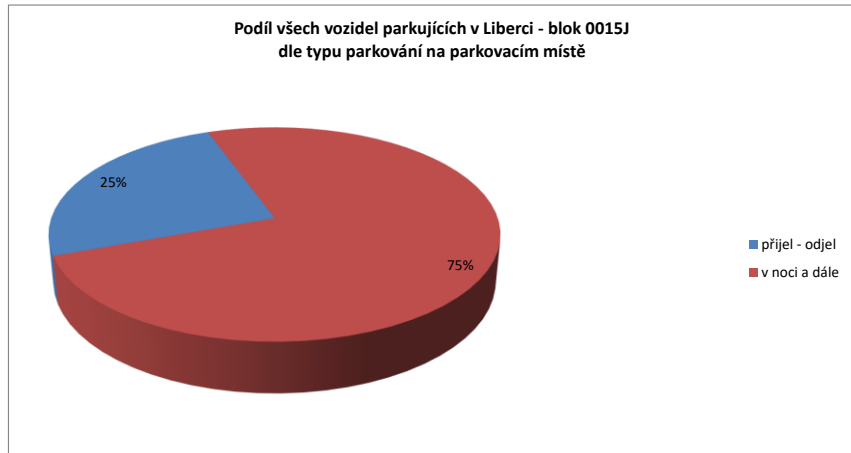
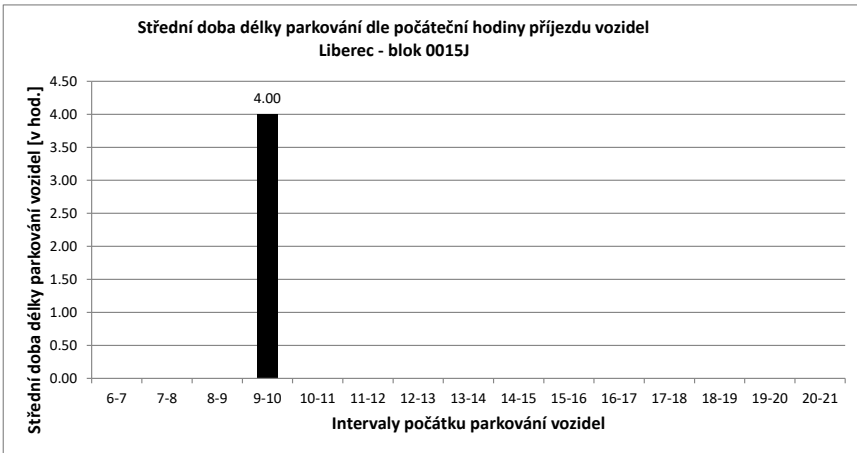


- Legenda:
- přijel - odjel** Vozidlo neparkovalo v noci (6:00) a v 21:00
- přijelo během dne po 6.hodině a odjelo do 21.hodiny
 - NOC** Vozidlo parkovalo pouze v noci (6:00)
 - noc + odstavení** Vozidlo parkovalo po celou dobu měření
- tzn. v hodinu 6:00 - dále - i v hodinu 21:00
 - v noci a dále** Vozidlo parkovalo v noci a později odjelo přes den
 - odstavení bez noci** Vozidlo parkovalo celý den kromě noci (6:00)
 - přijel - zůstal** Vozidlo přijelo v průběhu měření přes den a zůstal i v hodinu 21:00

PRŮZKUM DOPRAVY V KLIDU - LIBEREC - VYHODNOCENÍ JEDNOTLIVÝCH BLOKŮ

Blok:	0015J	Ulice: Vzdušná																				
kapacita sledovaných PS:	3	Zóna: M																				
Interval (hod.)	6-7	7-8	8-9	9-10	10-11	11-12	12-13	13-14	14-15	15-16	16-17	17-18	18-19	19-20	20-21	celkem 6:00-21:00	celkem 8:00-18:00	průměr 6:00-21:00	průměr 8:00-18:00	maximum /minimum		
Hodiny	6	7	8	9	10	11	12	13	14	15	16	17	18	19	20	21						
Počet vozidel	3	3	3	3	3	3	3	3	1	1	1	1	1	1	1	0	31.0	20.0	1.9	2.0	3	
Obsazenost	100%	100%	100%	100%	100%	100%	100%	100%	33%	33%	33%	33%	33%	33%	33%	0%	x	x	65%	67%	100%	
Příjezd	0	0	0	0	1	0	0	0	0	0	0	0	0	0	0	0	1	1	0.07	0.10	1	
Odjezd	0	0	0	1	0	0	0	2	0	0	0	0	0	0	0	0	3	3	0.20	0.30	2	
pohyb	0	0	0	2	0	0	0	2	0	0	0	0	0	0	0	0	4	4	0.27	0.40	2	
Index pohybu	0.00	0.00	0.00	0.67	0.00	0.00	0.00	0.67	0.00	0.00	0.00	0.00	0.00	0.00	0.00	0.00	1.33	1.33	0.09	0.13	0.67	
Index rotace	0.00	0.00	0.00	0.33	0.00	0.00	0.00	1.00	0.00	0.00	0.00	0.00	0.00	0.00	0.00	0.00	1.03	1.00	0.09	0.13	1.00	
Střední doba parkování		x	x	x	4:00	x	x	x	x	x	x	x	x	x	x	x	x	x	x	7.75	x	4:00





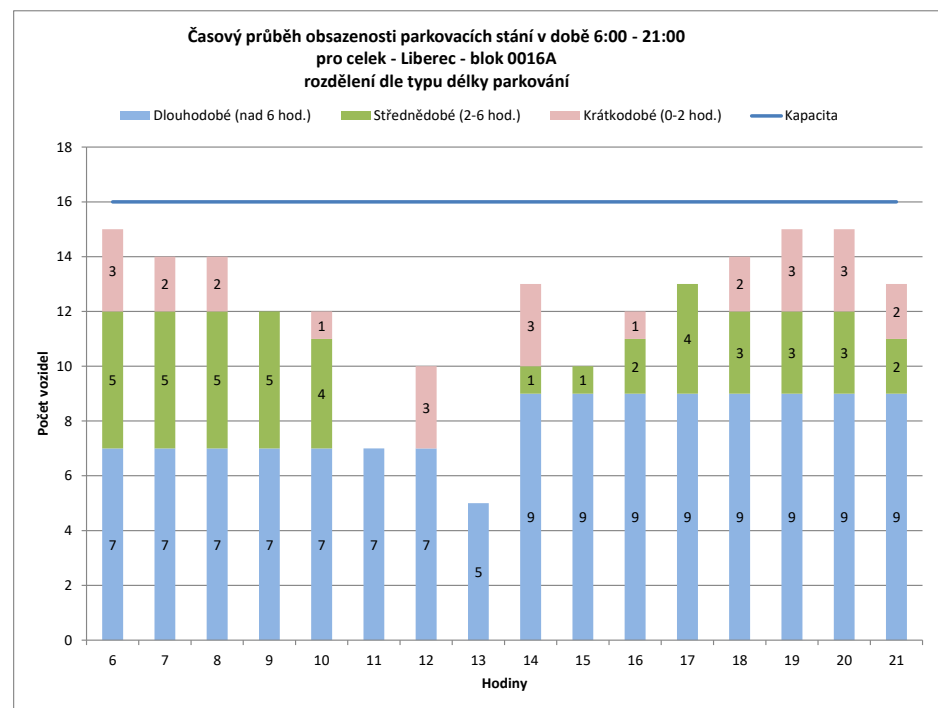
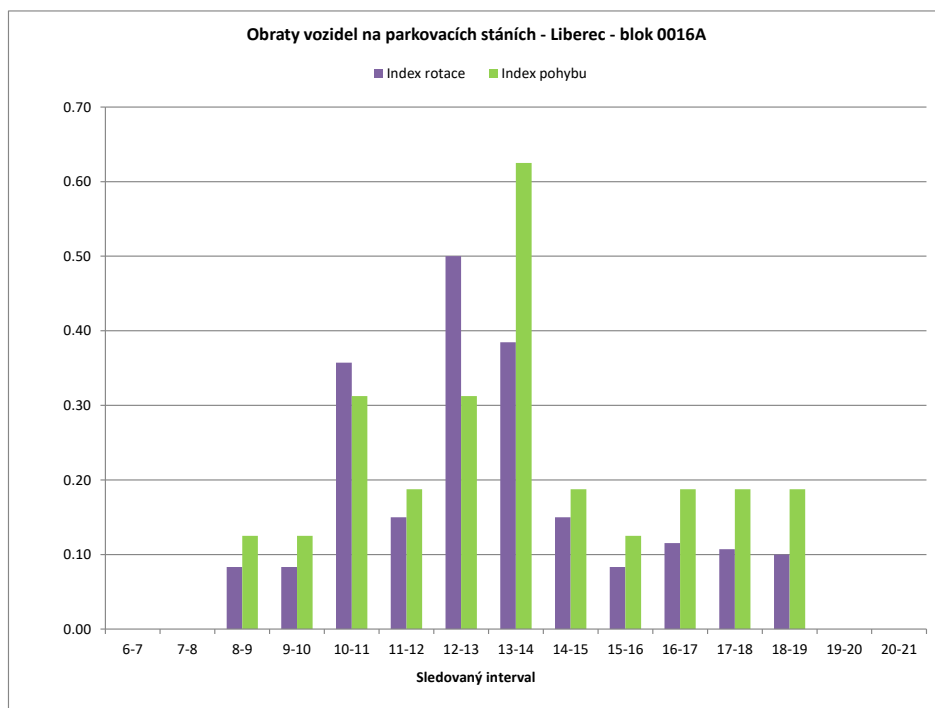
Legenda:

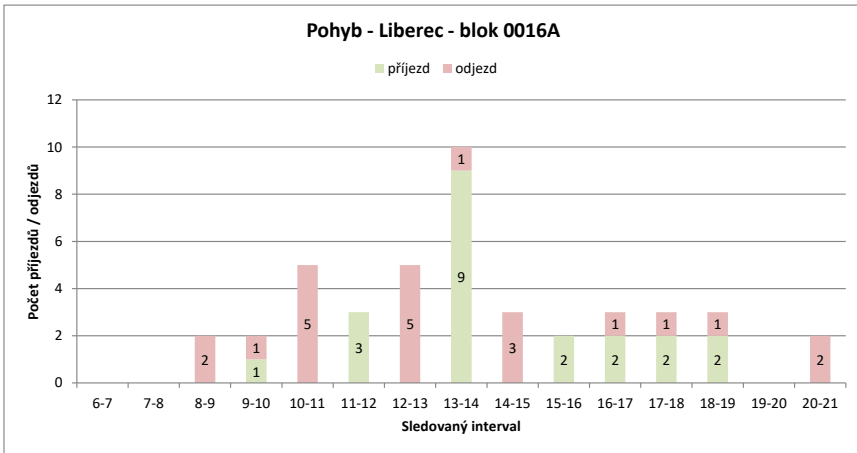
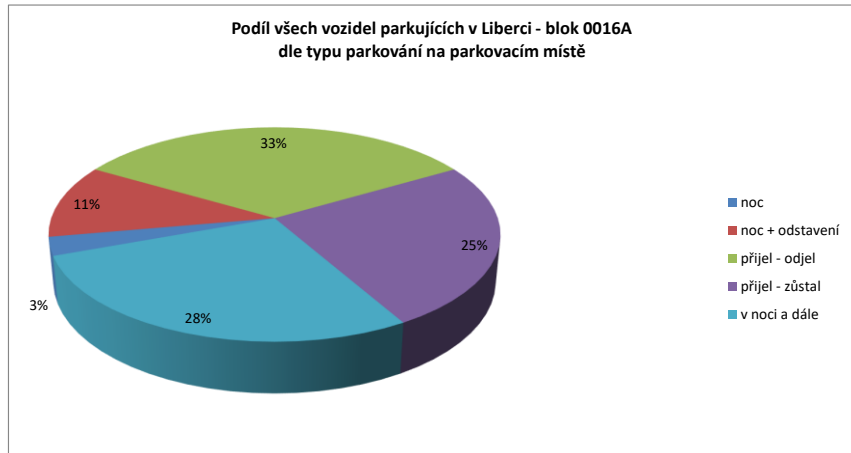
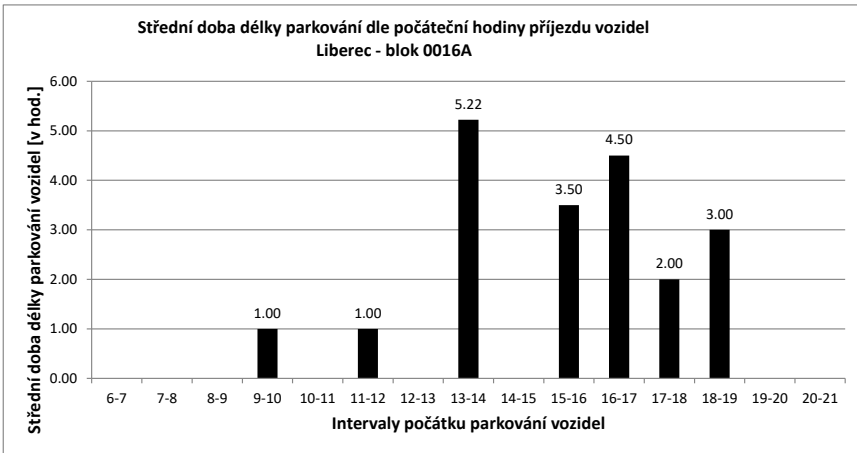
- přijel - odjel** Vozidlo neparkovalo v noci (6:00) a v 21:00
- přijelo během dne po 6.hodině a odjelo do 21.hodiny
- NOC** Vozidlo parkovalo pouze v noci (6:00)
- noc + odstavení** Vozidlo parkovalo po celou dobu měření
- tzn. v hodinu 6:00 - dále - i v hodinu 21:00
- v noci a dále** Vozidlo parkovalo v noci a později odjelo přes den
- odstavení bez noci** Vozidlo parkovalo celý den kromě noci (6:00)
- přijel - zůstal** Vozidlo přijelo v průběhu měření přes den a zůstalo i v hodinu 21:00

PRŮZKUM DOPRAVY V KLIDU - LIBEREC - VYHODNOCENÍ JEDNOTLIVÝCH BLOKŮ

Blok:	0016A	Ulice:	Ruprechtická
kapacita sledovaných PS:	16	Zóna:	X

interval (hod.)	6-7	7-8	8-9	9-10	10-11	11-12	12-13	13-14	14-15	15-16	16-17	17-18	18-19	19-20	20-21	celkem 6:00-21:00	celkem 8:00-18:00	průměr 6:00-21:00	průměr 8:00-18:00	maximum /minimum	
Hodiny	6	7	8	9	10	11	12	13	14	15	16	17	18	19	20	21					
Počet vozidel	15	14	14	12	12	7	10	5	13	10	12	13	14	15	15	13	194.0	108.0	12.1	10.8	15
Obsazenost	94%	88%	88%	75%	75%	44%	63%	31%	81%	63%	75%	81%	88%	94%	94%	81%	x	x	76%	68%	94%
Příjezd	0	0	0	1	0	0	3	0	9	0	2	2	2	2	0	0	21	19	1.40	1.90	9
Odjezd	0	0	2	1	5	0	5	1	3	0	1	1	1	0	0	0	20	19	1.33	1.90	5
pohyb	0	0	2	2	5	3	5	10	3	2	3	3	3	0	0	0	41	38	2.73	3.80	10
Index pohybu	0.00	0.00	0.13	0.13	0.31	0.19	0.31	0.63	0.19	0.13	0.19	0.19	0.19	0.19	0.00	0.00	2.56	2.38	0.17	0.24	0.63
Index rotace	0.00	0.00	0.08	0.08	0.36	0.15	0.50	0.38	0.15	0.08	0.12	0.11	0.10	0.00	0.00	0.00	1.69	1.76	0.14	0.20	0.50
Střední doba parkování		x	x	x	1:00	x	1:00	x	5:13	x	3:30	4:30	2:00	3:00	x	x	x	x	5.39	x	5:13





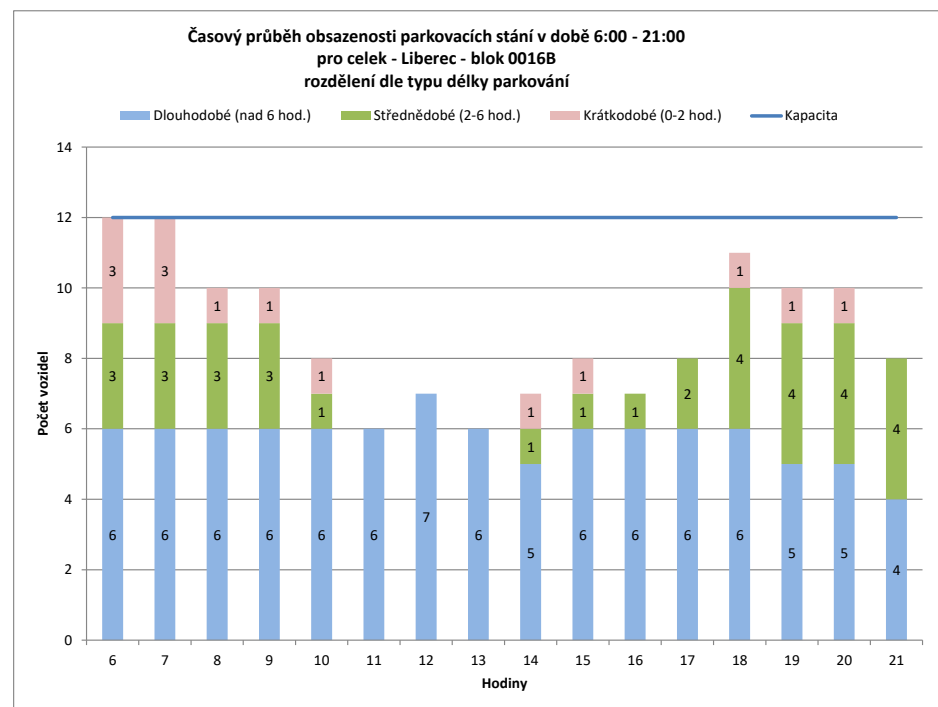
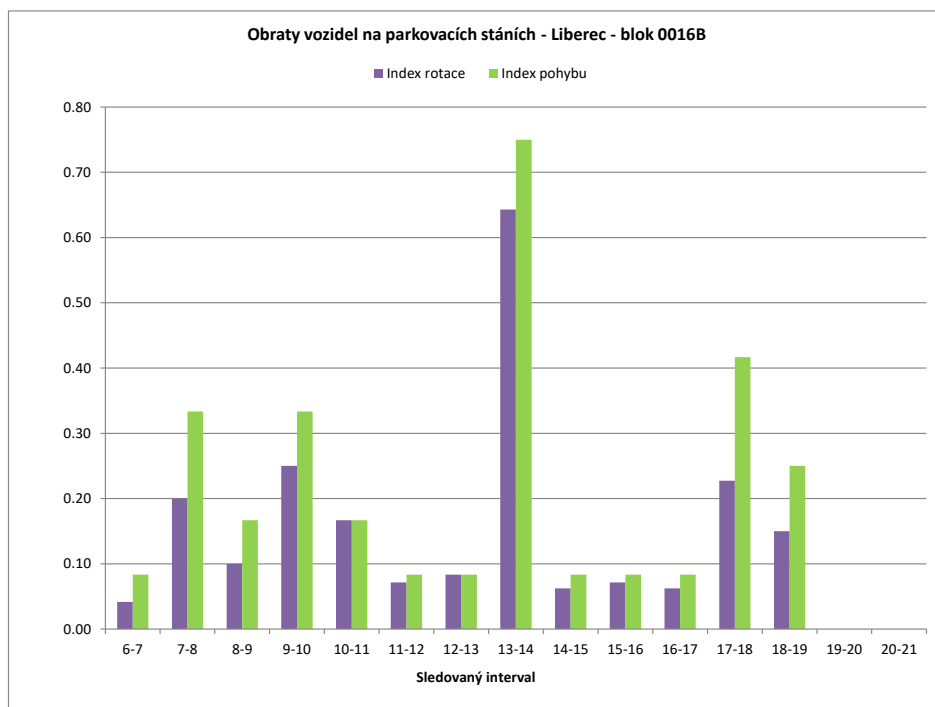
Legenda:

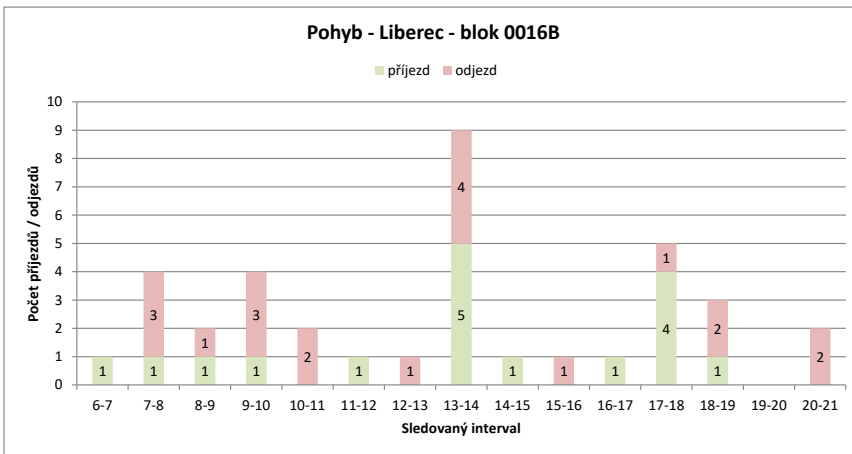
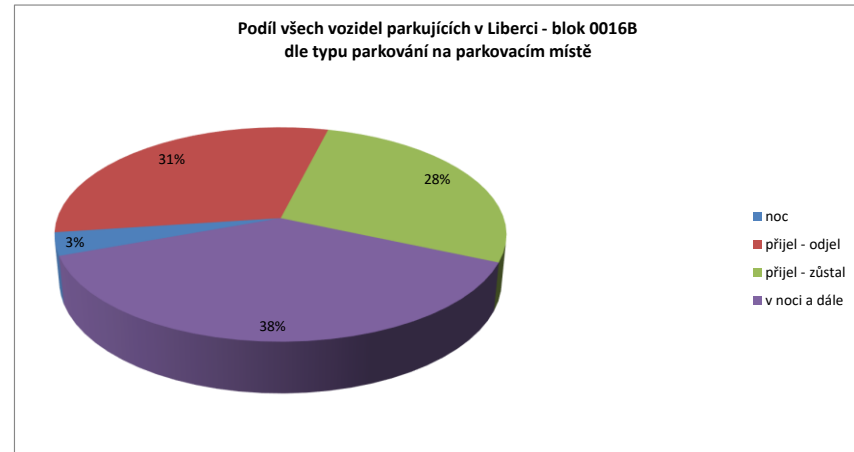
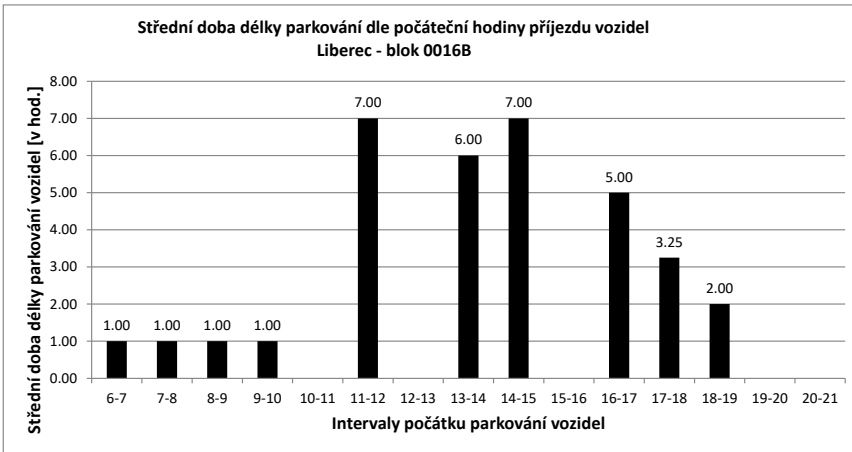
- přijel - odjel** Vozidlo neparkovalo v noci (6:00) a v 21:00
- přijelo během dne po 6.hodině a odjelo do 21.hodiny
- NOC** Vozidlo parkovalo pouze v noci (6:00)
- noc + odstavení** Vozidlo parkovalo po celou dobu měření
- tzn. v hodinu 6:00 - dále - i v hodinu 21:00
- v noci a dále** Vozidlo parkovalo v noci a později odjelo přes den
- odstavení bez noci** Vozidlo parkovalo celý den kromě noci (6:00)
- přijel - zůstal** Vozidlo přijelo v průběhu měření přes den a zůstalo i v hodinu 21:00

PRŮZKUM DOPRAVY V KLIDU - LIBEREC - VYHODNOCENÍ JEDNOTLIVÝCH BLOKŮ

Blok:	0016B	Ulice:	Ruprechtická
kapacita sledovaných PS:	12	Zóna:	X

interval (hod.)	6-7	7-8	8-9	9-10	10-11	11-12	12-13	13-14	14-15	15-16	16-17	17-18	18-19	19-20	20-21	celkem 6:00-21:00	celkem 8:00-18:00	průměr 6:00-21:00	průměr 8:00-18:00	maximum /minimum	
Hodiny	6	7	8	9	10	11	12	13	14	15	16	17	18	19	20	21	x	x	73%	65%	100%
Počet vozidel	12	12	10	10	8	6	7	6	7	8	7	8	11	10	10	8	140.0	78.0	8.8	7.8	12
Obsazenost	100%	100%	83%	83%	67%	50%	58%	50%	58%	67%	58%	67%	92%	83%	83%	67%	x	x	73%	65%	100%
Příjezd	1	1	1	1	1	0	1	0	5	1	0	1	4	1	0	0	17	14	1.13	1.40	5
Odjezd	0	3	1	3	2	0	1	4	0	1	0	1	2	0	0	0	18	13	1.20	1.30	4
pohyb	1	4	2	4	2	1	1	9	1	1	1	5	3	0	0	0	35	27	2.33	2.70	9
Index pohybu	0.08	0.33	0.17	0.33	0.17	0.08	0.08	0.75	0.08	0.08	0.08	0.42	0.25	0.00	0.00	2.92	2.25	0.19	0.23	0.75	
Index rotace	0.04	0.20	0.10	0.25	0.17	0.07	0.08	0.64	0.06	0.07	0.06	0.23	0.15	0.00	0.00	2.00	1.73	0.14	0.17	0.64	
Střední doba parkování	1:00	1:00	1:00	1:00	x	7:00	x	6:00	7:00	x	5:00	3:15	2:00	x	x	x	x	4.83	x	7:00	



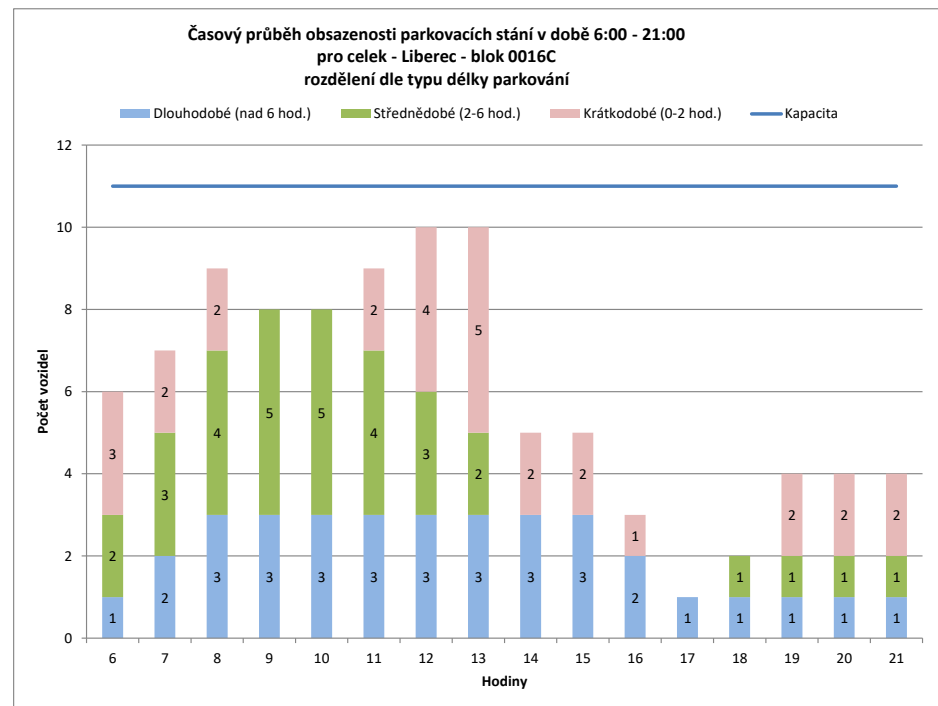
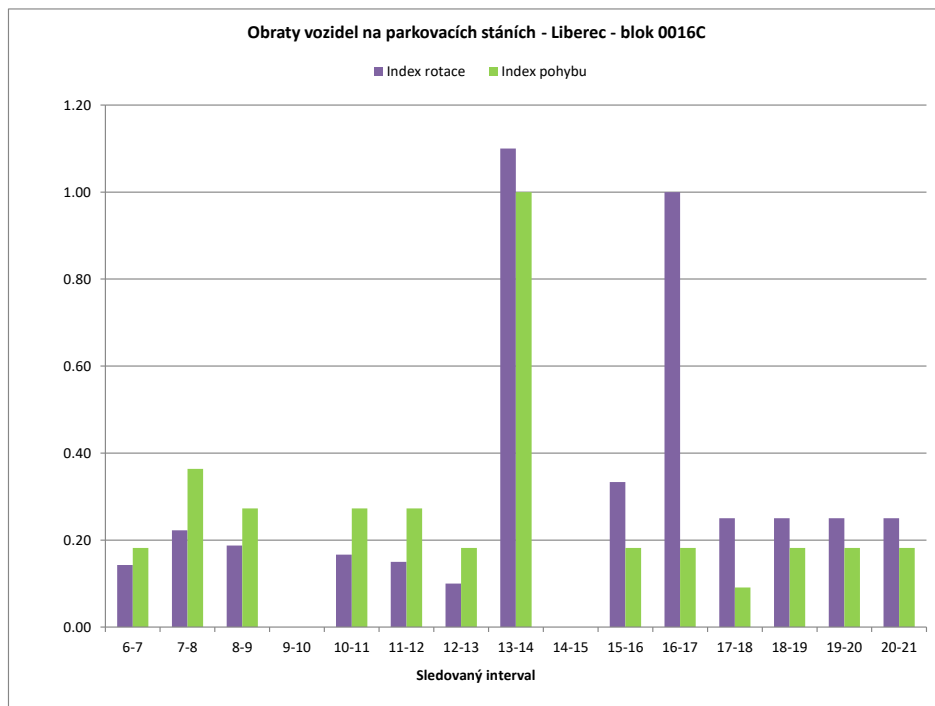


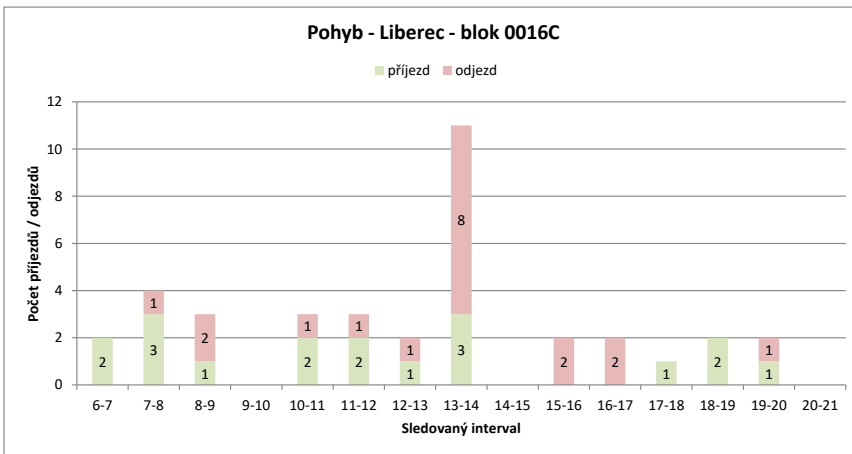
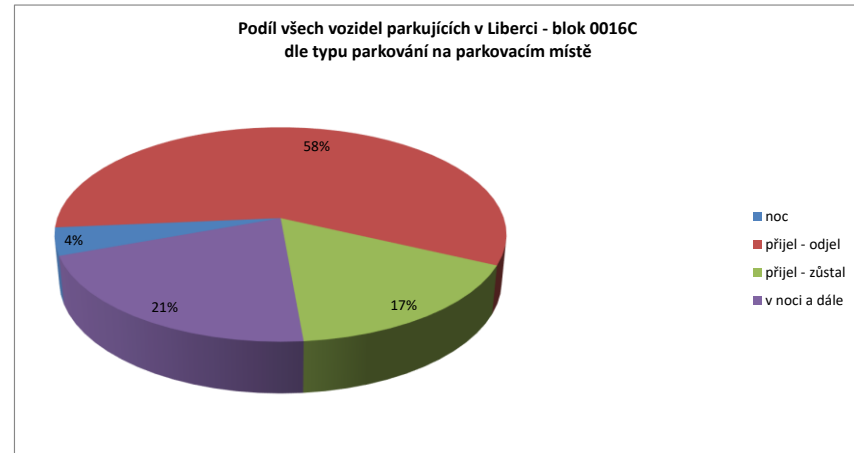
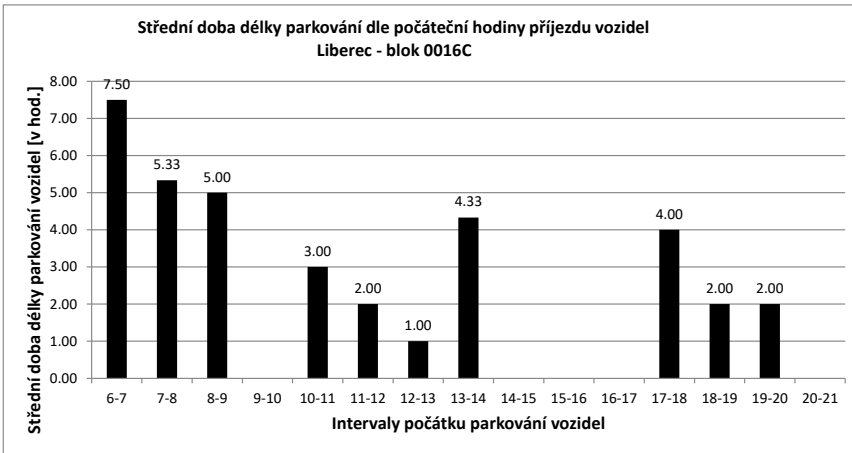
Legenda:

- přijel - odjel** Vozidlo neparkovalo v noci (6:00) a v 21:00
- přijelo během dne po 6.hodině a odjelo do 21.hodiny
- NOC** Vozidlo parkovalo pouze v noci (6:00)
- noc + odstavení** Vozidlo parkovalo po celou dobu měření
- tzn. v hodinu 6:00 - dále - i v hodinu 21:00
- v noci a dále** Vozidlo parkovalo v noci a později odjelo přes den
- odstavení bez noci** Vozidlo parkovalo celý den kromě noci (6:00)
- přijel - zůstal** Vozidlo přijelo v průběhu měření přes den a zůstalo i v hodinu 21:00

PRŮZKUM DOPRAVY V KLIDU - LIBEREC - VYHODNOCENÍ JEDNOTLIVÝCH BLOKŮ

Blok:	0016C	Ulice: Krajinská																			
kapacita sledovaných PS:	11	Zóna: X																			
interval (hod.)	6-7	7-8	8-9	9-10	10-11	11-12	12-13	13-14	14-15	15-16	16-17	17-18	18-19	19-20	20-21	celkem 6:00-21:00	celkem 8:00-18:00	průměr 6:00-21:00	průměr 8:00-18:00	maximum /minimum	
Hodiny	6	7	8	9	10	11	12	13	14	15	16	17	18	19	20	21					
Počet vozidel	6	7	9	8	8	9	10	10	5	5	3	1	2	4	4	4	95.0	61.0	5.9	6.1	10
Obsazenost	55%	64%	82%	73%	73%	82%	91%	91%	45%	45%	27%	9%	18%	36%	36%	36%	x	x	54%	55%	91%
Příjezd	2	3	1	0	0	2	2	1	3	0	0	0	1	2	1	1	19	10	1.27	1.00	3
Odjezd	0	1	2	0	1	1	1	8	0	2	2	0	0	1	1	1	20	17	1.33	1.70	8
pohyb	2	4	3	0	3	3	2	11	0	2	2	1	2	2	2	2	39	27	2.60	2.70	11
Index pohybu	0.18	0.36	0.27	0.00	0.27	0.27	0.18	1.00	0.00	0.18	0.18	0.09	0.18	0.18	0.18	0.18	3.55	2.45	0.24	0.25	1.00
Index rotace	0.14	0.22	0.19	0.00	0.17	0.15	0.10	1.10	0.00	0.33	1.00	0.25	0.25	0.25	0.25	0.25	3.28	2.21	0.29	0.33	1.10
Střední doba parkování		7:30	5:20	5:00	x	3:00	2:00	1:00	4:20	x	x	x	4:00	2:00	2:00	x	x	x	3.96	x	7:30



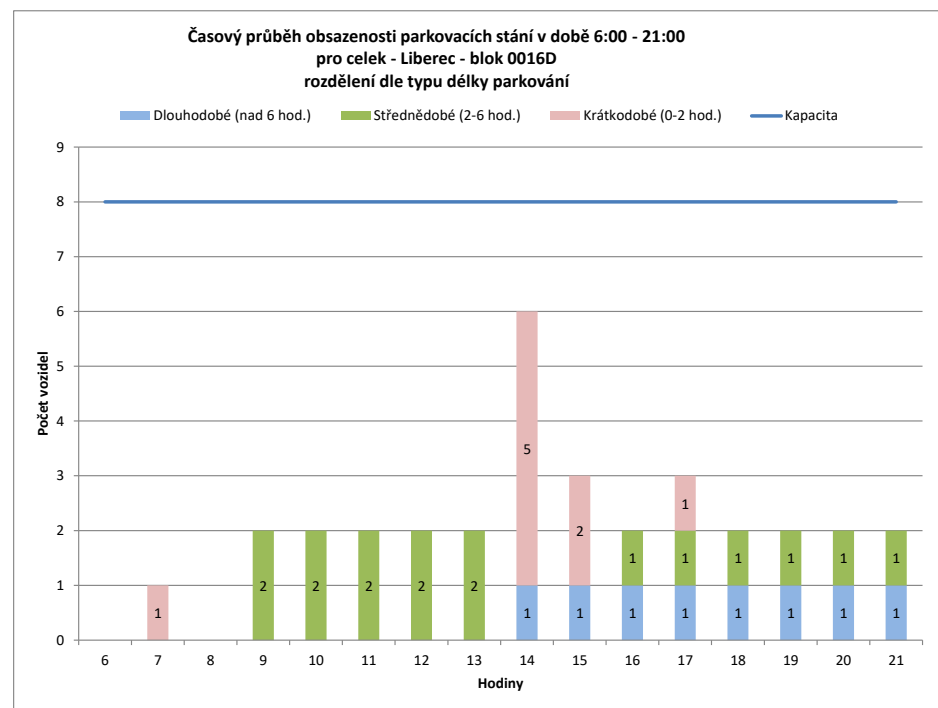
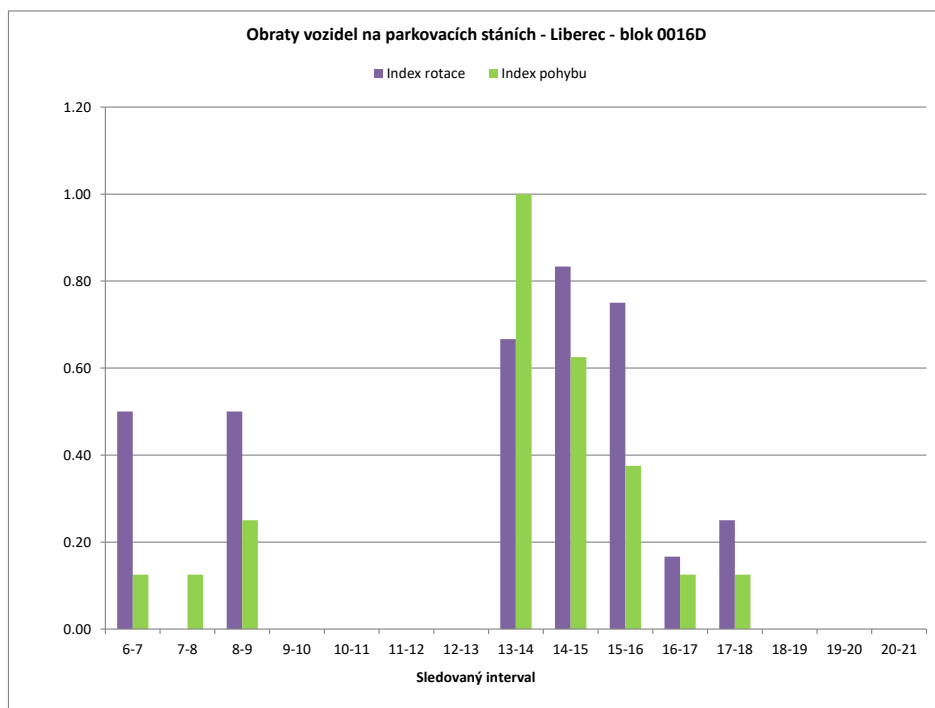


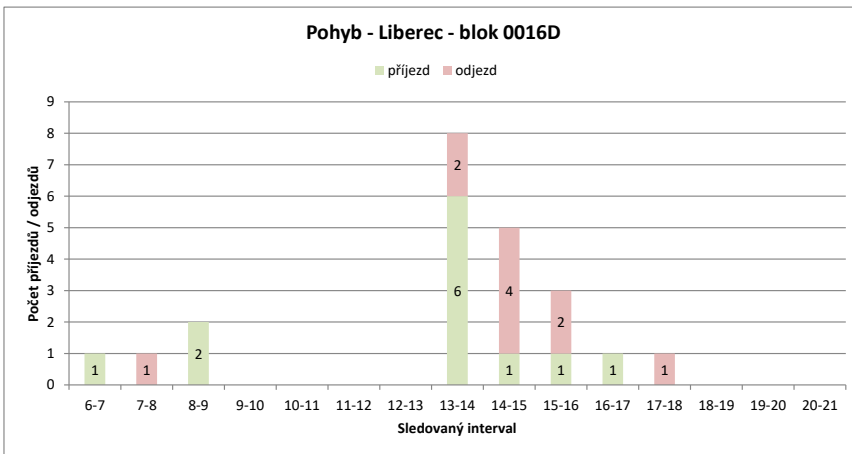
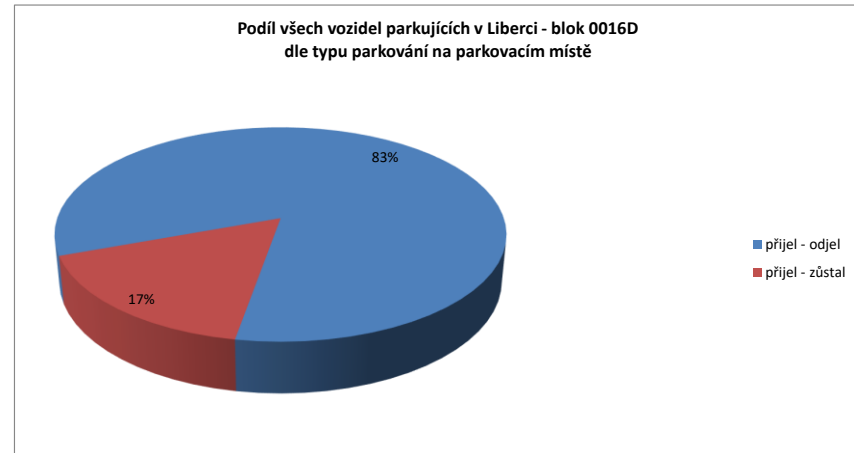
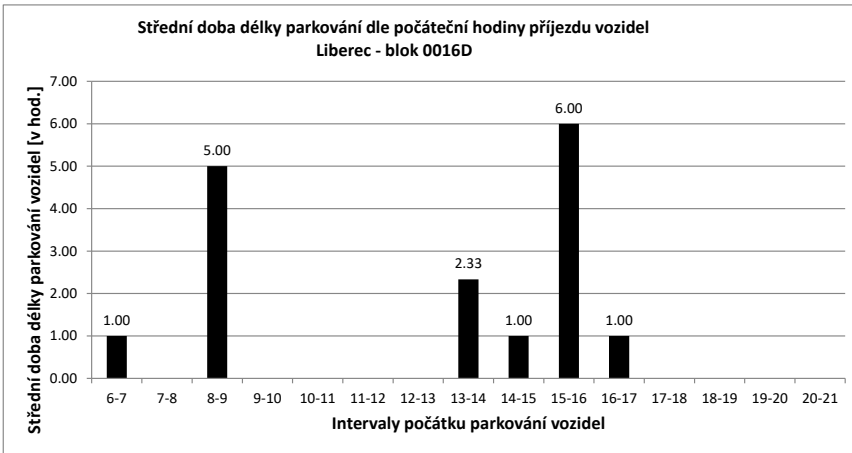
Legenda:

- přijel - odjel** Vozidlo neparkovalo v noci (6:00) a v 21:00
- přijelo během dne po 6.hodině a odjelo do 21.hodiny
- NOC** Vozidlo parkovalo pouze v noci (6:00)
- noc + odstavení** Vozidlo parkovalo po celou dobu měření
- tzn. v hodinu 6:00 - dále - i v hodinu 21:00
- v noci a dále** Vozidlo parkovalo v noci a později odjelo přes den
- odstavení bez noci** Vozidlo parkovalo celý den kromě noci (6:00)
- přijel - zůstal** Vozidlo přijelo v průběhu měření přes den a zůstalo i v hodinu 21:00

PRŮZKUM DOPRAVY V KLIDU - LIBEREC - VYHODNOCENÍ JEDNOTLIVÝCH BLOKŮ

Blok:	0016D	Ulice: Krajinská																			
kapacita sledovaných PS:	8	Zóna: X																			
interval (hod.)	6-7	7-8	8-9	9-10	10-11	11-12	12-13	13-14	14-15	15-16	16-17	17-18	18-19	19-20	20-21	celkem 6:00-21:00	celkem 8:00-18:00	průměr 6:00-21:00	průměr 8:00-18:00	maximum /minimum	
Hodiny	6	7	8	9	10	11	12	13	14	15	16	17	18	19	20	21					
Počet vozidel	0	1	0	2	2	2	2	2	6	3	2	3	2	2	2	2	33.0	26.0	2.1	2.6	6
Obsazenost	0%	13%	0%	25%	25%	25%	25%	25%	75%	38%	25%	38%	25%	25%	25%	25%	x	x	26%	33%	75%
Příjezd	1	0	2	0	0	0	0	0	6	1	1	1	0	0	0	0	12	11	0.80	1.10	6
Odjezd	0	1	0	0	0	0	0	0	2	4	2	0	1	0	0	0	10	9	0.67	0.90	4
pohyb	1	1	2	0	0	0	0	0	8	5	3	1	1	0	0	0	22	20	1.47	2.00	8
Index pohybu	0.13	0.13	0.25	0.00	0.00	0.00	0.00	0.00	1.00	0.63	0.38	0.13	0.13	0.00	0.00	0.00	2.75	2.50	0.18	0.25	1.00
Index rotace	0.50	0.00	0.50	0.00	0.00	0.00	0.00	0.00	0.67	0.83	0.75	0.17	0.25	0.00	0.00	0.00	5.33	3.85	0.24	0.32	0.83
Střední doba parkování	1:00	x	5:00	x	x	x	x	x	2:20	1:00	6:00	1:00	x	x	x	x	x	x	2.75	x	6:00



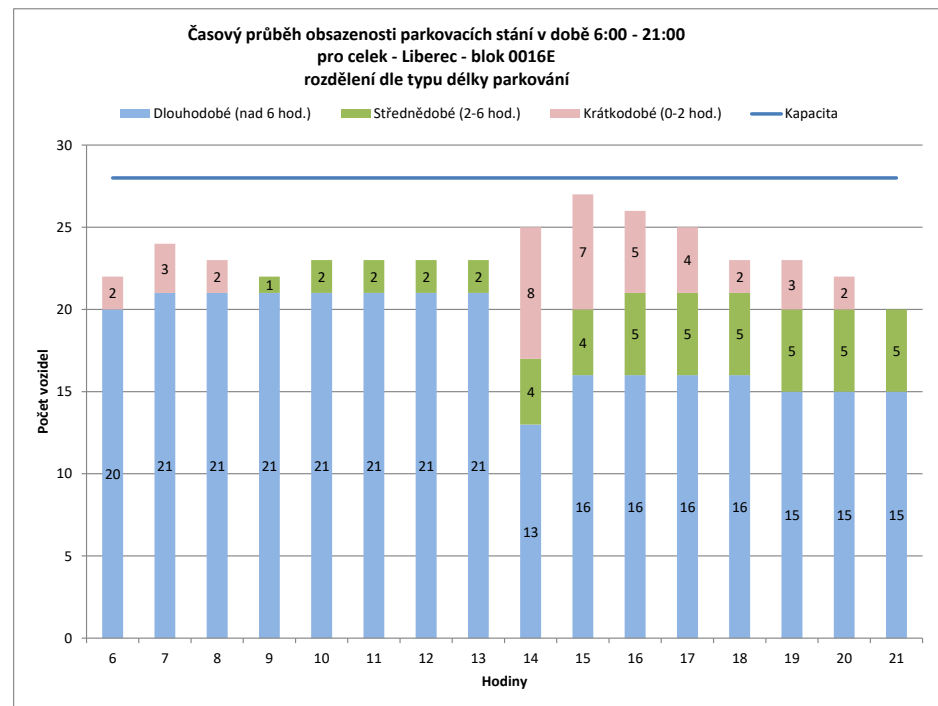
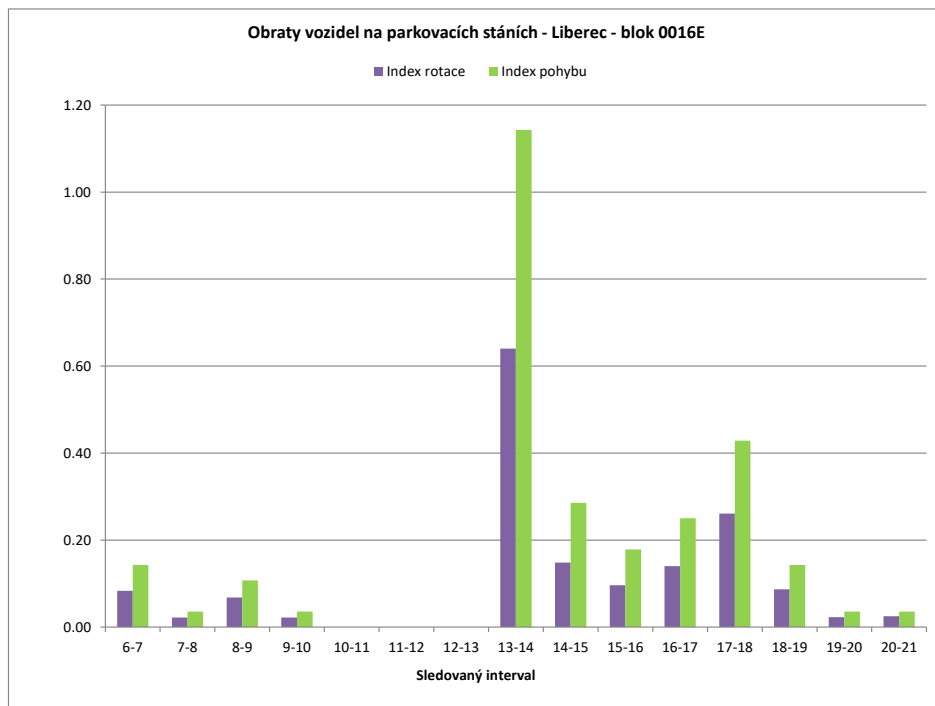


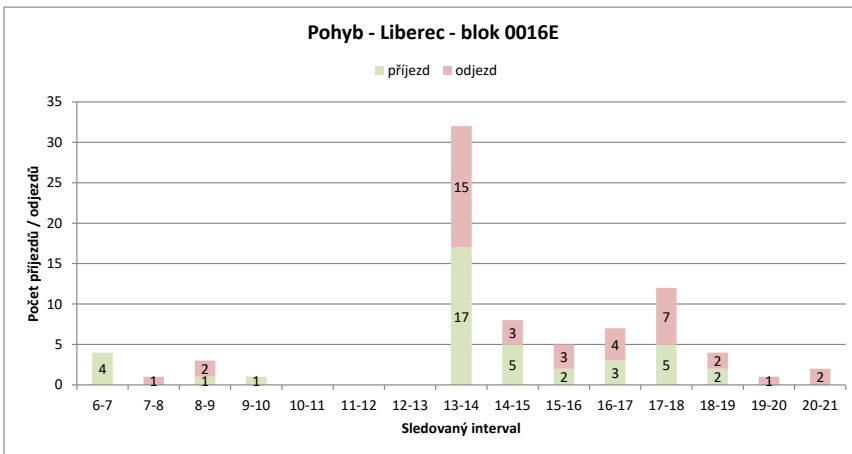
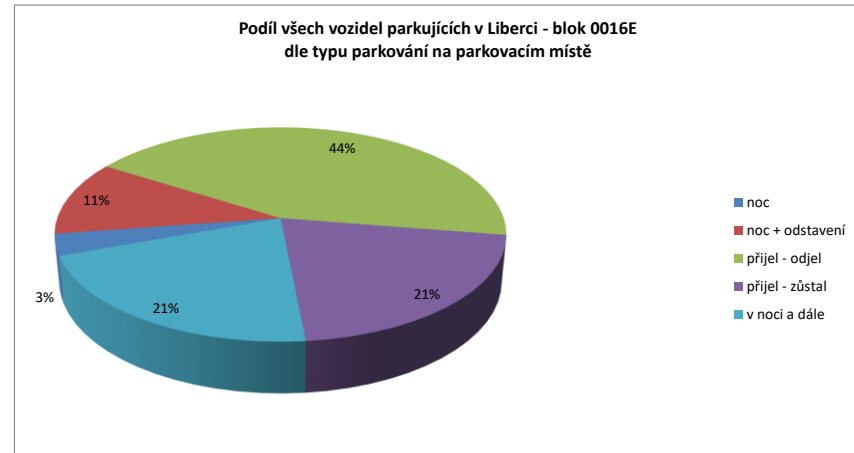
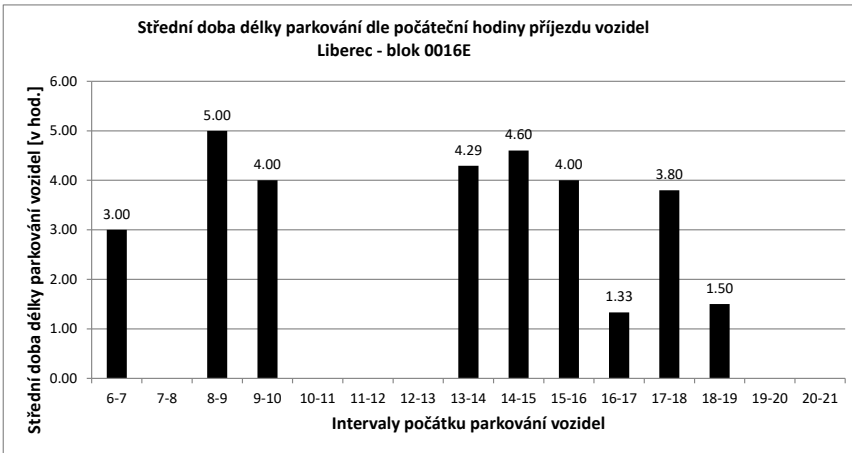
Legenda:

- přijel - odjel** Vozidlo neparkovalo v noci (6:00) a v 21:00
- přijelo během dne po 6.hodině a odjelo do 21.hodiny
- NOC** Vozidlo parkovalo pouze v noci (6:00)
- noc + odstavení** Vozidlo parkovalo po celou dobu měření
- tzn. v hodinu 6:00 - dále - i v hodinu 21:00
- v noci a dále** Vozidlo parkovalo v noci a později odjelo přes den
- odstavení bez noci** Vozidlo parkovalo celý den kromě noci (6:00)
- přijel - zůstal** Vozidlo přijelo v průběhu měření přes den a zůstalo i v hodinu 21:00

PRŮZKUM DOPRAVY V KLIDU - LIBEREC - VYHODNOCENÍ JEDNOTLIVÝCH BLOKŮ

Blok:	0016E	Ulice: Ruprechtická																			
kapacita sledovaných PS:	28	Zóna: X																			
interval (hod.)	6-7	7-8	8-9	9-10	10-11	11-12	12-13	13-14	14-15	15-16	16-17	17-18	18-19	19-20	20-21	celkem 6:00-21:00	celkem 8:00-18:00	průměr 6:00-21:00	průměr 8:00-18:00	maximum /minimum	
Hodiny	6	7	8	9	10	11	12	13	14	15	16	17	18	19	20	21					
Počet vozidel	22	24	23	22	23	23	23	25	27	26	25	23	23	22	20	374.0	240.0	23.4	24.0	27	
Obsazenost	79%	86%	82%	79%	82%	82%	82%	89%	96%	93%	89%	82%	82%	79%	71%	x	x	83%	86%	96%	
Příjezd	4	0	1	1	0	0	0	17	5	2	3	5	2	0	0	40	34	2.67	3.40	17	
Odjezd	0	1	2	0	0	0	0	15	3	3	4	7	2	1	1	39	34	2.60	3.40	15	
pohyb	4	1	3	1	0	0	0	32	8	5	7	12	4	1	1	79	68	5.27	6.80	32	
Index pohybu	0.14	0.04	0.11	0.04	0.00	0.00	0.00	1.14	0.29	0.18	0.25	0.43	0.14	0.04	0.04	2.82	2.43	0.19	0.24	1.14	
Index rotace	0.08	0.02	0.07	0.02	0.00	0.00	0.00	0.64	0.15	0.10	0.14	0.26	0.09	0.02	0.03	1.69	1.42	0.11	0.14	0.64	
Střední doba parkování	3:00	x	5:00	4:00	x	x	x	4:17	4:36	4:00	1:20	3:48	1:30	x	x	x	x	6.03	x	5:00	



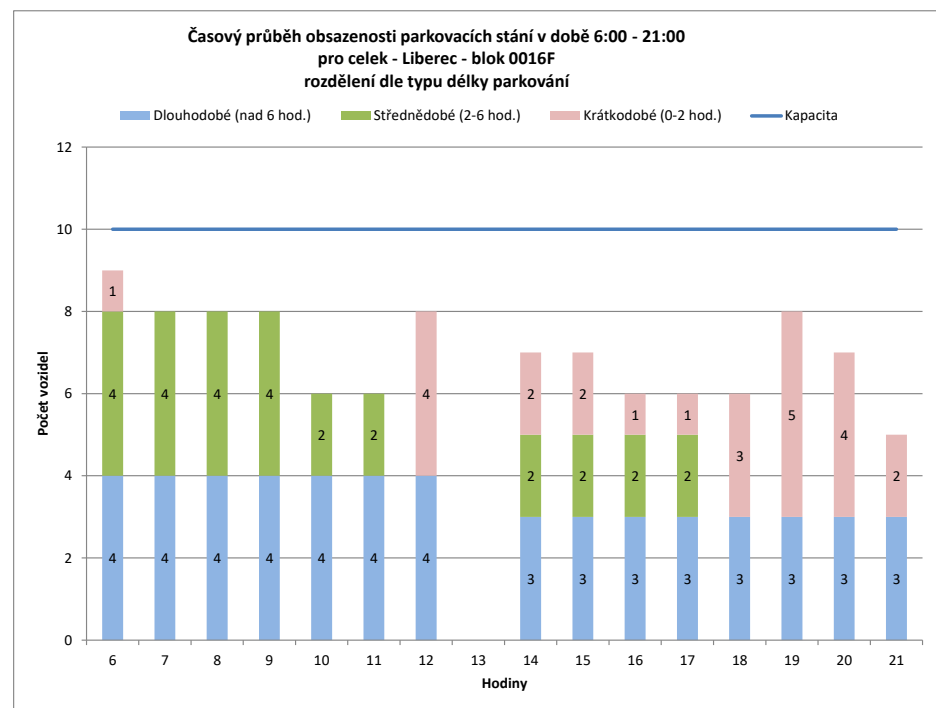
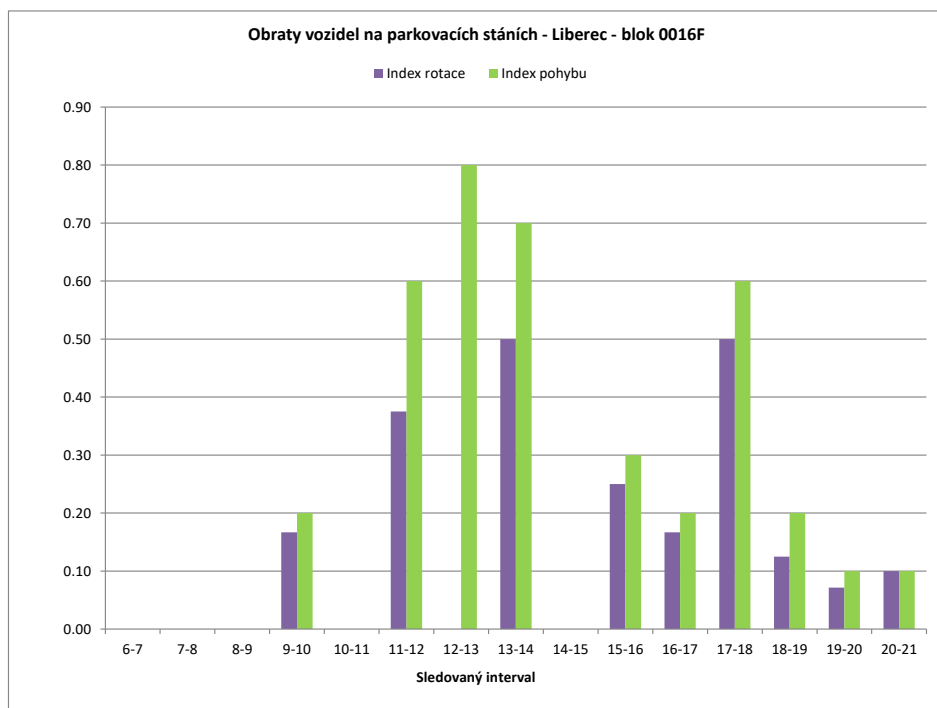


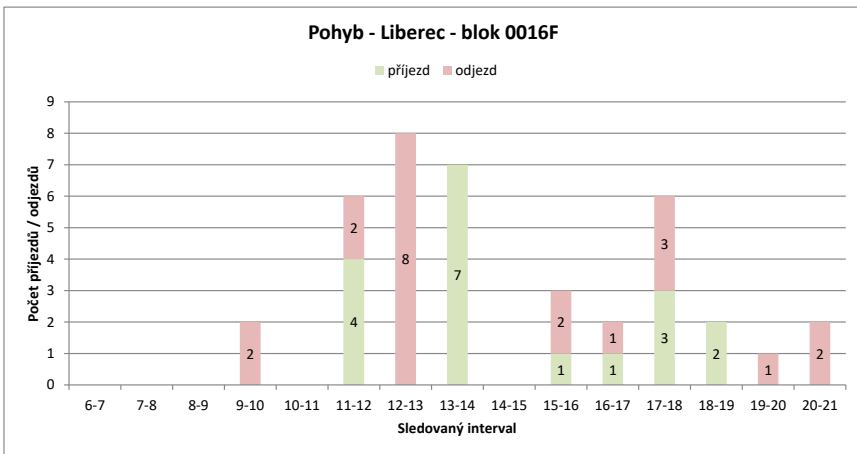
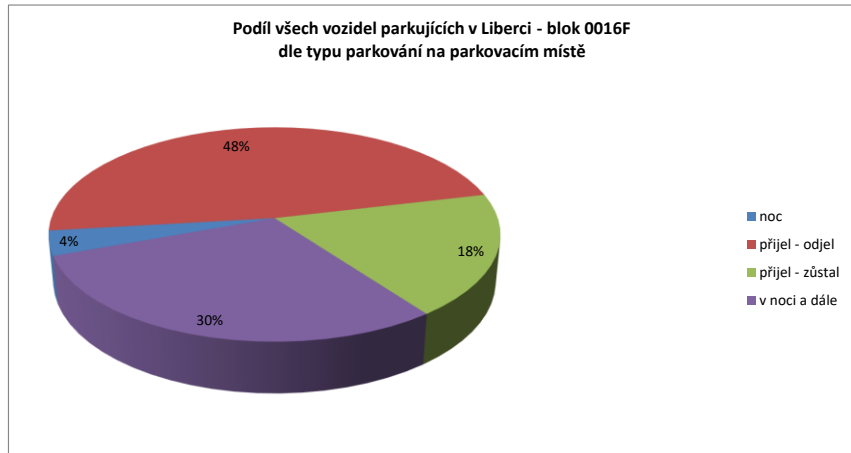
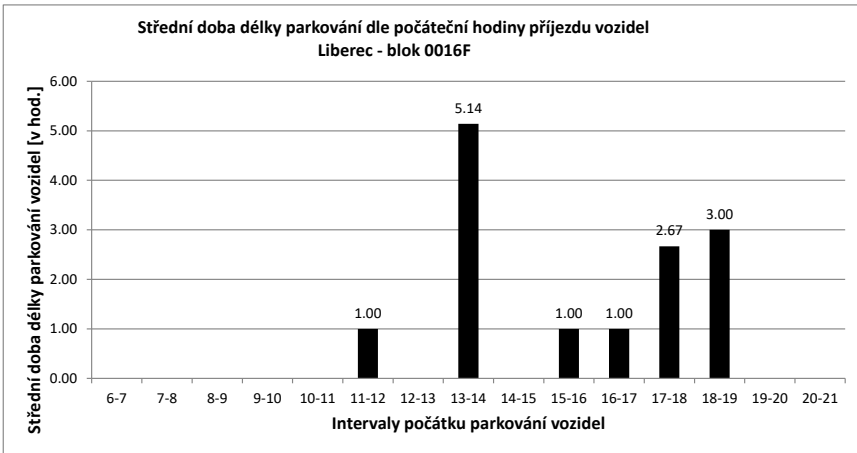
Legenda:

- přijel - odjel** Vozidlo neparkovalo v noci (6:00) a v 21:00
- přijelo během dne po 6.hodině a odjelo do 21.hodiny
- NOC** Vozidlo parkovalo pouze v noci (6:00)
- noc + odstavení** Vozidlo parkovalo po celou dobu měření
- tzn. v hodinu 6:00 - dále - i v hodinu 21:00
- v noci a dále** Vozidlo parkovalo v noci a později odjelo přes den
- odstavení bez n** Vozidlo parkovalo celý den kromě noci (6:00)
- přijel - zůstal** Vozidlo přijelo v průběhu měření přes den a zůstalo i v hodinu 21:00

PRŮZKUM DOPRAVY V KLIDU - LIBEREC - VYHODNOCENÍ JEDNOTLIVÝCH BLOKŮ

Blok:	0016F	Ulice:	Ruprechtická																		
kapacita sledovaných PS:	10	Zóna:	X																		
interval (hod.)	6-7	7-8	8-9	9-10	10-11	11-12	12-13	13-14	14-15	15-16	16-17	17-18	18-19	19-20	20-21	celkem 6:00-21:00	celkem 8:00-18:00	průměr 6:00-21:00	průměr 8:00-18:00	maximum /minimum	
Hodiny	6	7	8	9	10	11	12	13	14	15	16	17	18	19	20	21	105.0	60.0	6.6	6.0	9
Počet vozidel	9	8	8	8	6	6	8	0	7	7	6	6	6	8	7	5	18	16	1.20	1.60	7
Obsazenost	90%	80%	80%	80%	60%	60%	80%	0%	70%	70%	60%	60%	60%	80%	70%	50%	x	x	66%	60%	90%
Příjezd	0	0	0	0	0	0	4	0	7	0	1	1	3	2	0	0	20	18	1.33	1.80	8
Odjezd	0	0	0	2	0	2	8	0	0	0	2	1	3	0	1	1	38	34	2.53	3.40	8
pohyb	0	0	0	2	0	6	8	7	0	3	2	6	2	1	1	1	38	34	2.53	3.40	8
Index pohybu	0.00	0.00	0.00	0.20	0.00	0.60	0.80	0.70	0.00	0.30	0.20	0.60	0.20	0.10	0.10	0.10	3.80	3.40	0.25	0.34	0.80
Index rotace	0.00	0.00	0.00	0.17	0.00	0.38	0.00	0.50	0.00	0.25	0.17	0.50	0.13	0.07	0.10	0.10	2.90	2.83	0.15	0.20	0.50
Střední doba parkování	x	x	x	x	x	1:00	x	5:08	x	1:00	1:00	2:40	3:00	x	x	x	x	x	3.89	x	5:08



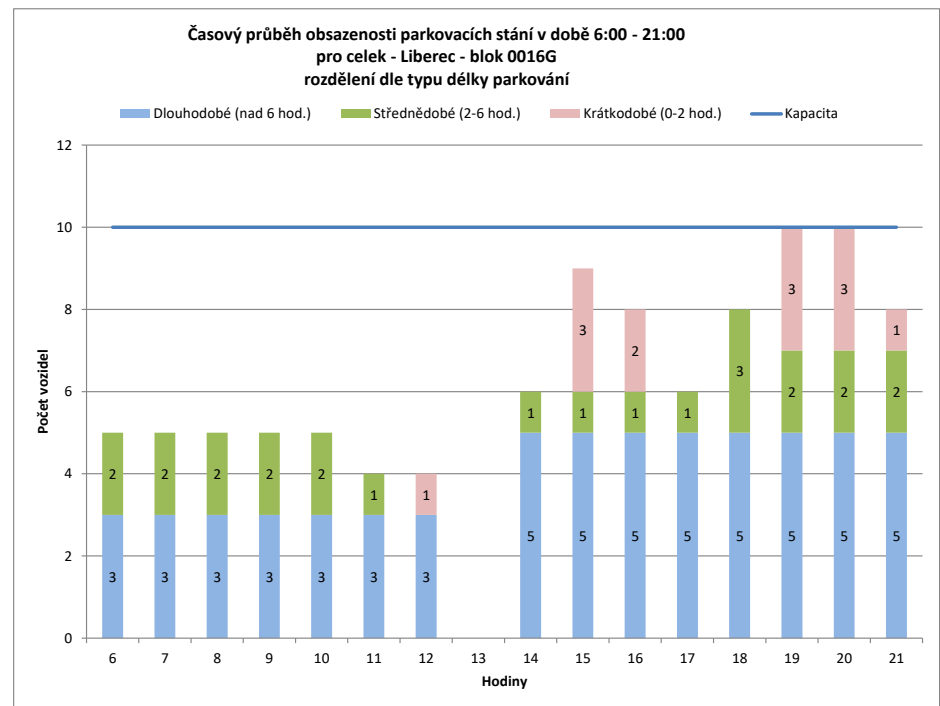
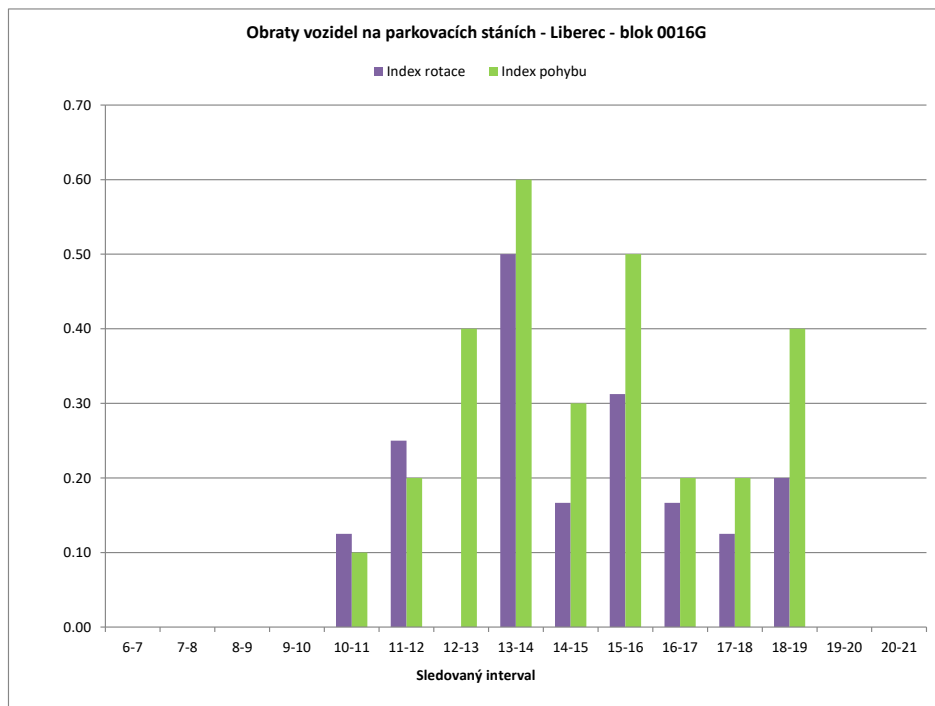


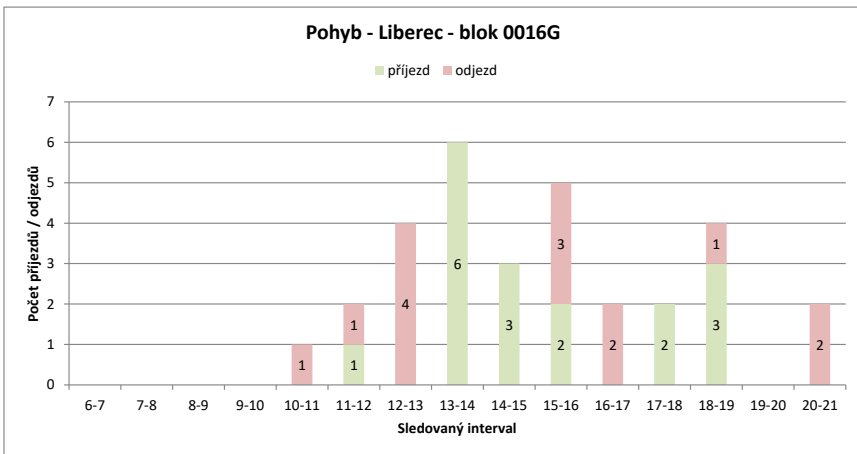
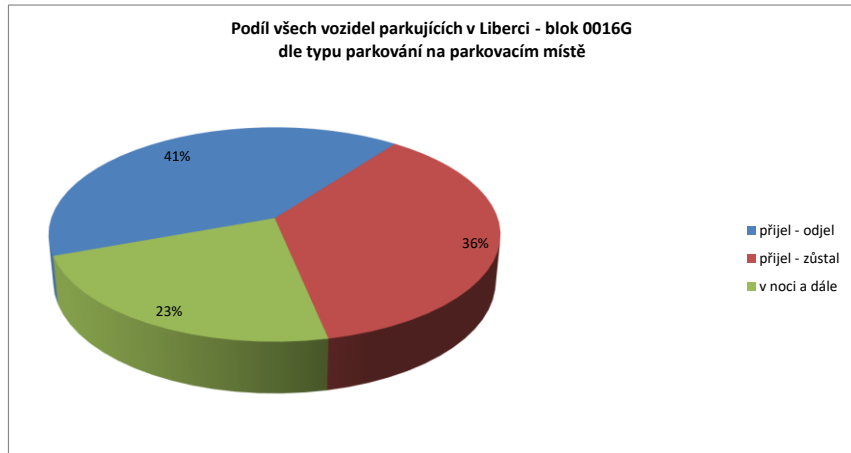
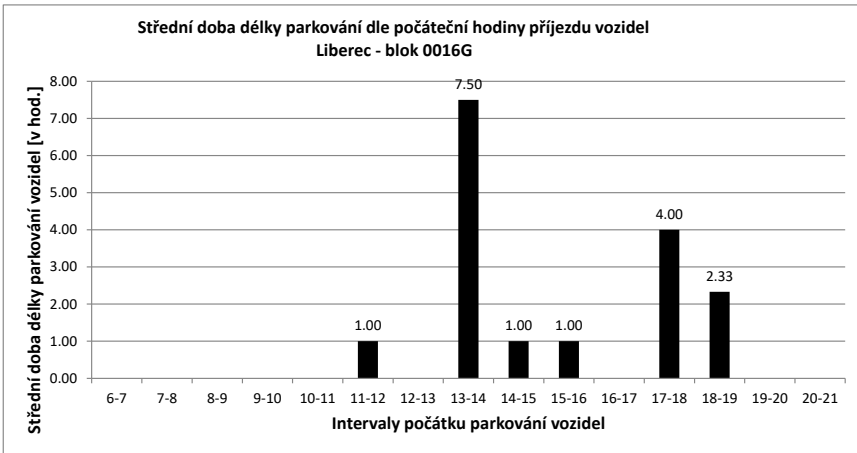
Legenda:

- přijel - odjel** Vozidlo neparkovalo v noci (6:00) a v 21:00
- přijelo během dne po 6.hodině a odjelo do 21.hodiny
- NOC** Vozidlo parkovalo pouze v noci (6:00)
- noc + odstavení** Vozidlo parkovalo po celou dobu měření
- tzn. v hodinu 6:00 - dále - i v hodinu 21:00
- v noci a dále** Vozidlo parkovalo v noci a později odjelo přes den
- odstavení bez noci** Vozidlo parkovalo celý den kromě noci (6:00)
- přijel - zůstal** Vozidlo přijelo v průběhu měření přes den a zůstalo i v hodinu 21:00

PRŮZKUM DOPRAVY V KLIDU - LIBEREC - VYHODNOCENÍ JEDNOTLIVÝCH BLOKŮ

Blok:	0016G	Ulice: Ruprechtická																			
kapacita sledovaných PS:	10	Zóna: X																			
interval (hod.)	6-7	7-8	8-9	9-10	10-11	11-12	12-13	13-14	14-15	15-16	16-17	17-18	18-19	19-20	20-21	celkem 6:00-21:00	celkem 8:00-18:00	průměr 6:00-21:00	průměr 8:00-18:00	maximum /minimum	
Hodiny	6	7	8	9	10	11	12	13	14	15	16	17	18	19	20	21					
Počet vozidel	5	5	5	5	5	4	4	0	6	9	8	6	8	10	10	8	98.0	55.0	6.1	5.5	10
Obsazenost	50%	50%	50%	50%	50%	40%	40%	0%	60%	90%	80%	60%	80%	100%	100%	80%	x	x	61%	55%	100%
Příjezd	0	0	0	0	0	0	1	0	6	3	2	0	2	3	0	0	17	14	1.13	1.40	6
Odjezd	0	0	0	0	1	1	4	0	0	0	3	2	0	1	0	0	12	11	0.80	1.10	4
pohyb	0	0	0	0	1	2	4	6	3	5	2	2	4	0	0	0	29	25	1.93	2.50	6
Index pohybu	0.00	0.00	0.00	0.00	0.10	0.20	0.40	0.60	0.30	0.50	0.20	0.20	0.40	0.00	0.00	0.00	2.90	2.50	0.19	0.25	0.60
Index rotace	0.00	0.00	0.00	0.00	0.13	0.25	0.00	0.50	0.17	0.31	0.17	0.13	0.20	0.00	0.00	0.00	2.37	2.27	0.12	0.16	0.50
Střední doba parkování		x	x	x	x	x	1:00	x	7:30	1:00	1:00	x	4:00	2:20	x	x	x	x	4.45	x	7:30



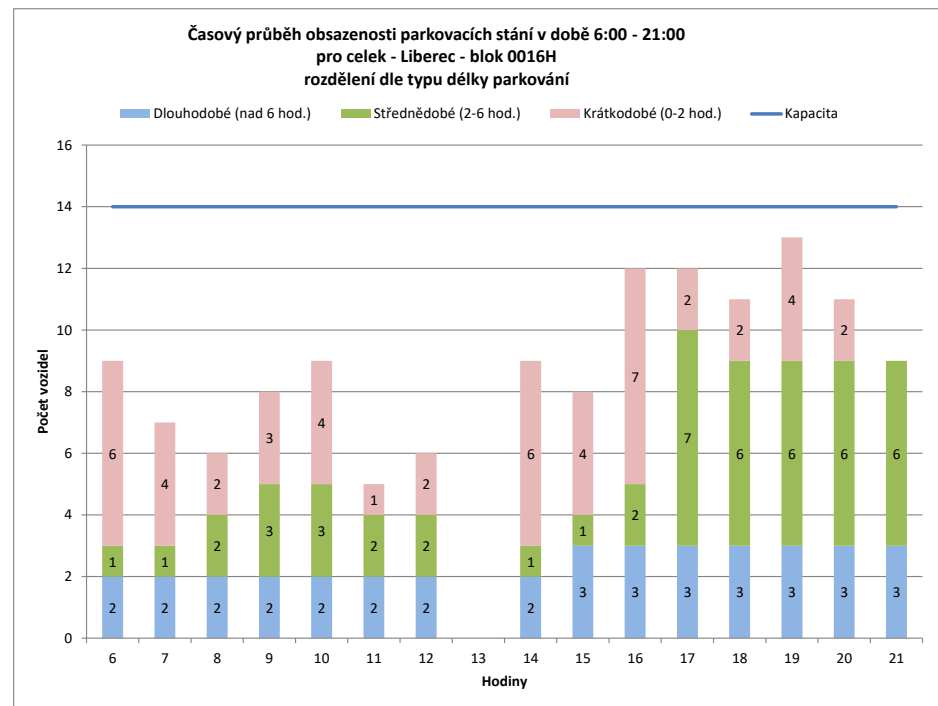
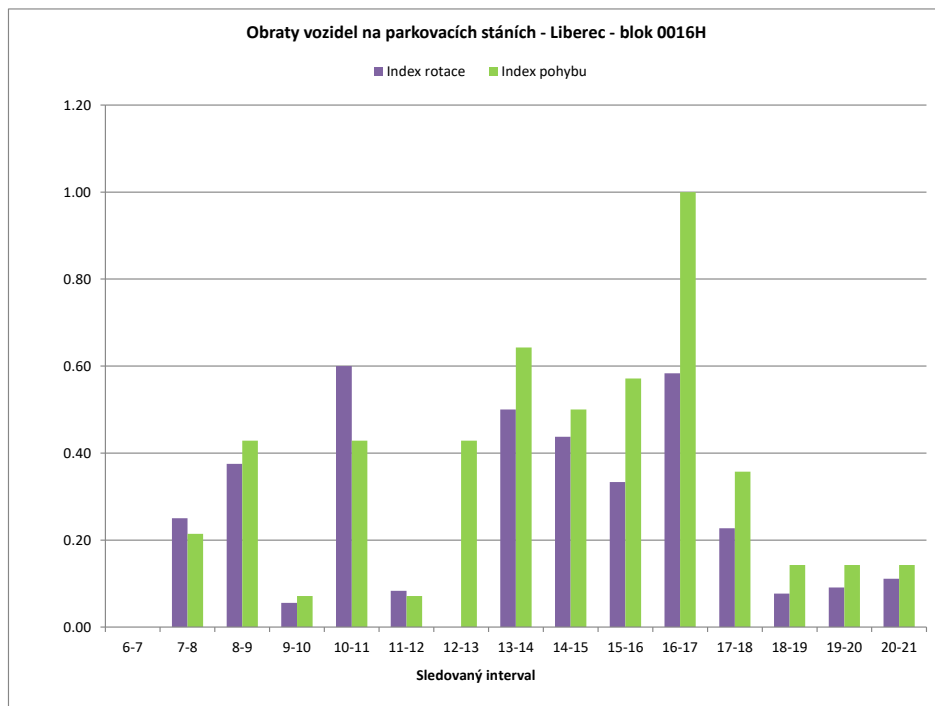


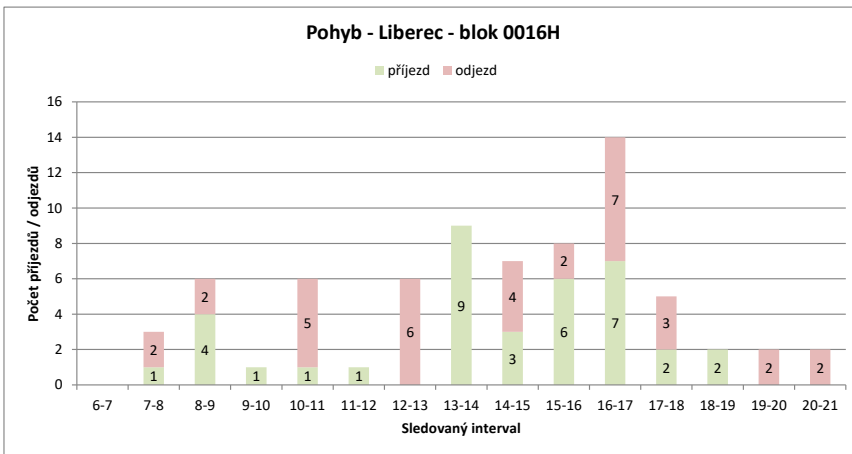
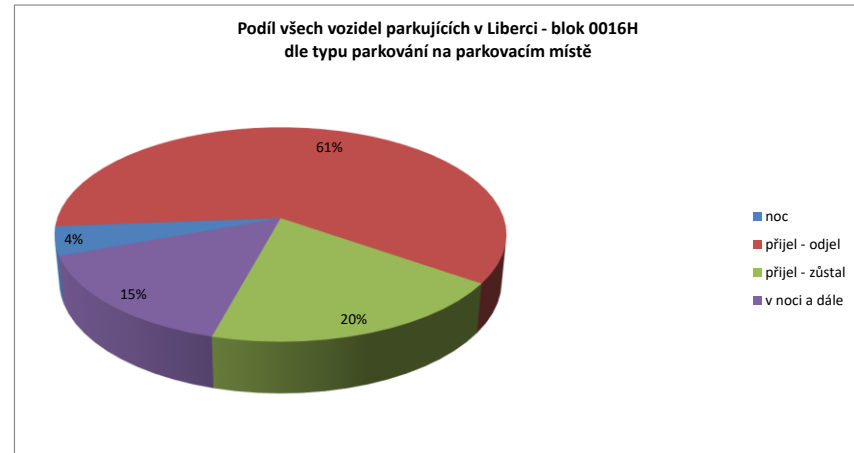
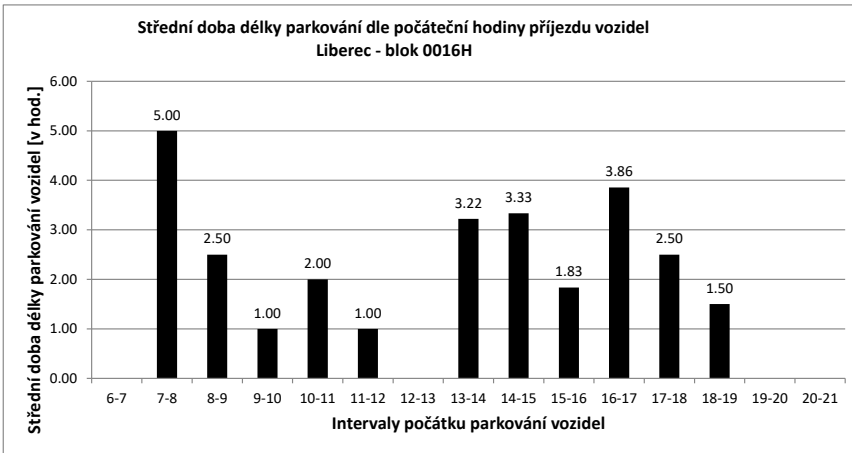
Legenda:

- přijel - odjel** Vozidlo neparkovalo v noci (6:00) a v 21:00
- přijelo během dne po 6.hodině a odjelo do 21.hodiny
- NOC** Vozidlo parkovalo pouze v noci (6:00)
- noc + odstavení** Vozidlo parkovalo po celou dobu měření
- tzn. v hodinu 6:00 - dále - i v hodinu 21:00
- v noci a dále** Vozidlo parkovalo v noci a později odjelo přes den
- odstavení bez noci** Vozidlo parkovalo celý den kromě noci (6:00)
- přijel - zůstal** Vozidlo přijelo v průběhu měření přes den a zůstalo i v hodinu 21:00

PRŮZKUM DOPRAVY V KLIDU - LIBEREC - VYHODNOCENÍ JEDNOTLIVÝCH BLOKŮ

Blok:	0016H	Ulice: Ruprechtická																			
kapacita sledovaných PS:	14	Zóna: X																			
interval (hod.)	6-7	7-8	8-9	9-10	10-11	11-12	12-13	13-14	14-15	15-16	16-17	17-18	18-19	19-20	20-21	celkem 6:00-21:00	celkem 8:00-18:00	průměr 6:00-21:00	průměr 8:00-18:00	maximum /minimum	
Hodiny	6	7	8	9	10	11	12	13	14	15	16	17	18	19	20	21					
Počet vozidel	9	7	6	8	9	5	6	0	9	8	12	12	11	13	11	9	135.0	80.0	8.4	8.0	13
Obsazenost	64%	50%	43%	57%	64%	36%	43%	0%	64%	57%	86%	86%	79%	93%	79%	64%	x	x	60%	57%	93%
Příjezd	0	1	4	1	1	1	0	9	3	6	7	2	2	0	0	0	37	34	2.47	3.40	9
Odjezd	0	2	2	0	5	0	6	0	4	2	7	3	0	2	2	2	35	29	2.33	2.90	7
pohyb	0	3	6	1	6	1	6	9	7	8	14	5	2	2	2	2	72	63	4.80	6.30	14
Index pohybu	0.00	0.21	0.43	0.07	0.43	0.07	0.43	0.64	0.50	0.57	1.00	0.36	0.14	0.14	0.14	0.14	5.14	4.50	0.34	0.45	1.00
Index rotace	0.00	0.25	0.38	0.06	0.60	0.08	0.00	0.50	0.44	0.33	0.58	0.23	0.08	0.09	0.11	0.11	4.27	3.94	0.25	0.32	0.60
Střední doba parkování	x	5:00	2:30	1:00	2:00	1:00	x	3:13	3:20	1:50	3:51	2:30	1:30	x	x	x	x	x	2.93	x	5:00



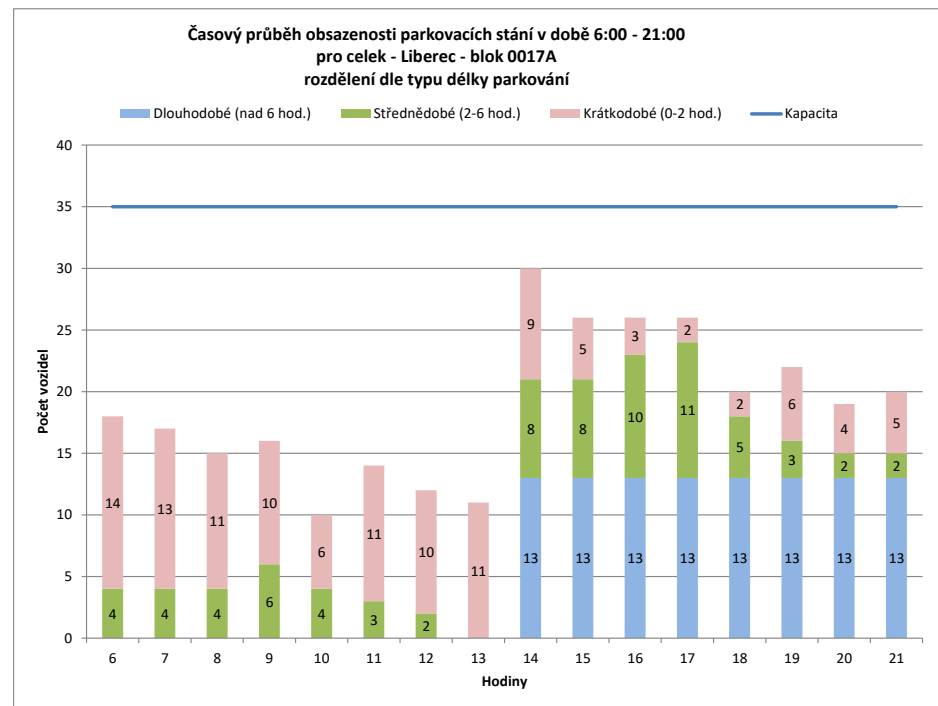
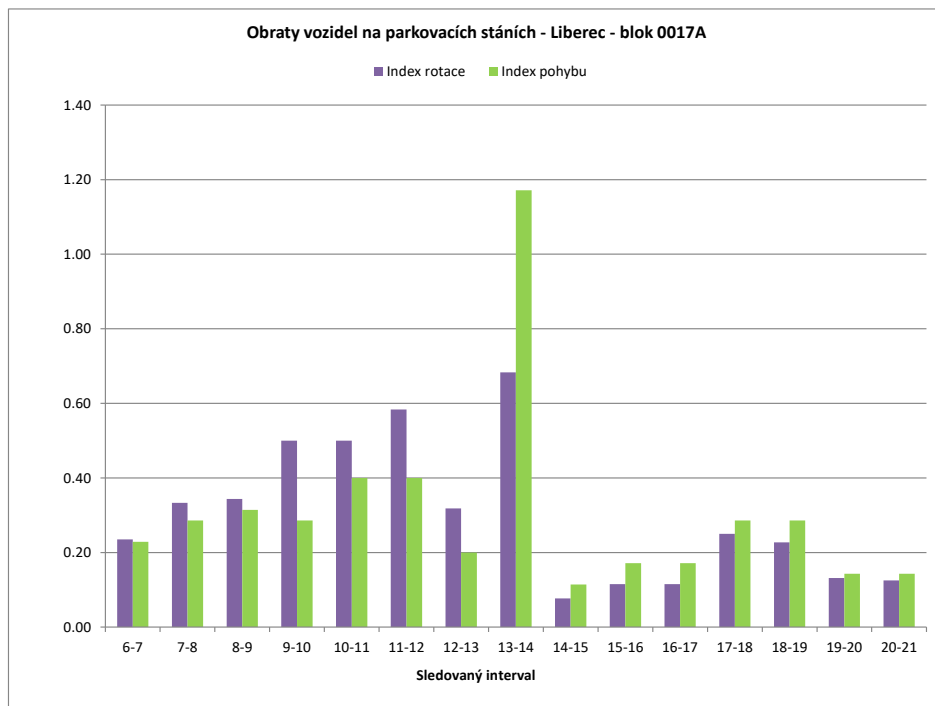


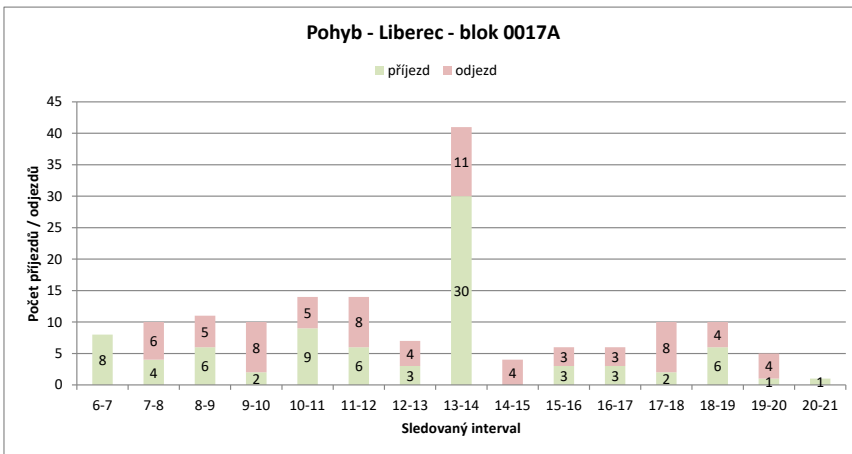
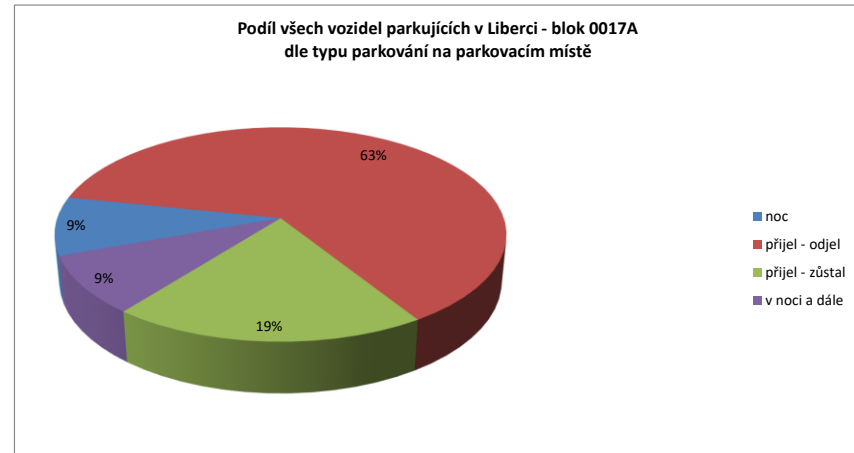
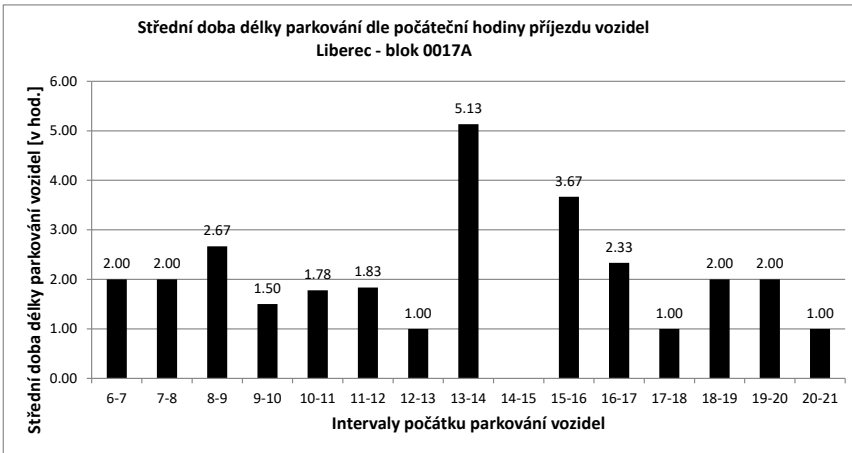
Legenda:

- přijel - odjel** Vozidlo neparkovalo v noci (6:00) a v 21:00
- přijelo během dne po 6.hodině a odjelo do 21.hodiny
- NOC** Vozidlo parkovalo pouze v noci (6:00)
- noc + odstavení** Vozidlo parkovalo po celou dobu měření
- tzn. v hodinu 6:00 - dále - i v hodinu 21:00
- v noci a dále** Vozidlo parkovalo v noci a později odjelo přes den
- odstavení bez noci** Vozidlo parkovalo celý den kromě noci (6:00)
- přijel - zůstal** Vozidlo přijelo v průběhu měření přes den a zůstalo i v hodinu 21:00

PRŮZKUM DOPRAVY V KLIDU - LIBEREC - VYHODNOCENÍ JEDNOTLIVÝCH BLOKŮ

Blok:	0017A	Ulice: Ruprechtická																			
kapacita sledovaných PS:	35	Zóna: X																			
interval (hod.)	6-7	7-8	8-9	9-10	10-11	11-12	12-13	13-14	14-15	15-16	16-17	17-18	18-19	19-20	20-21	celkem 6:00-21:00	celkem 8:00-18:00	průměr 6:00-21:00	průměr 8:00-18:00	maximum /minimum	
Hodiny	6	7	8	9	10	11	12	13	14	15	16	17	18	19	20	21					
Počet vozidel	18	17	15	16	10	14	12	11	30	26	26	26	20	22	19	20	302.0	191.0	18.9	19.1	30
Obsazenost	51%	49%	43%	46%	29%	40%	34%	31%	86%	74%	74%	74%	57%	63%	54%	57%	x	x	54%	55%	86%
Příjezd	8	4	6	2	9	6	3	30	0	3	3	3	2	6	1	1	84	64	5.60	6.40	30
Odjezd	0	6	5	8	5	8	4	11	4	3	3	8	4	4	4	4	77	59	5.13	5.90	11
pohyb	8	10	11	10	14	14	7	41	4	6	6	10	10	5	5	161	123	10.73	12.30	41	
Index pohybu	0.23	0.29	0.31	0.29	0.40	0.40	0.20	1.17	0.11	0.17	0.17	0.29	0.29	0.14	0.14	4.60	3.51	0.31	0.35	1.17	
Index rotace	0.24	0.33	0.34	0.50	0.50	0.58	0.32	0.68	0.08	0.12	0.12	0.25	0.23	0.13	0.13	4.26	3.22	0.30	0.35	0.68	
Střední doba parkování	2:00	2:00	2:40	1:30	1:46	1:50	1:00	5:08	x	3:40	2:20	1:00	2:00	2:00	1:00	x	x	2.96	x	5:08	



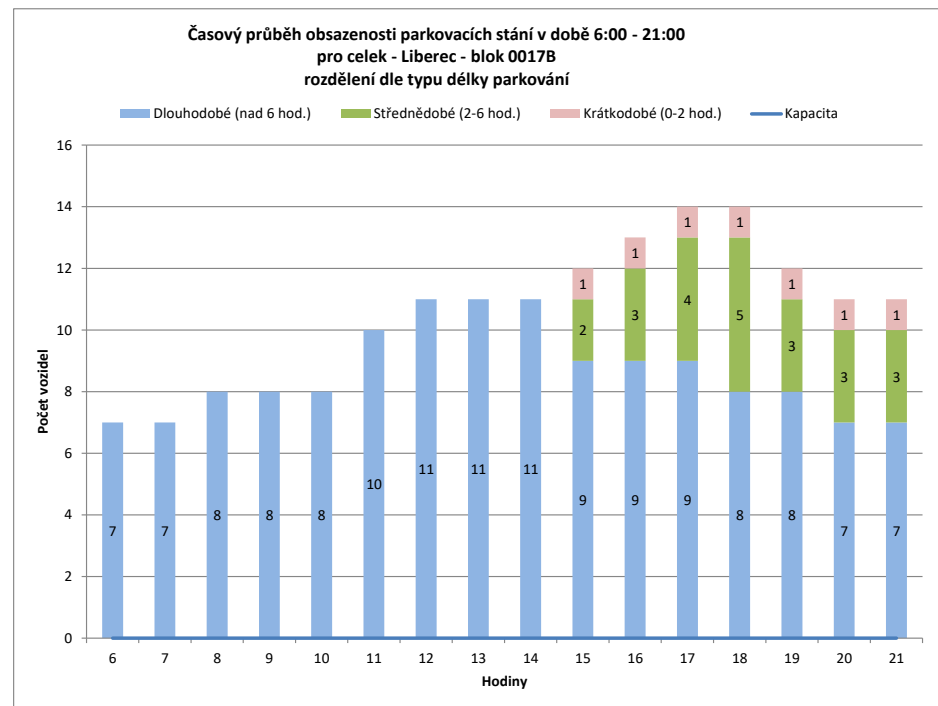
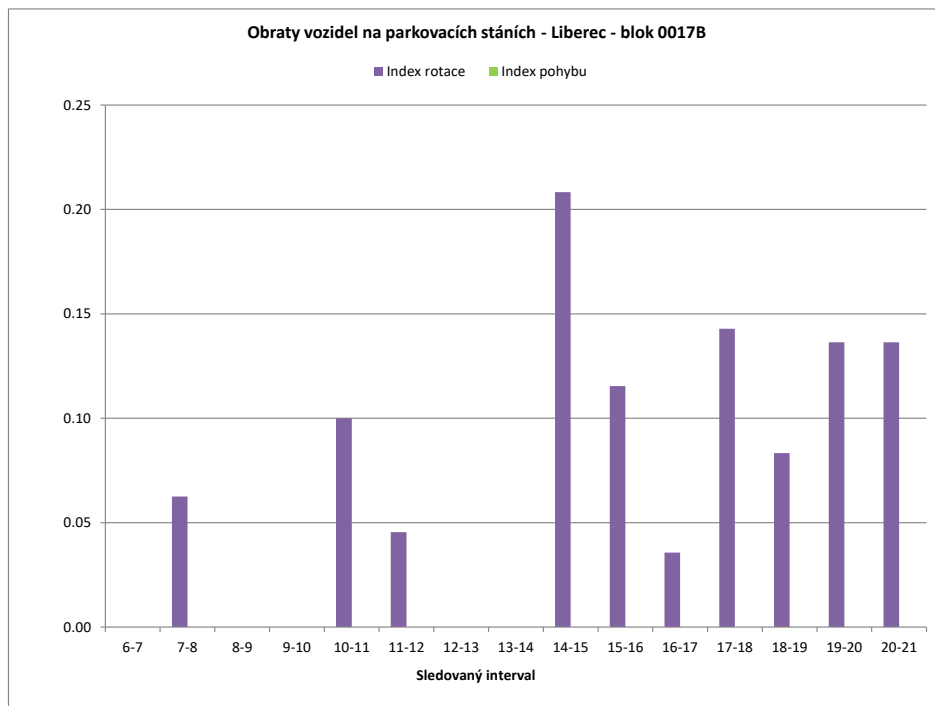


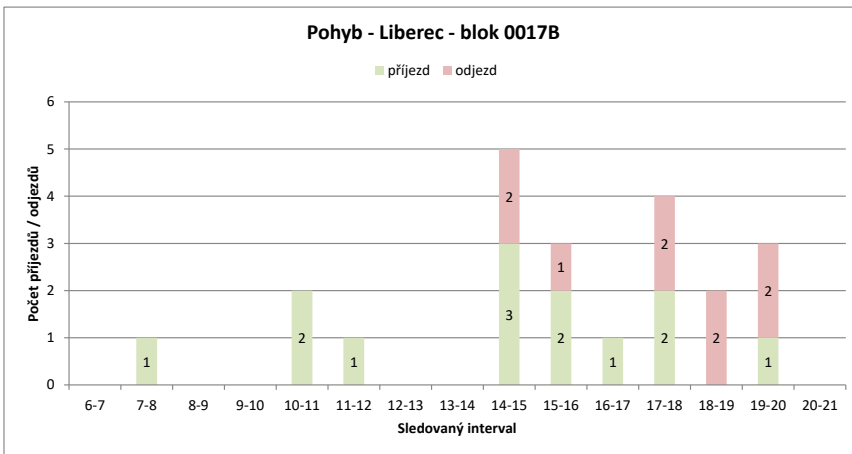
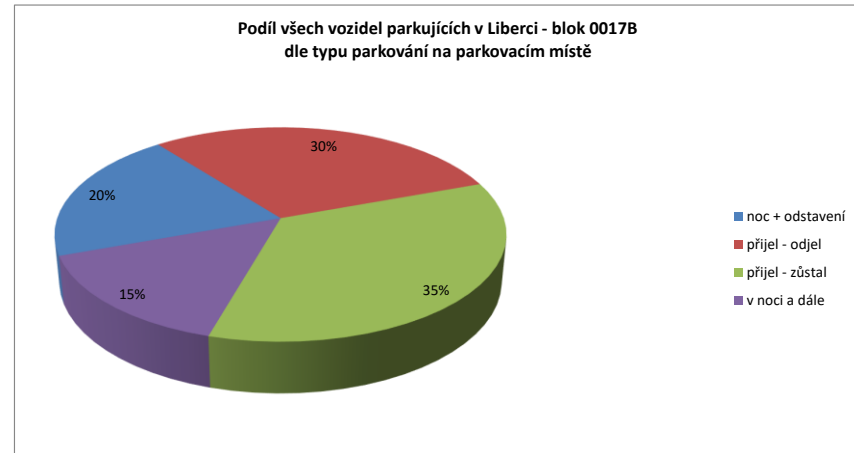
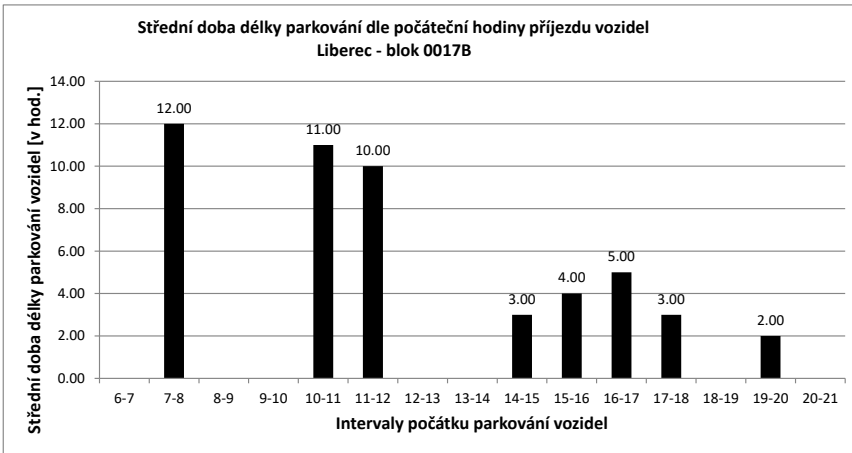
Legenda:

- přijel - odjel** Vozidlo neparkovalo v noci (6:00) a v 21:00
- přijelo během dne po 6.hodině a odjelo do 21.hodiny
- NOC** Vozidlo parkovalo pouze v noci (6:00)
- noc + odstavení** Vozidlo parkovalo po celou dobu měření
- tzn. v hodinu 6:00 - dále - i v hodinu 21:00
- v noci a dále** Vozidlo parkovalo v noci a později odjelo přes den
- odstavení bez noci** Vozidlo parkovalo celý den kromě noci (6:00)
- přijel - zůstal** Vozidlo přijelo v průběhu měření přes den a zůstalo i v hodinu 21:00

PRŮZKUM DOPRAVY V KLIDU - LIBEREC - VYHODNOCENÍ JEDNOTLIVÝCH BLOKŮ

Blok:	0017B	Ulice: Ruprechtická																			
kapacita sledovaných PS:	0	Zóna: N																			
interval (hod.)	6-7	7-8	8-9	9-10	10-11	11-12	12-13	13-14	14-15	15-16	16-17	17-18	18-19	19-20	20-21	celkem 6:00-21:00	celkem 8:00-18:00	průměr 6:00-21:00	průměr 8:00-18:00	maximum /minimum	
Hodiny	6	7	8	9	10	11	12	13	14	15	16	17	18	19	20	21	168.0	112.0	10.5	11.2	14
Počet vozidel	7	7	8	8	8	10	11	11	11	12	13	14	14	12	11	11	x	x	#DIV/0!	#DIV/0!	#DIV/0!
Obsazenost	#DIV/0!	#DIV/0!	#DIV/0!	#DIV/0!	#DIV/0!	#DIV/0!	#DIV/0!	#DIV/0!	#DIV/0!	#DIV/0!	#DIV/0!	#DIV/0!	#DIV/0!	#DIV/0!	#DIV/0!	#DIV/0!	14	11	0.93	1.10	3
Příjezd	0	1	0	0	0	2	1	0	0	3	2	1	2	0	1	1	11	5	0.73	0.50	2
Odjezd	0	0	0	0	0	0	0	0	0	2	1	0	2	2	2	2	25	16	1.67	1.60	5
pohyb	0	1	0	0	2	1	0	0	0	5	3	1	4	2	3	3	#DIV/0!	#DIV/0!	#DIV/0!	#DIV/0!	#DIV/0!
Index pohybu	#DIV/0!	#DIV/0!	#DIV/0!	#DIV/0!	#DIV/0!	#DIV/0!	#DIV/0!	#DIV/0!	#DIV/0!	#DIV/0!	#DIV/0!	#DIV/0!	#DIV/0!	#DIV/0!	#DIV/0!	#DIV/0!	1.19	0.71	0.07	0.06	0.21
Index rotace	0.00	0.06	0.00	0.00	0.10	0.05	0.00	0.00	0.00	0.21	0.12	0.04	0.14	0.08	0.14	0.14	x	x	8.40	x	12:00
Střední doba parkování	x	12:00	x	x	11:00	10:00	x	x	3:00	4:00	5:00	3:00	x	2:00	x						





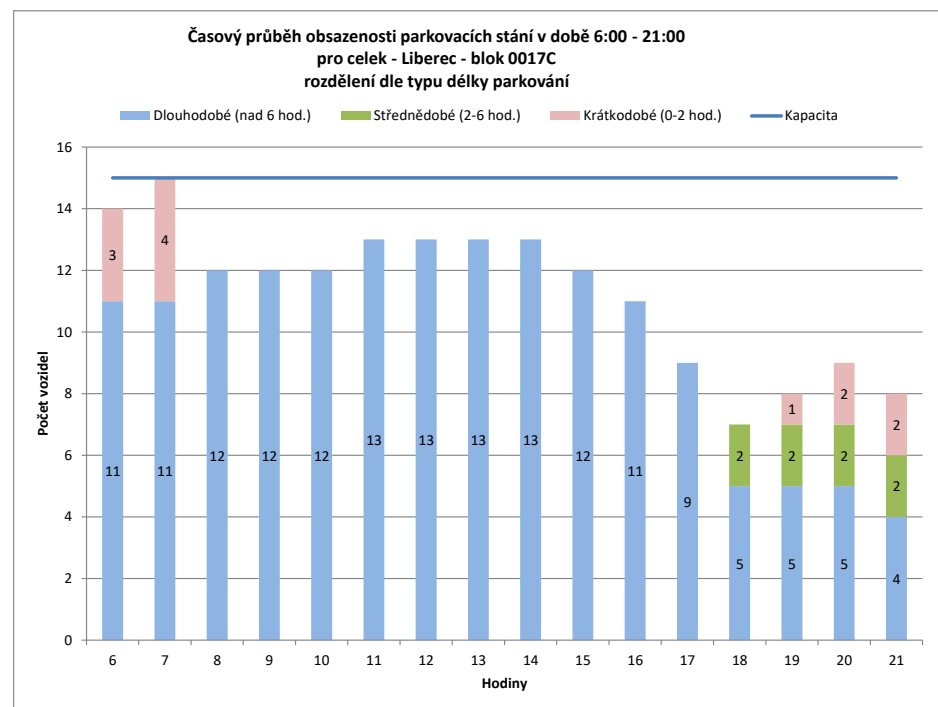
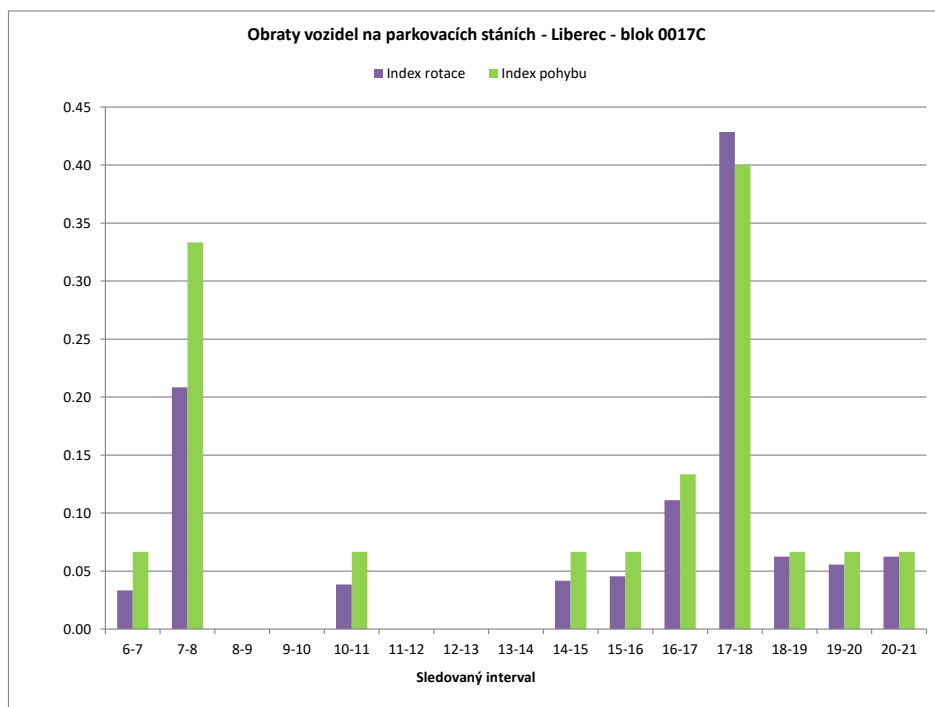
Legenda:

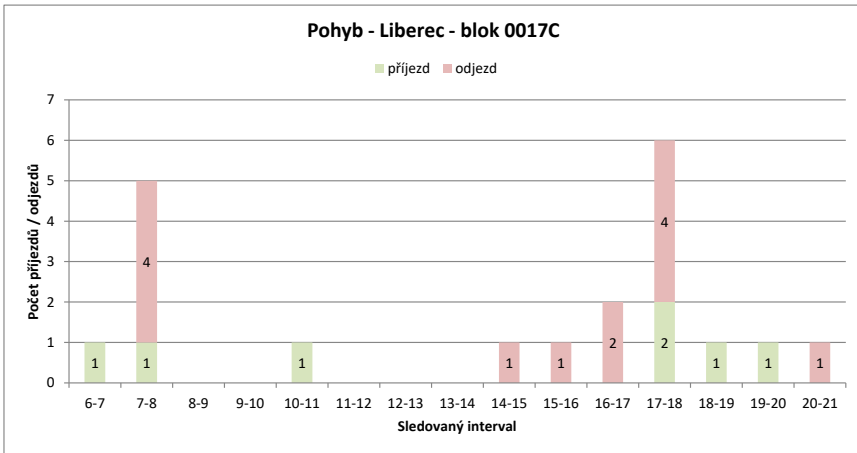
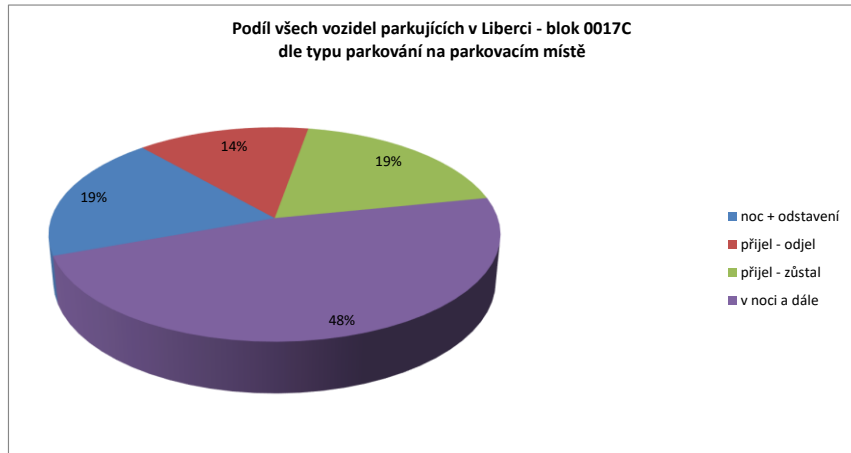
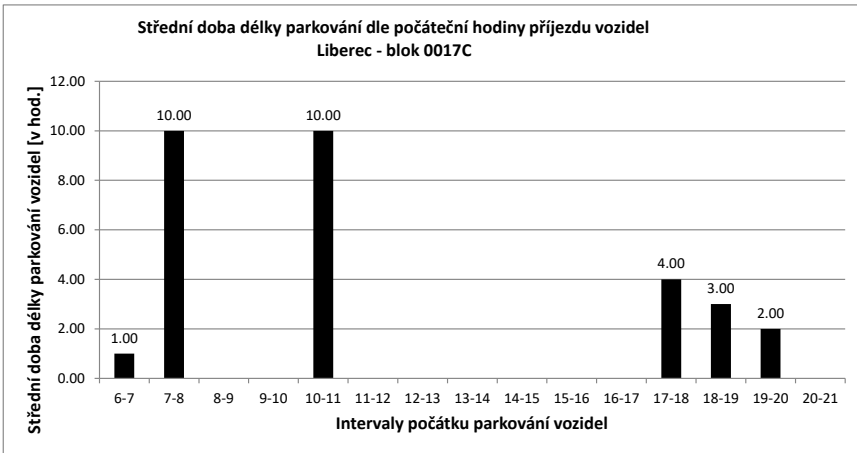
- přijel - odjel** Vozidlo neparkovalo v noci (6:00) a v 21:00
- přijelo během dne po 6.hodině a odjelo do 21.hodiny
- NOC** Vozidlo parkovalo pouze v noci (6:00)
- noc + odstavení** Vozidlo parkovalo po celou dobu měření
- tzn. v hodinu 6:00 - dále - i v hodinu 21:00
- v noci a dále** Vozidlo parkovalo v noci a později odjelo přes den
- odstavení bez noci** Vozidlo parkovalo celý den kromě noci (6:00)
- přijel - zůstal** Vozidlo přijelo v průběhu měření přes den a zůstalo i v hodinu 21:00

PRŮZKUM DOPRAVY V KLIDU - LIBEREC - VYHODNOCENÍ JEDNOTLIVÝCH BLOKŮ

Blok:	0017C	Ulice:	Ruprechtická
kapacita sledovaných PS:	15	Zóna:	X

interval (hod.)	6-7	7-8	8-9	9-10	10-11	11-12	12-13	13-14	14-15	15-16	16-17	17-18	18-19	19-20	20-21	celkem 6:00-21:00	celkem 8:00-18:00	průměr 6:00-21:00	průměr 8:00-18:00	maximum /minimum	
Hodiny	6	7	8	9	10	11	12	13	14	15	16	17	18	19	20	21					
Počet vozidel	14	15	12	12	12	13	13	13	13	12	11	9	7	8	9	8	181.0	115.0	11.3	11.5	15
Obsazenost	93%	100%	80%	80%	80%	87%	87%	87%	87%	80%	73%	60%	47%	53%	60%	53%	x	x	75%	77%	100%
Příjezd	1	1	0	0	0	1	0	0	0	0	0	0	2	1	1	1	8	3	0.53	0.30	2
Odjezd	0	4	0	0	0	0	0	0	0	1	1	2	4	0	0	0	12	8	0.80	0.80	4
pohyb	1	5	0	0	1	0	0	0	0	1	1	2	6	1	1	1	20	11	1.33	1.10	6
Index pohybu	0.07	0.33	0.00	0.00	0.07	0.00	0.00	0.00	0.00	0.07	0.07	0.13	0.40	0.07	0.07	0.07	1.33	0.73	0.09	0.07	0.40
Index rotace	0.03	0.21	0.00	0.00	0.04	0.00	0.00	0.00	0.00	0.04	0.05	0.11	0.43	0.06	0.06	0.06	0.88	0.48	0.07	0.07	0.43
Střední doba parkování	1:00	10:00	x	x	10:00	x	x	x	x	x	x	x	4:00	3:00	2:00	x	x	x	8.62	x	10:00





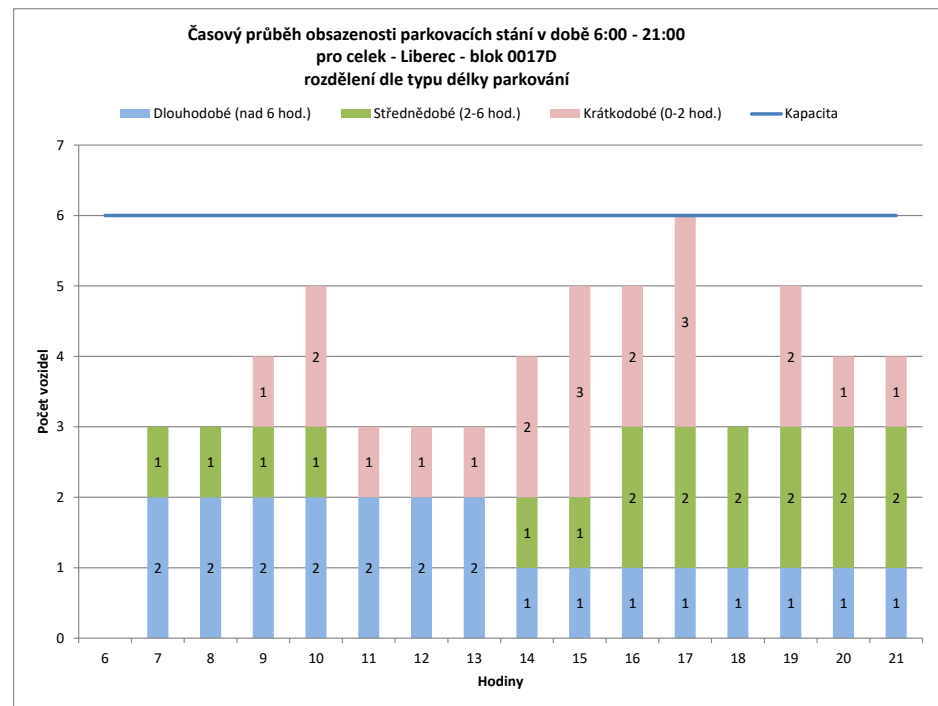
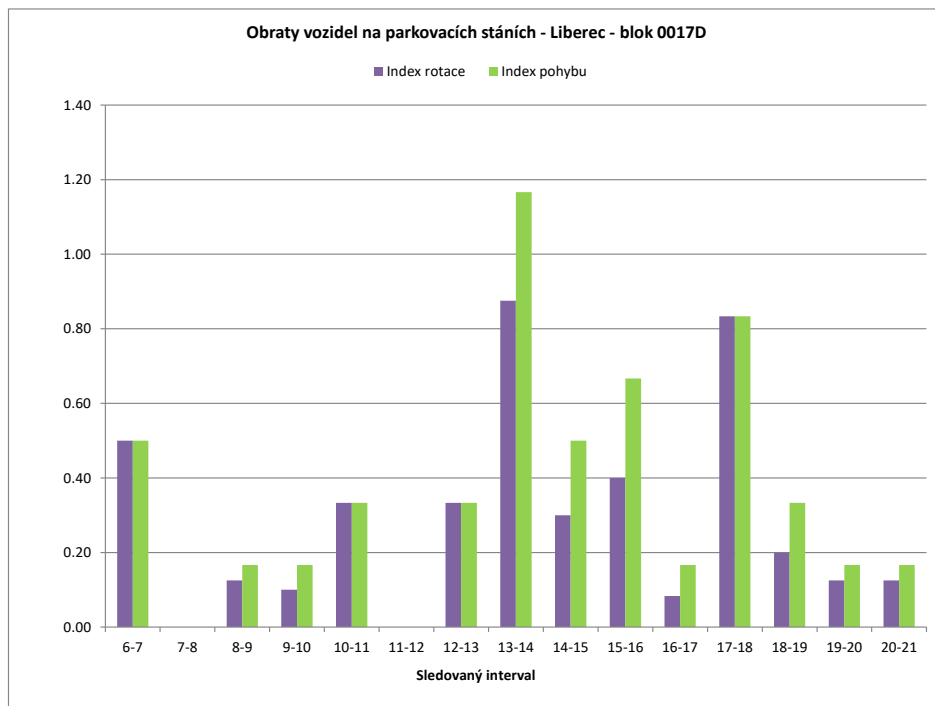
Legenda:

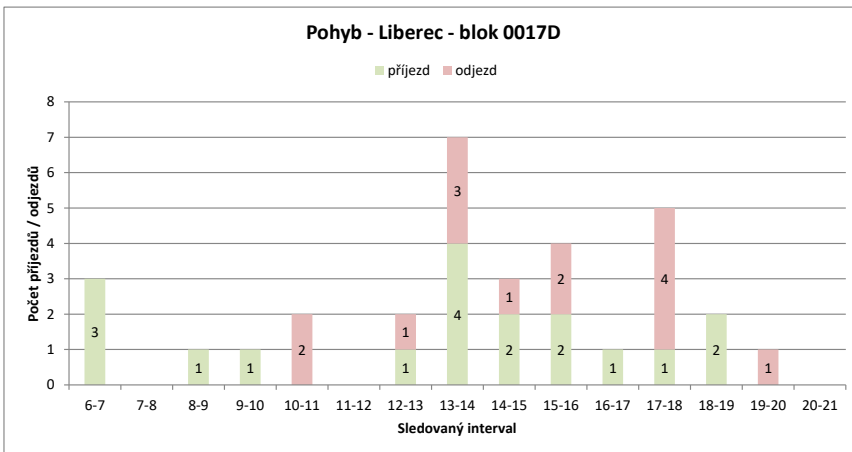
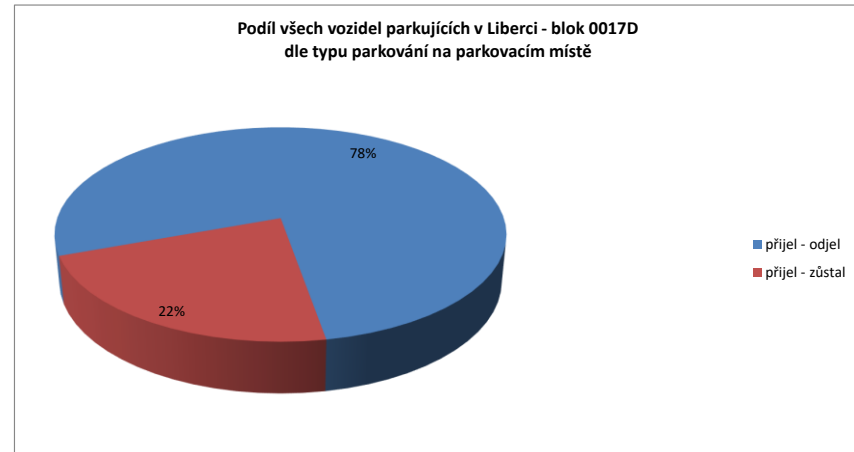
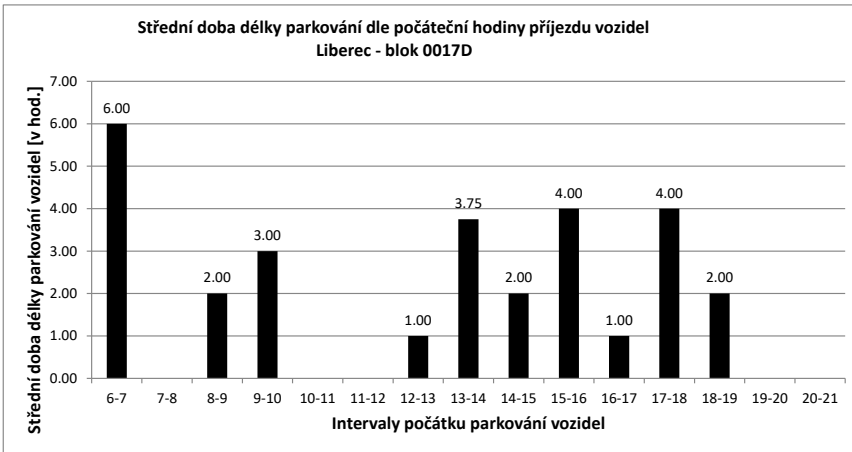
- přijel - odjel** Vozidlo neparkovalo v noci (6:00) a v 21:00
- přijelo během dne po 6.hodině a odjelo do 21.hodiny
- NOC** Vozidlo parkovalo pouze v noci (6:00)
- noc + odstavení** Vozidlo parkovalo po celou dobu měření
- tzn. v hodinu 6:00 - dále - i v hodinu 21:00
- v noci a dále** Vozidlo parkovalo v noci a později odjelo přes den
- odstavení bez noci** Vozidlo parkovalo celý den kromě noci (6:00)
- přijel - zůstal** Vozidlo přijelo v průběhu měření přes den a zůstalo i v hodinu 21:00

PRŮZKUM DOPRAVY V KLIDU - LIBEREC - VYHODNOCENÍ JEDNOTLIVÝCH BLOKŮ

Blok:	0017D	Ulice:	Ruprechtická
kapacita sledovaných PS:	6	Zóna:	X

interval (hod.)	6-7	7-8	8-9	9-10	10-11	11-12	12-13	13-14	14-15	15-16	16-17	17-18	18-19	19-20	20-21	celkem 6:00-21:00	celkem 8:00-18:00	průměr 6:00-21:00	průměr 8:00-18:00	maximum /minimum
Hodiny	6	7	8	9	10	11	12	13	14	15	16	17	18	19	20	21				
Počet vozidel	0	3	3	4	5	3	3	4	5	5	6	3	5	4	4	60.0	41.0	3.8	4.1	6
Obsazenost	0%	50%	50%	67%	83%	50%	50%	67%	83%	83%	100%	50%	83%	67%	67%	x	x	63%	68%	100%
Příjezd	3	0	1	1	0	0	1	4	2	2	1	1	2	0	0	18	13	1.20	1.30	4
Odjezd	0	0	0	0	2	0	1	3	1	2	0	4	0	1	1	15	13	1.00	1.30	4
pohyb	3	0	1	1	2	0	2	7	3	4	1	5	2	1	1	33	26	2.20	2.60	7
Index pohybu	0.50	0.00	0.17	0.17	0.33	0.00	0.33	1.17	0.50	0.67	0.17	0.83	0.33	0.17	0.17	5.50	4.33	0.37	0.43	1.17
Index rotace	0.50	0.00	0.13	0.10	0.33	0.00	0.33	0.88	0.30	0.40	0.08	0.83	0.20	0.13	0.13	4.40	3.17	0.29	0.34	0.88
Střední doba parkování	6:00	x	2:00	3:00	x	x	1:00	3:45	2:00	4:00	1:00	4:00	2:00	x	x	x	x	3.33	x	6:00



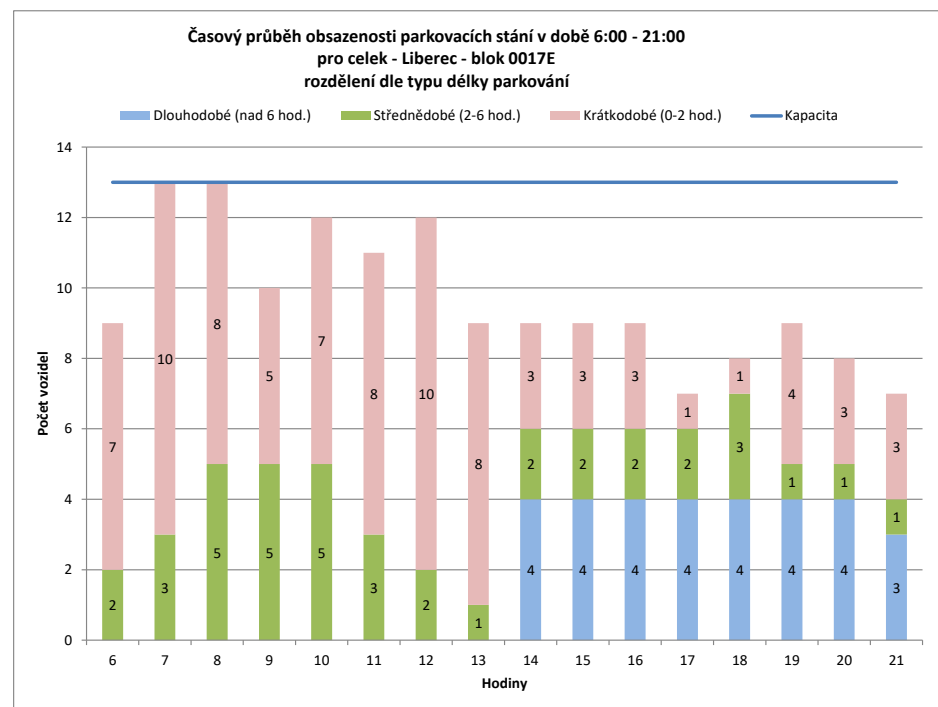
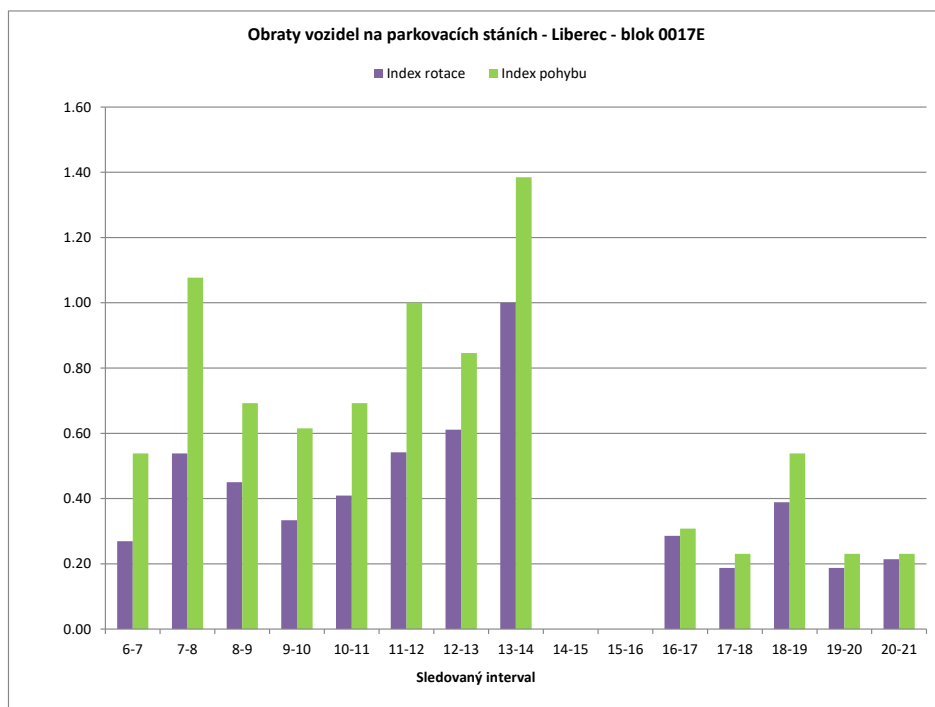


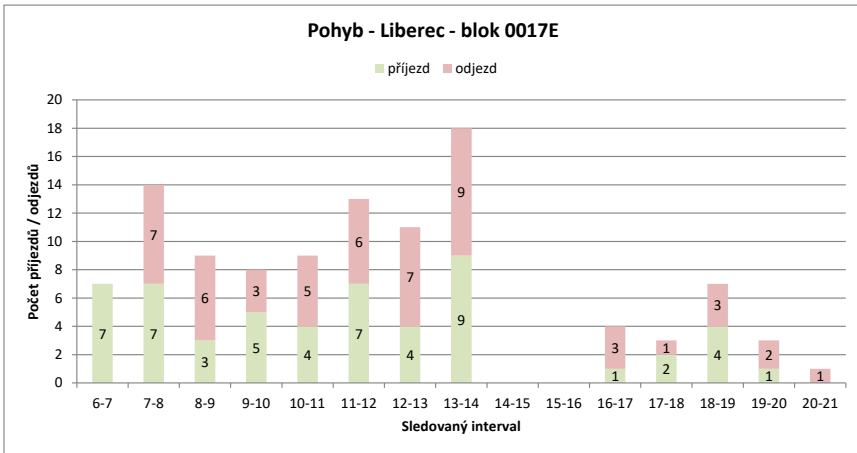
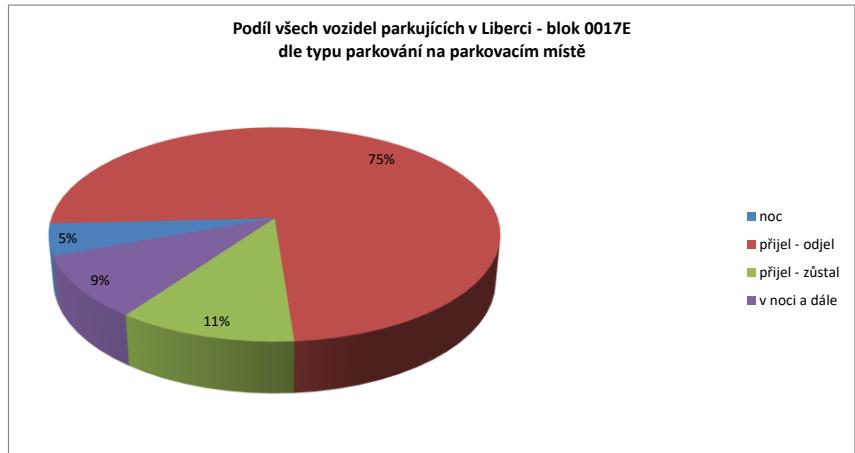
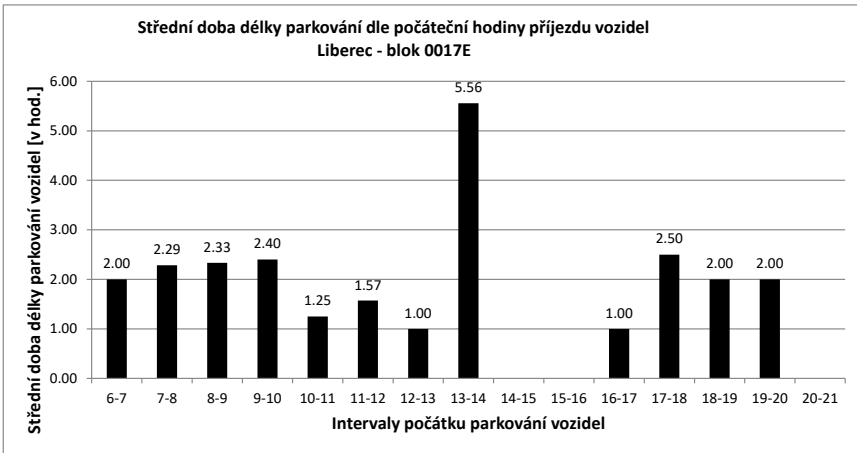
Legenda:

- přijel - odjel** Vozidlo neparkovalo v noci (6:00) a v 21:00
- přijelo během dne po 6.hodině a odjelo do 21.hodiny
- NOC** Vozidlo parkovalo pouze v noci (6:00)
- noc + odstavení** Vozidlo parkovalo po celou dobu měření
- tzn. v hodinu 6:00 - dále - i v hodinu 21:00
- v noci a dále** Vozidlo parkovalo v noci a později odjelo přes den
- odstavení bez noci** Vozidlo parkovalo celý den kromě noci (6:00)
- přijel - zůstal** Vozidlo přijelo v průběhu měření přes den a zůstalo i v hodinu 21:00

PRŮZKUM DOPRAVY V KLIDU - LIBEREC - VYHODNOCENÍ JEDNOTLIVÝCH BLOKŮ

Blok:	0017E	Ulice: Sokolská																			
kapacita sledovaných PS:	13	Zóna: X																			
interval (hod.)	6-7	7-8	8-9	9-10	10-11	11-12	12-13	13-14	14-15	15-16	16-17	17-18	18-19	19-20	20-21	celkem 6:00-21:00	celkem 8:00-18:00	průměr 6:00-21:00	průměr 8:00-18:00	maximum /minimum	
Hodiny	6	7	8	9	10	11	12	13	14	15	16	17	18	19	20	21					
Počet vozidel	9	13	13	10	12	11	12	9	9	9	9	7	8	9	8	7	155.0	96.0	9.7	9.6	13
Obsazenost	69%	100%	100%	77%	92%	85%	92%	69%	69%	69%	54%	62%	69%	62%	54%	x	x	75%	74%	100%	
Příjezd	7	7	3	5	4	7	4	9	0	0	1	2	4	1	1	55	35	3.67	3.50	9	
Odjezd	0	7	6	3	5	6	7	9	0	0	3	1	3	2	2	54	40	3.60	4.00	9	
pohyb	7	14	9	8	9	13	11	18	0	0	4	3	7	3	3	109	75	7.27	7.50	18	
Index pohybu	0.54	1.08	0.69	0.62	0.69	1.00	0.85	1.38	0.00	0.00	0.31	0.23	0.54	0.23	0.23	8.38	5.77	0.56	0.58	1.38	
Index rotace	0.27	0.54	0.45	0.33	0.41	0.54	0.61	1.00	0.00	0.00	0.29	0.19	0.39	0.19	0.21	5.63	3.91	0.36	0.38	1.00	
Střední doba parkování		2:00	2:17	2:20	2:24	1:15	1:34	1:00	5:33	x	x	1:00	2:30	2:00	2:00	x	x	x	2.46	x	5:33





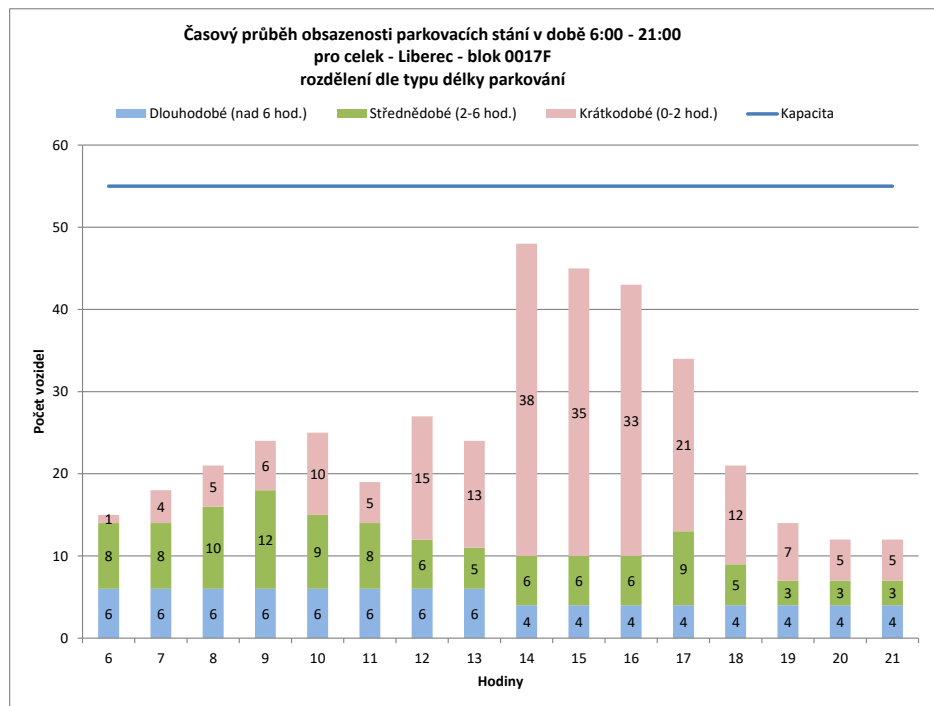
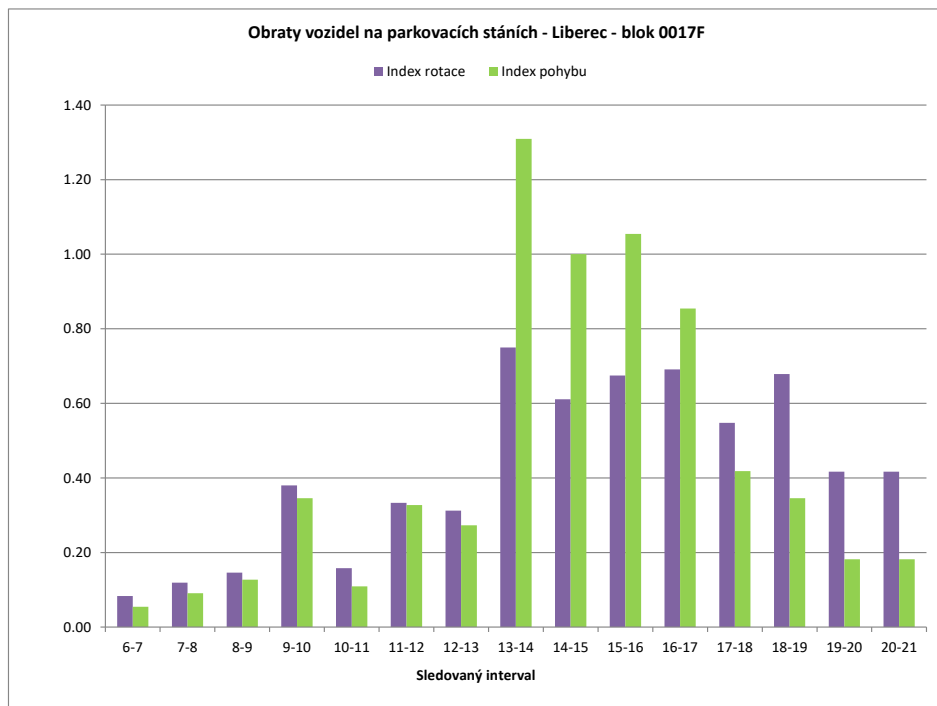
Legenda:

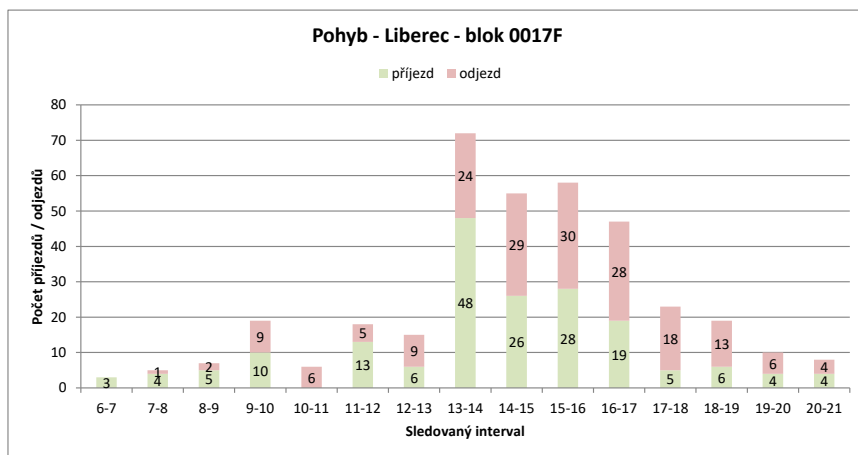
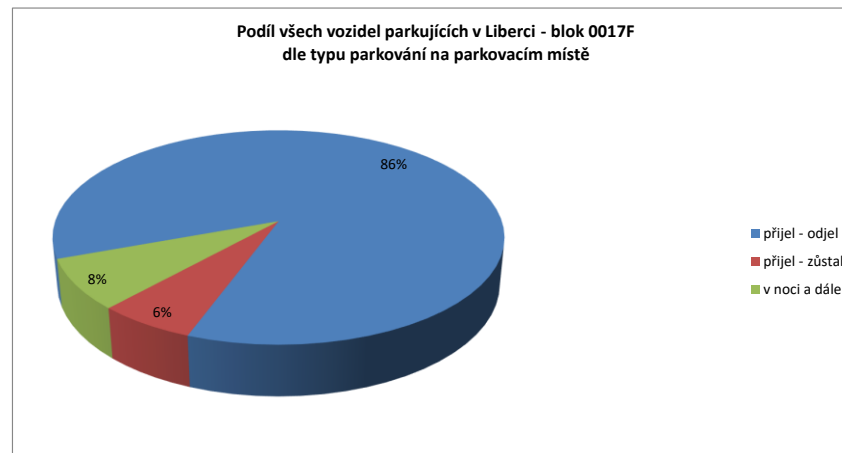
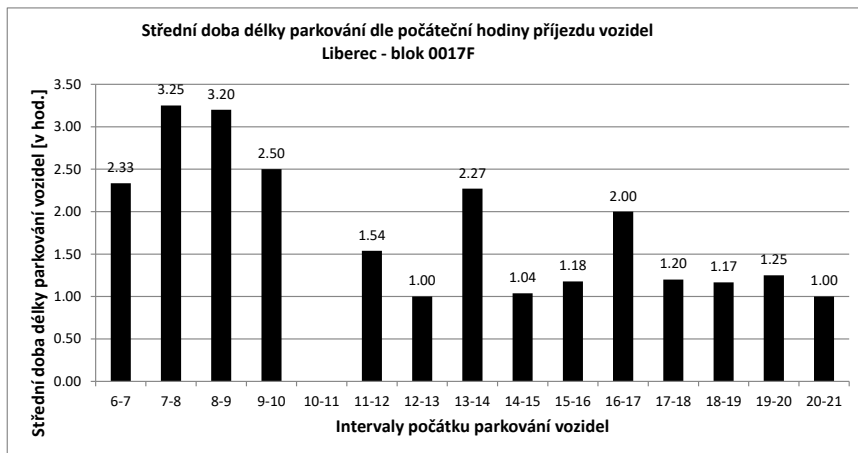
- přijel - odjel** Vozidlo neparkovalo v noci (6:00) a v 21:00
- přijelo během dne po 6.hodině a odjelo do 21.hodiny
- NOC** Vozidlo parkovalo pouze v noci (6:00)
- noc + odstavení** Vozidlo parkovalo po celou dobu měření
- tzn. v hodinu 6:00 - dále - i v hodinu 21:00
- v noci a dále** Vozidlo parkovalo v noci a později odjelo přes den
- odstavení bez noci** Vozidlo parkovalo celý den kromě noci (6:00)
- přijel - zůstal** Vozidlo přijelo v průběhu měření přes den a zůstalo i v hodinu 21:00

PRŮZKUM DOPRAVY V KLIDU - LIBEREC - VYHODNOCENÍ JEDNOTLIVÝCH BLOKŮ

Blok:	0017F	Ulice:	Frýdlantská
kapacita sledovaných PS:	55	Zóna:	C

interval (hod.)	6-7	7-8	8-9	9-10	10-11	11-12	12-13	13-14	14-15	15-16	16-17	17-18	18-19	19-20	20-21	celkem 6:00-21:00	celkem 8:00-18:00	průměr 6:00-21:00	průměr 8:00-18:00	maximum /minimum	
Hodiny	6	7	8	9	10	11	12	13	14	15	16	17	18	19	20	21					
Počet vozidel	15	18	21	24	25	19	27	24	48	45	43	34	21	14	12	12	402.0	310.0	25.1	31.0	48
Obsazenost	27%	33%	38%	44%	45%	35%	49%	44%	87%	82%	78%	62%	38%	25%	22%	22%	x	x	46%	56%	87%
Příjezd		3	4	5	10	0	13	6	48	26	28	19	5	6	4	4	181	160	12.07	16.00	48
Odjezd		0	1	2	9	6	5	9	24	29	30	28	18	13	6	6	186	160	12.40	16.00	30
pohyb		3	5	7	19	6	18	15	72	55	58	47	23	19	10	10	367	320	24.47	32.00	72
Index pohybu		0.05	0.09	0.13	0.35	0.11	0.33	0.27	1.31	1.00	1.05	0.85	0.42	0.35	0.18	0.18	6.67	5.82	0.44	0.58	1.31
Index rotace		0.08	0.12	0.15	0.38	0.16	0.33	0.31	0.75	0.61	0.67	0.69	0.55	0.68	0.42	0.42	7.30	5.16	0.42	0.46	0.75
Střední doba parkování		2:20	3:15	3:12	2:30	x	1:32	1:00	2:16	1:02	1:10	2:00	1:12	1:10	1:15	1:00	x	x	2.05	x	3:15





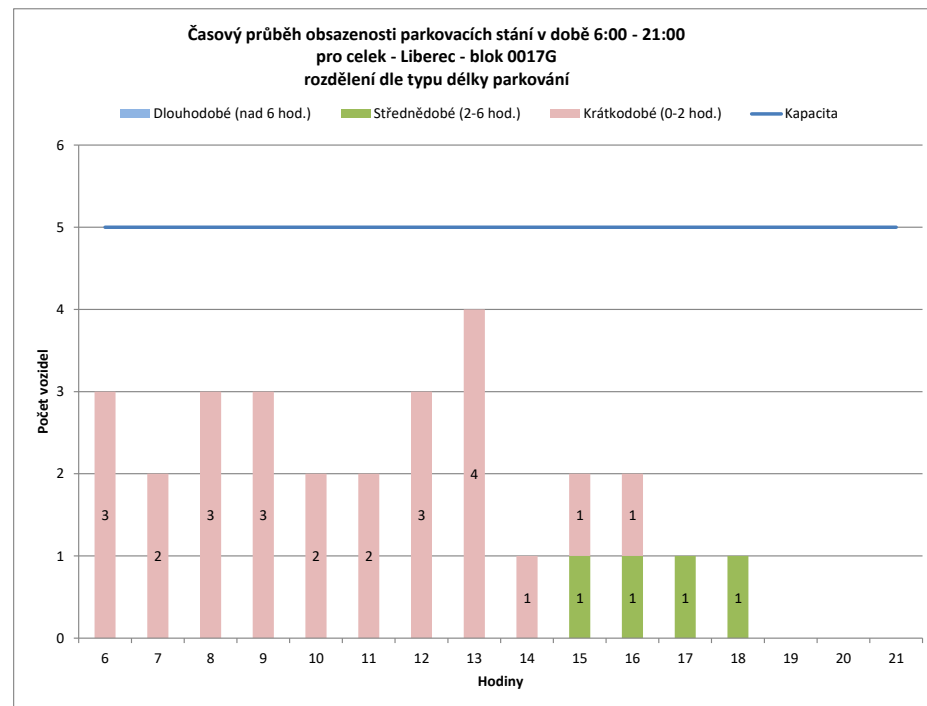
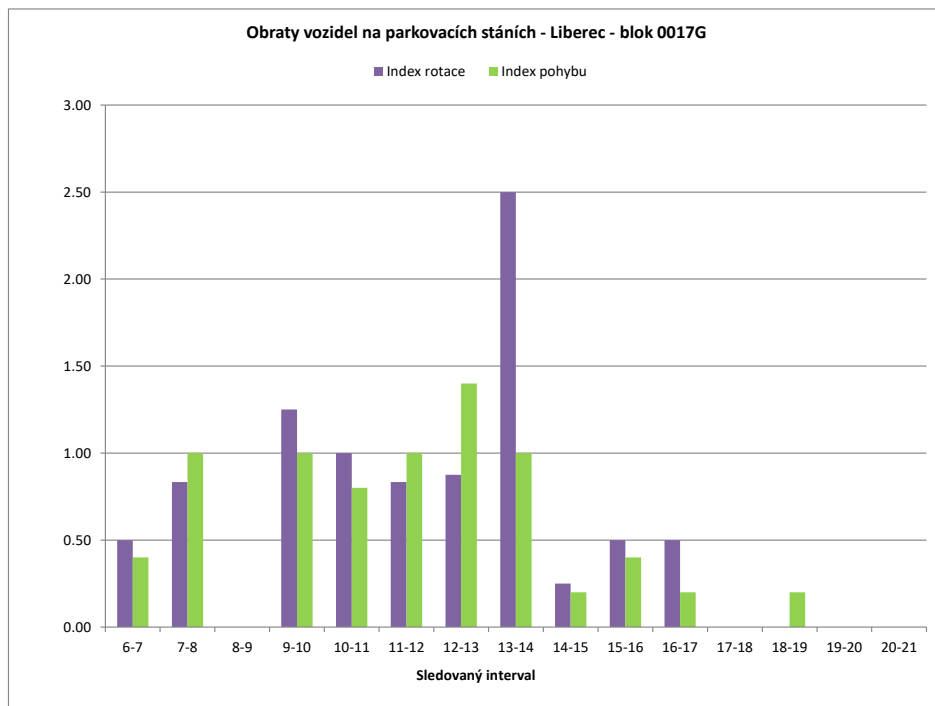
Legenda:

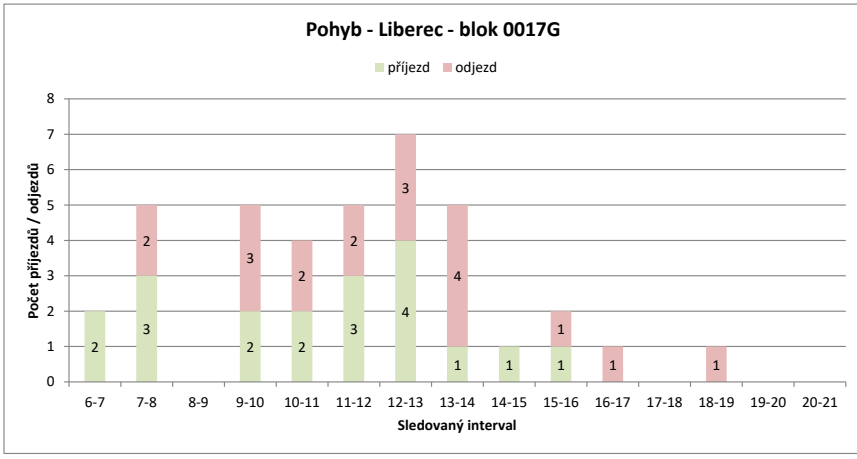
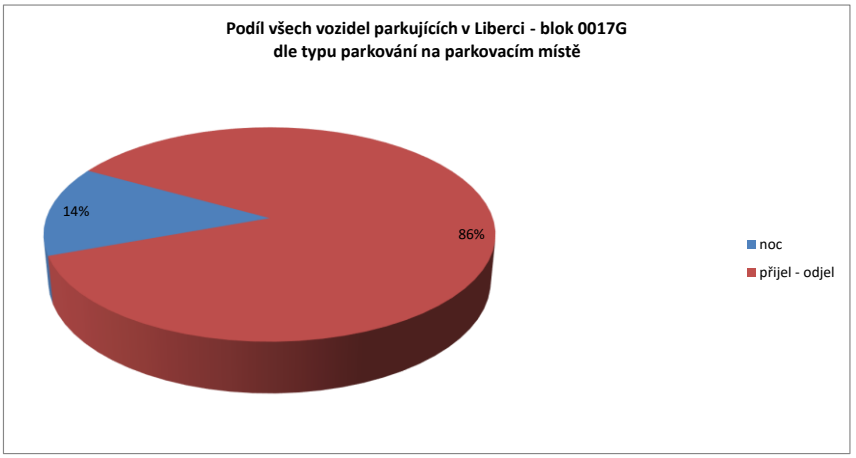
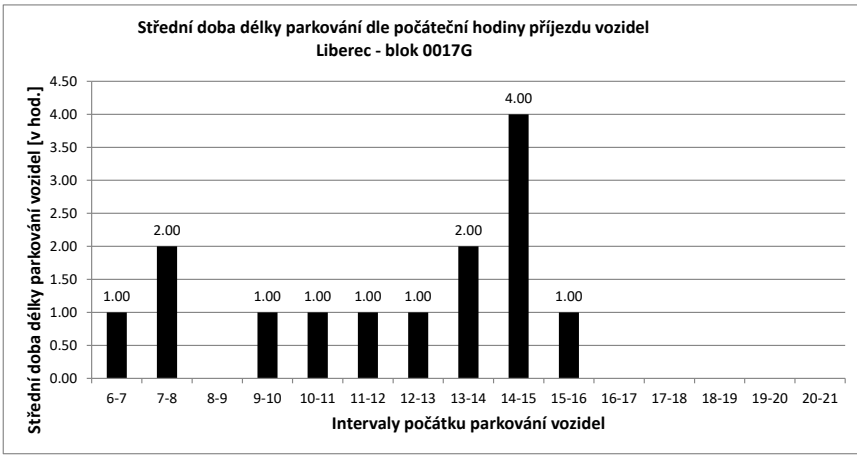
- přijel - odjel** Vozidlo neparkovalo v noci (6:00) a v 21:00
- přijelo během dne po 6.hodině a odjelo do 21.hodiny
- NOC** Vozidlo parkovalo pouze v noci (6:00)
- noc + odstavení** Vozidlo parkovalo po celou dobu měření
- tzn. v hodinu 6:00 - dále - i v hodinu 21:00
- v noci a dále** Vozidlo parkovalo v noci a později odjelo přes den
- odstavení bez noci** Vozidlo parkovalo celý den kromě noci (6:00)
- přijel - zůstal** Vozidlo přijelo v průběhu měření přes den a zůstalo i v hodinu 21:00

PRŮZKUM DOPRAVY V KLIDU - LIBEREC - VYHODNOCENÍ JEDNOTLIVÝCH BLOKŮ

Blok:	0017G	Ulice:	Pálkova
kapacita sledovaných PS:	5	Zóna:	C

interval (hod.)	6-7	7-8	8-9	9-10	10-11	11-12	12-13	13-14	14-15	15-16	16-17	17-18	18-19	19-20	20-21	celkem 6:00-21:00	celkem 8:00-18:00	průměr 6:00-21:00	průměr 8:00-18:00	maximum /minimum	
Hodiny	6	7	8	9	10	11	12	13	14	15	16	17	18	19	20	21					
Počet vozidel	3	2	3	3	2	2	3	4	1	2	2	1	1	0	0	0	29.0	21.0	1.8	2.1	4
Obsazenost	60%	40%	60%	60%	40%	40%	60%	80%	20%	40%	40%	20%	20%	0%	0%	0%	x	x	36%	42%	80%
Příjezd	2	3	0	2	2	2	3	4	1	1	1	0	0	0	0	0	19	14	1.27	1.40	4
Odjezd	0	2	0	3	2	2	3	4	0	1	1	0	1	0	0	0	19	16	1.27	1.60	4
pohyb	2	5	0	5	4	5	7	5	1	2	1	0	1	0	0	0	38	30	2.53	3.00	7
Index pohybu	0.40	1.00	0.00	1.00	0.80	1.00	1.40	1.00	0.20	0.40	0.20	0.00	0.20	0.00	0.00	0.00	7.60	6.00	0.51	0.60	1.40
Index rotace	0.50	0.83	0.00	1.25	1.00	0.83	0.88	2.50	0.25	0.50	0.50	0.00	0.00	0.00	0.00	0.00	10.48	7.14	0.60	0.77	2.50
Střední doba parkování		1:00	2:00	x	1:00	1:00	1:00	1:00	2:00	4:00	1:00	x	x	x	x	x	x	x	1.32	x	4:00

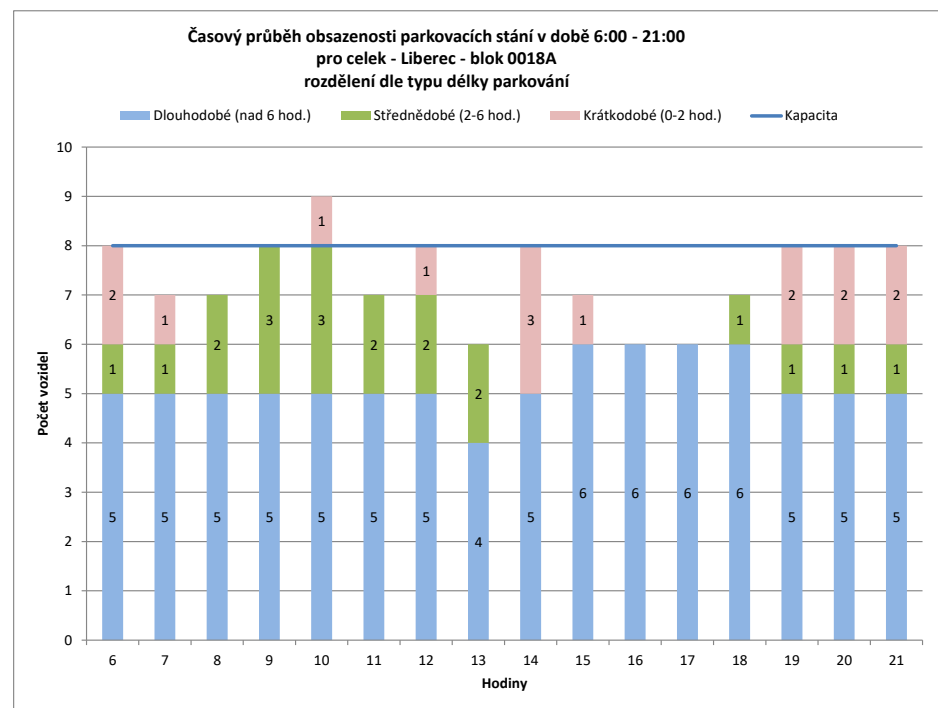
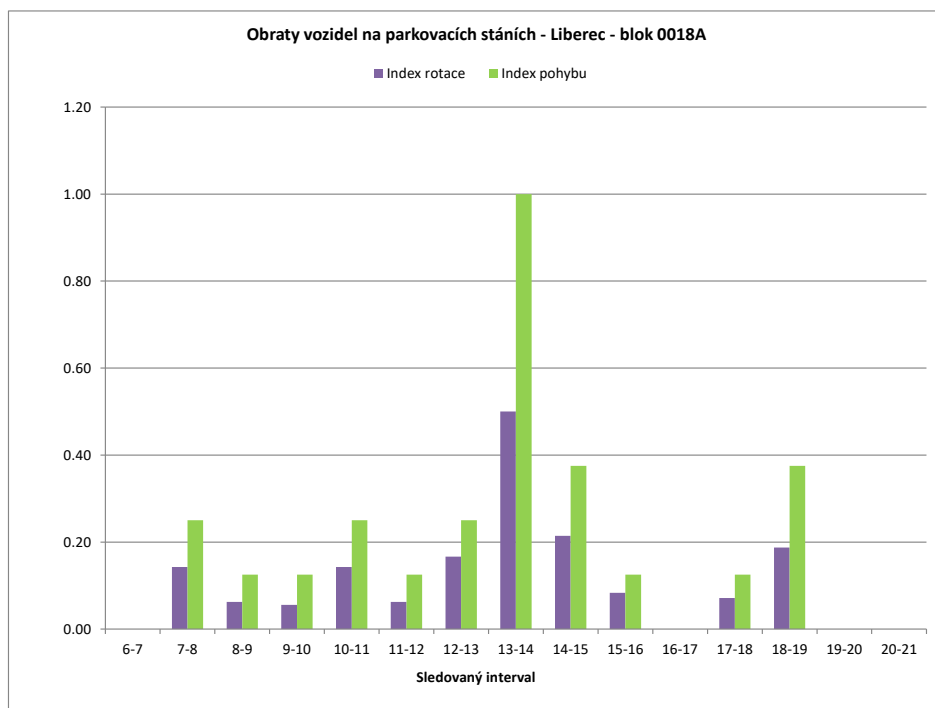


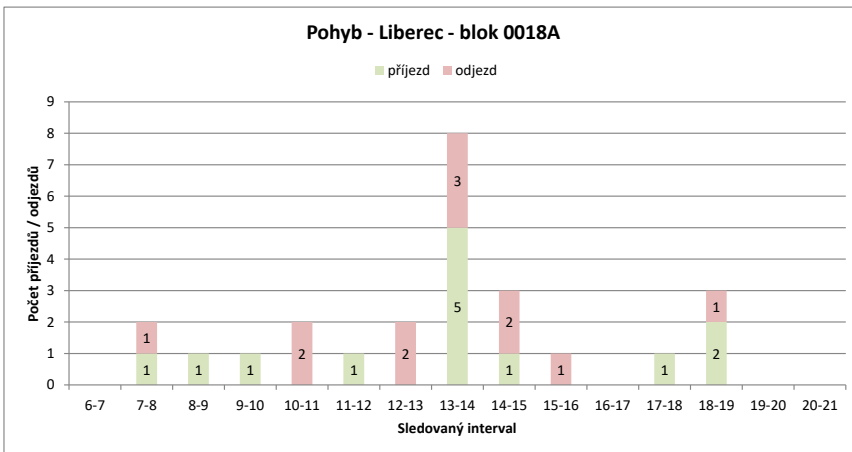
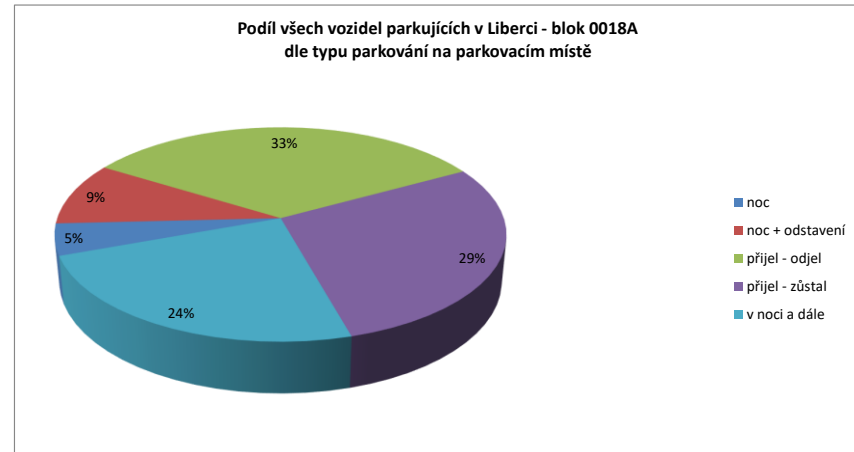
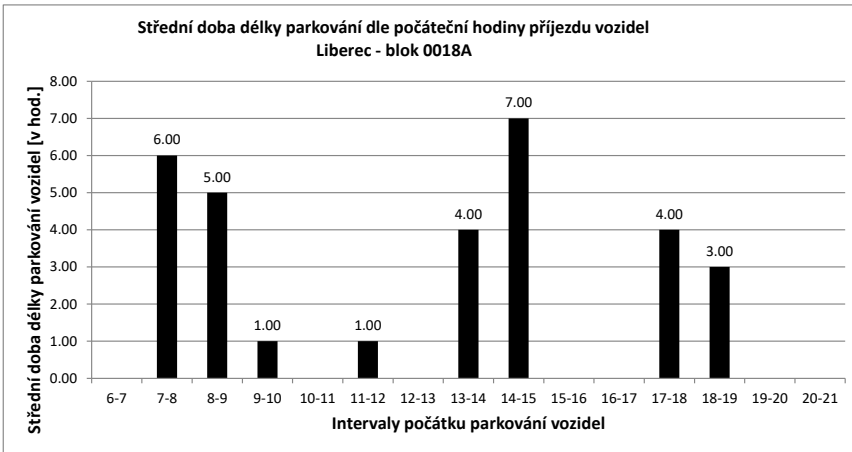


- Legenda:
- přijel - odjel** Vozidlo neparkovalo v noci (6:00) a v 21:00
- přijelo během dne po 6.hodině a odjelo do 21.hodiny
 - NOC** Vozidlo parkovalo pouze v noci (6:00)
 - noc + odstavení** Vozidlo parkovalo po celou dobu měření
- tzn. v hodinu 6:00 - dále - i v hodinu 21:00
 - v noci a dále** Vozidlo parkovalo v noci a později odjelo přes den
 - odstavení bez noci** Vozidlo parkovalo celý den kromě noci (6:00)
 - přijel - zůstal** Vozidlo přijelo v průběhu měření přes den a zůstalo i v hodinu 21:00

PRŮZKUM DOPRAVY V KLIDU - LIBEREC - VYHODNOCENÍ JEDNOTLIVÝCH BLOKŮ

Blok:	0018A	Ulice:	Slunečná																		
kapacita sledovaných PS:	8	Zóna:	X																		
interval (hod.)	6-7	7-8	8-9	9-10	10-11	11-12	12-13	13-14	14-15	15-16	16-17	17-18	18-19	19-20	20-21	celkem 6:00-21:00	celkem 8:00-18:00	průměr 6:00-21:00	průměr 8:00-18:00	maximum /minimum	
Hodiny	6	7	8	9	10	11	12	13	14	15	16	17	18	19	20	21					
Počet vozidel	8	7	7	8	9	7	8	6	8	7	6	6	7	8	8	8	118.0	72.0	7.4	7.2	9
Obsazenost	100%	88%	88%	100%	113%	88%	100%	75%	100%	88%	75%	75%	88%	100%	100%	100%	x	x	92%	90%	113%
Příjezd	0	1	1	1	1	0	1	0	5	1	0	0	1	2	0	0	13	10	0.87	1.00	5
Odjezd	0	1	0	0	2	0	2	3	2	1	0	0	1	0	0	0	12	10	0.80	1.00	3
pohyb	0	2	1	1	2	1	2	8	3	1	0	1	3	0	0	0	25	20	1.67	2.00	8
Index pohybu	0.00	0.25	0.13	0.13	0.25	0.13	0.25	1.00	0.38	0.13	0.00	0.13	0.38	0.00	0.00	0.00	3.13	2.50	0.21	0.25	1.00
Index rotace	0.00	0.14	0.06	0.06	0.14	0.06	0.17	0.50	0.21	0.08	0.00	0.07	0.19	0.00	0.00	0.00	1.69	1.39	0.11	0.14	0.50
Střední doba parkování	x	6:00	5:00	1:00	x	1:00	x	4:00	7:00	x	x	4:00	3:00	x	x		x	x	5.62	x	7:00



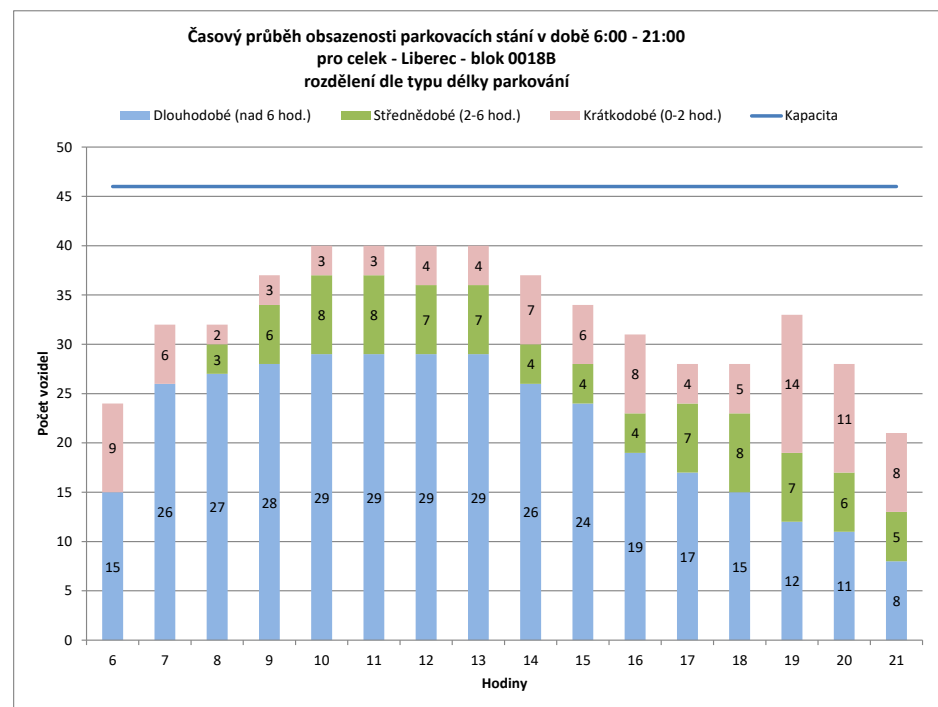
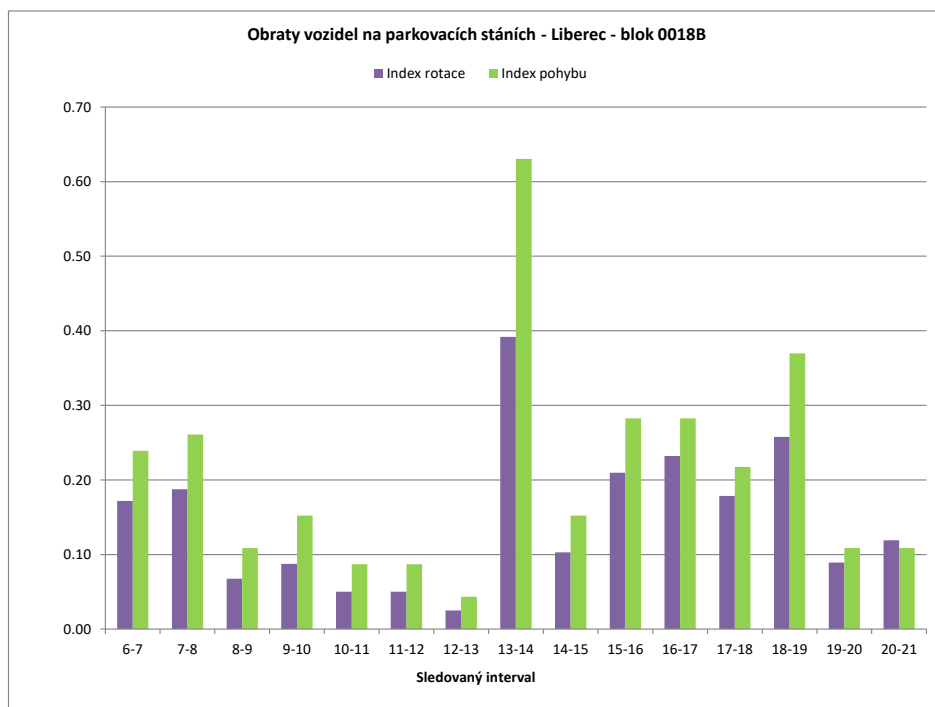


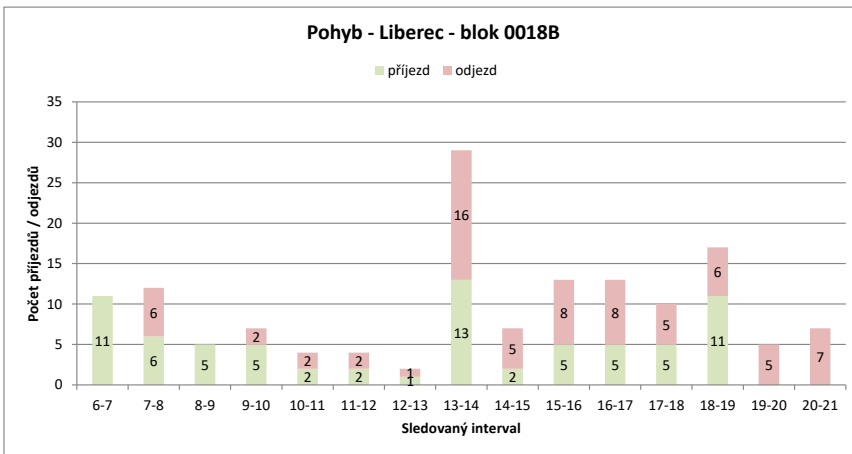
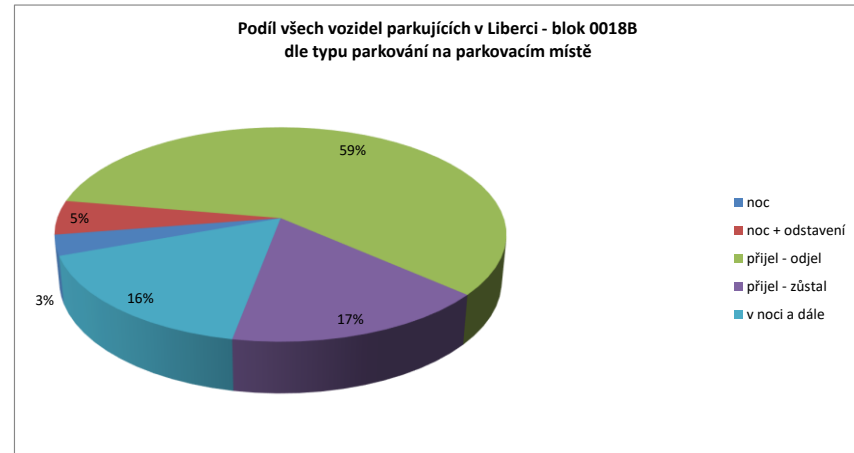
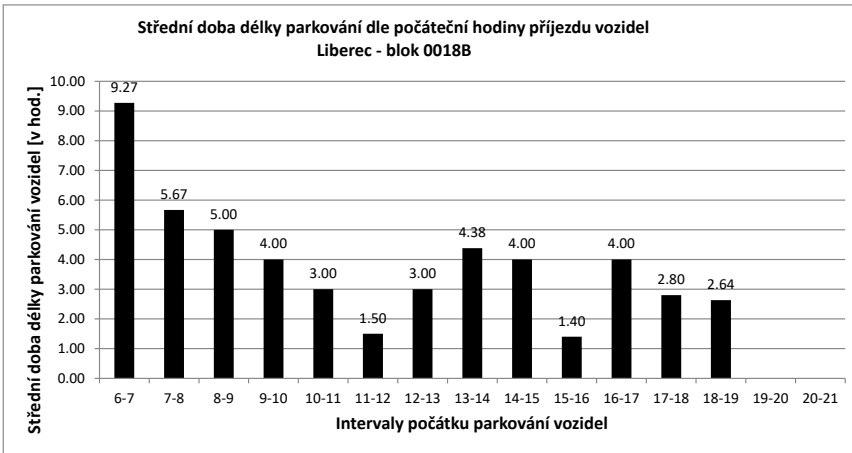
Legenda:

- přijel - odjel** Vozidlo neparkovalo v noci (6:00) a v 21:00
- přijelo během dne po 6.hodině a odjelo do 21.hodiny
- NOC** Vozidlo parkovalo pouze v noci (6:00)
- noc + odstavení** Vozidlo parkovalo po celou dobu měření
- tzn. v hodinu 6:00 - dále - i v hodinu 21:00
- v noci a dále** Vozidlo parkovalo v noci a později odjelo přes den
- odstavení bez noci** Vozidlo parkovalo celý den kromě noci (6:00)
- přijel - zůstal** Vozidlo přijelo v průběhu měření přes den a zůstalo i v hodinu 21:00

PRŮZKUM DOPRAVY V KLIDU - LIBEREC - VYHODNOCENÍ JEDNOTLIVÝCH BLOKŮ

Blok:	0018B	Ulice: Zeyerova																			
kapacita sledovaných PS:	46	Zóna: X																			
interval (hod.)	6-7	7-8	8-9	9-10	10-11	11-12	12-13	13-14	14-15	15-16	16-17	17-18	18-19	19-20	20-21	celkem 6:00-21:00	celkem 8:00-18:00	průměr 6:00-21:00	průměr 8:00-18:00	maximum /minimum	
Hodiny	6	7	8	9	10	11	12	13	14	15	16	17	18	19	20	21					
Počet vozidel	24	32	32	37	40	40	40	40	37	34	31	28	28	33	28	21	525.0	355.0	32.8	35.5	40
Obsazenost	52%	70%	70%	80%	87%	87%	87%	87%	80%	74%	67%	61%	61%	72%	61%	46%	x	x	71%	77%	87%
Příjezd	11	6	5	5	2	2	1	13	2	5	5	5	11	0	0	0	73	45	4.87	4.50	13
Odjezd	0	6	0	2	2	2	1	16	5	8	8	5	6	5	5	5	71	49	4.73	4.90	16
pohyb	11	12	5	7	4	4	2	29	7	13	13	10	17	5	5	5	144	94	9.60	9.40	29
Index pohybu	0.24	0.26	0.11	0.15	0.09	0.09	0.04	0.63	0.15	0.28	0.28	0.22	0.37	0.11	0.11	0.11	3.13	2.04	0.21	0.20	0.63
Index rotace	0.17	0.19	0.07	0.09	0.05	0.05	0.03	0.39	0.10	0.21	0.23	0.18	0.26	0.09	0.12	0.12	2.19	1.32	0.15	0.14	0.39
Střední doba parkování	9:16	5:40	5:00	4:00	3:00	1:30	3:00	4:23	4:00	1:24	4:00	2:48	2:38	x	x	x	x	x	5.41	x	9:16



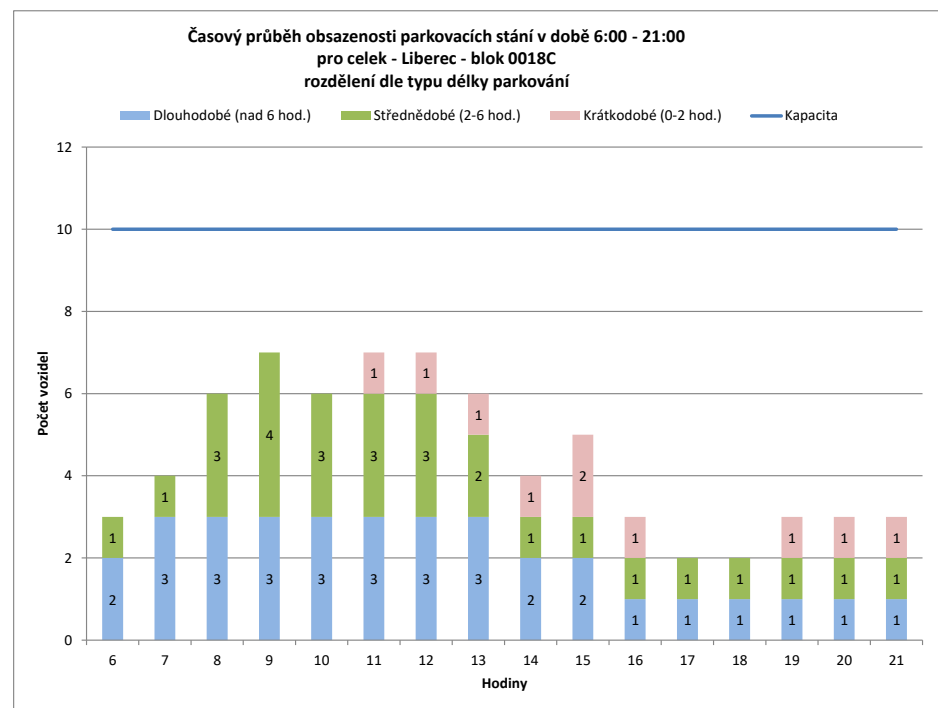
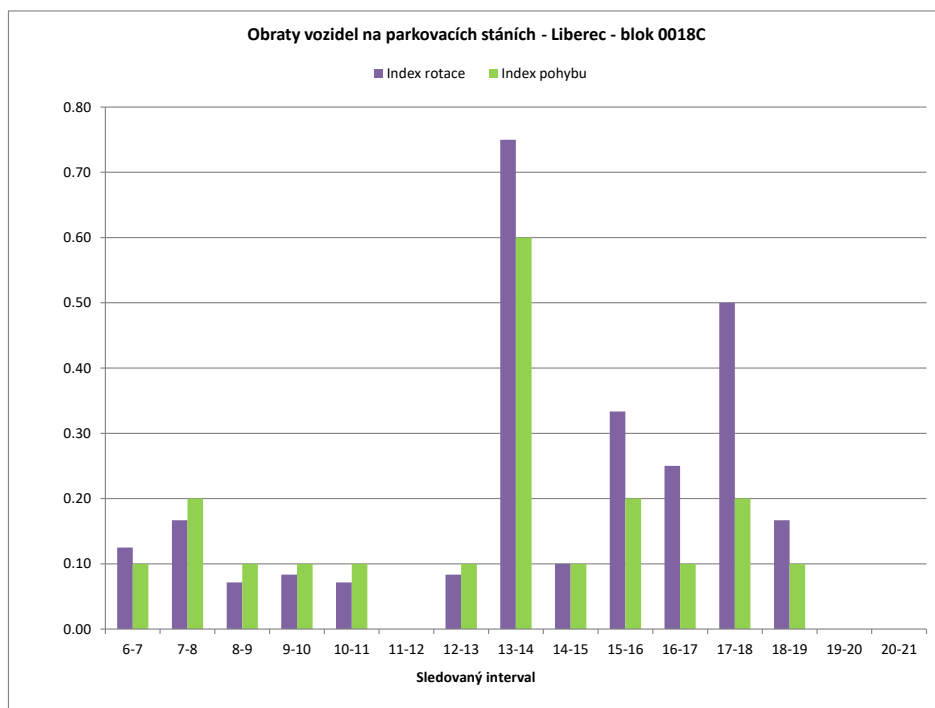


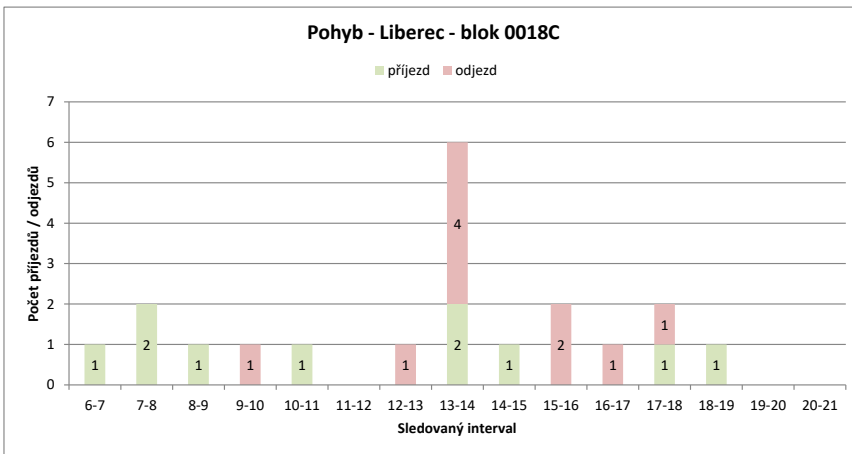
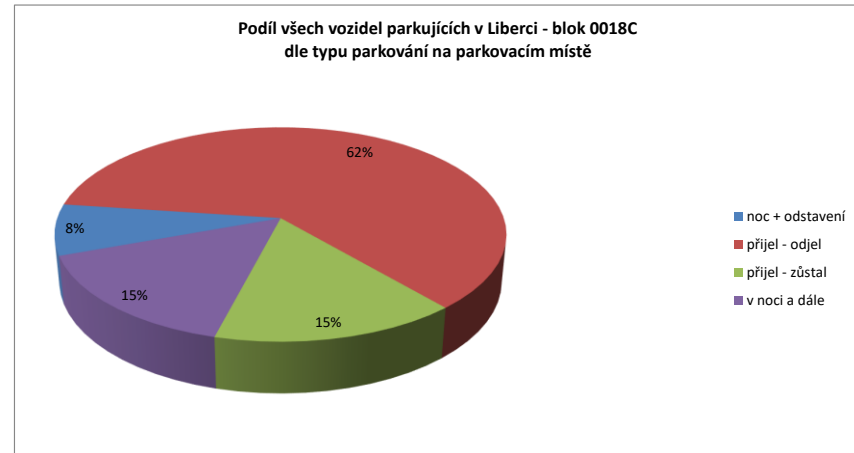
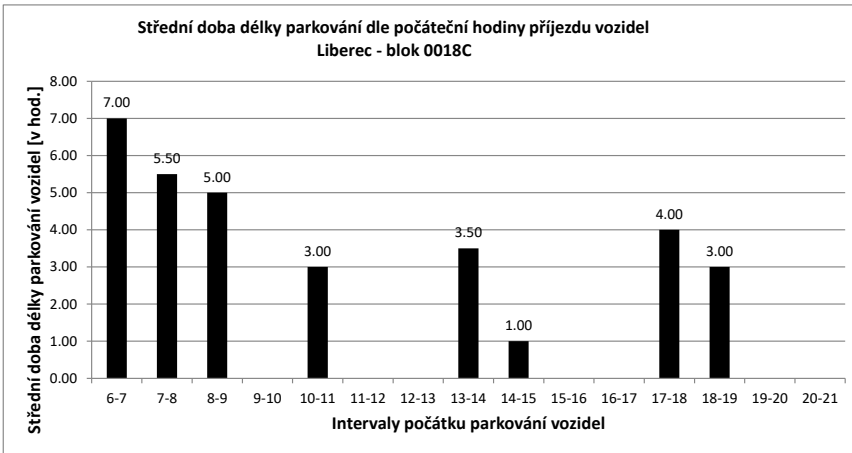
Legenda:

- přijel - odjel** Vozidlo neparkovalo v noci (6:00) a v 21:00
- přijelo během dne po 6.hodině a odjelo do 21.hodiny
- NOC** Vozidlo parkovalo pouze v noci (6:00)
- noc + odstavení** Vozidlo parkovalo po celou dobu měření
- tzn. v hodinu 6:00 - dále - i v hodinu 21:00
- v noci a dále** Vozidlo parkovalo v noci a později odjelo přes den
- odstavení bez noci** Vozidlo parkovalo celý den kromě noci (6:00)
- přijel - zůstal** Vozidlo přijelo v průběhu měření přes den a zůstalo i v hodinu 21:00

PRŮZKUM DOPRAVY V KLIDU - LIBEREC - VYHODNOCENÍ JEDNOTLIVÝCH BLOKŮ

Blok:	0018C	Ulice: Pavlovická																			
kapacita sledovaných PS:	10	Zóna: X																			
interval (hod.)	6-7	7-8	8-9	9-10	10-11	11-12	12-13	13-14	14-15	15-16	16-17	17-18	18-19	19-20	20-21	celkem 6:00-21:00	celkem 8:00-18:00	průměr 6:00-21:00	průměr 8:00-18:00	maximum /minimum	
Hodiny	6	7	8	9	10	11	12	13	14	15	16	17	18	19	20	21	71.0	49.0	4.4	4.9	7
Počet vozidel	3	4	6	7	6	7	7	6	4	5	3	2	2	3	3	3	x	x	44%	49%	70%
Obsazenost	30%	40%	60%	70%	60%	70%	70%	60%	40%	50%	30%	20%	20%	30%	30%	30%	x	x	44%	49%	70%
Příjezd		1	2	1	0	1	0	0	2	1	0	0	1	1	0	0	10	6	0.67	0.60	2
Odjezd		0	0	0	1	0	0	1	4	0	2	1	1	0	0	0	10	10	0.67	1.00	4
pohyb		1	2	1	1	1	0	1	6	1	2	1	2	1	0	0	20	16	1.33	1.60	6
Index pohybu		0.10	0.20	0.10	0.10	0.10	0.00	0.10	0.60	0.10	0.20	0.10	0.20	0.10	0.00	0.00	2.00	1.60	0.13	0.16	0.60
Index rotace		0.13	0.17	0.07	0.08	0.07	0.00	0.08	0.75	0.10	0.33	0.25	0.50	0.17	0.00	0.00	2.25	1.63	0.18	0.22	0.75
Střední doba parkování		7:00	5:30	5:00	x	3:00	x	x	3:30	1:00	x	x	4:00	3:00	x	x	x	x	5.46	x	7:00



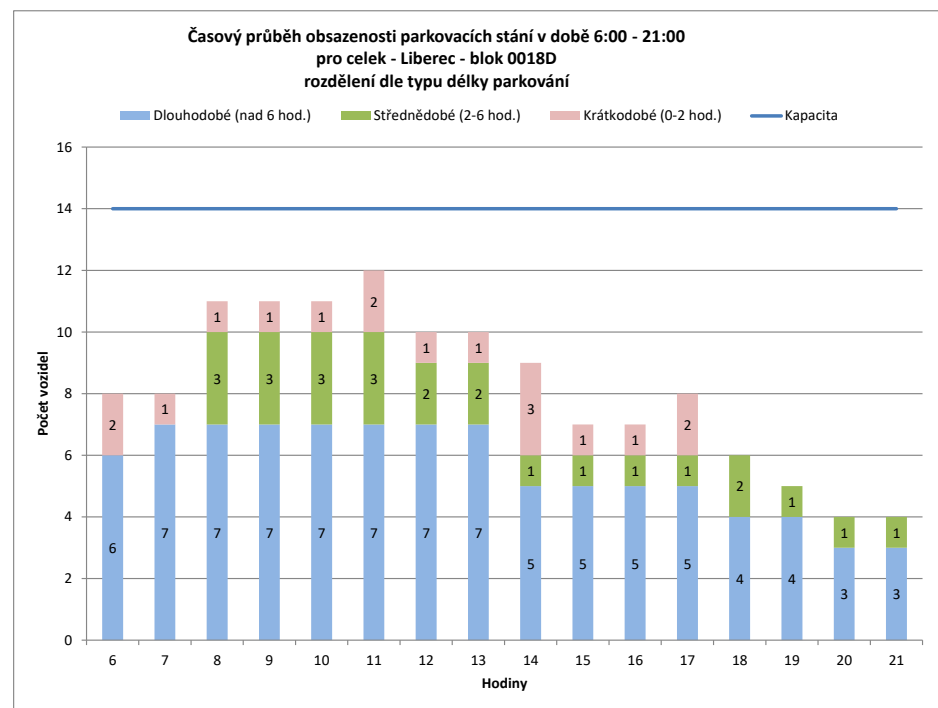
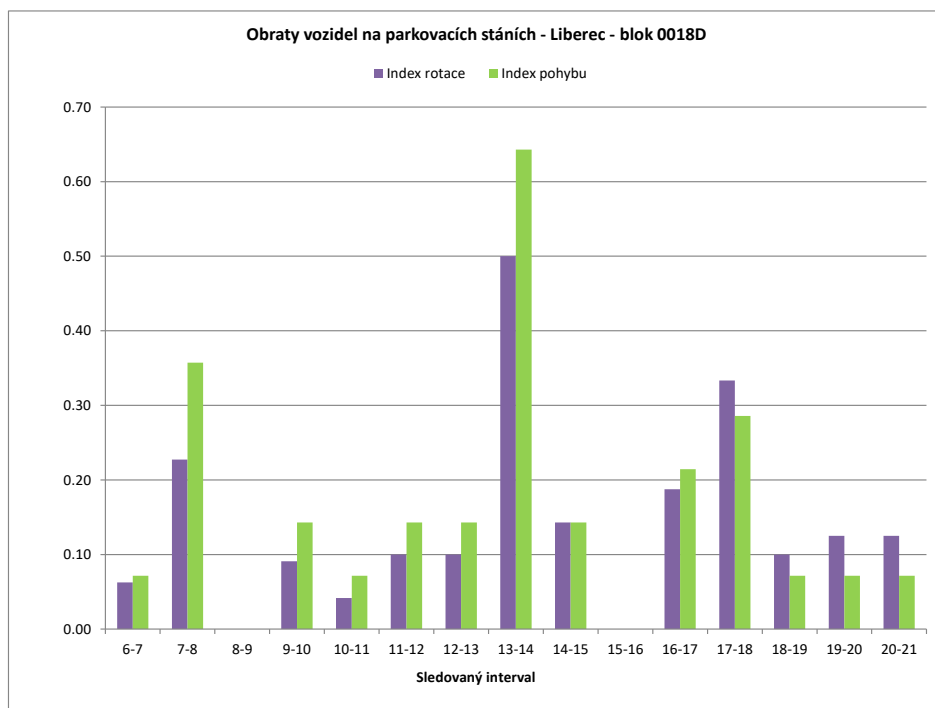


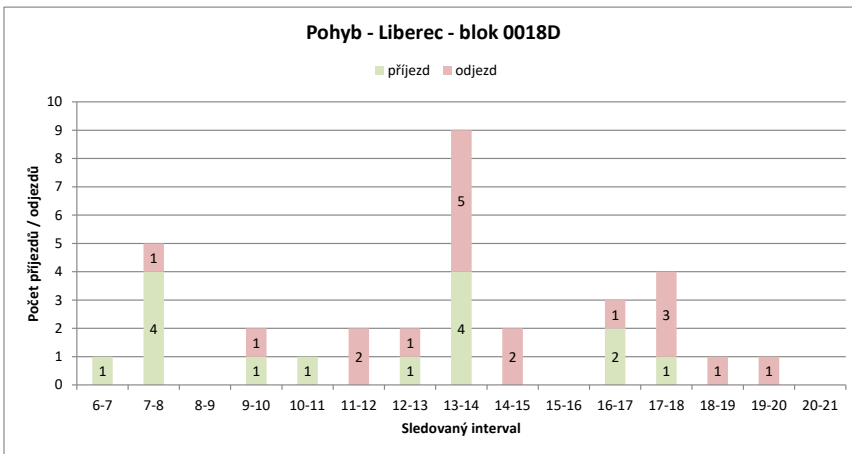
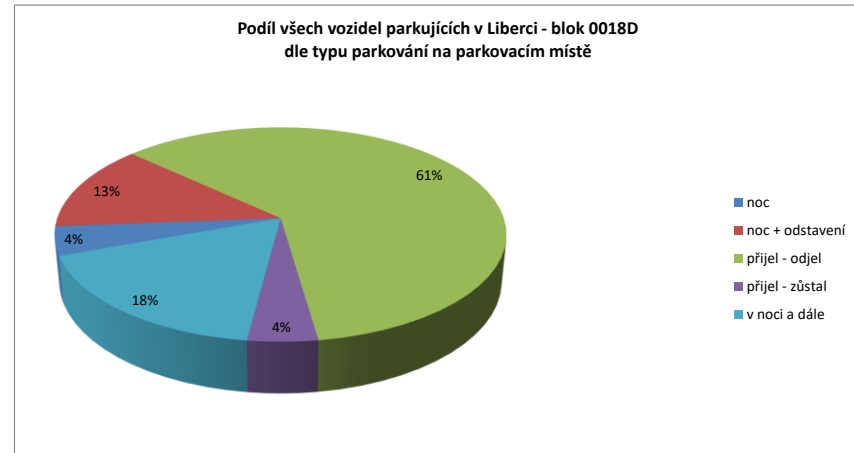
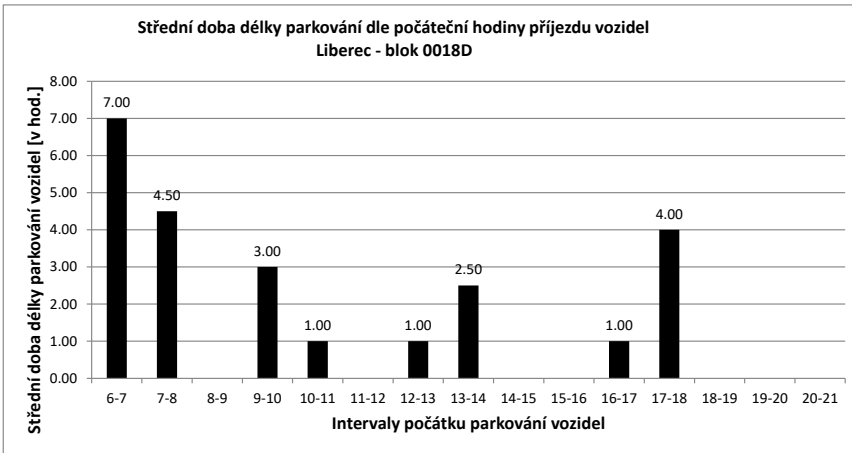
Legenda:

- přijel - odjel** Vozidlo neparkovalo v noci (6:00) a v 21:00
- přijelo během dne po 6.hodině a odjelo do 21.hodiny
- NOC** Vozidlo parkovalo pouze v noci (6:00)
- noc + odstavení** Vozidlo parkovalo po celou dobu měření
- tzn. v hodinu 6:00 - dále - i v hodinu 21:00
- v noci a dále** Vozidlo parkovalo v noci a později odjelo přes den
- odstavení bez noci** Vozidlo parkovalo celý den kromě noci (6:00)
- přijel - zůstal** Vozidlo přijelo v průběhu měření přes den a zůstalo i v hodinu 21:00

PRŮZKUM DOPRAVY V KLIDU - LIBEREC - VYHODNOCENÍ JEDNOTLIVÝCH BLOKŮ

Blok:	0018D	Ulice: Zeyerova																			
kapacita sledovaných PS:	14	Zóna: X																			
interval (hod.)	6-7	7-8	8-9	9-10	10-11	11-12	12-13	13-14	14-15	15-16	16-17	17-18	18-19	19-20	20-21	celkem 6:00-21:00	celkem 8:00-18:00	průměr 6:00-21:00	průměr 8:00-18:00	maximum /minimum	
Hodiny	6	7	8	9	10	11	12	13	14	15	16	17	18	19	20	21					
Počet vozidel	8	8	11	11	11	12	10	10	9	7	7	8	6	5	4	4	131.0	91.0	8.2	9.1	12
Obsazenost	57%	57%	79%	79%	79%	86%	71%	71%	64%	50%	50%	57%	43%	36%	29%	29%	x	x	58%	65%	86%
Příjezd	1	4	0	1	1	1	0	1	4	0	0	2	1	0	0	0	15	10	1.00	1.00	4
Odjezd	0	1	0	1	0	2	1	5	2	0	1	3	1	1	1	1	19	15	1.27	1.50	5
pohyb	1	5	0	2	1	2	2	9	2	0	3	4	1	1	1	1	34	25	2.27	2.50	9
Index pohybu	0.07	0.36	0.00	0.14	0.07	0.14	0.14	0.64	0.14	0.00	0.21	0.29	0.07	0.07	0.07	0.07	2.43	1.79	0.16	0.18	0.64
Index rotace	0.06	0.23	0.00	0.09	0.04	0.10	0.10	0.50	0.14	0.00	0.19	0.33	0.10	0.13	0.13	0.13	2.08	1.37	0.14	0.15	0.50
Střední doba parkování		7:00	4:30	x	3:00	1:00	x	1:00	2:30	x	x	1:00	4:00	x	x	x	x	x	5.70	x	7:00



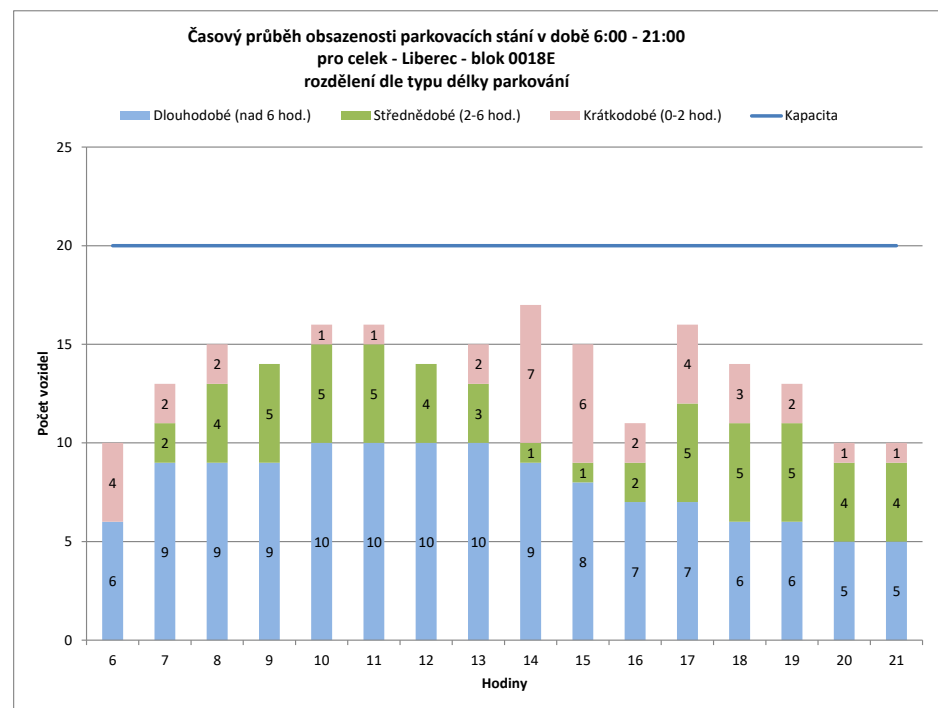
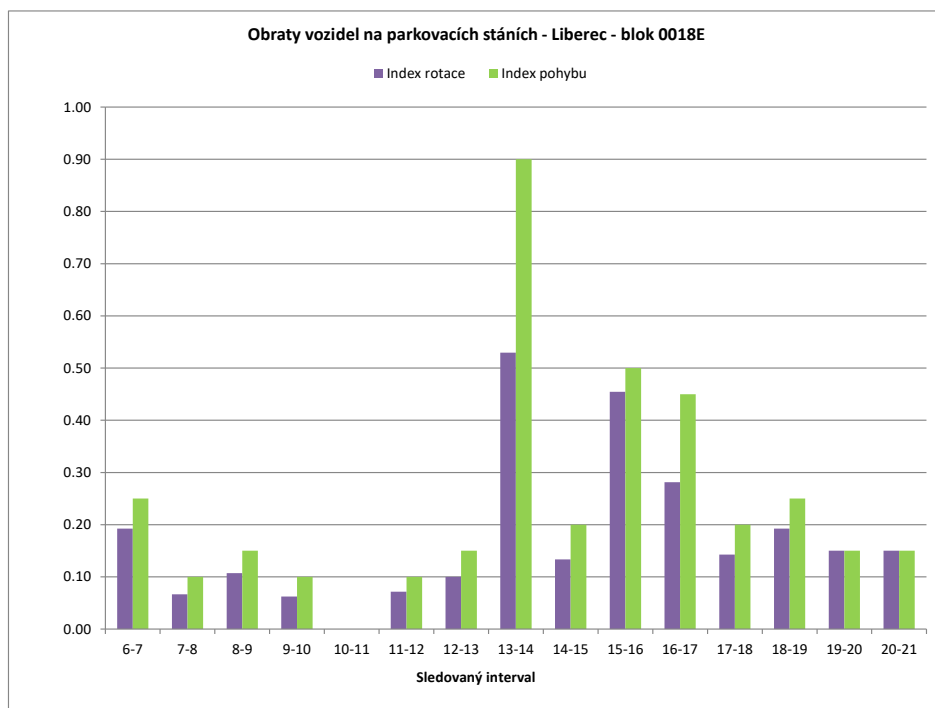


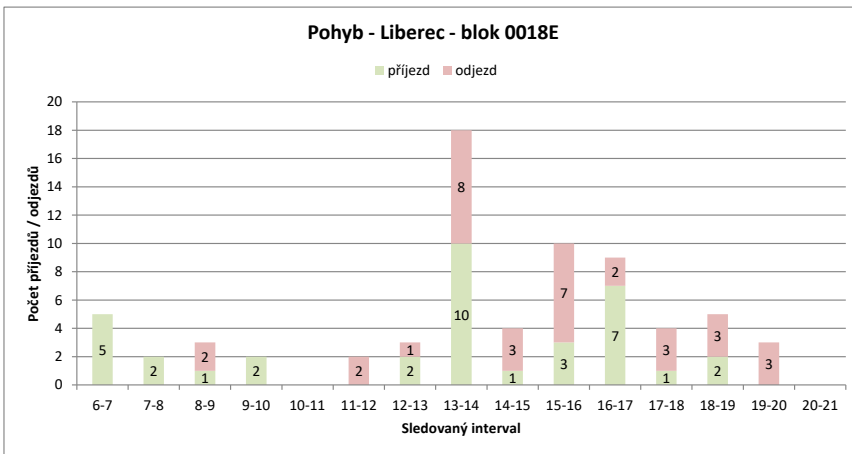
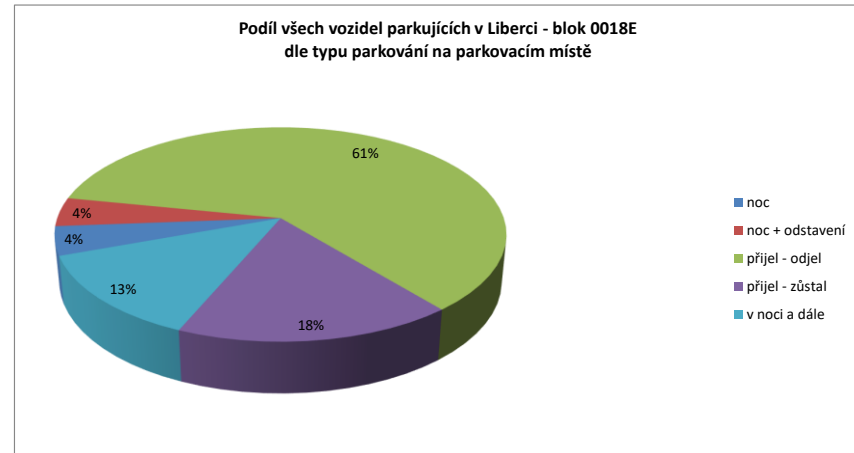
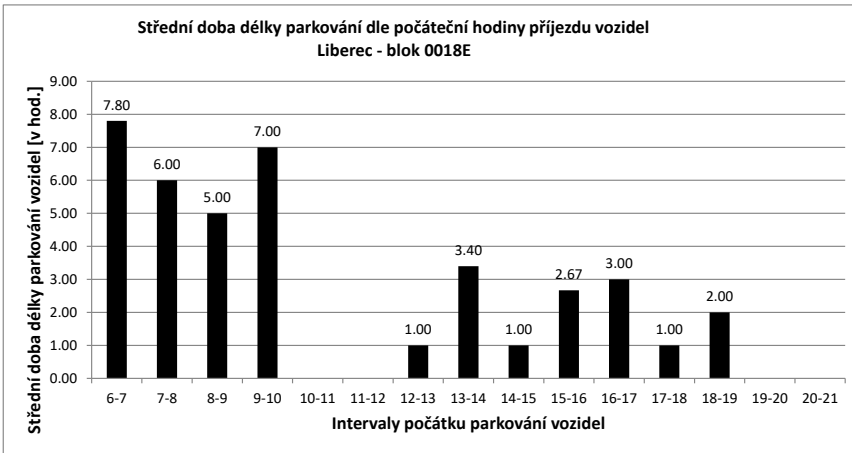
Legenda:

- přijel - odjel** Vozidlo neparkovalo v noci (6:00) a v 21:00
- přijelo během dne po 6.hodině a odjelo do 21.hodiny
- NOC** Vozidlo parkovalo pouze v noci (6:00)
- noc + odstavení** Vozidlo parkovalo po celou dobu měření
- tzn. v hodinu 6:00 - dále - i v hodinu 21:00
- v noci a dále** Vozidlo parkovalo v noci a později odjelo přes den
- odstavení bez n** Vozidlo parkovalo celý den kromě noci (6:00)
- přijel - zůstal** Vozidlo přijelo v průběhu měření přes den a zůstalo i v hodinu 21:00

PRŮZKUM DOPRAVY V KLIDU - LIBEREC - VYHODNOCENÍ JEDNOTLIVÝCH BLOKŮ

Blok:	0018E	Ulice: Pavlovická																			
kapacita sledovaných PS:	20	Zóna: X																			
interval (hod.)	6-7	7-8	8-9	9-10	10-11	11-12	12-13	13-14	14-15	15-16	16-17	17-18	18-19	19-20	20-21	celkem 6:00-21:00	celkem 8:00-18:00	průměr 6:00-18:00	průměr 8:00-18:00	maximum /minimum	
Hodiny	6	7	8	9	10	11	12	13	14	15	16	17	18	19	20	21					
Počet vozidel	10	13	15	14	16	16	14	15	17	15	11	16	14	13	10	10	219.0	148.0	13.7	14.8	17
Obsazenost	50%	65%	75%	70%	80%	80%	70%	75%	85%	75%	55%	80%	70%	65%	50%	50%	x	x	68%	74%	85%
Příjezd	5	2	1	2	0	0	2	10	1	3	7	1	2	0	0	0	36	27	2.40	2.70	10
Odjezd	0	0	2	0	0	2	1	8	3	7	2	3	3	3	3	3	37	28	2.47	2.80	8
pohyb	5	2	3	2	0	2	3	18	4	10	9	4	5	3	3	3	73	55	4.87	5.50	18
Index pohybu	0.25	0.10	0.15	0.10	0.00	0.10	0.15	0.90	0.20	0.50	0.45	0.20	0.25	0.15	0.15	0.15	3.65	2.75	0.24	0.28	0.90
Index rotace	0.19	0.07	0.11	0.06	0.00	0.07	0.10	0.53	0.13	0.45	0.28	0.14	0.19	0.15	0.15	0.15	2.67	1.86	0.18	0.19	0.53
Střední doba parkování		7:48	6:00	5:00	7:00	x	x	1:00	3:24	1:00	2:40	3:00	1:00	2:00	x	x	x	x	4.76	x	7:48



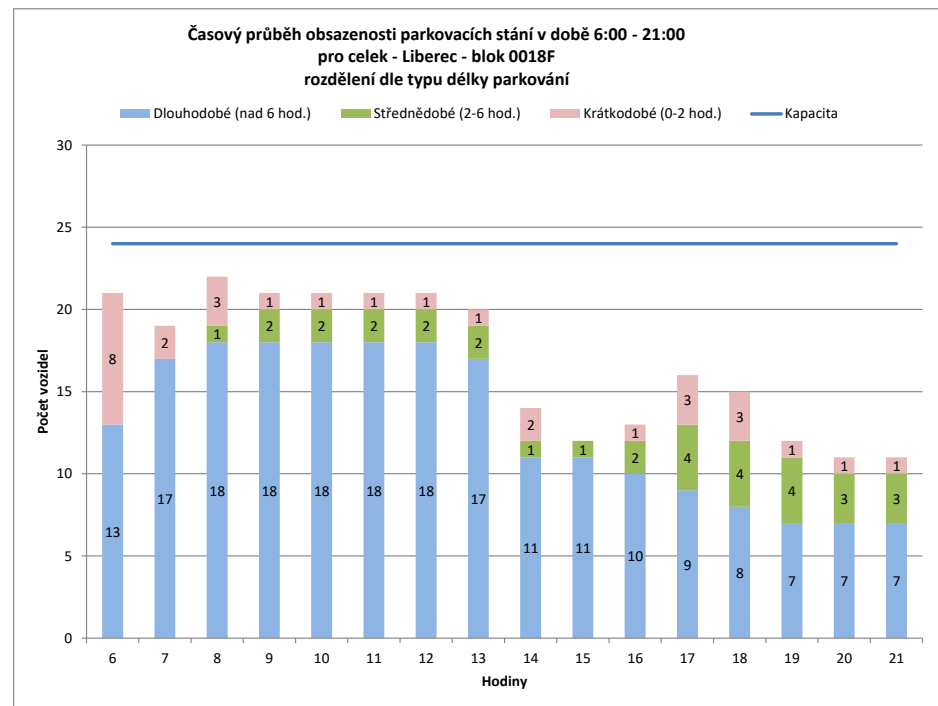
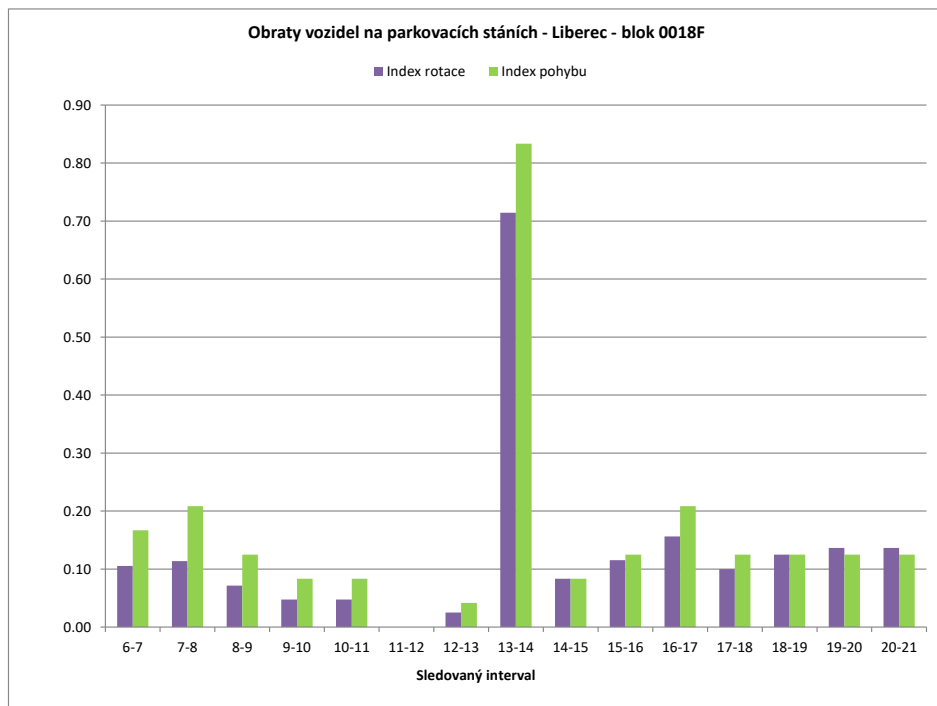


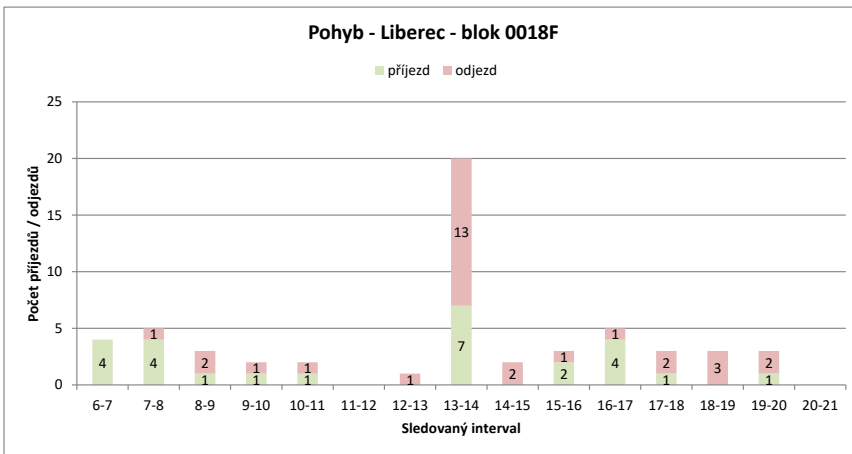
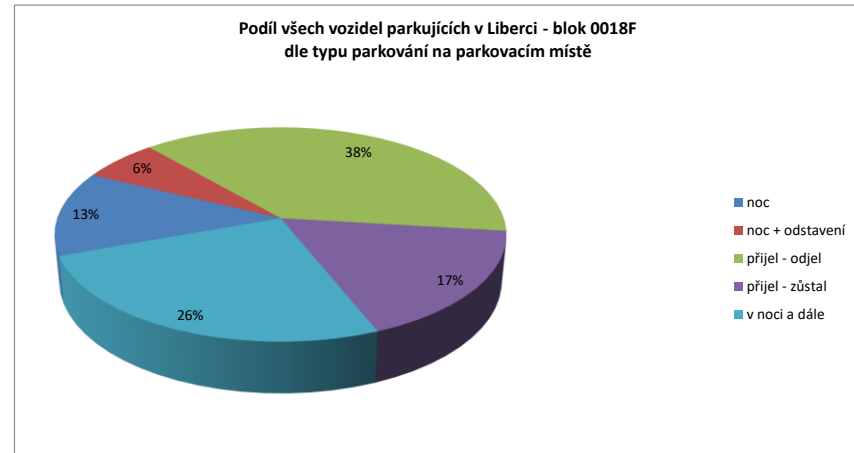
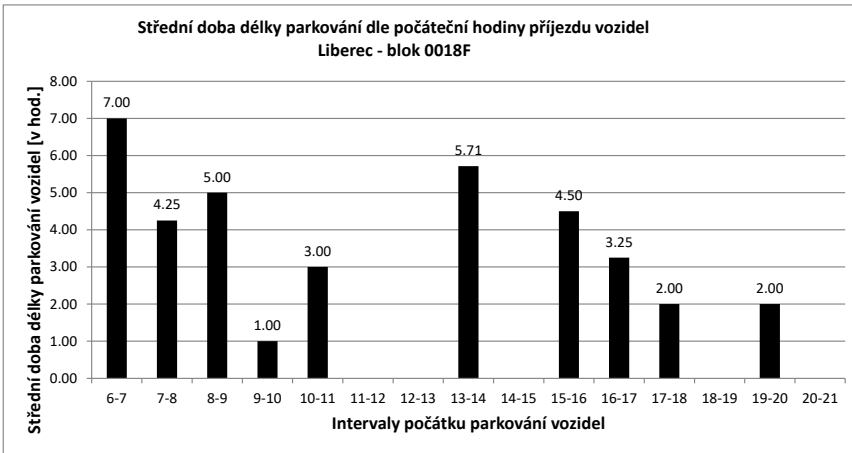
Legenda:

- přijel - odjel** Vozidlo neparkovalo v noci (6:00) a v 21:00
- přijelo během dne po 6.hodině a odjelo do 21.hodiny
- NOC** Vozidlo parkovalo pouze v noci (6:00)
- noc + odstavení** Vozidlo parkovalo po celou dobu měření
- tzn. v hodinu 6:00 - dále - i v hodinu 21:00
- v noci a dále** Vozidlo parkovalo v noci a později odjelo přes den
- odstavení bez noci** Vozidlo parkovalo celý den kromě noci (6:00)
- přijel - zůstal** Vozidlo přijelo v průběhu měření přes den a zůstalo i v hodinu 21:00

PRŮZKUM DOPRAVY V KLIDU - LIBEREC - VYHODNOCENÍ JEDNOTLIVÝCH BLOKŮ

Blok:	0018F	Ulice: Zhořelecká																			
kapacita sledovaných PS:	24	Zóna: X																			
interval (hod.)	6-7	7-8	8-9	9-10	10-11	11-12	12-13	13-14	14-15	15-16	16-17	17-18	18-19	19-20	20-21	celkem 6:00-21:00	celkem 8:00-18:00	průměr 6:00-21:00	průměr 8:00-18:00	maximum /minimum	
Hodiny	6	7	8	9	10	11	12	13	14	15	16	17	18	19	20	21					
Počet vozidel	21	19	22	21	21	21	21	20	14	12	13	16	15	12	11	11	270.0	174.0	16.9	17.4	22
Obsazenost	88%	79%	92%	88%	88%	88%	88%	83%	58%	50%	54%	67%	63%	50%	46%	46%	x	x	70%	73%	92%
Příjezd	4	4	1	1	1	1	0	0	7	0	2	4	1	0	1	1	27	17	1.80	1.70	7
Odjezd	0	1	2	1	1	0	1	13	2	1	1	2	3	2	2	2	32	24	2.13	2.40	13
pohyb	4	5	3	2	2	0	1	20	2	3	5	3	3	3	3	3	59	41	3.93	4.10	20
Index pohybu	0.17	0.21	0.13	0.08	0.08	0.00	0.04	0.83	0.08	0.13	0.21	0.13	0.13	0.13	0.13	0.13	2.46	1.71	0.16	0.17	0.83
Index rotace	0.11	0.11	0.07	0.05	0.05	0.00	0.03	0.71	0.08	0.12	0.16	0.10	0.13	0.14	0.14	0.14	1.75	1.18	0.13	0.14	0.71
Střední doba parkování	7:00	4:15	5:00	1:00	3:00	x	x	5:42	x	4:30	3:15	2:00	x	2:00	x	x	x	x	5.74	x	7:00



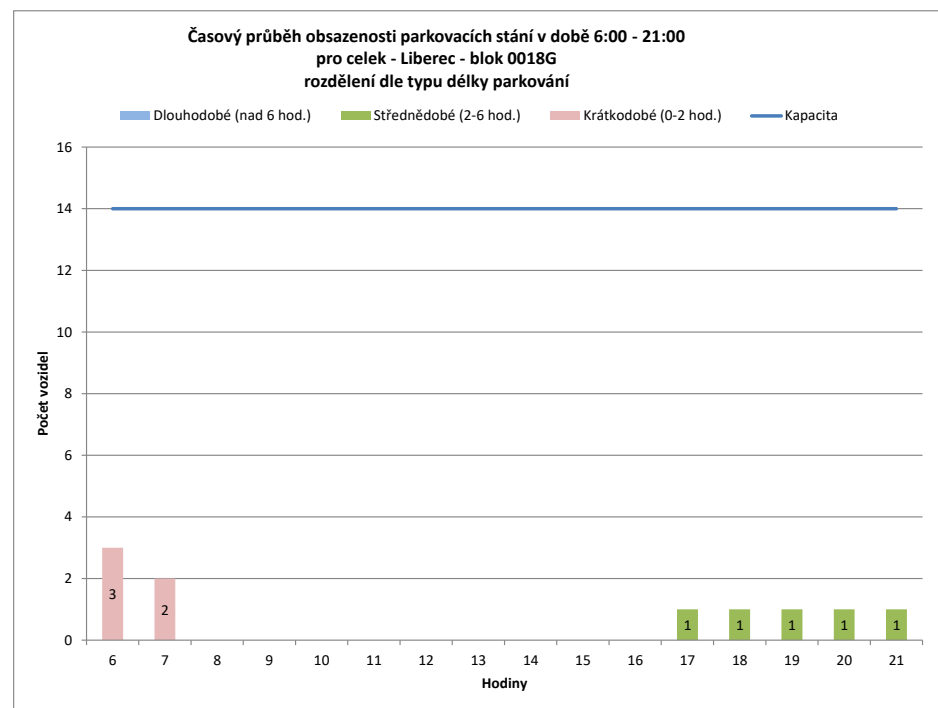
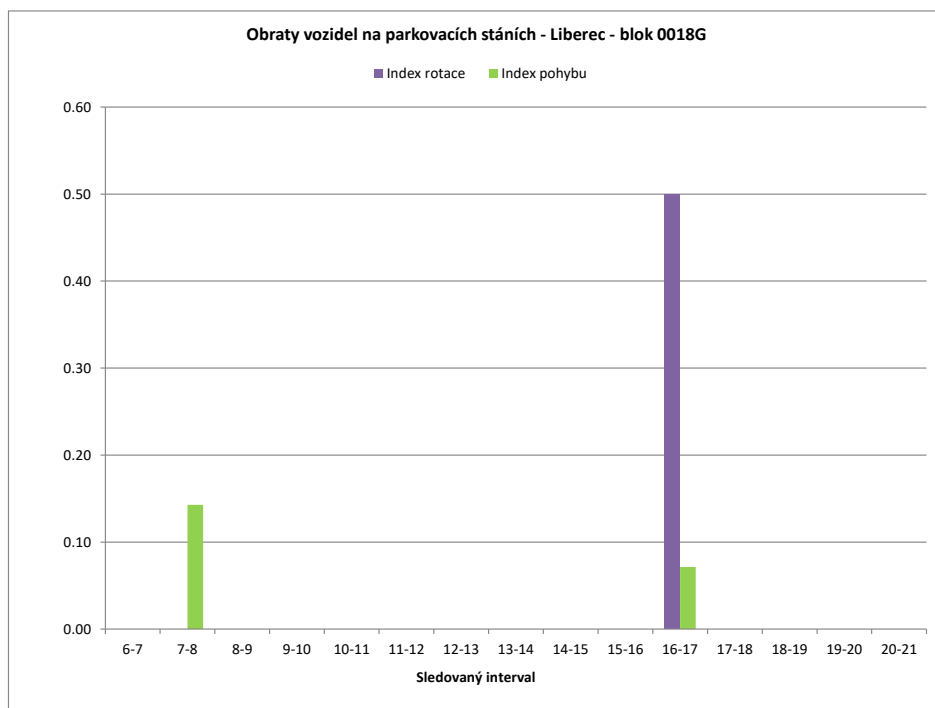


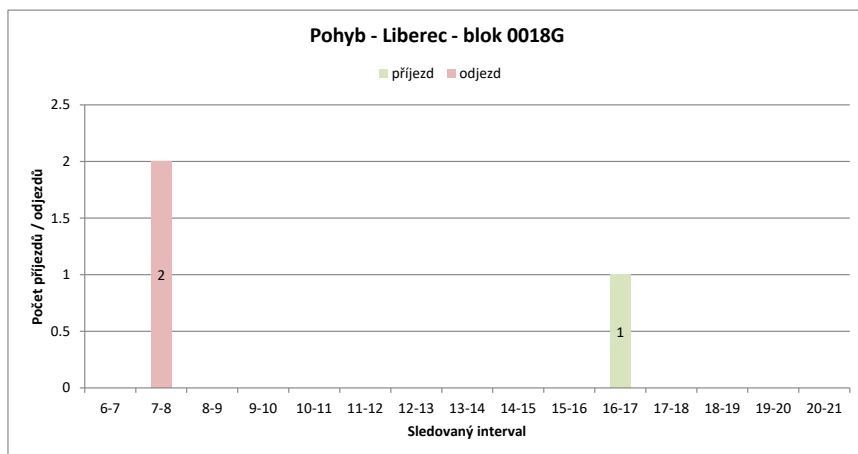
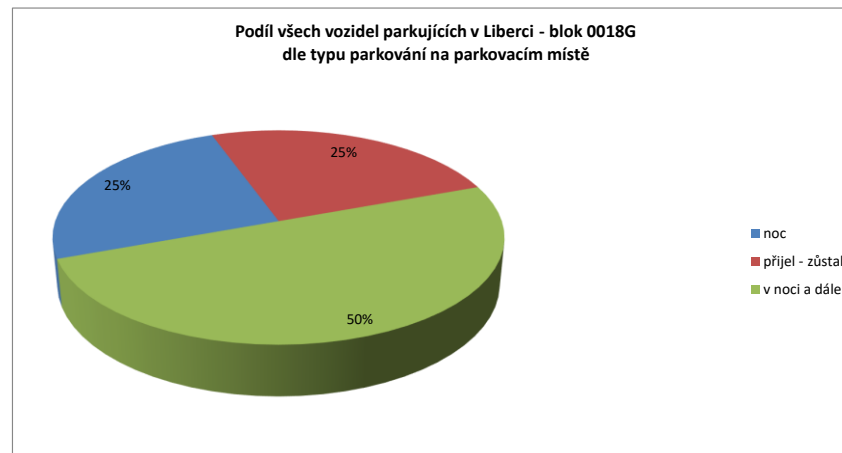
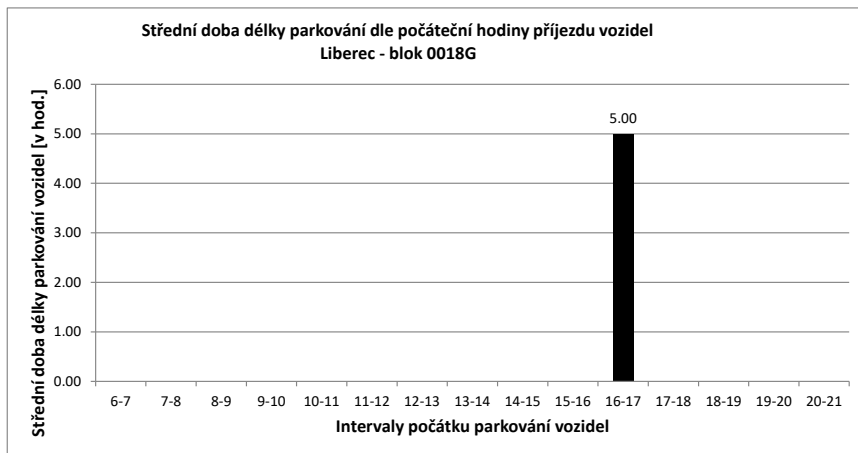
Legenda:

- přijel - odjel** Vozidlo neparkovalo v noci (6:00) a v 21:00
- přijelo během dne po 6.hodině a odjelo do 21.hodiny
- NOC** Vozidlo parkovalo pouze v noci (6:00)
- noc + odstavení** Vozidlo parkovalo po celou dobu měření
- tzn. v hodinu 6:00 - dále - i v hodinu 21:00
- v noci a dále** Vozidlo parkovalo v noci a později odjelo přes den
- odstavení bez n** Vozidlo parkovalo celý den kromě noci (6:00)
- přijel - zůstal** Vozidlo přijelo v průběhu měření přes den a zůstal i v hodinu 21:00

PRŮZKUM DOPRAVY V KLIDU - LIBEREC - VYHODNOCENÍ JEDNOTLIVÝCH BLOKŮ

Blok:	0018G	Ulice:	Květinová																		
kapacita sledovaných PS:	14	Zóna:	X																		
interval (hod.)	6-7	7-8	8-9	9-10	10-11	11-12	12-13	13-14	14-15	15-16	16-17	17-18	18-19	19-20	20-21	celkem 6:00-21:00	celkem 8:00-18:00	průměr 6:00-21:00	průměr 8:00-18:00	maximum /minimum	
Hodiny	6	7	8	9	10	11	12	13	14	15	16	17	18	19	20	21					
Počet vozidel	3	2	0	0	0	0	0	0	0	0	0	1	1	1	1	1	10.0	2.0	0.6	0.2	3
Obsazenost	21%	14%	0%	0%	0%	0%	0%	0%	0%	0%	0%	7%	7%	7%	7%	7%	x	x	4%	1%	21%
Příjezd	0	0	0	0	0	0	0	0	0	0	0	1	0	0	0	0	1	1	0.07	0.10	1
Odjezd	0	0	2	0	0	0	0	0	0	0	0	0	0	0	0	0	2	0	0.13	0.00	2
pohyb	0	0	2	0	0	0	0	0	0	0	0	1	0	0	0	0	3	1	0.20	0.10	2
Index pohybu	0.00	0.14	0.00	0.00	0.00	0.00	0.00	0.00	0.00	0.00	0.00	0.07	0.00	0.00	0.00	0.00	0.21	0.07	0.01	0.01	0.14
Index rotace	0.00	0.00	0.00	0.00	0.00	0.00	0.00	0.00	0.00	0.00	0.00	0.50	0.00	0.00	0.00	0.00	2.40	2.50	0.03	0.05	0.50
Střední doba parkování		x	x	x	x	x	x	x	x	x	x	5:00	x	x	x	x	x	x	2.50	x	5:00



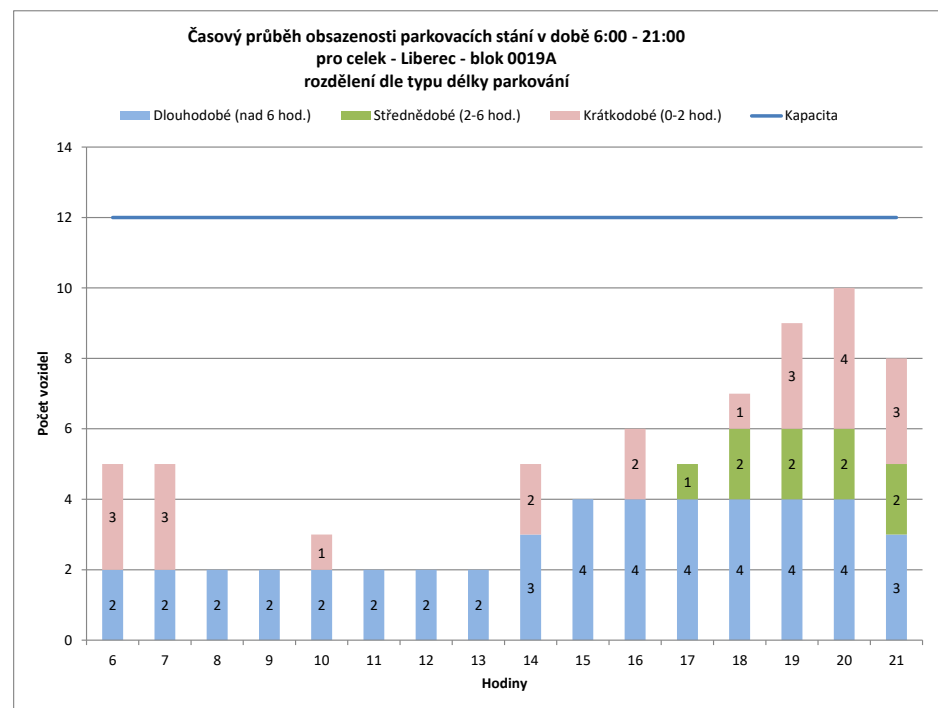
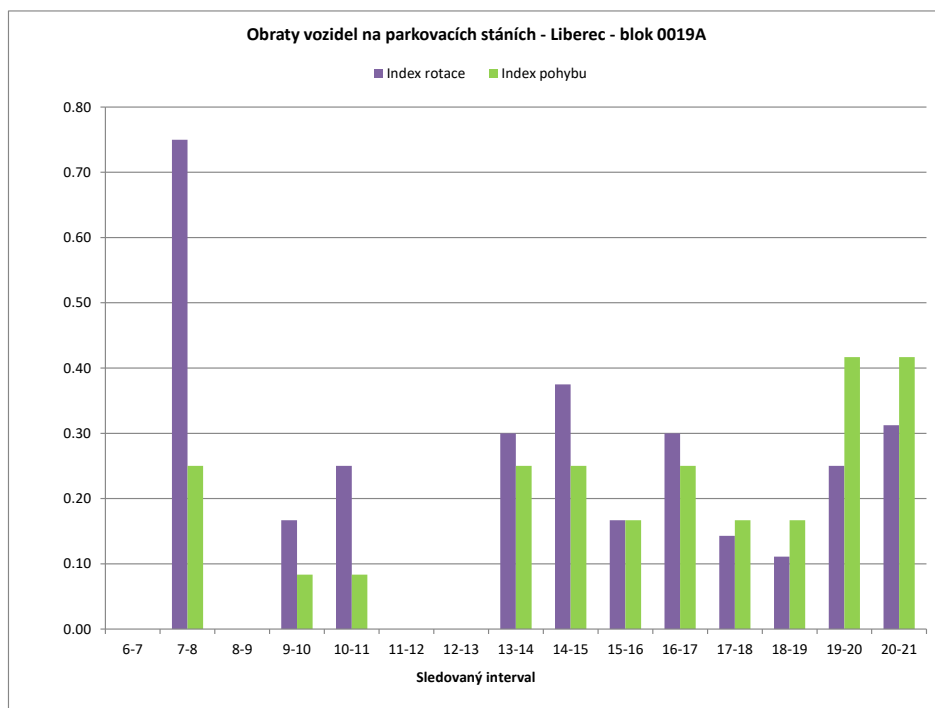


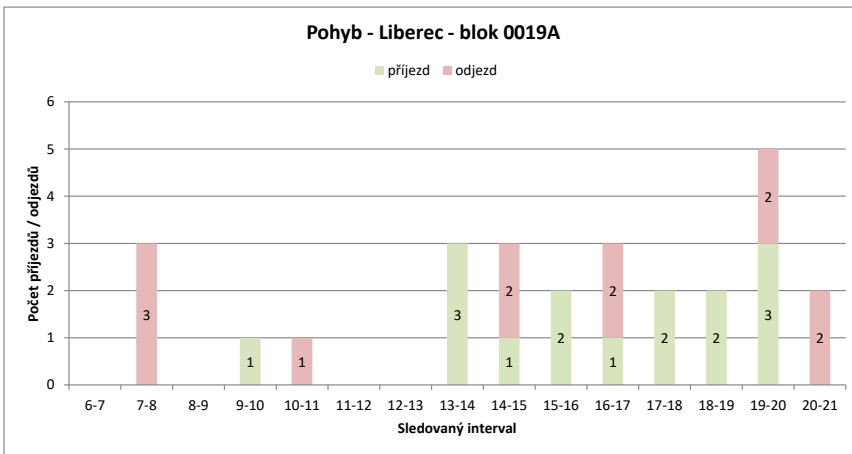
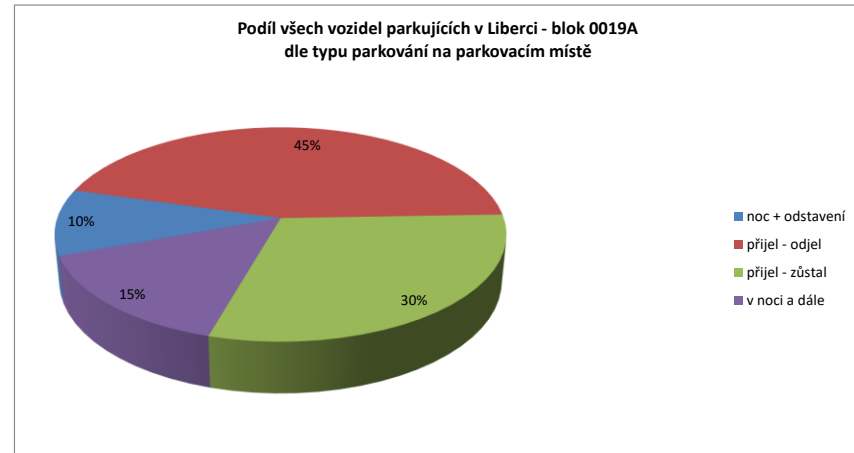
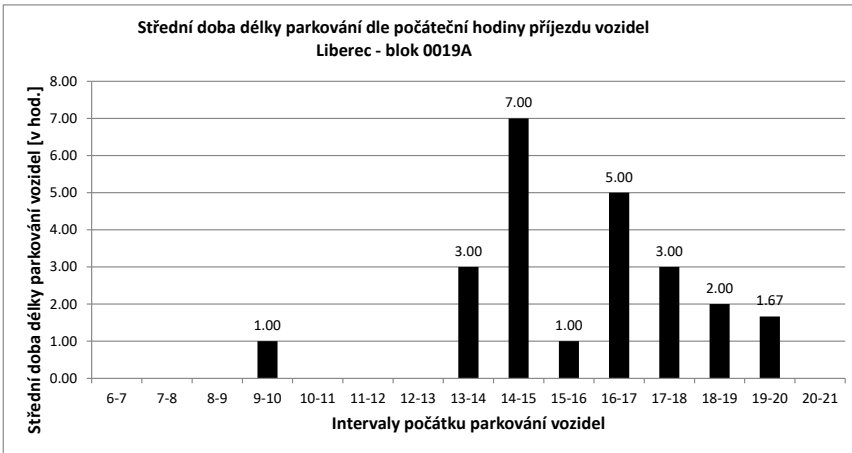
Legenda:

- přijel - odjel** Vozidlo neparkovalo v noci (6:00) a v 21:00
- přijelo během dne po 6.hodině a odjelo do 21.hodiny
- NOC** Vozidlo parkovalo pouze v noci (6:00)
- noc + odstavení** Vozidlo parkovalo po celou dobu měření
- tzn. v hodinu 6:00 - dále - i v hodinu 21:00
- v noci a dále** Vozidlo parkovalo v noci a později odjelo přes den
- odstavení bez noci** Vozidlo parkovalo celý den kromě noci (6:00)
- přijel - zůstal** Vozidlo přijelo v průběhu měření přes den a zůstalo i v hodinu 21:00

PRŮZKUM DOPRAVY V KLIDU - LIBEREC - VYHODNOCENÍ JEDNOTLIVÝCH BLOKŮ

Blok:	0019A	Ulice: Tyršova																			
kapacita sledovaných PS:	12	Zóna: M																			
interval (hod.)	6-7	7-8	8-9	9-10	10-11	11-12	12-13	13-14	14-15	15-16	16-17	17-18	18-19	19-20	20-21	celkem 6:00-21:00	celkem 8:00-18:00	průměr 6:00-21:00	průměr 8:00-18:00	maximum /minimum	
Hodiny	6	7	8	9	10	11	12	13	14	15	16	17	18	19	20	21					
Počet vozidel	5	5	2	2	3	2	2	2	5	4	6	5	7	9	10	8	77.0	38.0	4.8	3.8	10
Obsazenost	42%	42%	17%	17%	25%	17%	17%	17%	42%	33%	50%	42%	58%	75%	83%	67%	x	x	40%	32%	83%
Příjezd	0	0	0	0	1	0	0	0	3	1	2	1	2	2	3	3	18	10	1.20	1.00	3
Odjezd	0	3	0	0	1	0	0	0	0	2	0	2	0	0	2	2	12	5	0.80	0.50	3
pohyb	0	3	0	1	1	0	0	3	3	2	3	2	2	5	5	30	15	2.00	1.50	5	
Index pohybu	0.00	0.25	0.00	0.08	0.08	0.00	0.00	0.25	0.25	0.17	0.25	0.17	0.17	0.42	0.42	2.50	1.25	0.17	0.13	0.42	
Index rotace	0.00	0.75	0.00	0.17	0.25	0.00	0.00	0.30	0.38	0.17	0.30	0.14	0.11	0.25	0.31	3.12	1.97	0.21	0.17	0.75	
Střední doba parkování	x	x	x	1:00	x	x	x	3:00	7:00	1:00	5:00	3:00	2:00	1:40	x	x	x	3.85	x	7:00	



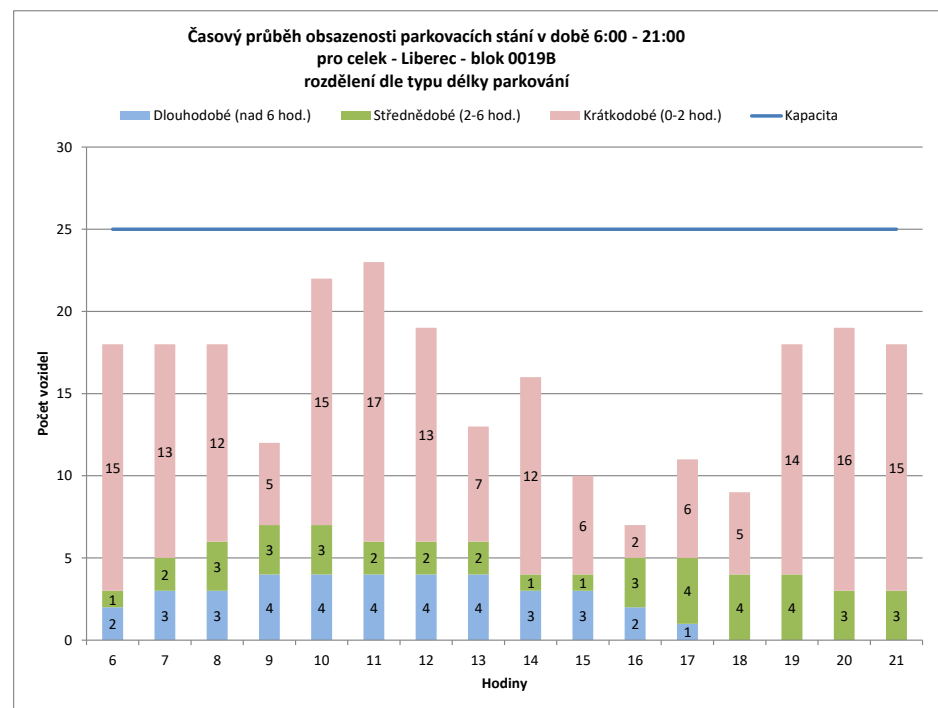
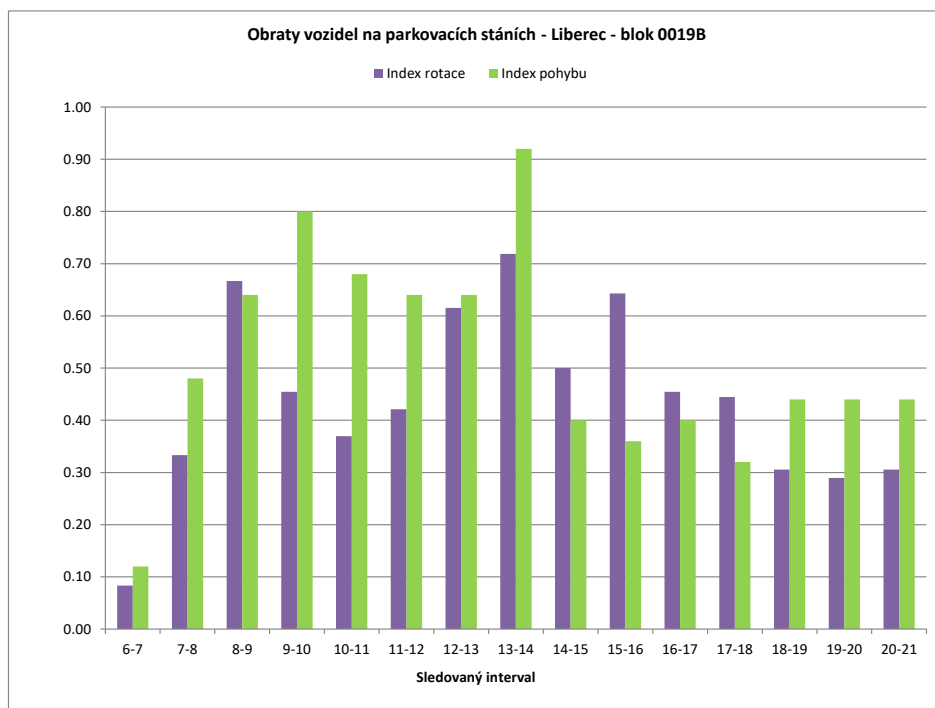


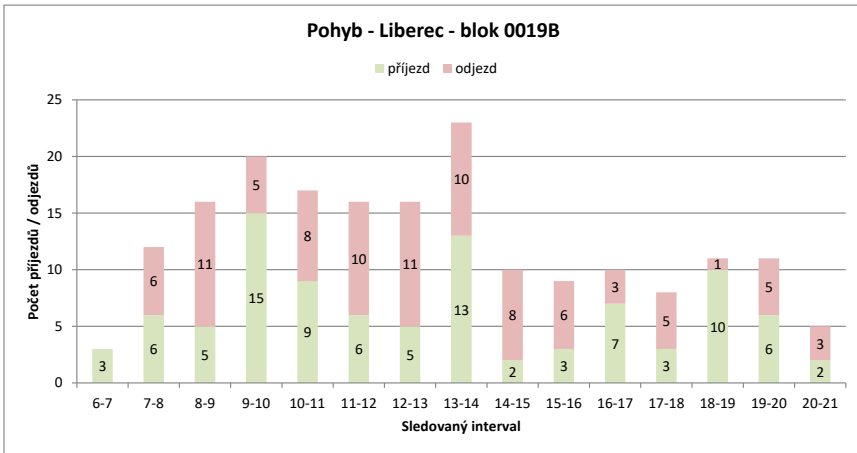
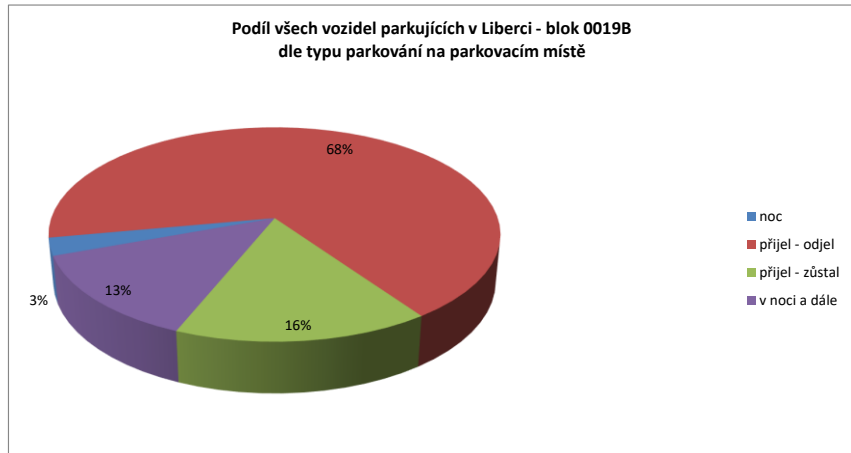
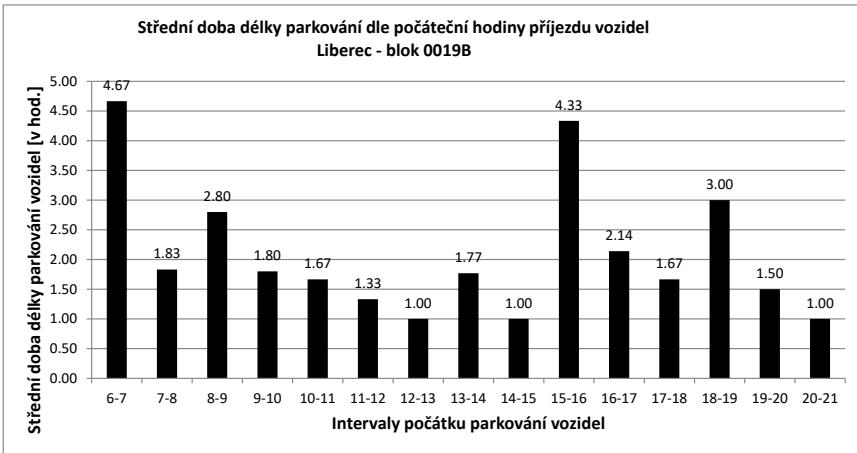
Legenda:

- přijel - odjel** Vozidlo neparkovalo v noci (6:00) a v 21:00
- přijelo během dne po 6.hodině a odjelo do 21.hodiny
- NOC** Vozidlo parkovalo pouze v noci (6:00)
- noc + odstavení** Vozidlo parkovalo po celou dobu měření
- tzn. v hodinu 6:00 - dále - i v hodinu 21:00
- v noci a dále** Vozidlo parkovalo v noci a později odjelo přes den
- odstavení bez noci** Vozidlo parkovalo celý den kromě noci (6:00)
- přijel - zůstal** Vozidlo přijelo v průběhu měření přes den a zůstalo i v hodinu 21:00

PRŮZKUM DOPRAVY V KLIDU - LIBEREC - VYHODNOCENÍ JEDNOTLIVÝCH BLOKŮ

Blok:	0019B	Ulice: Tyršova																			
kapacita sledovaných PS:	25	Zóna: C																			
interval (hod.)	6-7	7-8	8-9	9-10	10-11	11-12	12-13	13-14	14-15	15-16	16-17	17-18	18-19	19-20	20-21	celkem 6:00-21:00	celkem 8:00-18:00	průměr 6:00-21:00	průměr 8:00-18:00	maximum /minimum	
Hodiny	6	7	8	9	10	11	12	13	14	15	16	17	18	19	20	21	x	x	63%	57%	23
Počet vozidel	18	18	18	12	22	23	19	13	16	10	7	11	9	18	19	18	251.0	142.0	15.7	14.2	23
Obsazenost	72%	72%	72%	48%	88%	92%	76%	52%	64%	40%	28%	44%	36%	72%	76%	72%	x	x	63%	57%	92%
Příjezd		3	6	5	15	9	6	5	13	2	3	7	3	10	6	6	99	68	6.60	6.80	15
Odjezd		0	6	11	5	8	10	11	10	8	6	3	5	1	5	5	94	77	6.27	7.70	11
pohyb		3	12	16	20	17	16	16	23	10	9	10	8	11	11	11	193	145	12.87	14.50	23
Index pohybu		0.12	0.48	0.64	0.80	0.68	0.64	0.64	0.92	0.40	0.36	0.40	0.32	0.44	0.44	0.44	7.72	5.80	0.51	0.58	0.92
Index rotace		0.08	0.33	0.67	0.45	0.37	0.42	0.62	0.72	0.50	0.64	0.45	0.44	0.31	0.29	0.31	6.15	5.11	0.44	0.53	0.72
Střední doba parkování		4:40	1:50	2:48	1:48	1:40	1:20	1:00	1:46	1:00	4:20	2:08	1:40	3:00	1:30	1:00	x	x	2.22	x	4:40



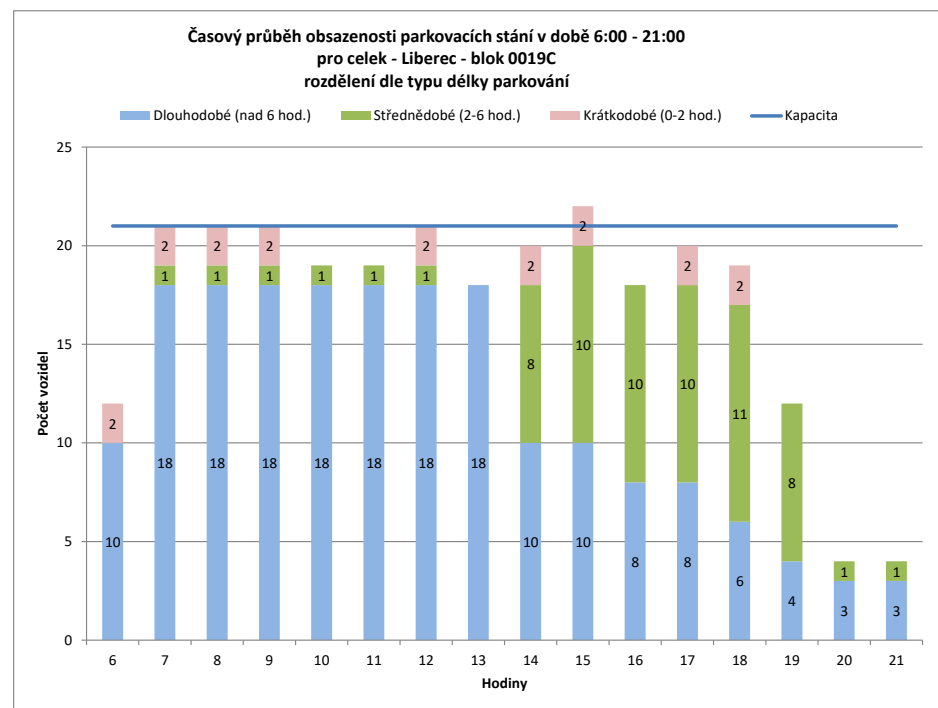
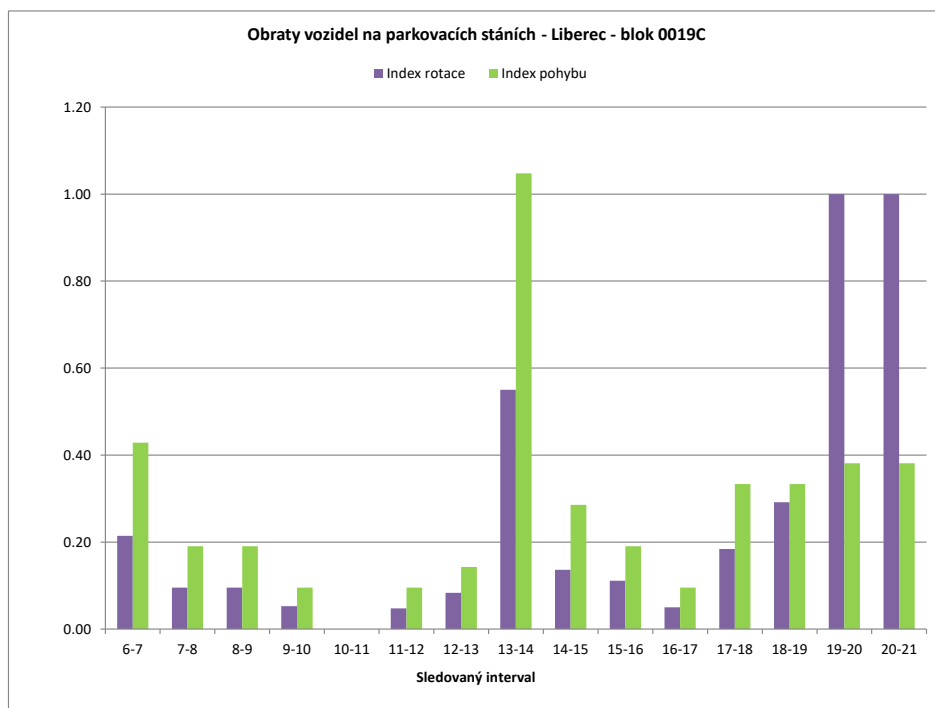


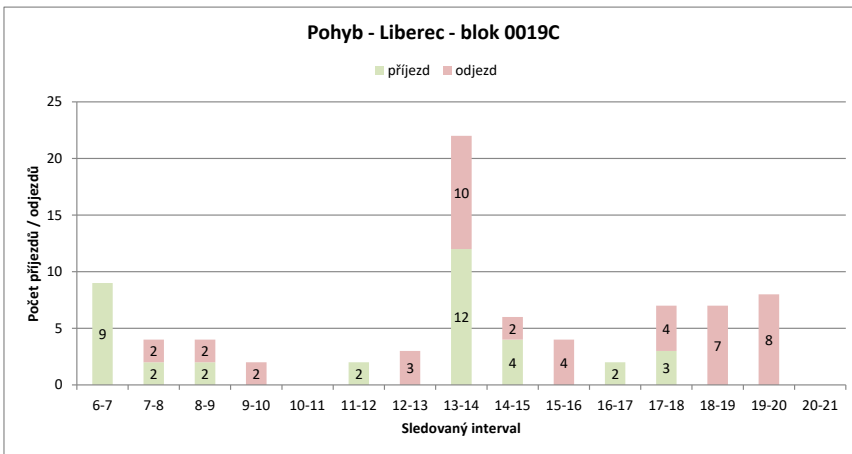
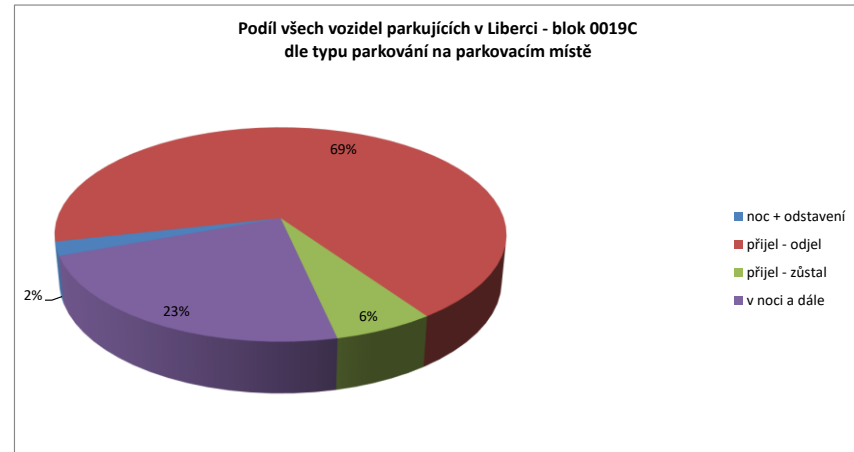
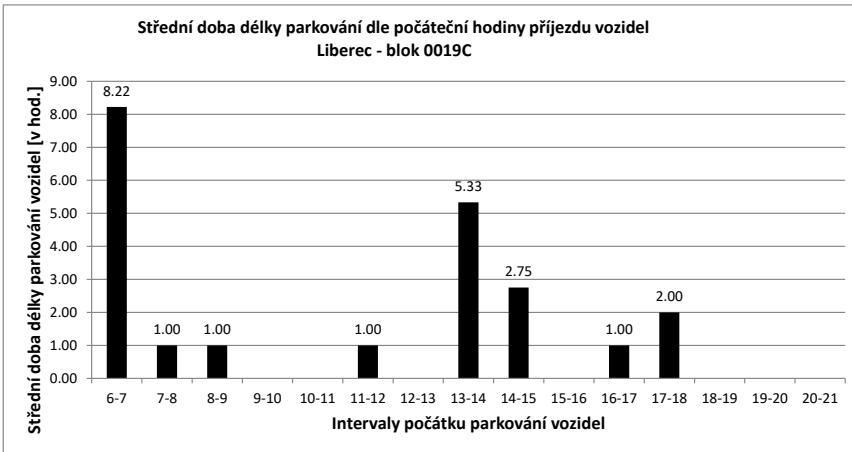
Legenda:

- přijel - odjel** Vozidlo neparkovalo v noci (6:00) a v 21:00
- přijelo během dne po 6.hodině a odjelo do 21.hodiny
- NOC** Vozidlo parkovalo pouze v noci (6:00)
- noc + odstavení** Vozidlo parkovalo po celou dobu měření
- tzn. v hodinu 6:00 - dále - i v hodinu 21:00
- v noci a dále** Vozidlo parkovalo v noci a později odjelo přes den
- odstavení bez noci** Vozidlo parkovalo celý den kromě noci (6:00)
- přijel - zůstal** Vozidlo přijelo v průběhu měření přes den a zůstalo i v hodinu 21:00

PRŮZKUM DOPRAVY V KLIDU - LIBEREC - VYHODNOCENÍ JEDNOTLIVÝCH BLOKŮ

Blok:	0019C	Ulice: Humpolecká																			
kapacita sledovaných PS:	21	Zóna: D																			
interval (hod.)	6-7	7-8	8-9	9-10	10-11	11-12	12-13	13-14	14-15	15-16	16-17	17-18	18-19	19-20	20-21	celkem 6:00-21:00	celkem 8:00-18:00	průměr 6:00-21:00	průměr 8:00-18:00	maximum /minimum	
Hodiny	6	7	8	9	10	11	12	13	14	15	16	17	18	19	20	21	x	x	16.9	19.7	22
Počet vozidel	12	21	21	21	19	19	21	18	20	22	18	20	19	12	4	4	271.0	197.0	16.9	19.7	22
Obsazenost	57%	100%	100%	100%	90%	90%	100%	86%	95%	105%	86%	95%	90%	57%	19%	19%	x	x	81%	94%	105%
Příjezd	9	2	2	2	0	0	2	0	12	4	0	2	3	0	0	0	36	25	2.40	2.50	12
Odjezd	0	2	2	2	0	0	3	10	2	4	0	4	7	8	8	8	52	27	3.47	2.70	10
pohyb	9	4	4	2	0	2	3	22	6	4	2	7	7	8	8	8	88	52	5.87	5.20	22
Index pohybu	0.43	0.19	0.19	0.10	0.00	0.10	0.14	1.05	0.29	0.19	0.10	0.33	0.33	0.38	0.38	0.38	4.19	2.48	0.28	0.25	1.05
Index rotace	0.21	0.10	0.10	0.05	0.00	0.05	0.08	0.55	0.14	0.11	0.05	0.18	0.29	1.00	1.00	1.00	2.60	1.32	0.26	0.13	1.00
Střední doba parkování		8:13	1:00	1:00	x	x	1:00	x	5:20	2:45	x	1:00	2:00	x	x	x	x	x	5.65	x	8:13



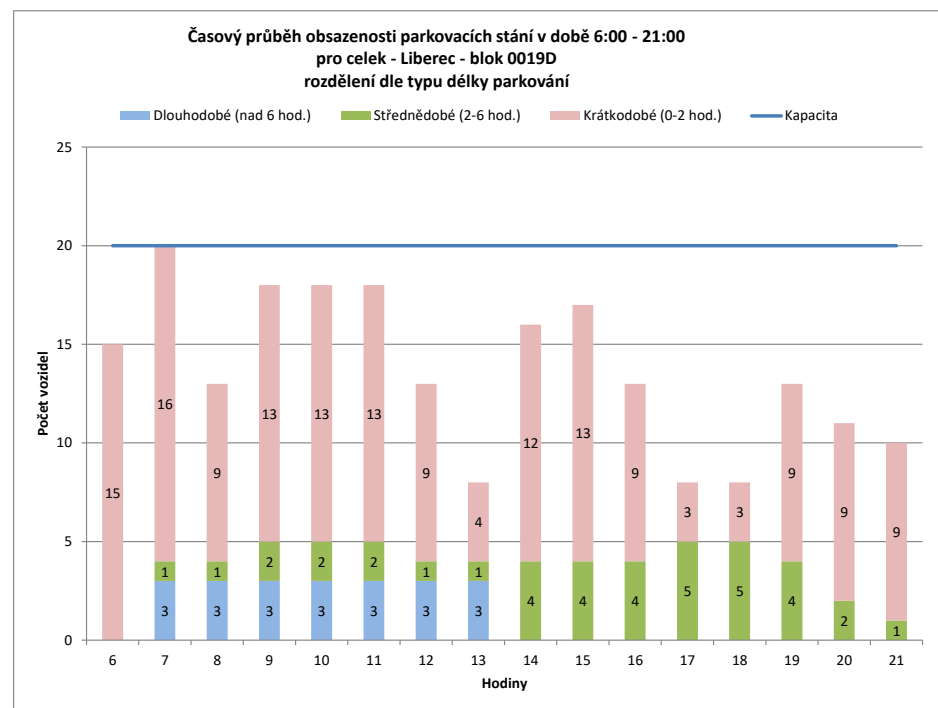
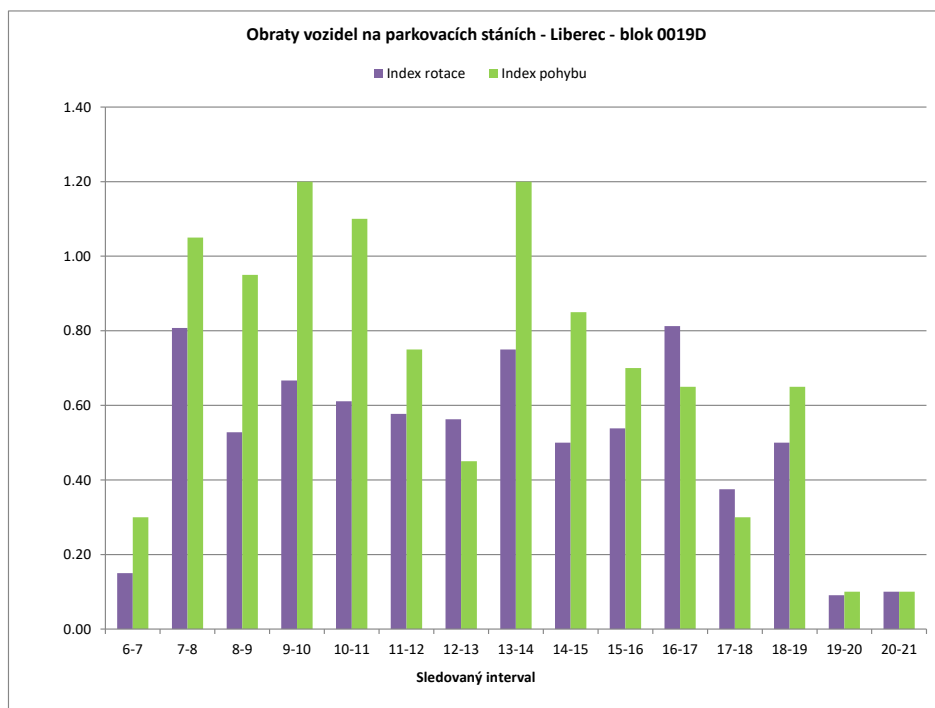


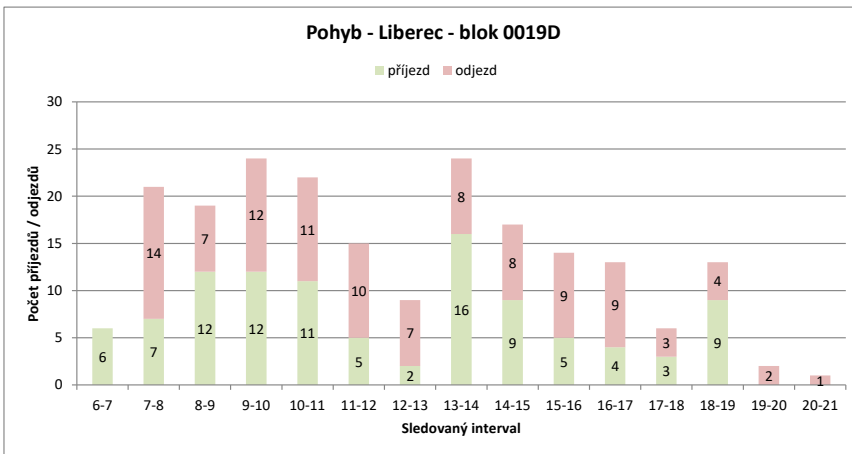
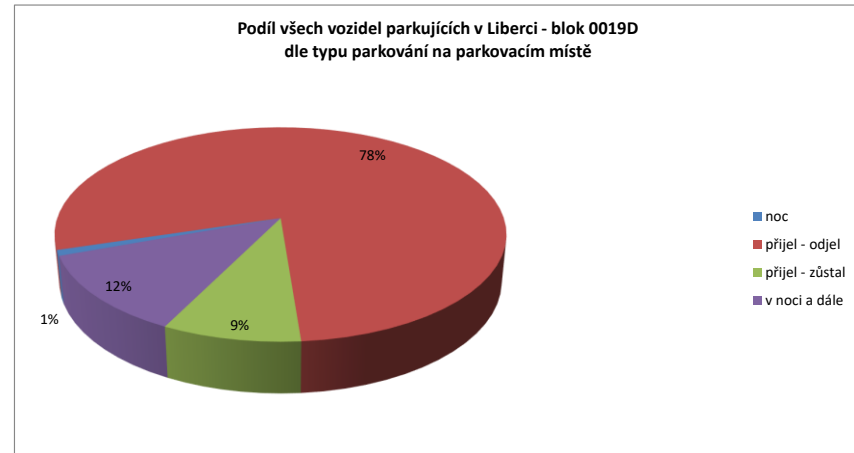
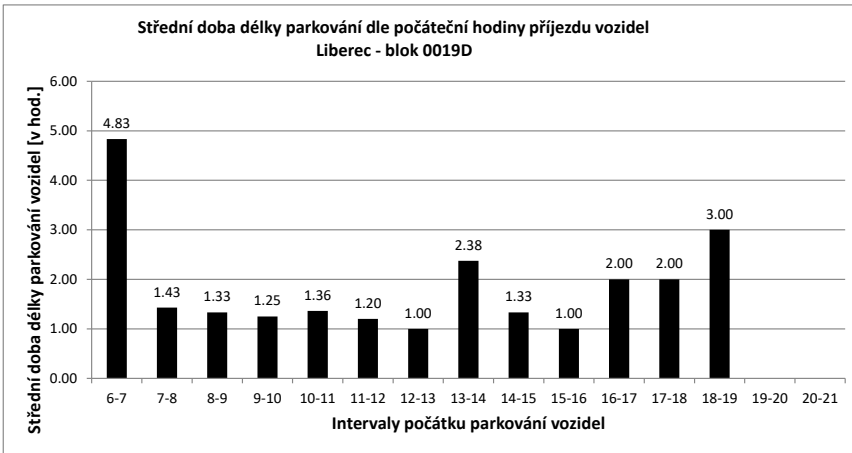
Legenda:

- přijel - odjel** Vozidlo neparkovalo v noci (6:00) a v 21:00
- přijelo během dne po 6.hodině a odjelo do 21.hodiny
- NOC** Vozidlo parkovalo pouze v noci (6:00)
- noc + odstavení** Vozidlo parkovalo po celou dobu měření
- tzn. v hodinu 6:00 - dále - i v hodinu 21:00
- v noci a dále** Vozidlo parkovalo v noci a později odjelo přes den
- odstavení bez noci** Vozidlo parkovalo celý den kromě noci (6:00)
- přijel - zůstal** Vozidlo přijelo v průběhu měření přes den a zůstalo i v hodinu 21:00

PRŮZKUM DOPRAVY V KLIDU - LIBEREC - VYHODNOCENÍ JEDNOTLIVÝCH BLOKŮ

Blok:	0019D	Ulice: Klášterní																			
kapacita sledovaných PS:	20	Zóna: C																			
interval (hod.)	6-7	7-8	8-9	9-10	10-11	11-12	12-13	13-14	14-15	15-16	16-17	17-18	18-19	19-20	20-21	celkem 6:00-21:00	celkem 8:00-18:00	průměr 6:00-21:00	průměr 8:00-18:00	maximum /minimum	
Hodiny	6	7	8	9	10	11	12	13	14	15	16	17	18	19	20	21					
Počet vozidel	15	20	13	18	18	18	13	8	16	17	13	8	8	13	11	10	219.0	137.0	13.7	13.7	20
Obsazenost	75%	100%	65%	90%	90%	90%	65%	40%	80%	85%	65%	40%	40%	65%	55%	50%	x	x	68%	69%	100%
Příjezd	6	7	12	12	12	11	5	2	16	9	5	4	3	9	0	0	101	79	6.73	7.90	16
Odjezd	0	14	7	12	11	10	7	8	8	9	9	9	3	4	2	2	106	84	7.07	8.40	14
pohyb	6	21	19	24	22	15	9	24	17	14	13	6	13	2	2	207	163	13.80	16.30	24	
Index pohybu	0.30	1.05	0.95	1.20	1.10	0.75	0.45	1.20	0.85	0.70	0.65	0.30	0.65	0.10	0.10	10.35	8.15	0.69	0.82	1.20	
Index rotace	0.15	0.81	0.53	0.67	0.61	0.58	0.56	0.75	0.50	0.54	0.81	0.38	0.50	0.09	0.10	7.56	5.95	0.50	0.59	0.81	
Střední doba parkování	4:50	1:25	1:20	1:15	1:21	1:12	1:00	2:22	1:20	1:00	2:00	2:00	3:00	x	x	x	x	1.89	x	4:50	



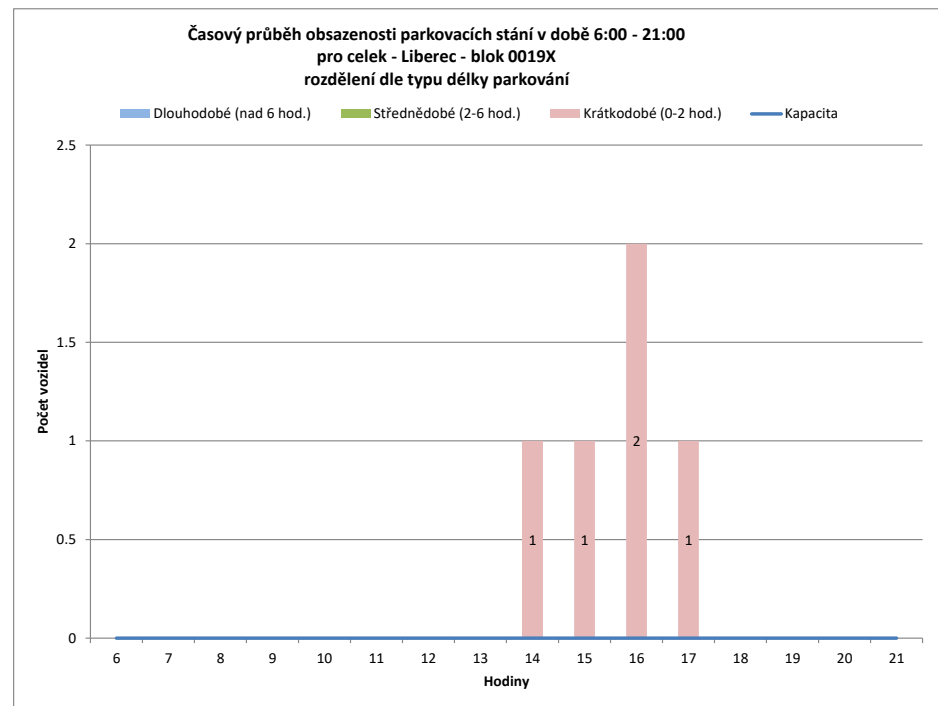
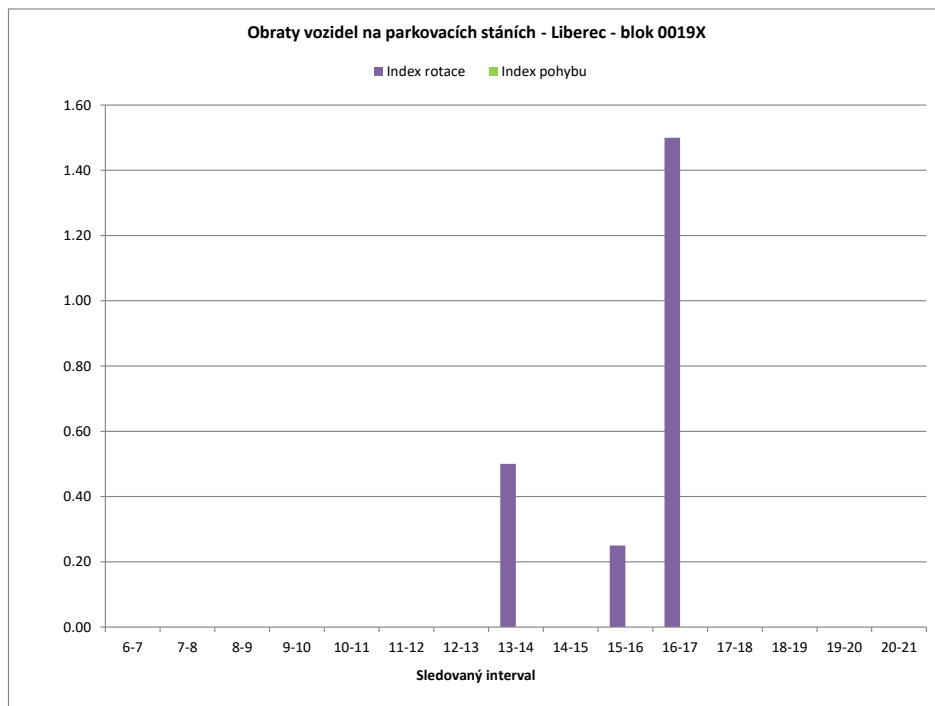


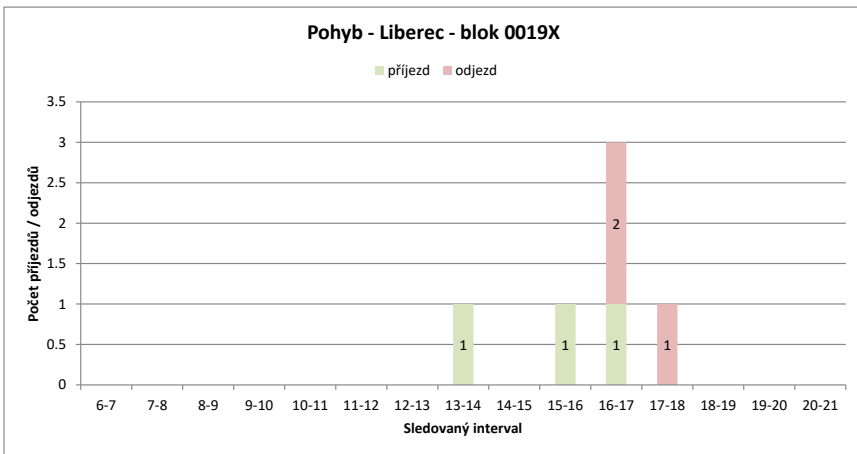
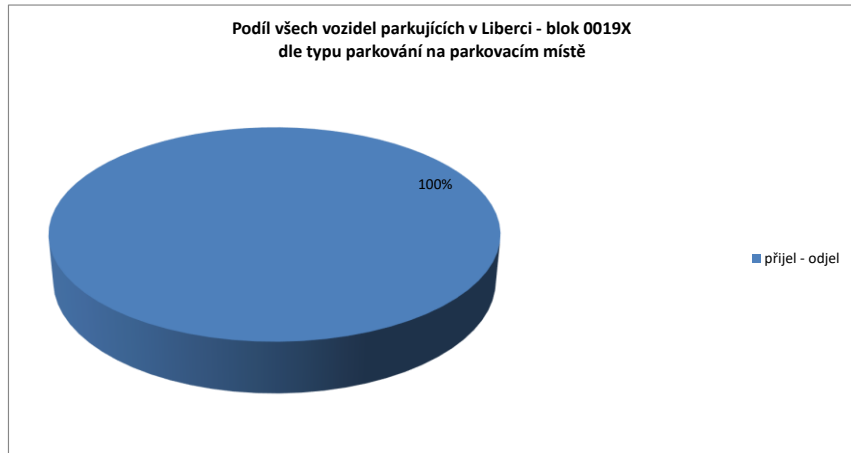
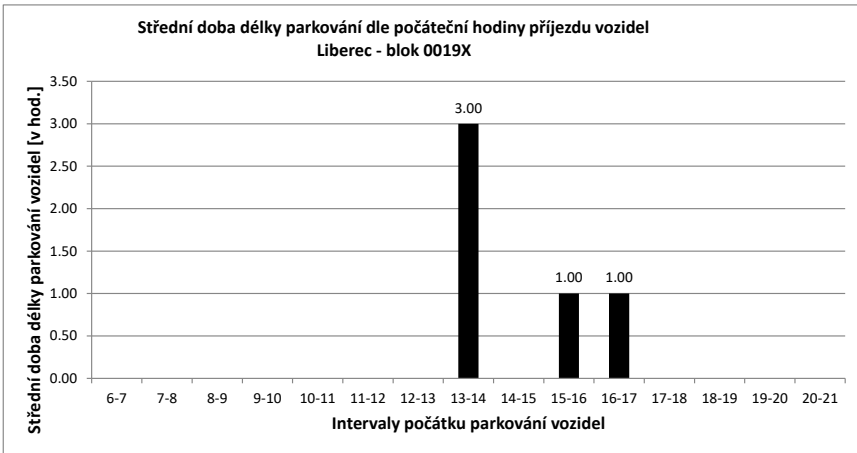
Legenda:

- přijel - odjel** Vozidlo neparkovalo v noci (6:00) a v 21:00
- přijelo během dne po 6.hodině a odjelo do 21.hodiny
- NOC** Vozidlo parkovalo pouze v noci (6:00)
- noc + odstavení** Vozidlo parkovalo po celou dobu měření
- tzn. v hodinu 6:00 - dále - i v hodinu 21:00
- v noci a dále** Vozidlo parkovalo v noci a později odjelo přes den
- odstavení bez noci** Vozidlo parkovalo celý den kromě noci (6:00)
- přijel - zůstal** Vozidlo přijelo v průběhu měření přes den a zůstalo i v hodinu 21:00

PRŮZKUM DOPRAVY V KLIDU - LIBEREC - VYHODNOCENÍ JEDNOTLIVÝCH BLOKŮ

Blok:	0019X	Ulice: Humpolecká																			
kapacita sledovaných PS:	0	Zóna: N																			
interval (hod.)	6-7	7-8	8-9	9-10	10-11	11-12	12-13	13-14	14-15	15-16	16-17	17-18	18-19	19-20	20-21	celkem 6:00-21:00	celkem 8:00-18:00	průměr 6:00-21:00	průměr 8:00-18:00	maximum /minimum	
Hodiny	6	7	8	9	10	11	12	13	14	15	16	17	18	19	20	21					
Počet vozidel	0	0	0	0	0	0	0	0	1	1	2	1	0	0	0	0	5.0	5.0	0.3	0.5	2
Obsazenost	#DIV/0!	#DIV/0!	#DIV/0!	#DIV/0!	#DIV/0!	#DIV/0!	#DIV/0!	#DIV/0!	#DIV/0!	#DIV/0!	#DIV/0!	#DIV/0!	#DIV/0!	#DIV/0!	#DIV/0!	#DIV/0!	x	x	#DIV/0!	#DIV/0!	#DIV/0!
Příjezd	0	0	0	0	0	0	0	0	1	0	1	1	0	0	0	0	3	3	0.20	0.30	1
Odjezd	0	0	0	0	0	0	0	0	0	0	0	2	1	0	0	0	3	3	0.20	0.30	2
pohyb	0	0	0	0	0	0	0	0	1	0	1	3	1	0	0	0	6	6	0.40	0.60	3
Index pohybu	#DIV/0!	#DIV/0!	#DIV/0!	#DIV/0!	#DIV/0!	#DIV/0!	#DIV/0!	#DIV/0!	#DIV/0!	#DIV/0!	#DIV/0!	#DIV/0!	#DIV/0!	#DIV/0!	#DIV/0!	#DIV/0!	#DIV/0!	#DIV/0!	#DIV/0!	#DIV/0!	#DIV/0!
Index rotace	0.00	0.00	0.00	0.00	0.00	0.00	0.00	0.00	0.50	0.00	0.25	1.50	0.00	0.00	0.00	0.00	9.60	6.00	0.15	0.23	1.50
Střední doba parkování		x	x	x	x	x	x	x	3:00	x	1:00	1:00	x	x	x	x	x	x	1.67	x	3:00



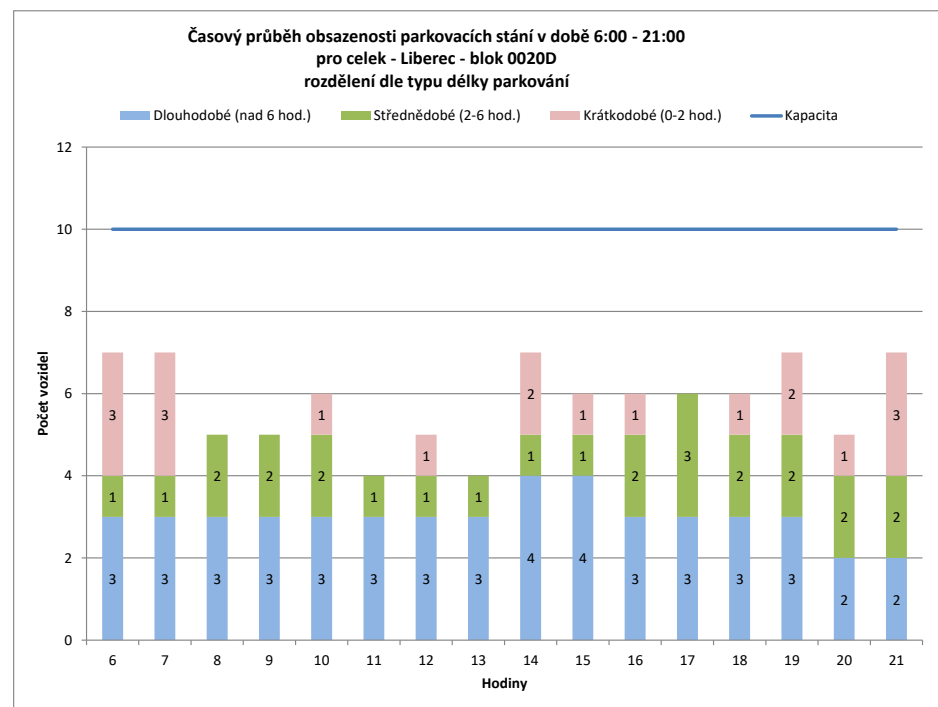
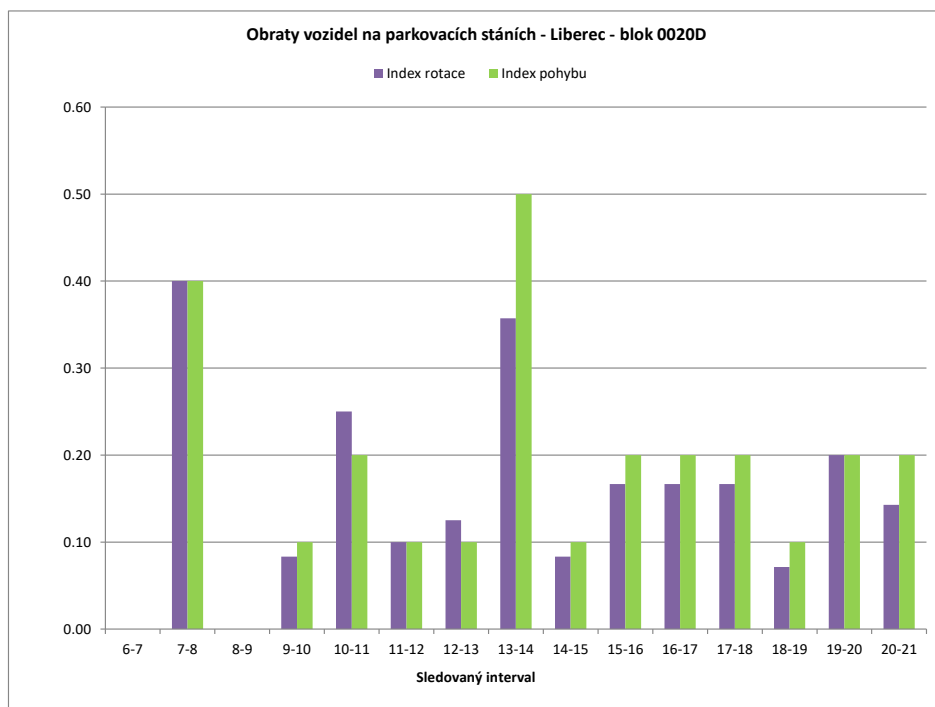


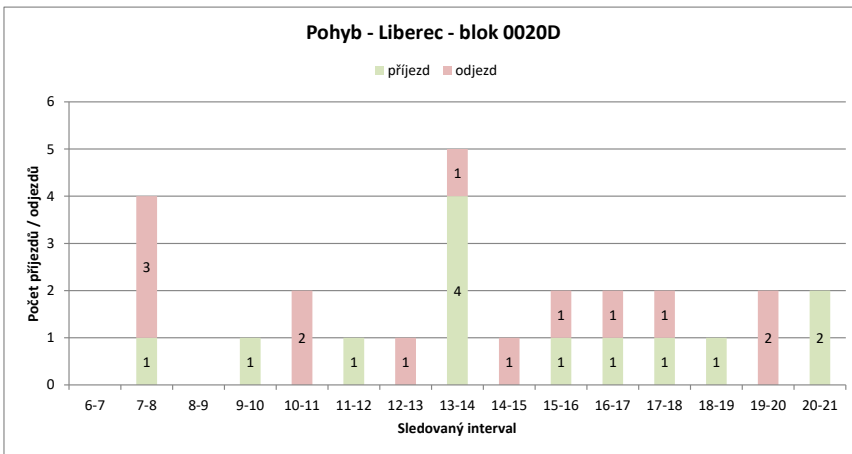
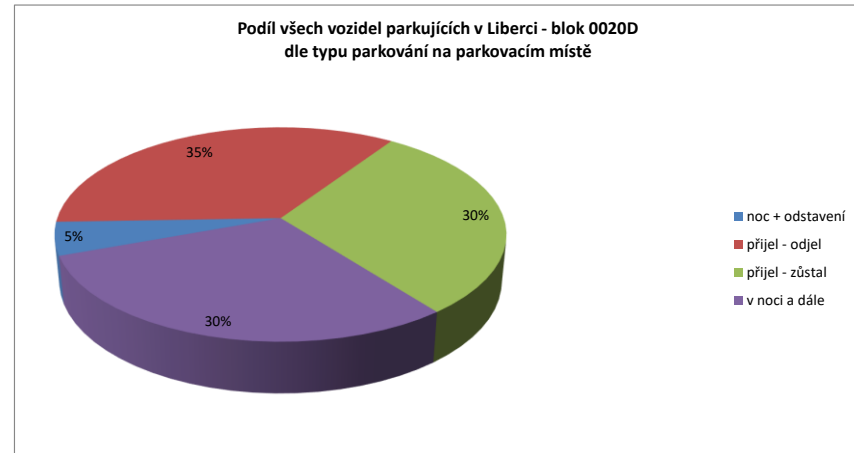
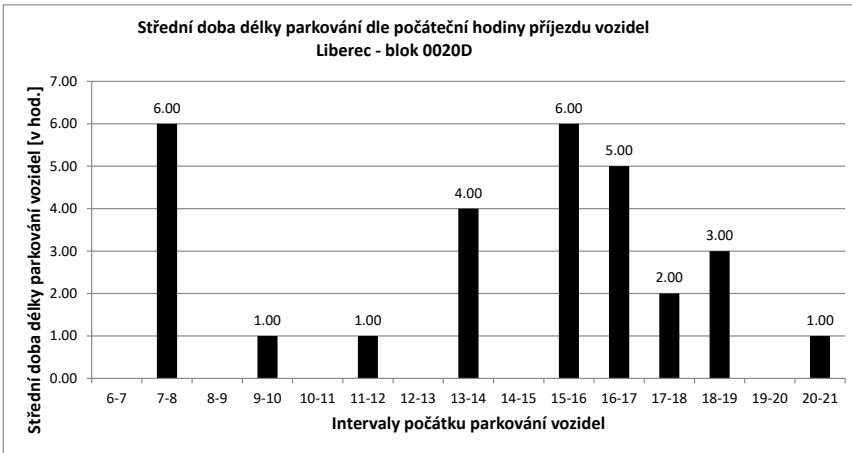
Legenda:

- přijel - odjel** Vozidlo neparkovalo v noci (6:00) a v 21:00
- přijelo během dne po 6.hodině a odjelo do 21.hodiny
- NOC** Vozidlo parkovalo pouze v noci (6:00)
- noc + odstavení** Vozidlo parkovalo po celou dobu měření
- tzn. v hodinu 6:00 - dále - i v hodinu 21:00
- v noci a dále** Vozidlo parkovalo v noci a později odjelo přes den
- odstavení bez noci** Vozidlo parkovalo celý den kromě noci (6:00)
- přijel - zůstal** Vozidlo přijelo v průběhu měření přes den a zůstalo i v hodinu 21:00

PRŮZKUM DOPRAVY V KLIDU - LIBEREC - VYHODNOCENÍ JEDNOTLIVÝCH BLOKŮ

Blok:	0020D	Ulice: Gutenbergova																			
kapacita sledovaných PS:	10	Zóna: M																			
Interval (hod.)	6-7	7-8	8-9	9-10	10-11	11-12	12-13	13-14	14-15	15-16	16-17	17-18	18-19	19-20	20-21	celkem 6:00-21:00	celkem 8:00-18:00	průměr 6:00-21:00	průměr 8:00-18:00	maximum /minimum	
Hodiny	6	7	8	9	10	11	12	13	14	15	16	17	18	19	20	21	93.0	55.0	5.8	5.5	7
Počet vozidel	7	7	5	5	6	4	5	4	7	6	6	6	6	7	5	7	x	x	58%	55%	70%
Obsazenost	70%	70%	50%	50%	60%	40%	50%	40%	70%	60%	60%	60%	60%	70%	50%	70%	11	9	0.73	0.90	4
Příjezd	0	1	0	0	1	0	1	0	4	0	1	1	1	1	0	0	15	8	1.00	0.80	3
Odjezd	0	3	0	0	2	0	1	1	1	1	1	1	0	2	2	2	26	17	1.73	1.70	5
pohyb	0	4	0	1	2	1	1	5	1	2	2	2	1	2	2	2	2.60	1.70	0.17	0.17	0.50
Index pohybu	0.00	0.40	0.00	0.10	0.20	0.10	0.10	0.10	0.50	0.10	0.20	0.20	0.10	0.20	0.20	0.20	2.24	1.55	0.15	0.15	0.40
Index rotace	0.00	0.40	0.00	0.08	0.25	0.10	0.13	0.36	0.08	0.17	0.17	0.17	0.07	0.20	0.14	0.14	x	x	4.65	x	6:00
Střední doba parkování	x	6:00	x	1:00	x	1:00	x	4:00	x	6:00	5:00	2:00	3:00	x	1:00	1:00					





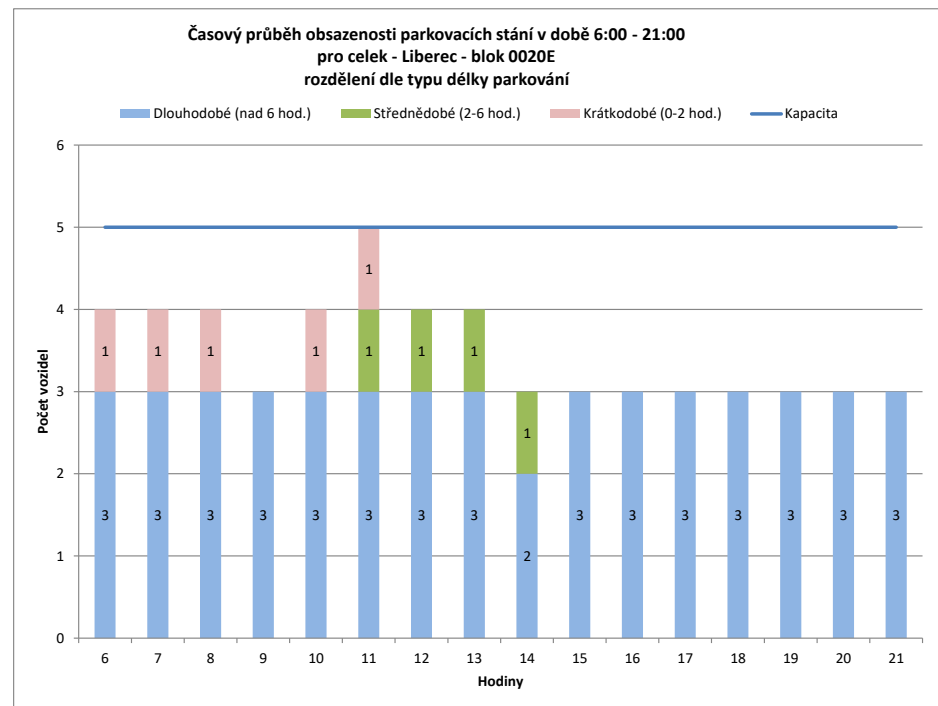
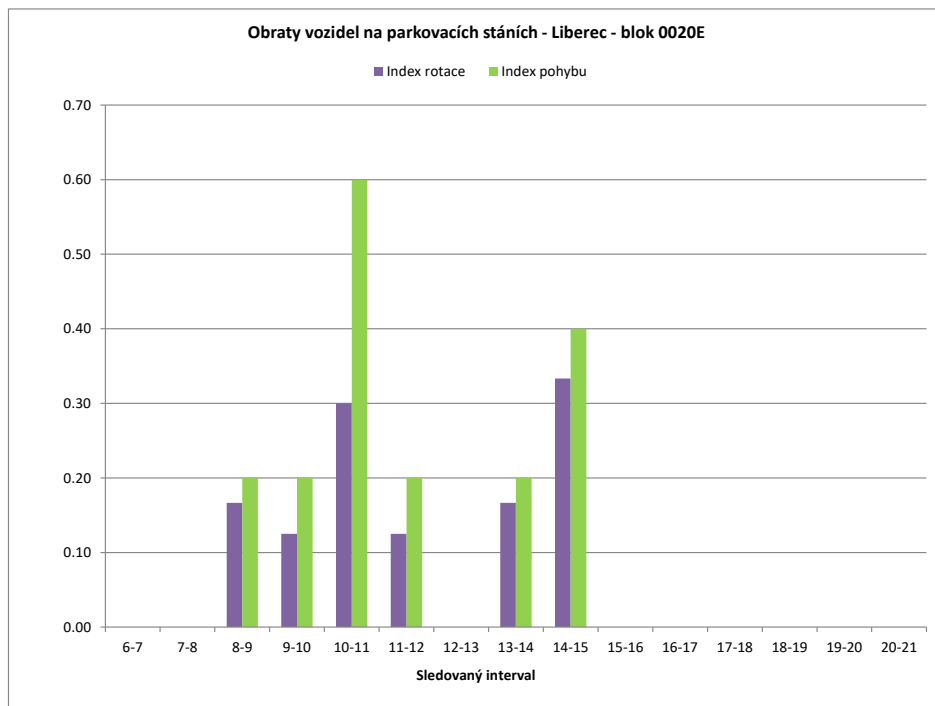
Legenda:

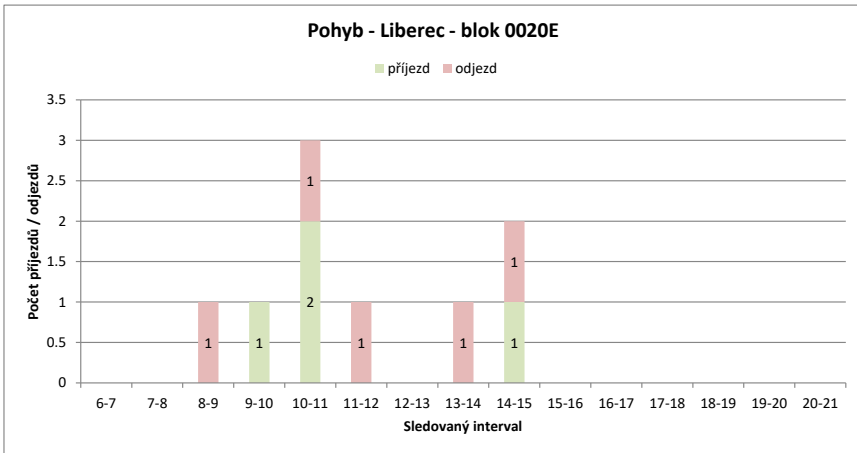
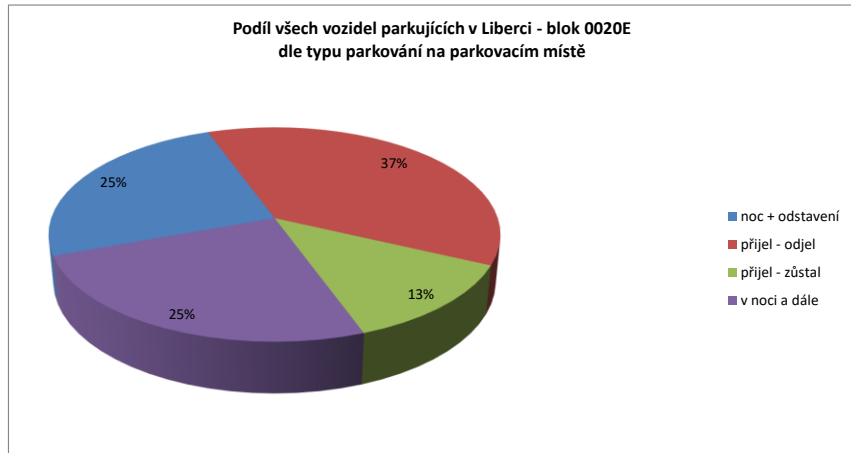
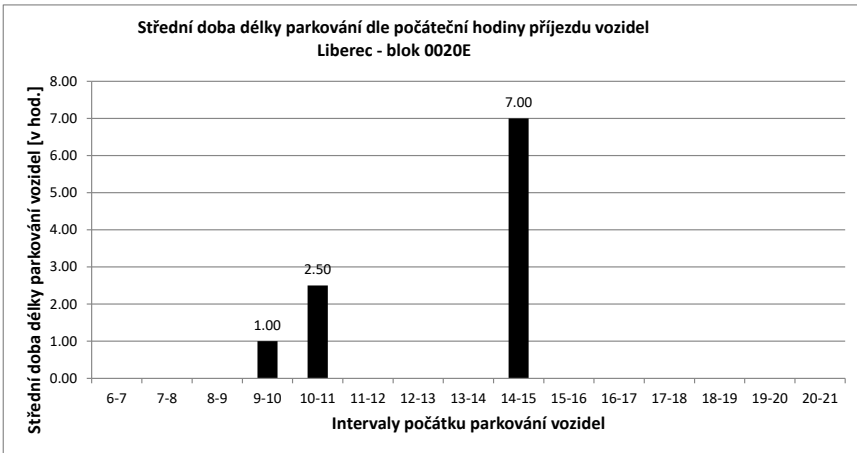
- přijel - odjel** Vozidlo neparkovalo v noci (6:00) a v 21:00
- přijelo během dne po 6.hodině a odjelo do 21.hodiny
- NOC** Vozidlo parkovalo pouze v noci (6:00)
- noc + odstavení** Vozidlo parkovalo po celou dobu měření
- tzn. v hodinu 6:00 - dále - i v hodinu 21:00
- v noci a dále** Vozidlo parkovalo v noci a později odjelo přes den
- odstavení bez noci** Vozidlo parkovalo celý den kromě noci (6:00)
- přijel - zůstal** Vozidlo přijelo v průběhu měření přes den a zůstalo i v hodinu 21:00

PRŮZKUM DOPRAVY V KLIDU - LIBEREC - VYHODNOCENÍ JEDNOTLIVÝCH BLOKŮ

Blok:	0020E	Ulice:	Komenského
kapacita sledovaných PS:	5	Zóna:	M

interval (hod.)	6-7	7-8	8-9	9-10	10-11	11-12	12-13	13-14	14-15	15-16	16-17	17-18	18-19	19-20	20-21	celkem 6:00-21:00	celkem 8:00-18:00	průměr 6:00-21:00	průměr 8:00-18:00	maximum /minimum	
Hodiny	6	7	8	9	10	11	12	13	14	15	16	17	18	19	20	21					
Počet vozidel	4	4	4	3	4	5	4	4	3	3	3	3	3	3	3	3	56.0	35.0	3.5	3.5	5
Obsazenost	80%	80%	80%	60%	80%	100%	80%	80%	60%	60%	60%	60%	60%	60%	60%	60%	x	x	70%	70%	100%
Příjezd	0	0	0	0	1	2	0	0	0	1	0	0	0	0	0	0	4	4	0.27	0.40	2
Odjezd	0	0	0	1	0	1	1	0	1	1	0	0	0	0	0	0	5	5	0.33	0.50	1
pohyb	0	0	1	1	3	1	0	1	2	0	0	0	0	0	0	0	9	9	0.60	0.90	3
Index pohybu	0.00	0.00	0.20	0.20	0.20	0.60	0.20	0.20	0.40	0.00	0.00	0.00	0.00	0.00	0.00	0.00	1.80	1.80	0.12	0.18	0.60
Index rotace	0.00	0.00	0.17	0.13	0.30	0.13	0.00	0.17	0.33	0.00	0.00	0.00	0.00	0.00	0.00	0.00	1.29	1.29	0.08	0.12	0.33
Střední doba parkování		x	x	x	1:00	2:30	x	x	x	7:00	x	x	x	x	x	x	x	x	7.00	x	7:00





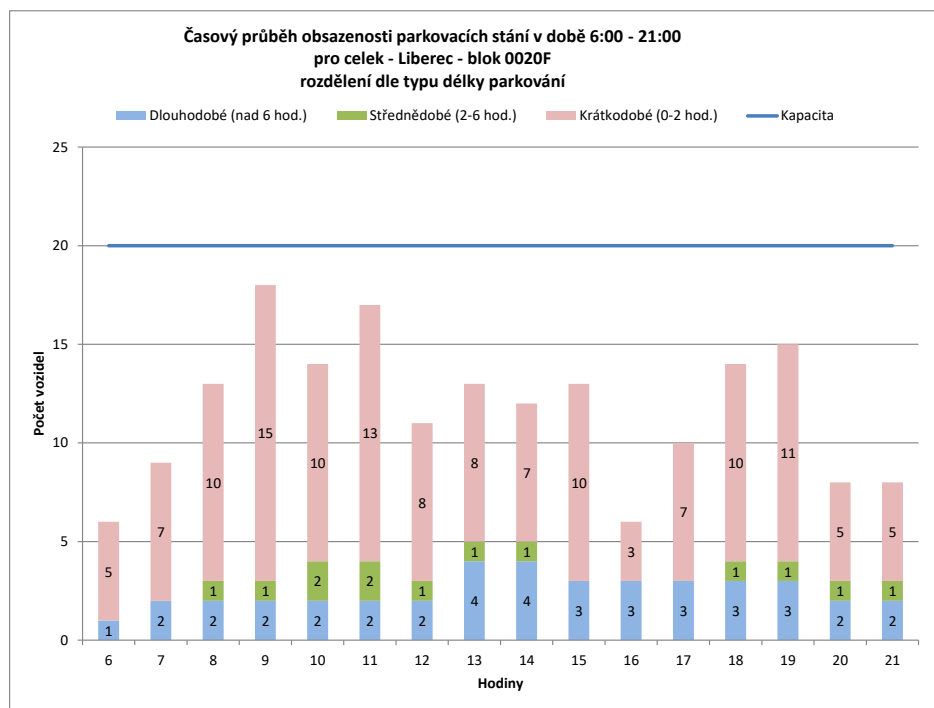
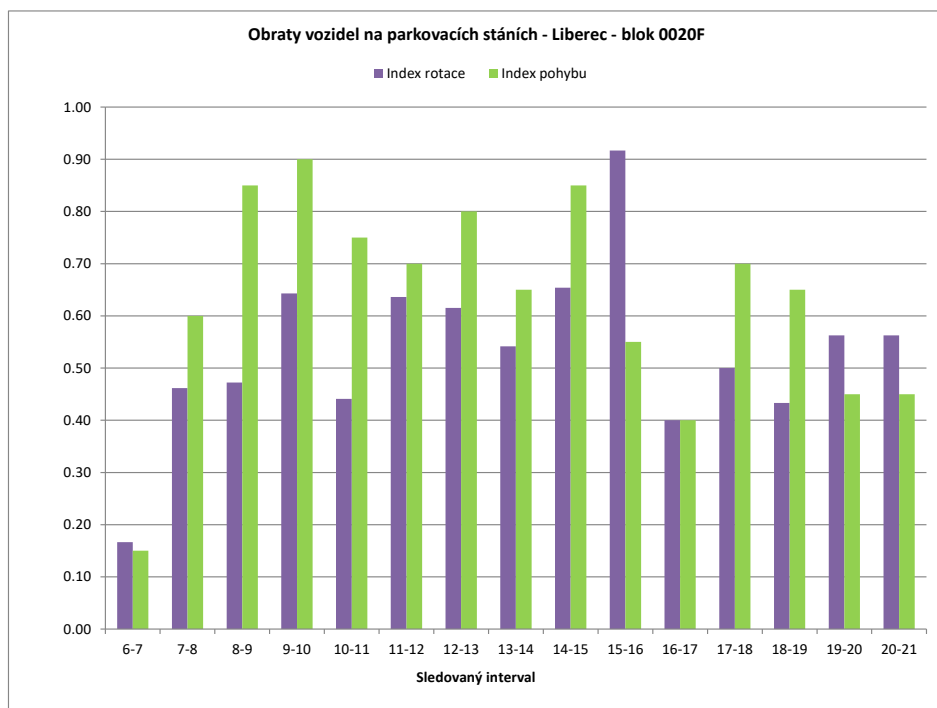
Legenda:

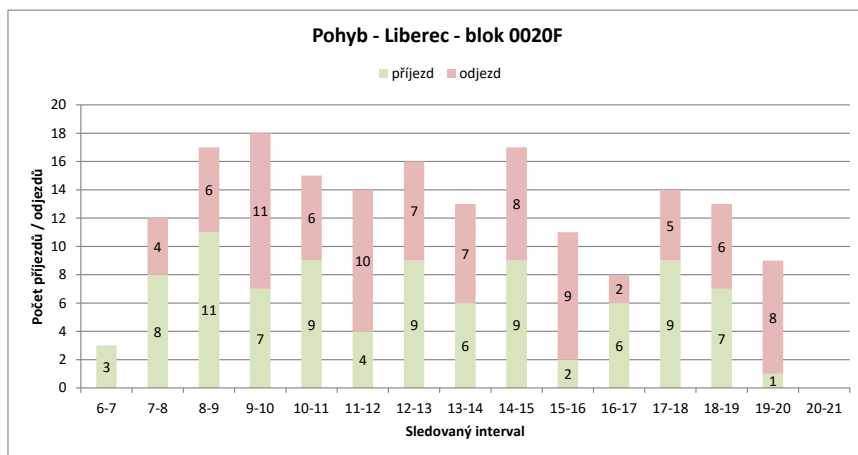
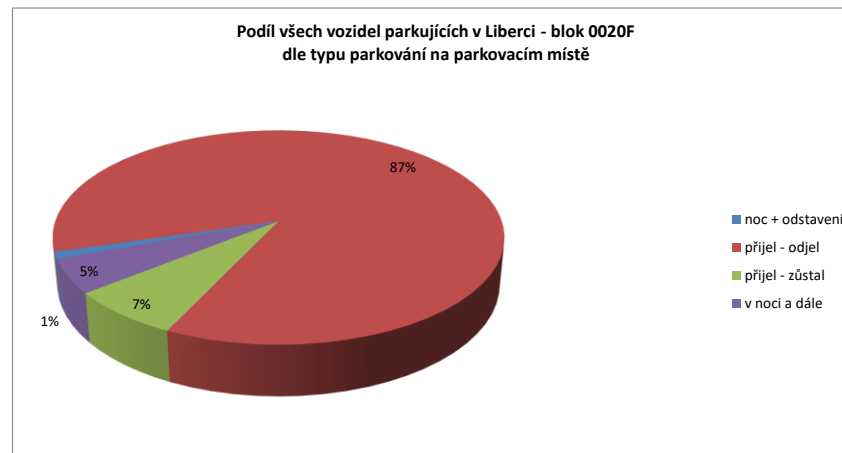
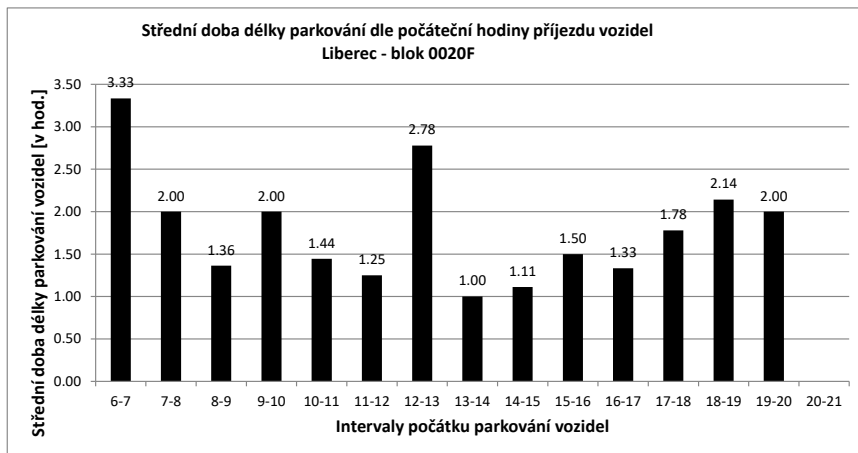
- přijel - odjel** Vozidlo neparkovalo v noci (6:00) a v 21:00
- přijelo během dne po 6.hodině a odjelo do 21.hodiny
- NOC** Vozidlo parkovalo pouze v noci (6:00)
- noc + odstavení** Vozidlo parkovalo po celou dobu měření
- tzn. v hodinu 6:00 - dále - i v hodinu 21:00
- v noci a dále** Vozidlo parkovalo v noci a později odjelo přes den
- odstavení bez noci** Vozidlo parkovalo celý den kromě noci (6:00)
- přijel - zůstal** Vozidlo přijelo v průběhu měření přes den a zůstalo i v hodinu 21:00

PRŮZKUM DOPRAVY V KLIDU - LIBEREC - VYHODNOCENÍ JEDNOTLIVÝCH BLOKŮ

Blok:	0020F	Ulice:	Komenského
kapacita sledovaných PS:	20	Zóna:	C

interval (hod.)	6-7	7-8	8-9	9-10	10-11	11-12	12-13	13-14	14-15	15-16	16-17	17-18	18-19	19-20	20-21	celkem 6:00-21:00	celkem 8:00-18:00	průměr 6:00-21:00	průměr 8:00-18:00	maximum /minimum	
Hodiny	6	7	8	9	10	11	12	13	14	15	16	17	18	19	20	21					
Počet vozidel	6	9	13	18	14	17	11	13	12	13	6	10	14	15	8	8	187.0	128.0	11.7	12.8	18
Obsazenost	30%	45%	65%	90%	70%	85%	55%	65%	60%	65%	30%	50%	70%	75%	40%	40%	x	x	58%	64%	90%
Příjezd		3	8	11	7	9	4	9	6	9	2	6	9	7	1	1	92	72	6.13	7.20	11
Odjezd		0	4	6	11	6	10	7	7	8	9	2	5	6	8	8	97	71	6.47	7.10	11
pohyb		3	12	17	18	15	14	16	13	17	11	8	14	13	9	9	189	143	12.60	14.30	18
Index pohybu		0.15	0.60	0.85	0.90	0.75	0.70	0.80	0.65	0.85	0.55	0.40	0.70	0.65	0.45	0.45	9.45	7.15	0.63	0.72	0.90
Index rotace		0.17	0.46	0.47	0.64	0.44	0.64	0.62	0.54	0.65	0.92	0.40	0.50	0.43	0.56	0.56	8.09	5.59	0.53	0.58	0.92
Střední doba parkování		3:20	2:00	1:21	2:00	1:26	1:15	2:46	1:00	1:06	1:30	1:20	1:46	2:08	2:00	x	x	1.93	x	3:20	



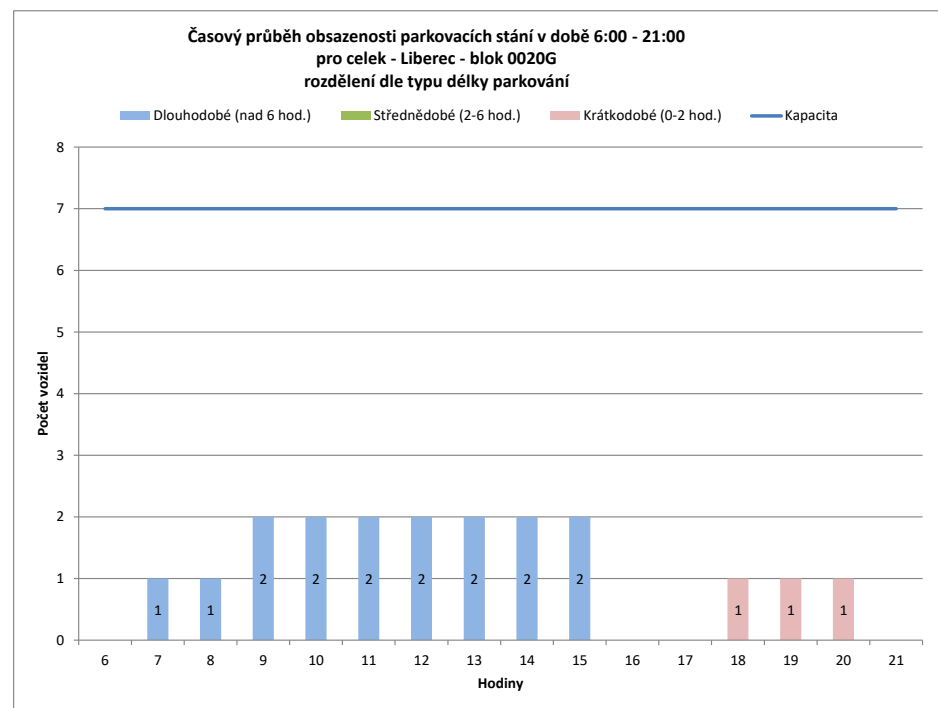
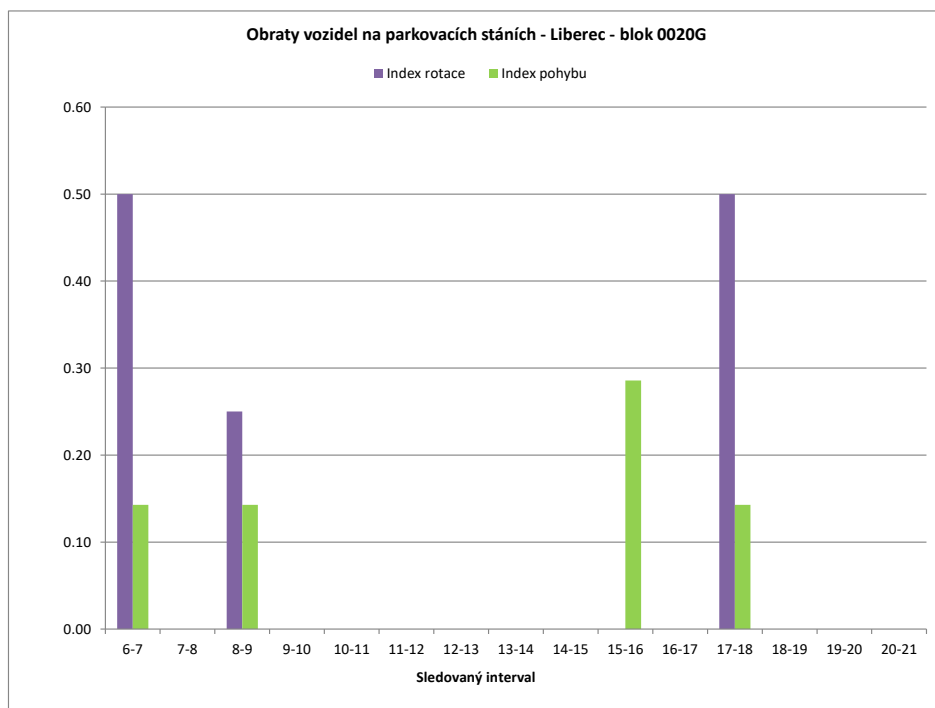


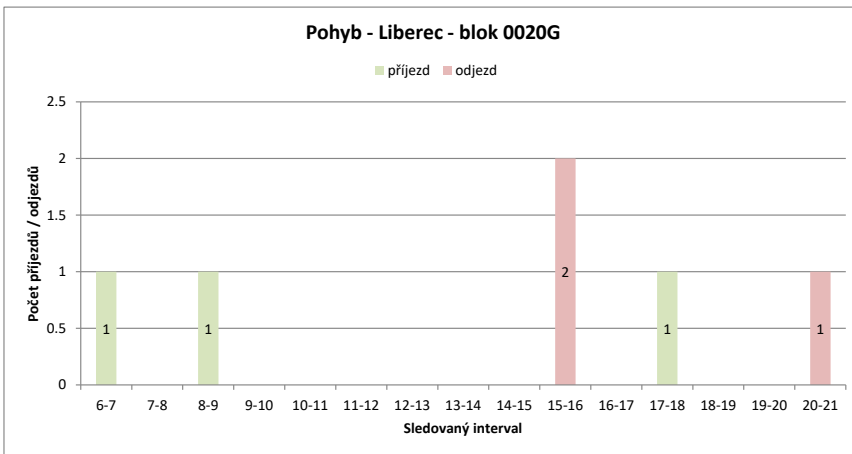
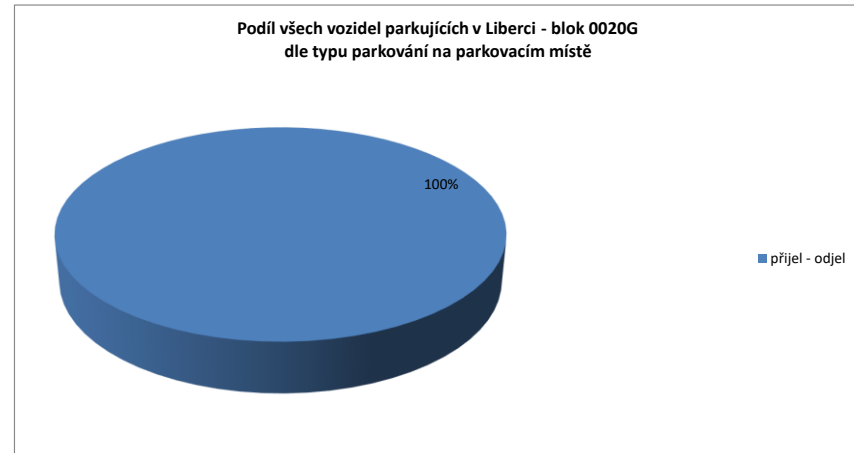
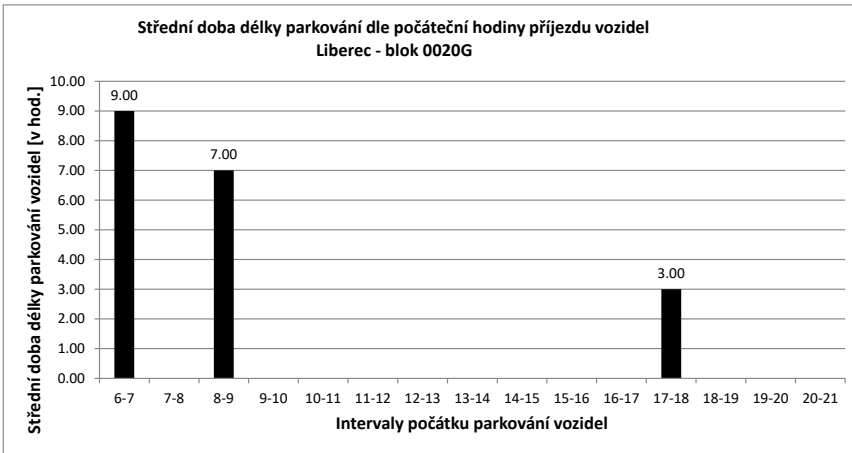
Legenda:

- přijel - odjel** Vozidlo neparkovalo v noci (6:00) a v 21:00
- přijelo během dne po 6.hodině a odjelo do 21.hodiny
- NOC** Vozidlo parkovalo pouze v noci (6:00)
- noc + odstavení** Vozidlo parkovalo po celou dobu měření
- tzn. v hodinu 6:00 - dále - i v hodinu 21:00
- v noci a dále** Vozidlo parkovalo v noci a později odjelo přes den
- odstavení bez noci** Vozidlo parkovalo celý den kromě noci (6:00)
- přijel - zůstal** Vozidlo přijelo v průběhu měření přes den a zůstalo i v hodinu 21:00

PRŮZKUM DOPRAVY V KLIDU - LIBEREC - VYHODNOCENÍ JEDNOTLIVÝCH BLOKŮ

Blok:	0020G	Ulice: Sadová																			
kapacita sledovaných PS:	7	Zóna: M																			
interval (hod.)	6-7	7-8	8-9	9-10	10-11	11-12	12-13	13-14	14-15	15-16	16-17	17-18	18-19	19-20	20-21	celkem 6:00-21:00	celkem 8:00-18:00	průměr 6:00-21:00	průměr 8:00-18:00	maximum /minimum	
Hodiny	6	7	8	9	10	11	12	13	14	15	16	17	18	19	20	21					
Počet vozidel	0	1	1	2	2	2	2	2	2	2	0	0	1	1	1	0	19.0	15.0	1.2	1.5	2
Obsazenost	0%	14%	14%	29%	29%	29%	29%	29%	29%	0%	0%	0%	14%	14%	14%	0%	x	x	17%	21%	29%
Příjezd	1	0	1	0	0	0	0	0	0	0	0	0	1	0	0	0	3	2	0.20	0.20	1
Odjezd	0	0	0	0	0	0	0	0	0	0	2	0	0	0	0	0	2	2	0.13	0.20	2
pohyb	1	0	1	0	0	0	0	0	0	0	2	0	1	0	0	0	5	4	0.33	0.40	2
Index pohybu	0.14	0.00	0.14	0.00	0.00	0.00	0.00	0.00	0.00	0.29	0.00	0.00	0.14	0.00	0.00	0.00	0.71	0.57	0.05	0.06	0.29
Index rotace	0.50	0.00	0.25	0.00	0.00	0.00	0.00	0.00	0.00	0.00	0.00	0.00	0.50	0.00	0.00	0.00	2.11	1.33	0.08	0.08	0.50
Střední doba parkování	9:00	x	7:00	x	x	x	x	x	x	x	x	x	3:00	x	x	x	x	x	6.33	x	9:00



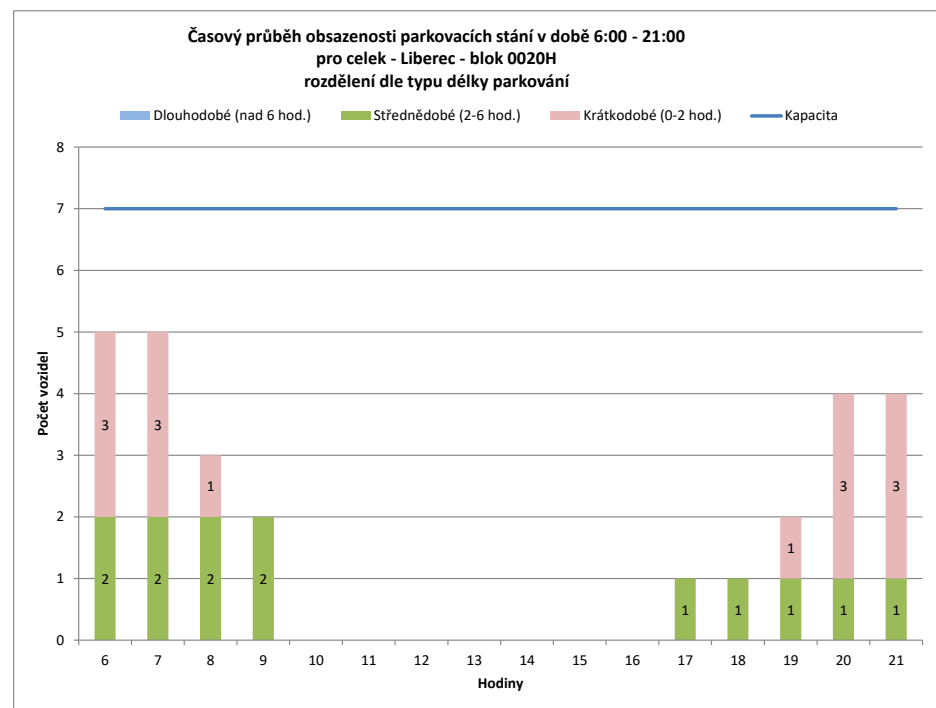
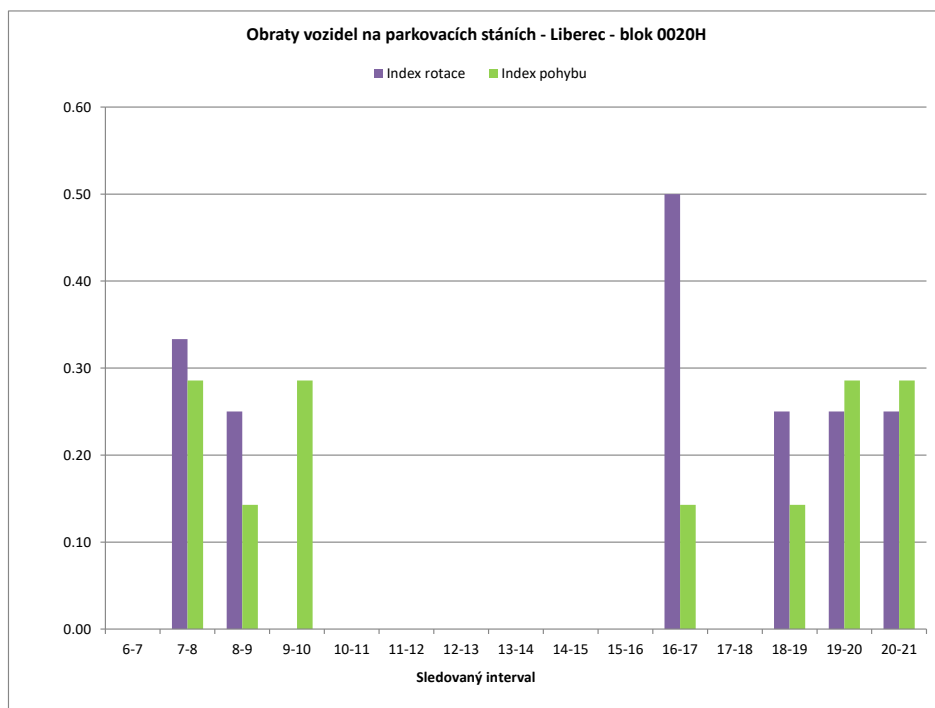


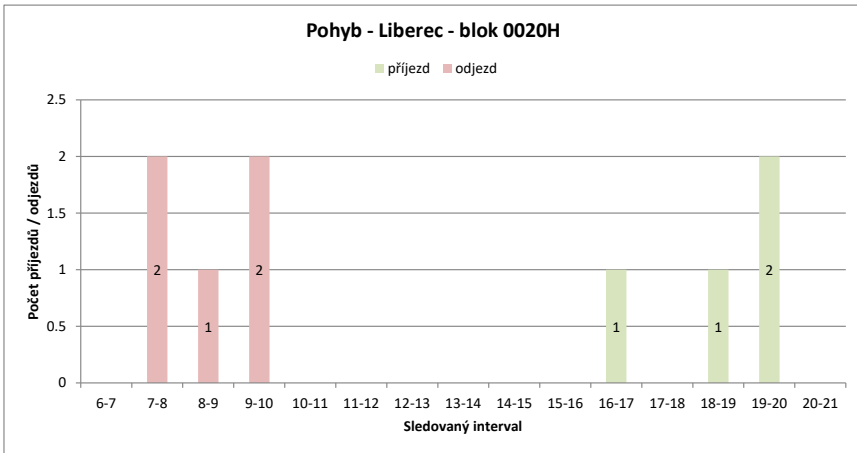
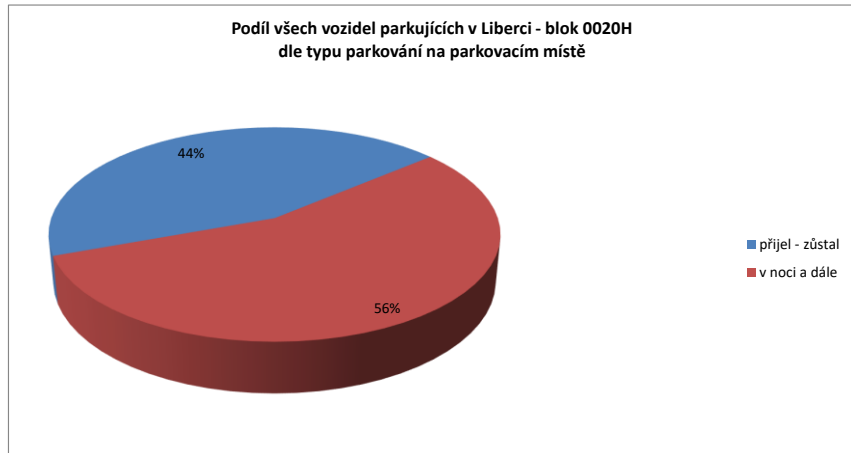
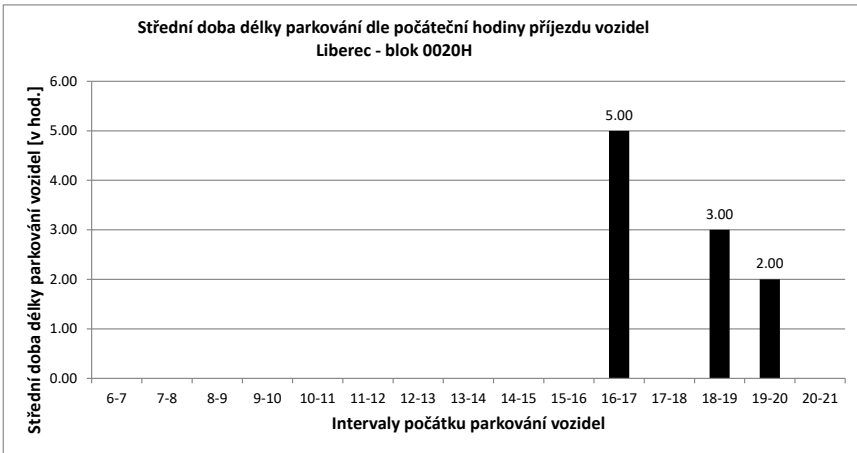
Legenda:

- přijel - odjel** Vozidlo neparkovalo v noci (6:00) a v 21:00
- přijelo během dne po 6.hodině a odjelo do 21.hodiny
- NOC** Vozidlo parkovalo pouze v noci (6:00)
- noc + odstavení** Vozidlo parkovalo po celou dobu měření
- tzn. v hodinu 6:00 - dále - i v hodinu 21:00
- v noci a dále** Vozidlo parkovalo v noci a později odjelo přes den
- odstavení bez noci** Vozidlo parkovalo celý den kromě noci (6:00)
- přijel - zůstal** Vozidlo přijelo v průběhu měření přes den a zůstalo i v hodinu 21:00

PRŮZKUM DOPRAVY V KLIDU - LIBEREC - VYHODNOCENÍ JEDNOTLIVÝCH BLOKŮ

Blok:	0020H		Ulice: Sadová																		
kapacita sledovaných PS:	7		Zóna: M																		
interval (hod.)	6-7	7-8	8-9	9-10	10-11	11-12	12-13	13-14	14-15	15-16	16-17	17-18	18-19	19-20	20-21	celkem 6:00-21:00	celkem 8:00-18:00	průměr 6:00-21:00	průměr 8:00-18:00	maximum /minimum	
Hodiny	6	7	8	9	10	11	12	13	14	15	16	17	18	19	20	21					
Počet vozidel	5	5	3	2	0	0	0	0	0	0	0	1	1	2	4	4	27.0	4.0	1.7	0.4	5
Obsazenost	71%	71%	43%	29%	0%	0%	0%	0%	0%	0%	0%	14%	14%	29%	57%	57%	x	x	24%	6%	71%
Příjezd	0	0	0	0	0	0	0	0	0	0	0	1	0	1	2	2	6	1	0.40	0.10	2
Odjezd	0	0	2	1	2	0	0	0	0	0	0	0	0	0	0	0	5	3	0.33	0.30	2
pohyb	0	0	2	1	2	0	0	0	0	0	0	1	0	1	2	2	11	4	0.73	0.40	2
Index pohybu	0.00	0.29	0.14	0.14	0.29	0.00	0.00	0.00	0.00	0.00	0.00	0.14	0.00	0.14	0.29	0.29	1.57	0.57	0.10	0.06	0.29
Index rotace	0.00	0.33	0.25	0.25	0.00	0.00	0.00	0.00	0.00	0.00	0.00	0.50	0.00	0.25	0.25	0.25	3.26	5.00	0.12	0.08	0.50
Střední doba parkování		x	x	x	x	x	x	x	x	x	x	5:00	x	3:00	2:00	x	x	x	3.00	x	5:00





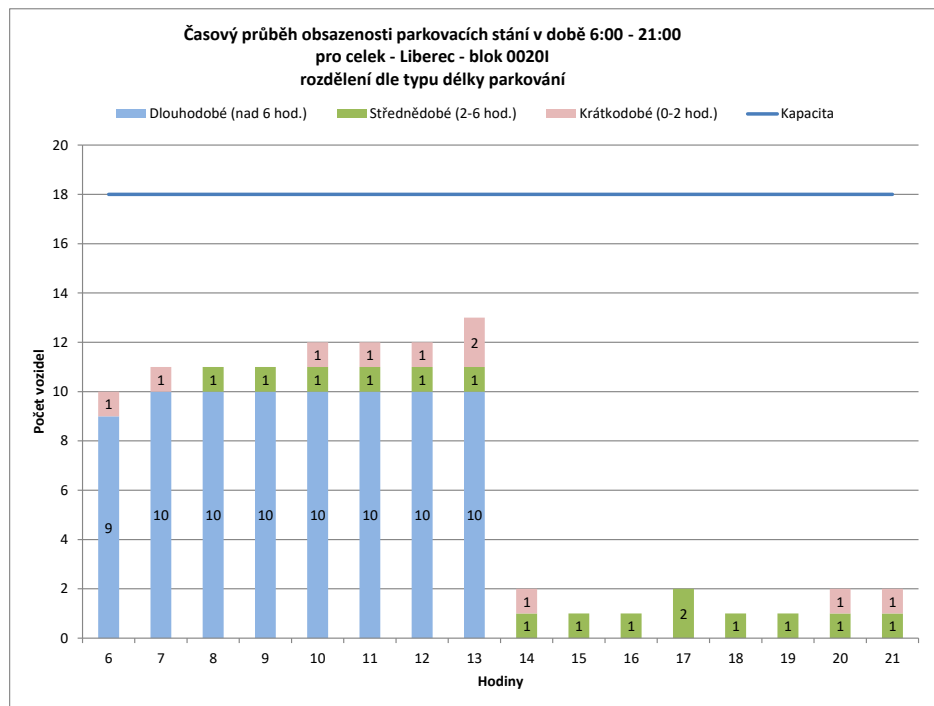
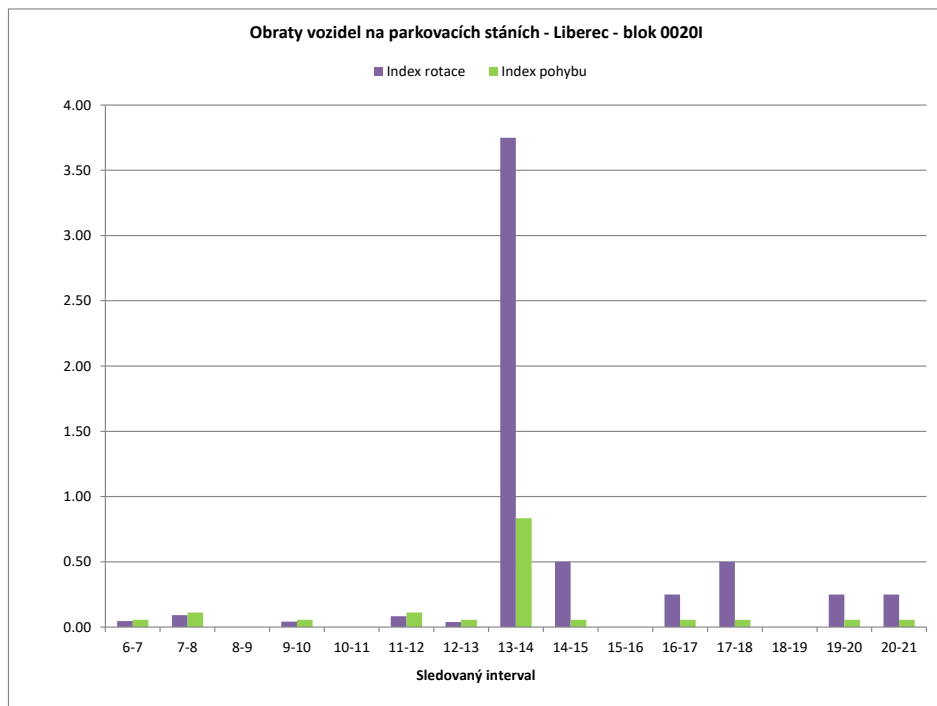
Legenda:

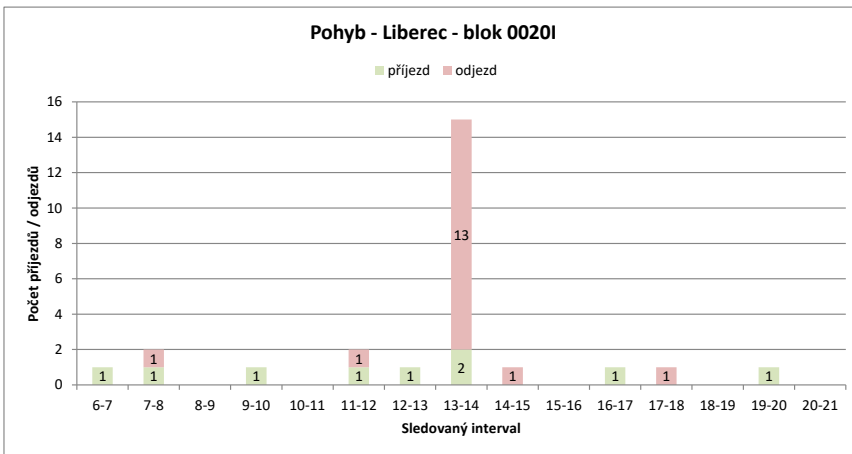
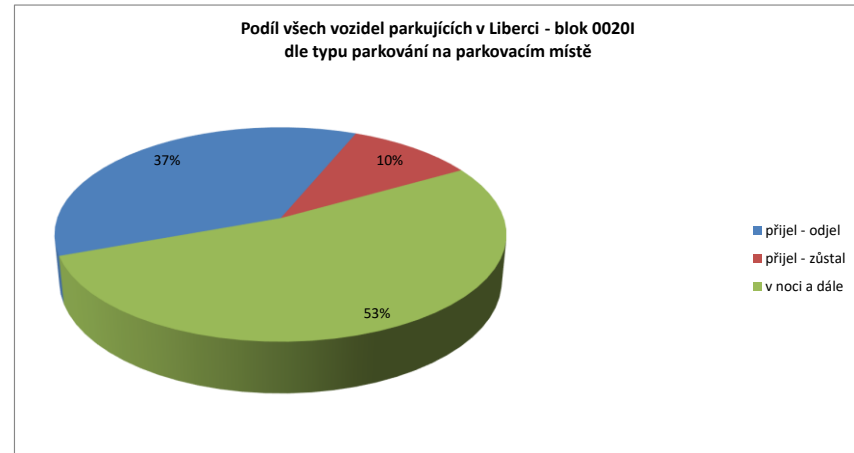
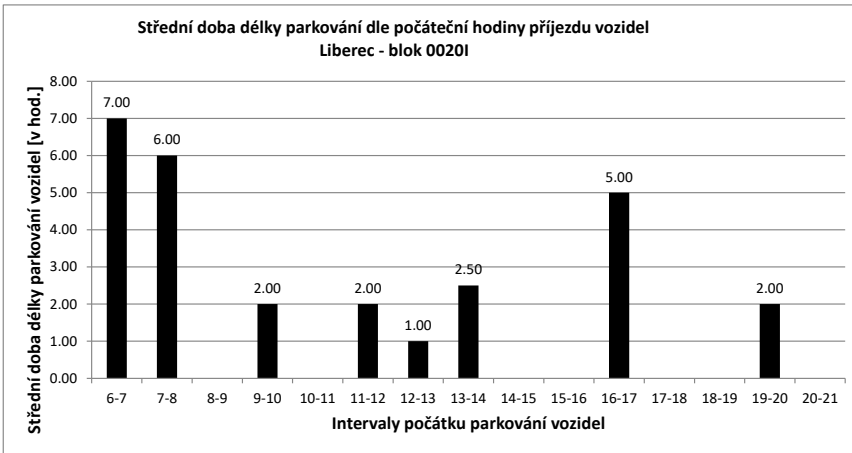
- přijel - odjel** Vozidlo neparkovalo v noci (6:00) a v 21:00
- přijelo během dne po 6.hodině a odjelo do 21.hodiny
- NOC** Vozidlo parkovalo pouze v noci (6:00)
- noc + odstavení** Vozidlo parkovalo po celou dobu měření
- tzn. v hodinu 6:00 - dále - i v hodinu 21:00
- v noci a dále** Vozidlo parkovalo v noci a později odjelo přes den
- odstavení bez noci** Vozidlo parkovalo celý den kromě noci (6:00)
- přijel - zůstal** Vozidlo přijelo v průběhu měření přes den a zůstalo i v hodinu 21:00

PRŮZKUM DOPRAVY V KLIDU - LIBEREC - VYHODNOCENÍ JEDNOTLIVÝCH BLOKŮ

Blok:	00201	Ulice:	Gutenbergova
kapacita sledovaných PS:	18	Zóna:	M

interval (hod.)	6-7	7-8	8-9	9-10	10-11	11-12	12-13	13-14	14-15	15-16	16-17	17-18	18-19	19-20	20-21	celkem 6:00-21:00	celkem 8:00-18:00	průměr 6:00-21:00	průměr 8:00-18:00	maximum /minimum	
Hodiny	6	7	8	9	10	11	12	13	14	15	16	17	18	19	20	21					
Počet vozidel	10	11	11	11	12	12	12	13	2	1	1	2	1	1	2	2	104.0	67.0	6.5	6.7	13
Obsazenost	56%	61%	61%	61%	67%	67%	67%	72%	11%	6%	6%	11%	6%	6%	11%	11%	x	x	36%	37%	72%
Příjezd	1	1	0	1	0	1	1	2	0	0	1	0	0	1	1	1	10	6	0.67	0.60	2
Odjezd	0	1	0	0	0	1	0	13	1	0	0	1	0	0	0	0	17	16	1.13	1.60	13
pohyb	1	2	0	1	0	2	1	15	1	0	1	1	0	1	1	1	27	22	1.80	2.20	15
Index pohybu	0.06	0.11	0.00	0.06	0.00	0.11	0.06	0.83	0.06	0.00	0.06	0.06	0.00	0.06	0.06	0.06	1.50	1.22	0.10	0.12	0.83
Index rotace	0.05	0.09	0.00	0.04	0.00	0.08	0.04	3.75	0.50	0.00	0.25	0.50	0.00	0.25	0.25	2.08	1.64	0.39	0.52	3.75	
Střední doba parkování		7:00	6:00	x	2:00	x	2:00	1:00	2:30	x	x	5:00	x	x	2:00	x	x	x	5.47	x	7:00



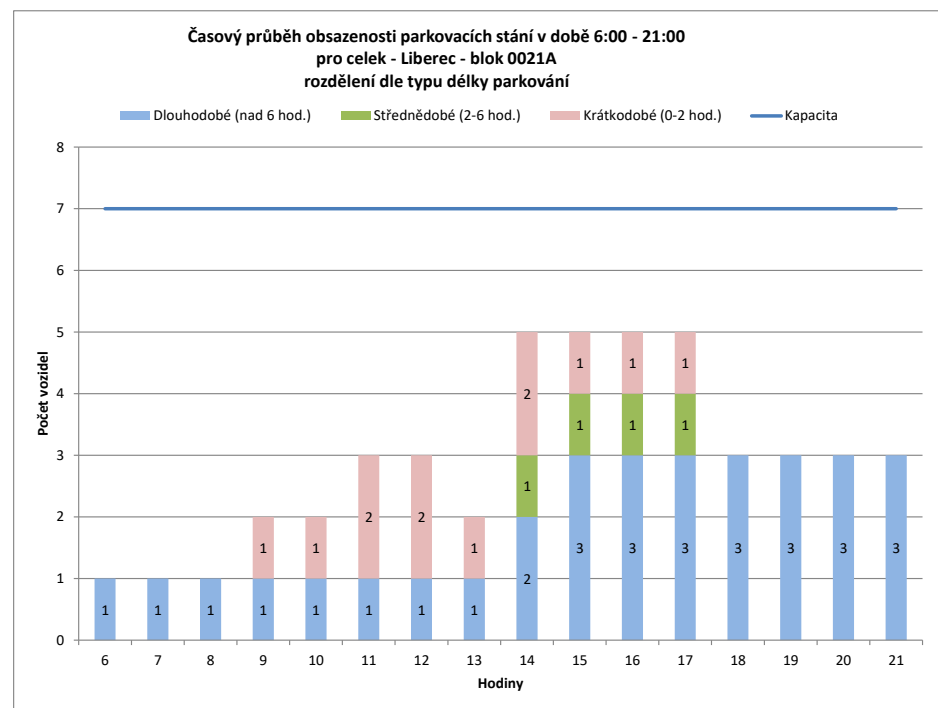
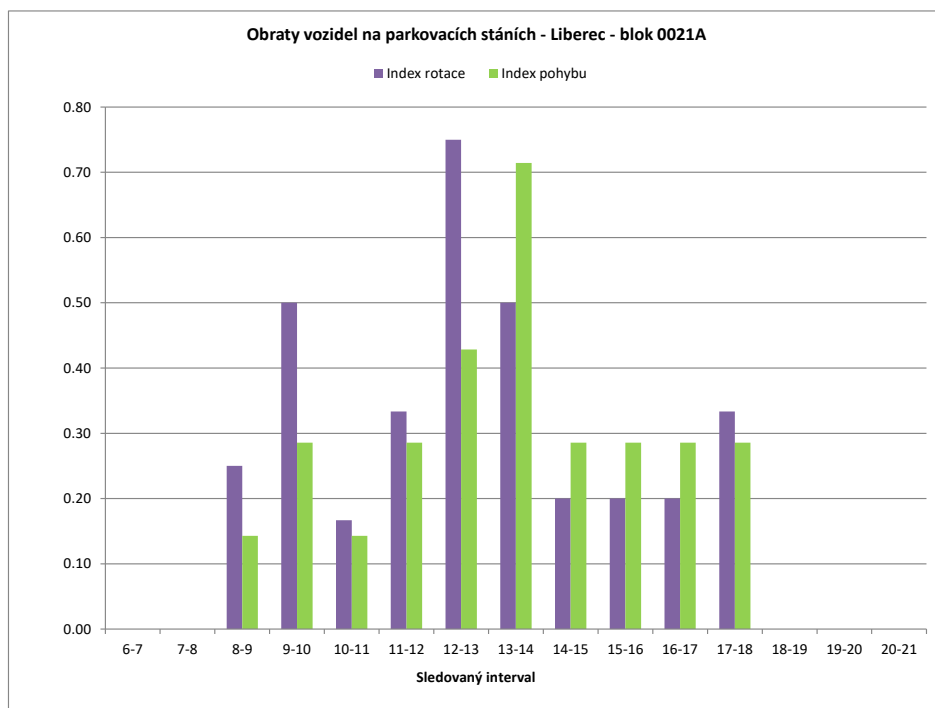


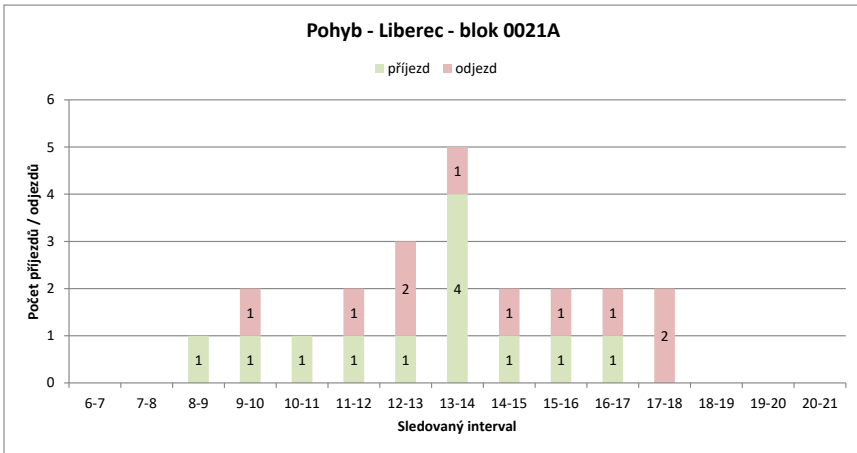
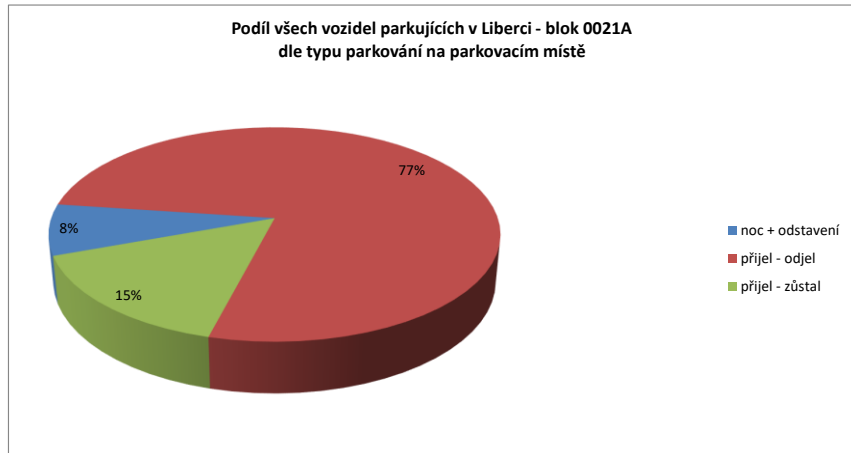
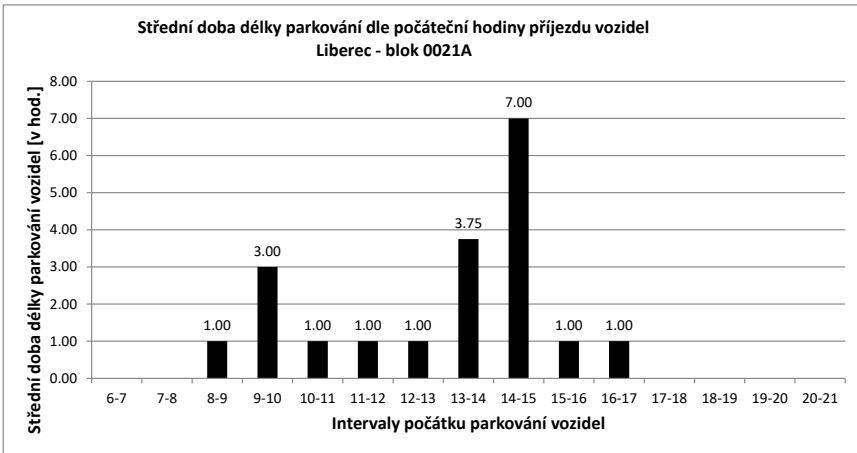
Legenda:

- přijel - odjel** Vozidlo neparkovalo v noci (6:00) a v 21:00
- přijelo během dne po 6.hodině a odjelo do 21.hodiny
- NOC** Vozidlo parkovalo pouze v noci (6:00)
- noc + odstavení** Vozidlo parkovalo po celou dobu měření
- tzn. v hodinu 6:00 - dále - i v hodinu 21:00
- v noci a dále** Vozidlo parkovalo v noci a později odjelo přes den
- odstavení bez noci** Vozidlo parkovalo celý den kromě noci (6:00)
- přijel - zůstal** Vozidlo přijelo v průběhu měření přes den a zůstalo i v hodinu 21:00

PRŮZKUM DOPRAVY V KLIDU - LIBEREC - VYHODNOCENÍ JEDNOTLIVÝCH BLOKŮ

Blok:	0021A	Ulice: Revoluční																			
kapacita sledovaných PS:	7	Zóna: M																			
interval (hod.)	6-7	7-8	8-9	9-10	10-11	11-12	12-13	13-14	14-15	15-16	16-17	17-18	18-19	19-20	20-21	celkem 6:00-21:00	celkem 8:00-18:00	průměr 6:00-21:00	průměr 8:00-18:00	maximum /minimum	
Hodiny	6	7	8	9	10	11	12	13	14	15	16	17	18	19	20	21					
Počet vozidel	1	1	1	2	2	3	3	2	5	5	5	5	3	3	3	3	47.0	35.0	2.9	3.5	5
Obsazenost	14%	14%	14%	29%	29%	43%	43%	29%	71%	71%	71%	71%	43%	43%	43%	43%	x	x	42%	50%	71%
Příjezd	0	0	0	1	1	1	1	1	4	1	1	1	0	0	0	0	12	12	0.80	1.20	4
Odjezd	0	0	0	1	0	1	2	1	1	1	1	1	2	0	0	0	10	10	0.67	1.00	2
pohyb	0	0	1	2	1	2	3	5	2	2	2	2	0	0	0	0	22	22	1.47	2.20	5
Index pohybu	0.00	0.00	0.14	0.29	0.14	0.29	0.43	0.71	0.29	0.29	0.29	0.29	0.00	0.00	0.00	0.00	3.14	3.14	0.21	0.31	0.71
Index rotace	0.00	0.00	0.25	0.50	0.17	0.33	0.75	0.50	0.20	0.20	0.20	0.33	0.00	0.00	0.00	0.00	3.74	3.14	0.23	0.34	0.75
Střední doba parkování	x	x	1:00	3:00	1:00	1:00	1:00	3:45	7:00	1:00	1:00	x	x	x	x	x	x	x	3.62	x	7:00



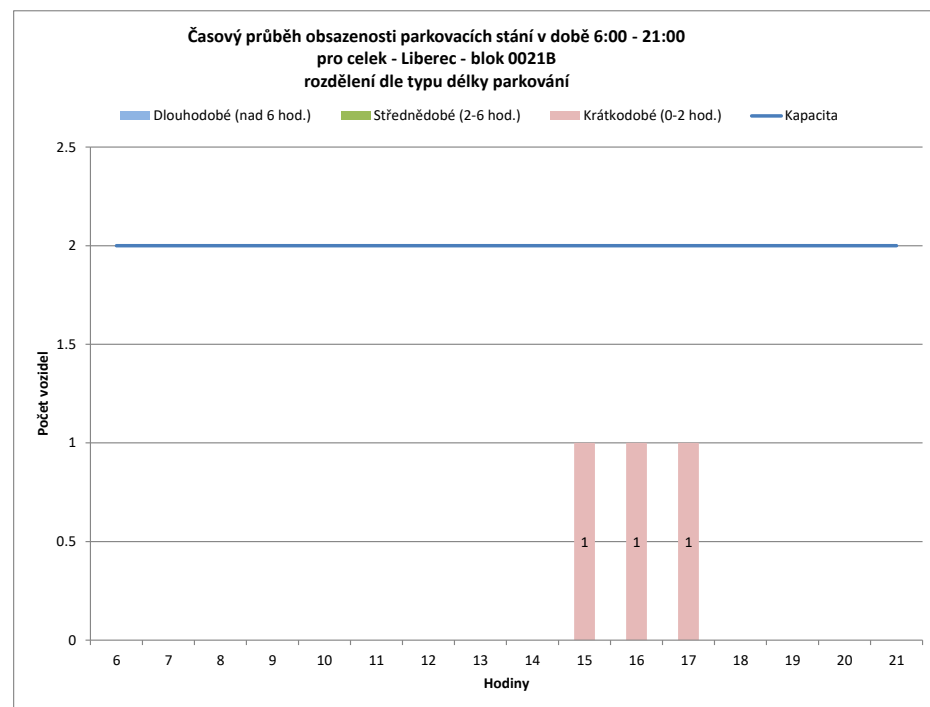
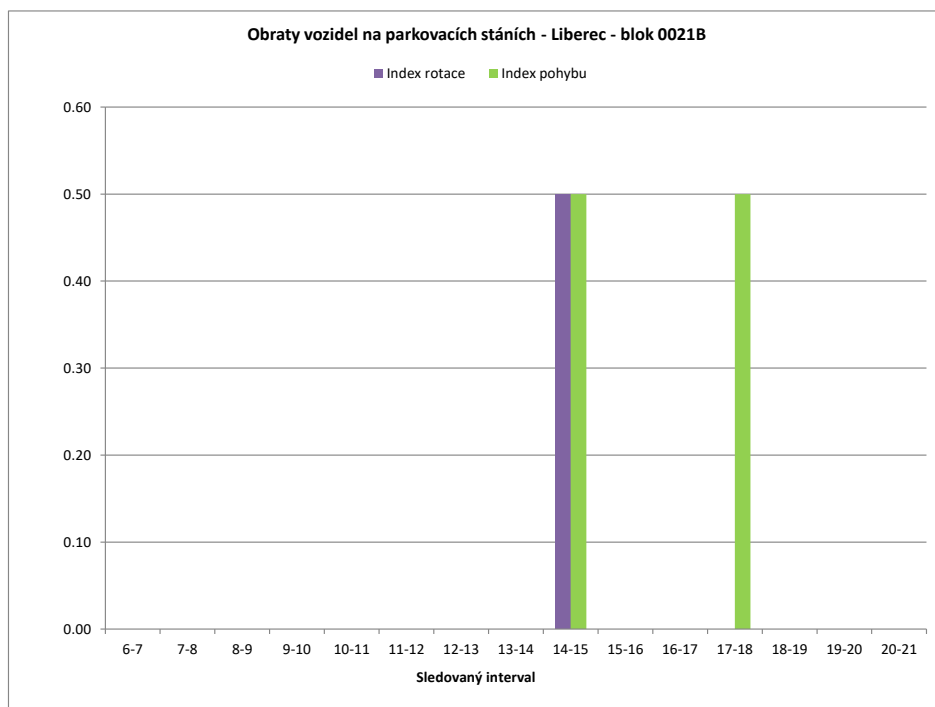


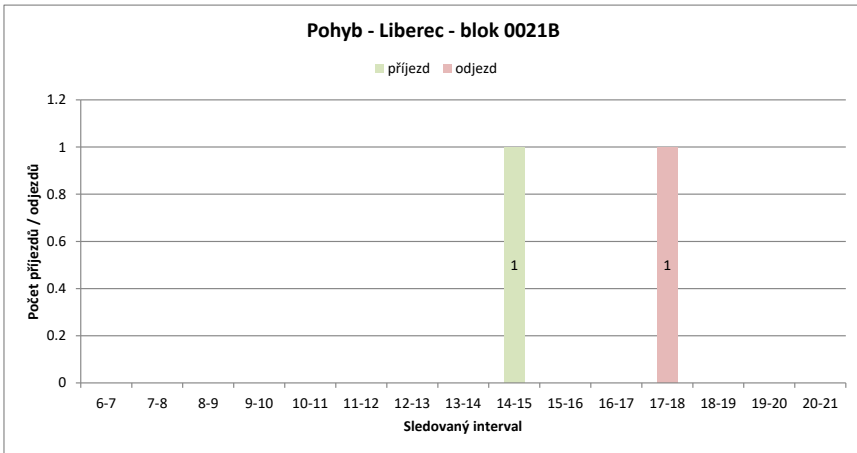
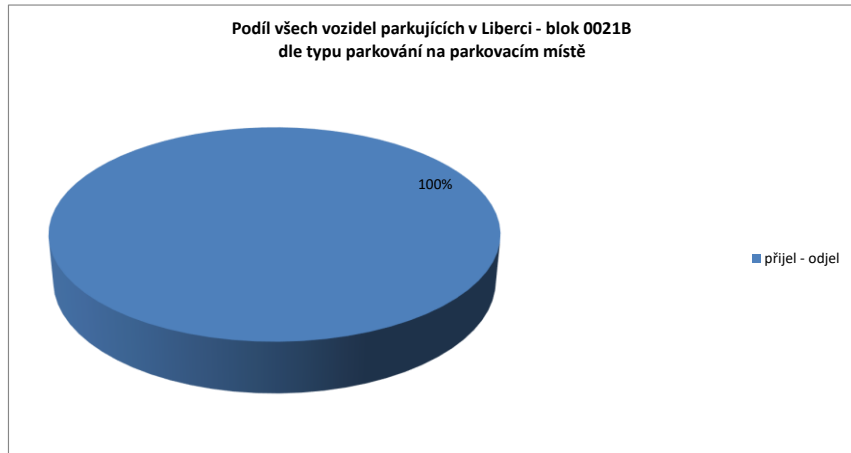
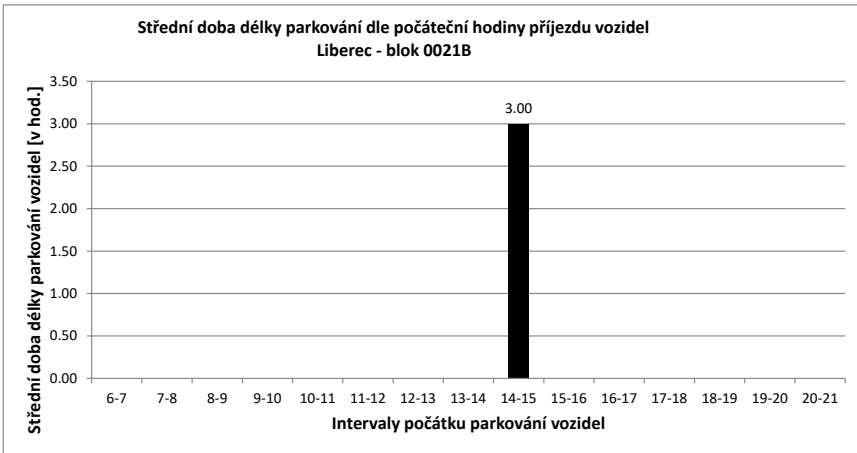
Legenda:

- přijel - odjel** Vozidlo neparkovalo v noci (6:00) a v 21:00
- přijelo během dne po 6.hodině a odjelo do 21.hodiny
- NOC** Vozidlo parkovalo pouze v noci (6:00)
- noc + odstavení** Vozidlo parkovalo po celou dobu měření
- tzn. v hodinu 6:00 - dále - i v hodinu 21:00
- v noci a dále** Vozidlo parkovalo v noci a později odjelo přes den
- odstavení bez noci** Vozidlo parkovalo celý den kromě noci (6:00)
- přijel - zůstal** Vozidlo přijelo v průběhu měření přes den a zůstalo i v hodinu 21:00

PRŮZKUM DOPRAVY V KLIDU - LIBEREC - VYHODNOCENÍ JEDNOTLIVÝCH BLOKŮ

Blok:	0021B	Ulice: Rumunská																			
kapacita sledovaných PS:	2	Zóna: M																			
interval (hod.)		6-7	7-8	8-9	9-10	10-11	11-12	12-13	13-14	14-15	15-16	16-17	17-18	18-19	19-20	20-21	celkem 6:00-21:00	celkem 8:00-18:00	průměr 6:00-21:00	průměr 8:00-18:00	maximum /minimum
Hodiny	6	7	8	9	10	11	12	13	14	15	16	17	18	19	20	21					
Počet vozidel	0	0	0	0	0	0	0	0	0	1	1	1	0	0	0	0	3.0	3.0	0.2	0.3	1
Obsazenost	0%	0%	0%	0%	0%	0%	0%	0%	0%	50%	50%	50%	0%	0%	0%	0%	x	x	9%	15%	50%
Příjezd	0	0	0	0	0	0	0	0	0	1	0	0	0	0	0	0	1	1	0.07	0.10	1
Odjezd	0	0	0	0	0	0	0	0	0	0	0	0	1	0	0	0	1	1	0.07	0.10	1
pohyb	0	0	0	0	0	0	0	0	0	1	0	0	1	0	0	0	2	2	0.13	0.20	1
Index pohybu	0.00	0.00	0.00	0.00	0.00	0.00	0.00	0.00	0.00	0.50	0.00	0.00	0.50	0.00	0.00	0.00	1.00	1.00	0.07	0.10	0.50
Index rotace	0.00	0.00	0.00	0.00	0.00	0.00	0.00	0.00	0.00	0.50	0.00	0.00	0.00	0.00	0.00	0.00	5.33	3.33	0.03	0.05	0.50
Střední doba parkování		x	x	x	x	x	x	x	x	3:00	x	x	x	x	x	x	x	x	3.00	x	3:00



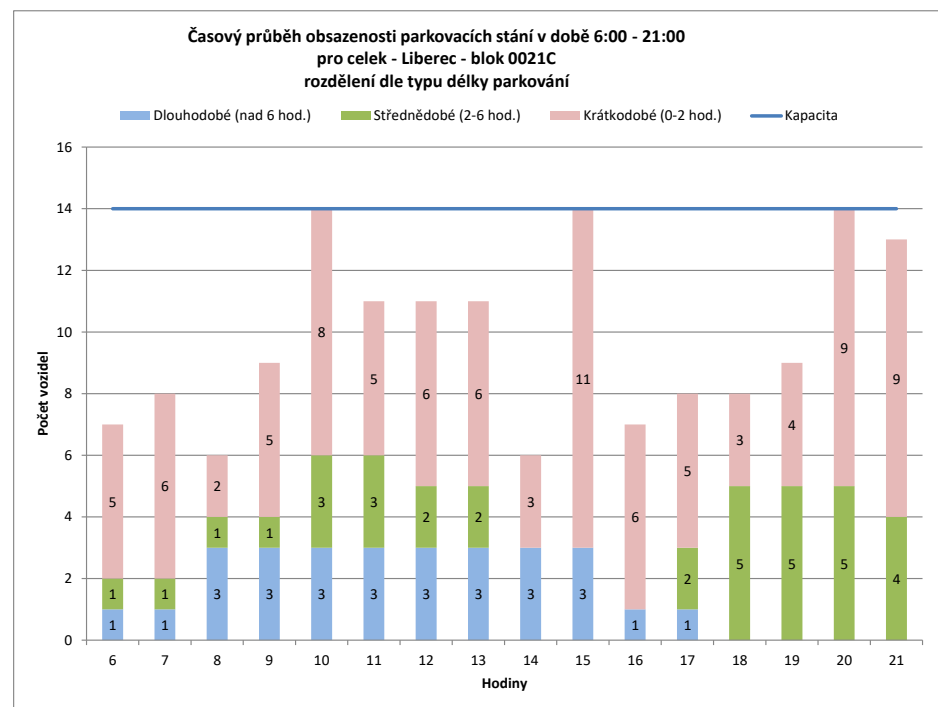
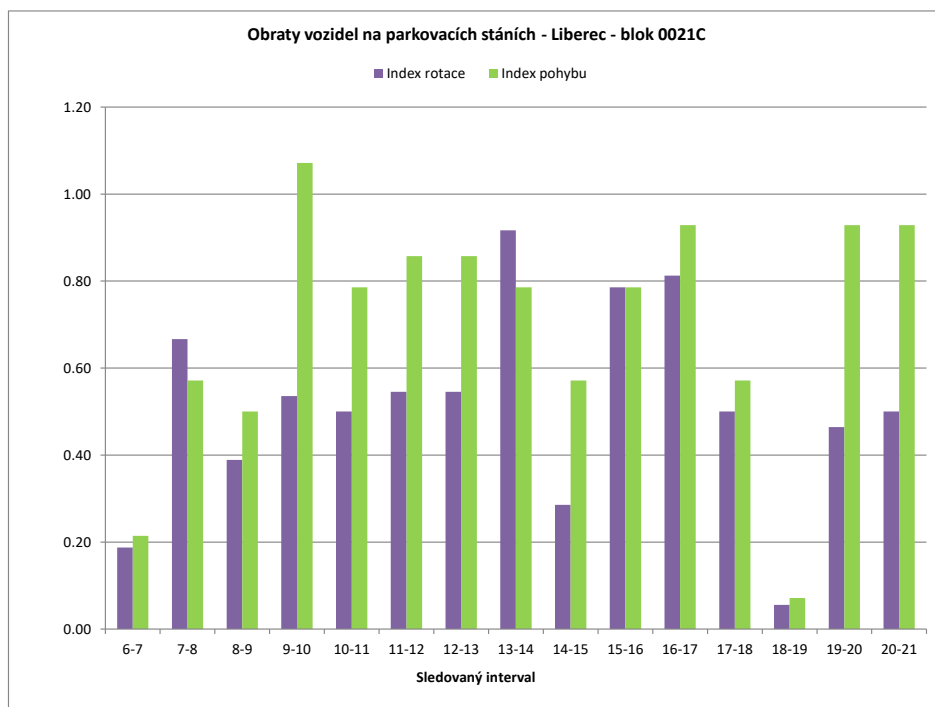


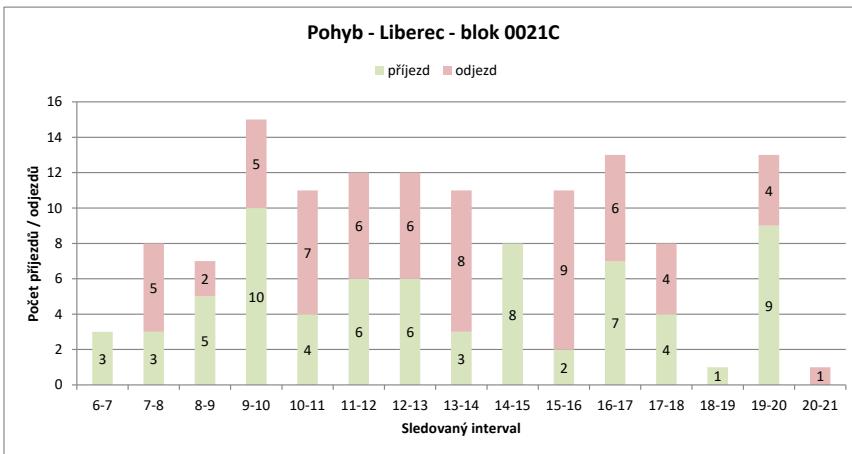
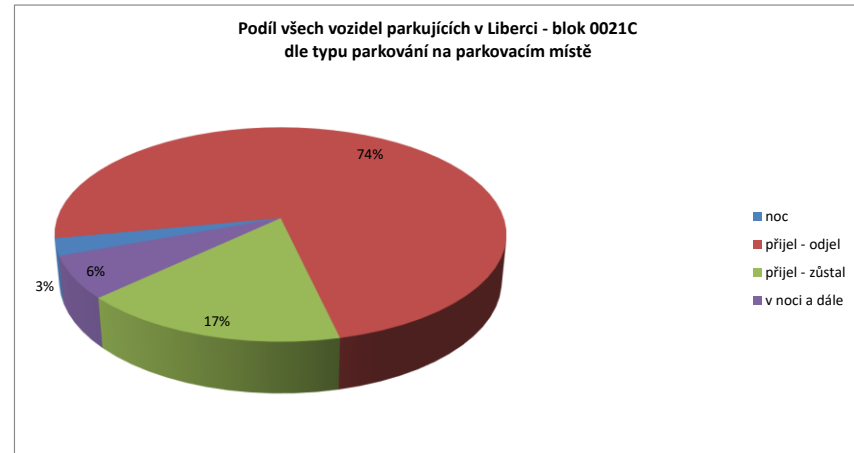
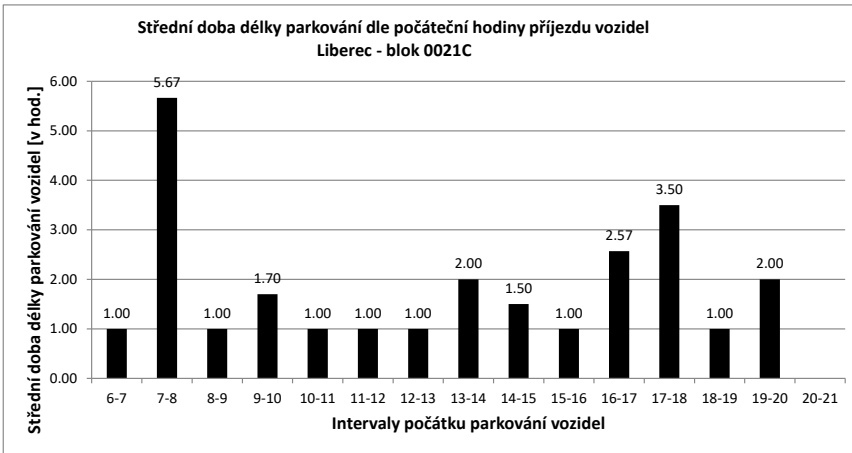
Legenda:

- přijel - odjel** Vozidlo neparkovalo v noci (6:00) a v 21:00
- přijelo během dne po 6.hodině a odjelo do 21.hodiny
- NOC** Vozidlo parkovalo pouze v noci (6:00)
- noc + odstavení** Vozidlo parkovalo po celou dobu měření
- tzn. v hodinu 6:00 - dále - i v hodinu 21:00
- v noci a dále** Vozidlo parkovalo v noci a později odjelo přes den
- odstavení bez noci** Vozidlo parkovalo celý den kromě noci (6:00)
- přijel - zůstal** Vozidlo přijelo v průběhu měření přes den a zůstal i v hodinu 21:00

PRŮZKUM DOPRAVY V KLIDU - LIBEREC - VYHODNOCENÍ JEDNOTLIVÝCH BLOKŮ

Blok:	0021C	Ulice: Revoluční																			
kapacita sledovaných PS:	14	Zóna: A																			
interval (hod.)	6-7	7-8	8-9	9-10	10-11	11-12	12-13	13-14	14-15	15-16	16-17	17-18	18-19	19-20	20-21	celkem 6:00-21:00	celkem 8:00-18:00	průměr 6:00-21:00	průměr 8:00-18:00	maximum /minimum	
Hodiny	6	7	8	9	10	11	12	13	14	15	16	17	18	19	20	21					
Počet vozidel	7	8	6	9	14	11	11	11	6	14	7	8	8	9	14	13	156.0	99.0	9.8	9.9	14
Obsazenost	50%	57%	43%	64%	100%	79%	79%	79%	43%	100%	50%	57%	57%	64%	100%	93%	x	x	70%	71%	100%
Příjezd		3	3	5	10	4	6	6	3	8	2	7	4	1	9	9	80	55	5.33	5.50	10
Odjezd		0	5	2	5	7	6	6	8	0	9	6	4	0	4	4	66	53	4.40	5.30	9
pohyb		3	8	7	15	11	12	12	11	8	11	13	8	1	13	13	146	108	9.73	10.80	15
Index pohybu		0.21	0.57	0.50	1.07	0.79	0.86	0.86	0.79	0.57	0.79	0.93	0.57	0.07	0.93	0.93	10.43	7.71	0.70	0.77	1.07
Index rotace		0.19	0.67	0.39	0.54	0.50	0.55	0.55	0.92	0.29	0.79	0.81	0.50	0.06	0.46	0.50	7.49	5.45	0.51	0.58	0.92
Střední doba parkování		1:00	5:40	1:00	1:42	1:00	1:00	1:00	2:00	1:30	1:00	2:34	3:30	1:00	2:00	x	x	x	2.00	x	5:40





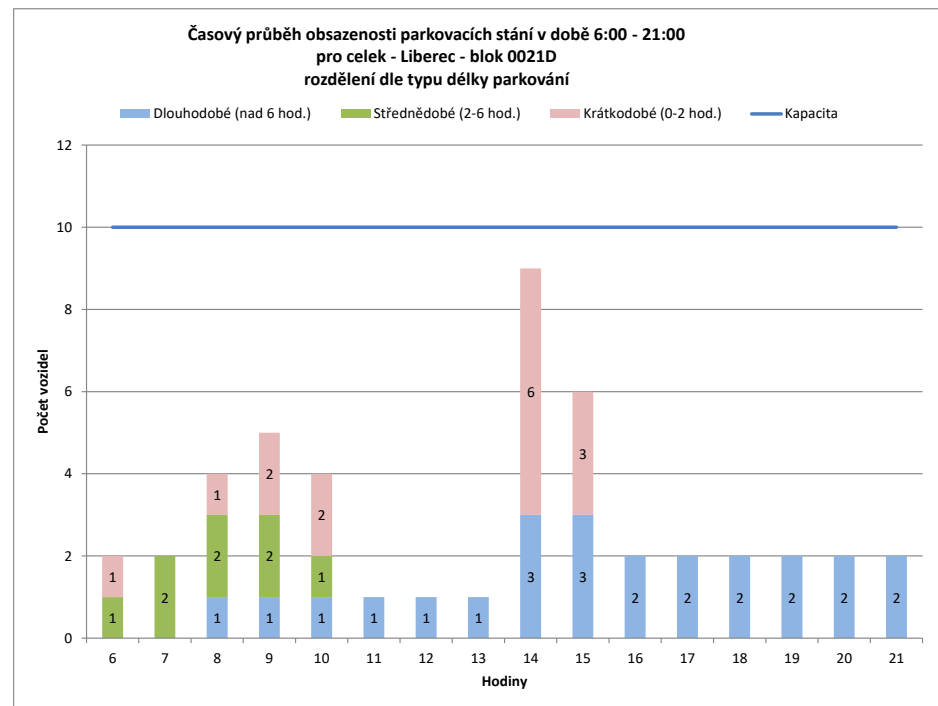
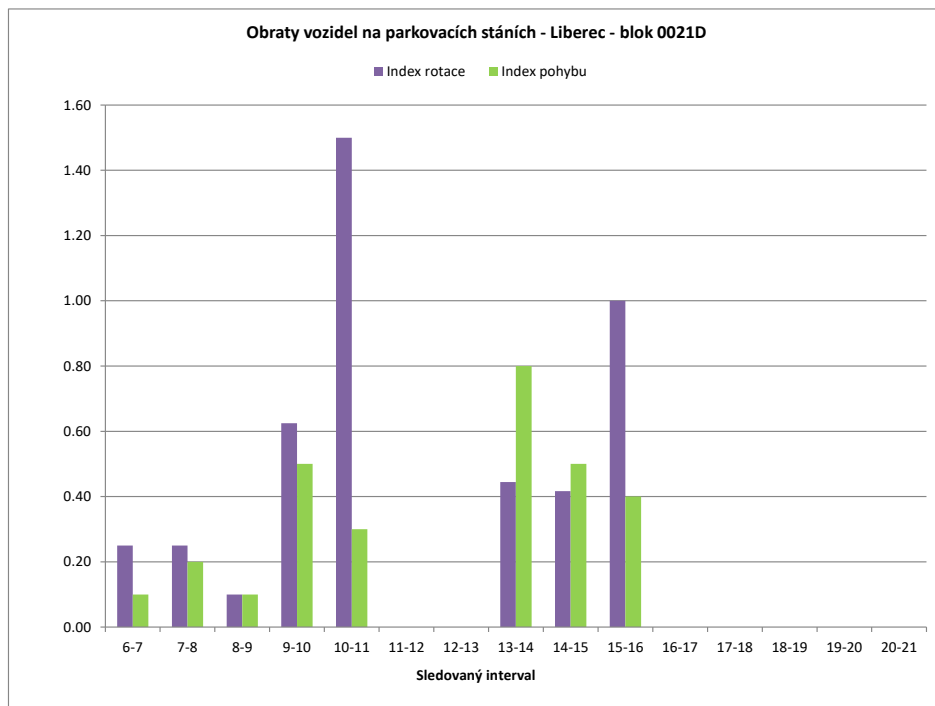
Legenda:

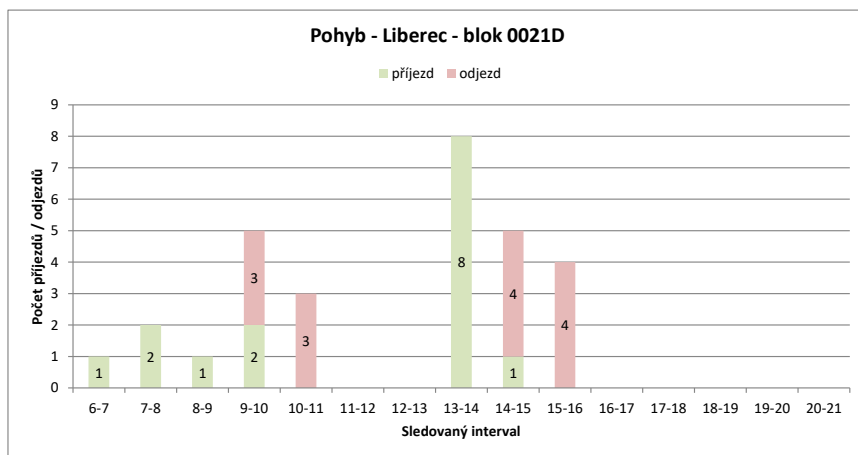
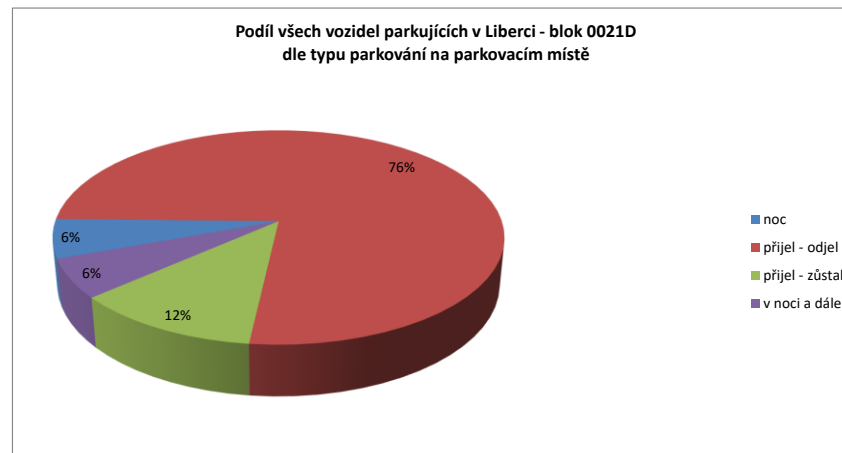
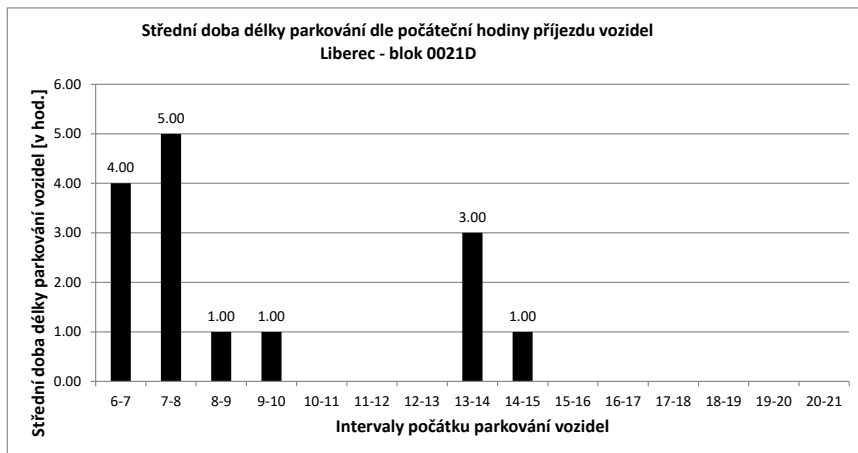
- přijel - odjel** Vozidlo neparkovalo v noci (6:00) a v 21:00
- přijelo během dne po 6.hodině a odjelo do 21.hodiny
- NOC** Vozidlo parkovalo pouze v noci (6:00)
- noc + odstavení** Vozidlo parkovalo po celou dobu měření
- tzn. v hodinu 6:00 - dále - i v hodinu 21:00
- v noci a dále** Vozidlo parkovalo v noci a později odjelo přes den
- odstavení bez noci** Vozidlo parkovalo celý den kromě noci (6:00)
- přijel - zůstal** Vozidlo přijelo v průběhu měření přes den a zůstalo i v hodinu 21:00

PRŮZKUM DOPRAVY V KLIDU - LIBEREC - VYHODNOCENÍ JEDNOTLIVÝCH BLOKŮ

Blok:	0021D	Ulice:	8.března
kapacita sledovaných PS:	10	Zóna:	M

interval (hod.)	6-7	7-8	8-9	9-10	10-11	11-12	12-13	13-14	14-15	15-16	16-17	17-18	18-19	19-20	20-21	celkem 6:00-21:00	celkem 8:00-18:00	průměr 6:00-21:00	průměr 8:00-18:00	maximum /minimum	
Hodiny	6	7	8	9	10	11	12	13	14	15	16	17	18	19	20	21					
Počet vozidel	2	2	4	5	4	1	1	1	9	6	2	2	2	2	2	2	47.0	33.0	2.9	3.3	9
Obsazenost	20%	20%	40%	50%	40%	10%	10%	10%	90%	60%	20%	20%	20%	20%	20%	20%	x	x	29%	33%	90%
Příjezd		1	2	1	2	0	0	0	8	1	0	0	0	0	0	0	15	12	1.00	1.20	8
Odjezd		0	0	0	3	3	0	0	0	4	4	0	0	0	0	0	14	14	0.93	1.40	4
pohyb		1	2	1	5	3	0	0	8	5	4	0	0	0	0	0	29	26	1.93	2.60	8
Index pohybu		0.10	0.20	0.10	0.50	0.30	0.00	0.00	0.80	0.50	0.40	0.00	0.00	0.00	0.00	0.00	2.90	2.60	0.19	0.26	0.80
Index rotace		0.25	0.25	0.10	0.63	1.50	0.00	0.00	0.44	0.42	1.00	0.00	0.00	0.00	0.00	0.00	4.94	3.94	0.31	0.41	1.50
Střední doba parkování		4:00	5:00	1:00	1:00	x	x	x	3:00	1:00	x	x	x	x	x	x	x	x	2.76	x	5:00





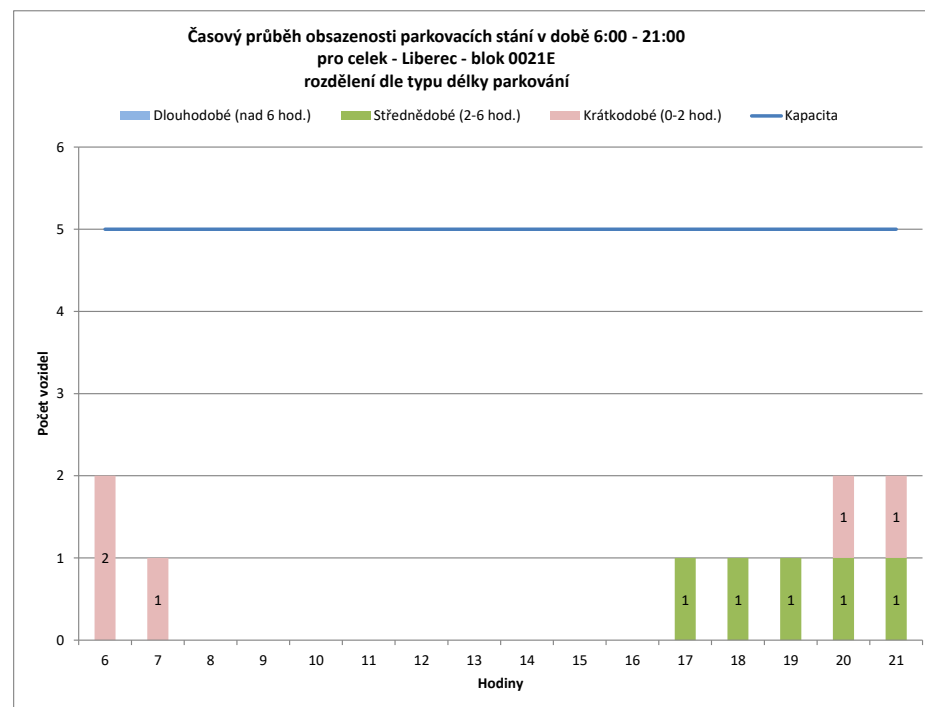
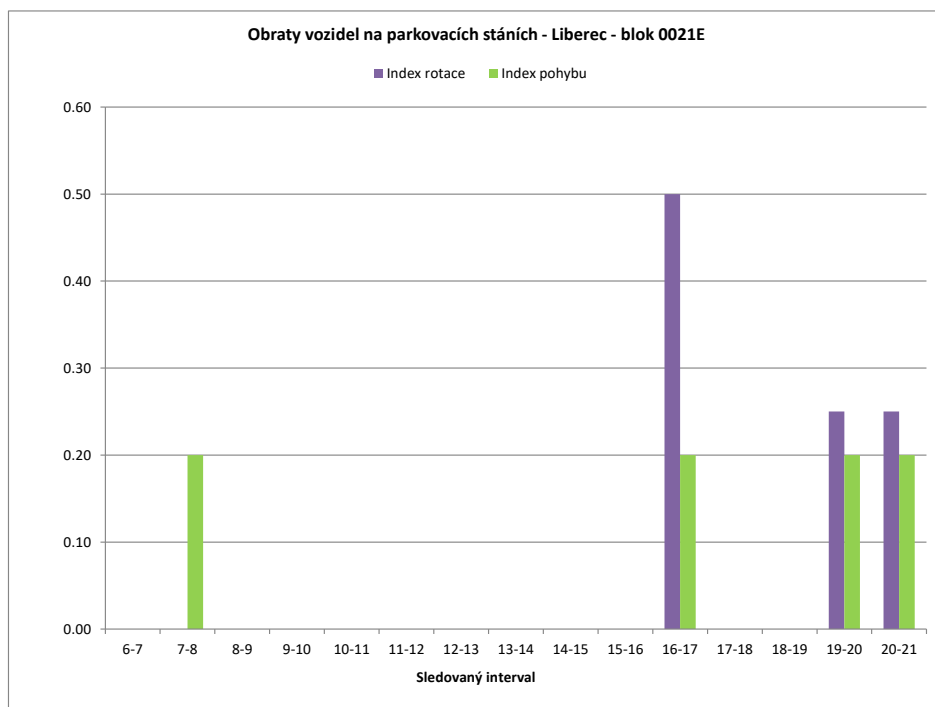
Legenda:

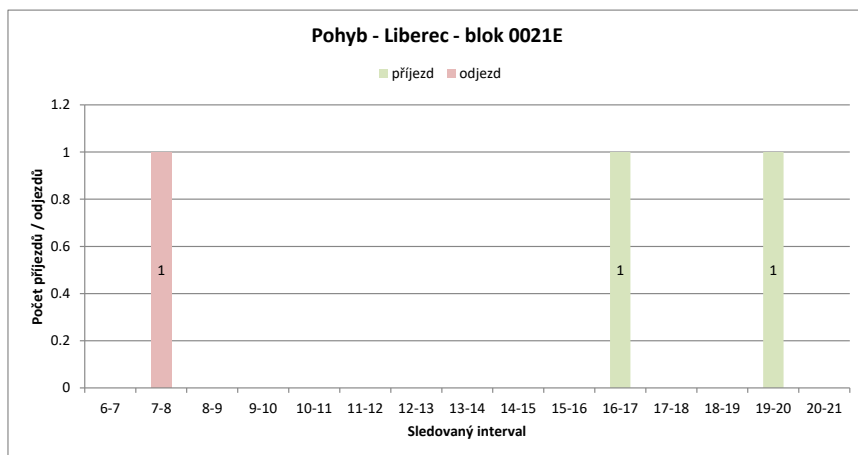
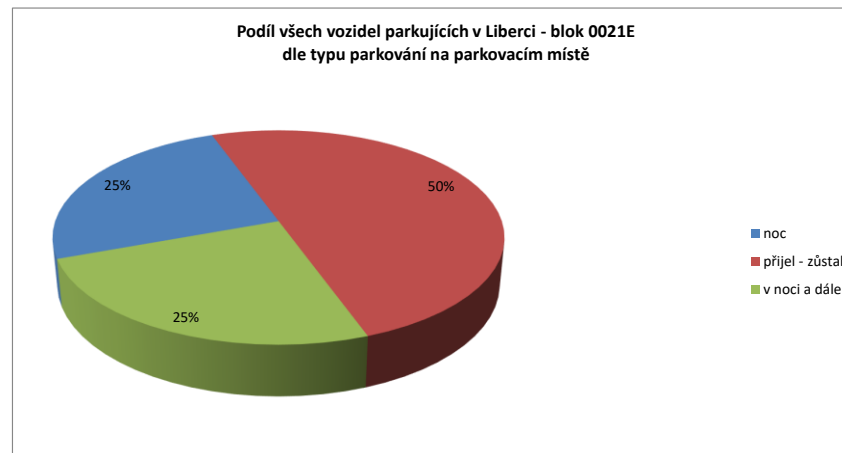
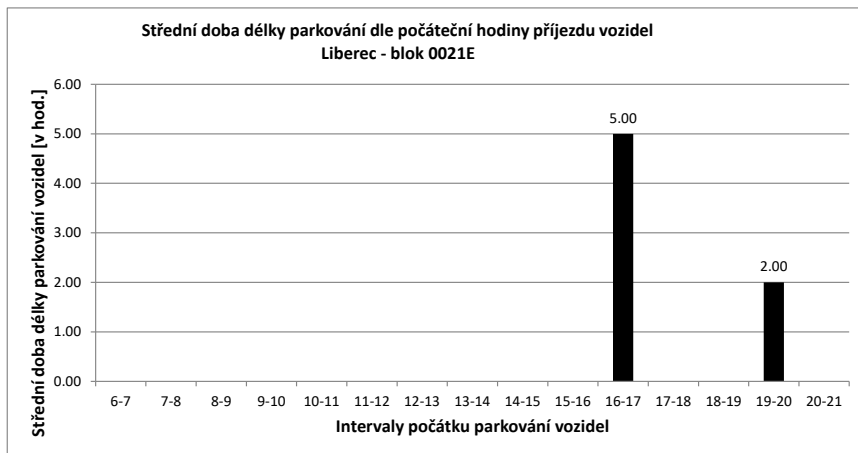
- přijel - odjel** Vozidlo neparkovalo v noci (6:00) a v 21:00
- přijelo během dne po 6.hodině a odjelo do 21.hodiny
- NOC** Vozidlo parkovalo pouze v noci (6:00)
- noc + odstavení** Vozidlo parkovalo po celou dobu měření
- tzn. v hodinu 6:00 - dále - i v hodinu 21:00
- v noci a dále** Vozidlo parkovalo v noci a později odjelo přes den
- odstavení bez noci** Vozidlo parkovalo celý den kromě noci (6:00)
- přijel - zůstal** Vozidlo přijelo v průběhu měření přes den a zůstalo i v hodinu 21:00

PRŮZKUM DOPRAVY V KLIDU - LIBEREC - VYHODNOCENÍ JEDNOTLIVÝCH BLOKŮ

Blok:	0021E	Ulice:	8.března
kapacita sledovaných PS:	5	Zóna:	M

interval (hod.)	6-7	7-8	8-9	9-10	10-11	11-12	12-13	13-14	14-15	15-16	16-17	17-18	18-19	19-20	20-21	celkem 6:00-21:00	celkem 8:00-18:00	průměr 6:00-21:00	průměr 8:00-18:00	maximum /minimum		
Hodiny	6	7	8	9	10	11	12	13	14	15	16	17	18	19	20	21						
Počet vozidel	2	1	0	0	0	0	0	0	0	0	0	1	1	1	2	2	10.0	2.0	0.6	0.2	2	
Obsazenost	40%	20%	0%	0%	0%	0%	0%	0%	0%	0%	0%	20%	20%	20%	40%	40%	x	x	13%	4%	40%	
Příjezd	0	0	0	0	0	0	0	0	0	0	0	1	0	0	1	1	3	1	0.20	0.10	1	
Odjezd	0	0	1	0	0	0	0	0	0	0	0	0	0	0	0	0	1	0	0.07	0.00	1	
pohyb	0	0	1	0	0	0	0	0	0	0	0	1	0	0	1	1	4	1	0.27	0.10	1	
Index pohybu	0.00	0.20	0.00	0.00	0.00	0.00	0.00	0.00	0.00	0.00	0.00	0.20	0.00	0.00	0.20	0.20	0.80	0.20	0.05	0.02	0.20	
Index rotace	0.00	0.00	0.00	0.00	0.00	0.00	0.00	0.00	0.00	0.00	0.00	0.50	0.00	0.00	0.25	0.25	3.20	2.50	0.07	0.05	0.50	
Střední doba parkování		x	x	x	x	x	x	x	x	x	x	5:00	x	x	2:00	x	x	x	x	2.50	x	5:00





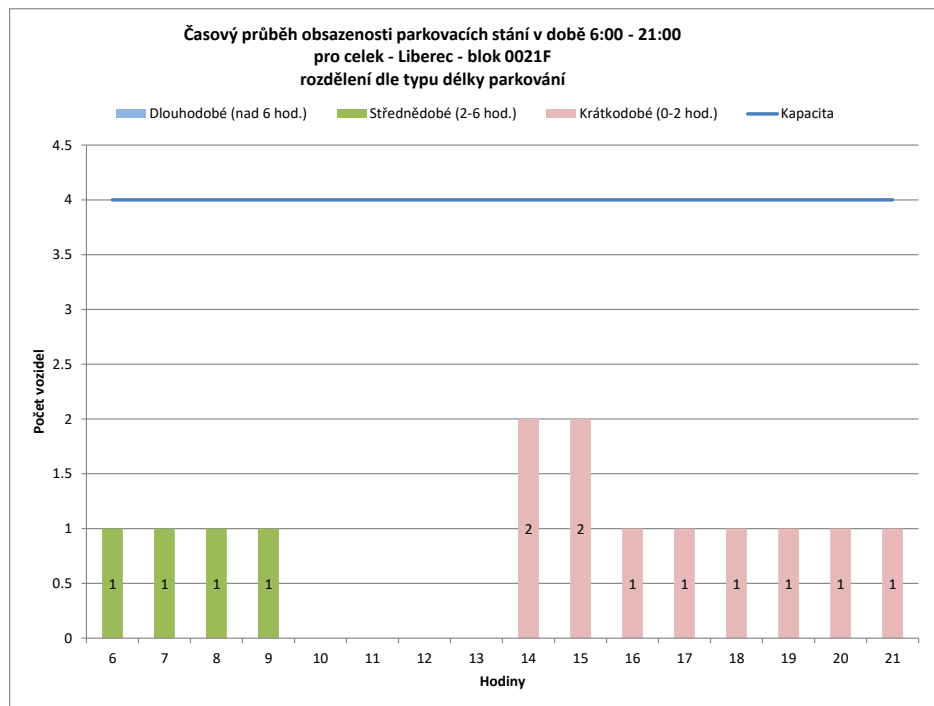
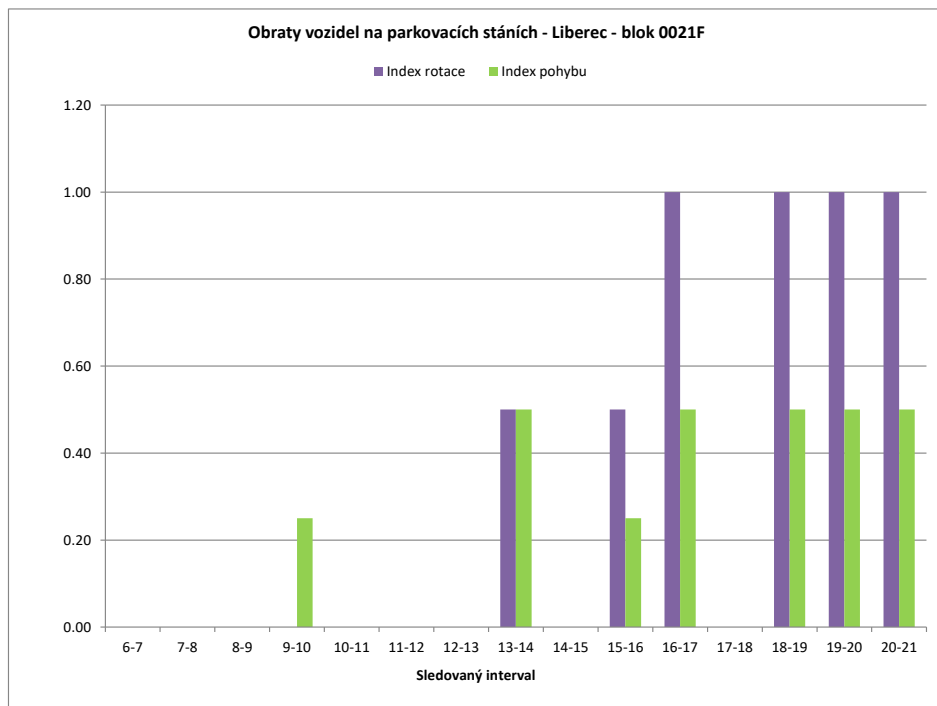
Legenda:

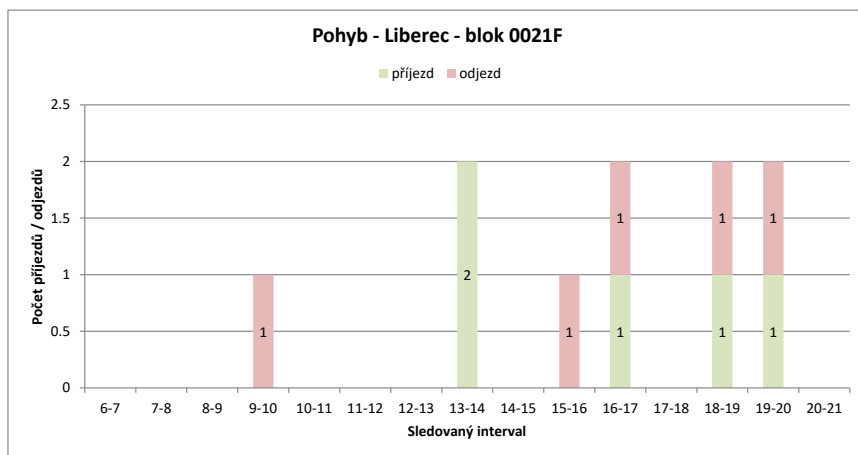
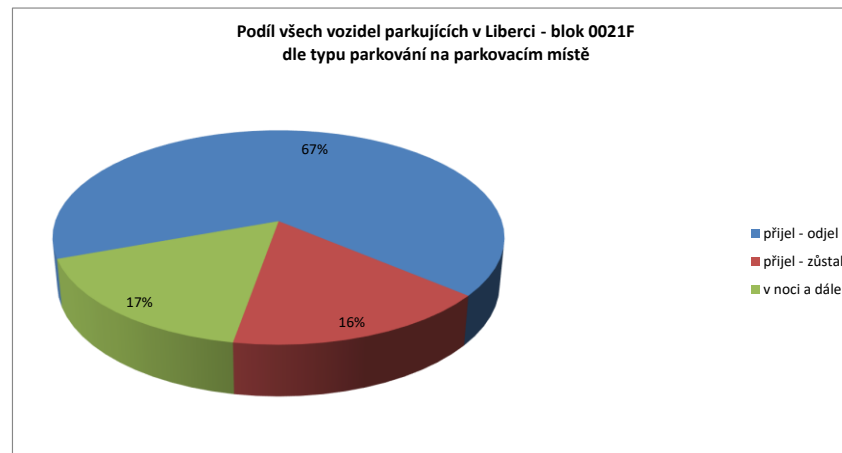
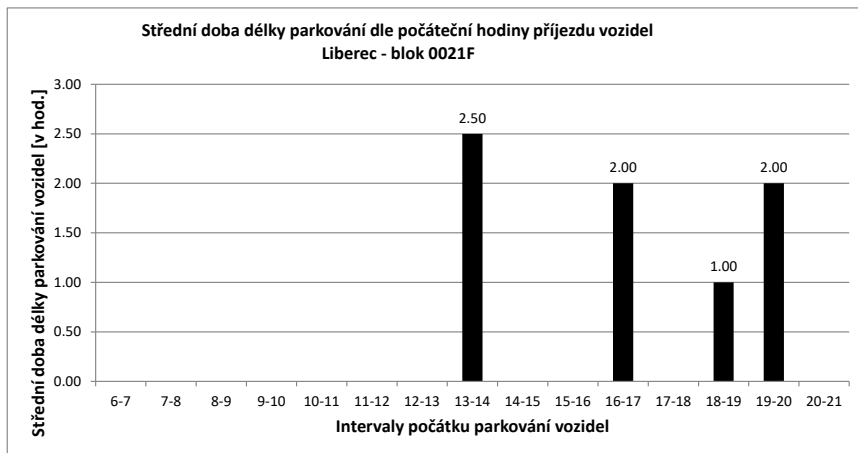
- přijel - odjel** Vozidlo neparkovalo v noci (6:00) a v 21:00
- přijelo během dne po 6.hodině a odjelo do 21.hodiny
- NOC** Vozidlo parkovalo pouze v noci (6:00)
- noc + odstavení** Vozidlo parkovalo po celou dobu měření
- tzn. v hodinu 6:00 - dále - i v hodinu 21:00
- v noci a dále** Vozidlo parkovalo v noci a později odjelo přes den
- odstavení bez noci** Vozidlo parkovalo celý den kromě noci (6:00)
- přijel - zůstal** Vozidlo přijelo v průběhu měření přes den a zůstalo i v hodinu 21:00

PRŮZKUM DOPRAVY V KLIDU - LIBEREC - VYHODNOCENÍ JEDNOTLIVÝCH BLOKŮ

Blok:	0021F	Ulice:	Revoluční
kapacita sledovaných PS:	4	Zóna:	M

interval (hod.)	6-7	7-8	8-9	9-10	10-11	11-12	12-13	13-14	14-15	15-16	16-17	17-18	18-19	19-20	20-21	celkem 6:00-21:00	celkem 8:00-18:00	průměr 6:00-21:00	průměr 8:00-18:00	maximum /minimum	
Hodiny	6	7	8	9	10	11	12	13	14	15	16	17	18	19	20	21					
Počet vozidel	1	1	1	1	0	0	0	0	2	2	1	1	1	1	1	1	14.0	8.0	0.9	0.8	2
Obsazenost	25%	25%	25%	25%	0%	0%	0%	0%	50%	50%	25%	25%	25%	25%	25%	25%	x	x	22%	20%	50%
Příjezd		0	0	0	0	0	0	0	2	0	0	1	0	1	1	1	6	3	0.40	0.30	2
Odjezd		0	0	0	1	0	0	0	0	0	1	1	0	1	1	1	6	3	0.40	0.30	1
pohyb		0	0	0	1	0	0	0	2	0	1	2	0	2	2	2	12	6	0.80	0.60	2
Index pohybu		0.00	0.00	0.00	0.25	0.00	0.00	0.00	0.50	0.00	0.25	0.50	0.00	0.50	0.50	0.50	3.00	1.50	0.20	0.15	0.50
Index rotace		0.00	0.00	0.00	0.00	0.00	0.00	0.00	0.50	0.00	0.50	1.00	0.00	1.00	1.00	1.00	6.86	3.75	0.33	0.20	1.00
Střední doba parkování		x	x	x	x	x	x	x	2:30	x	x	2:00	x	1:00	2:00	x	x	x	2.33	x	2:30



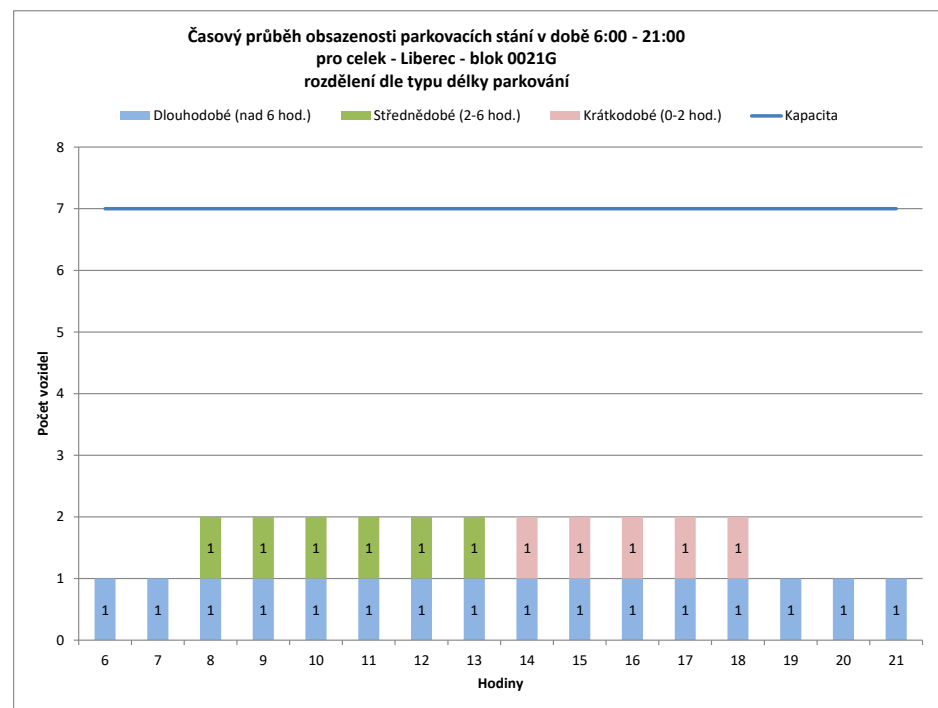
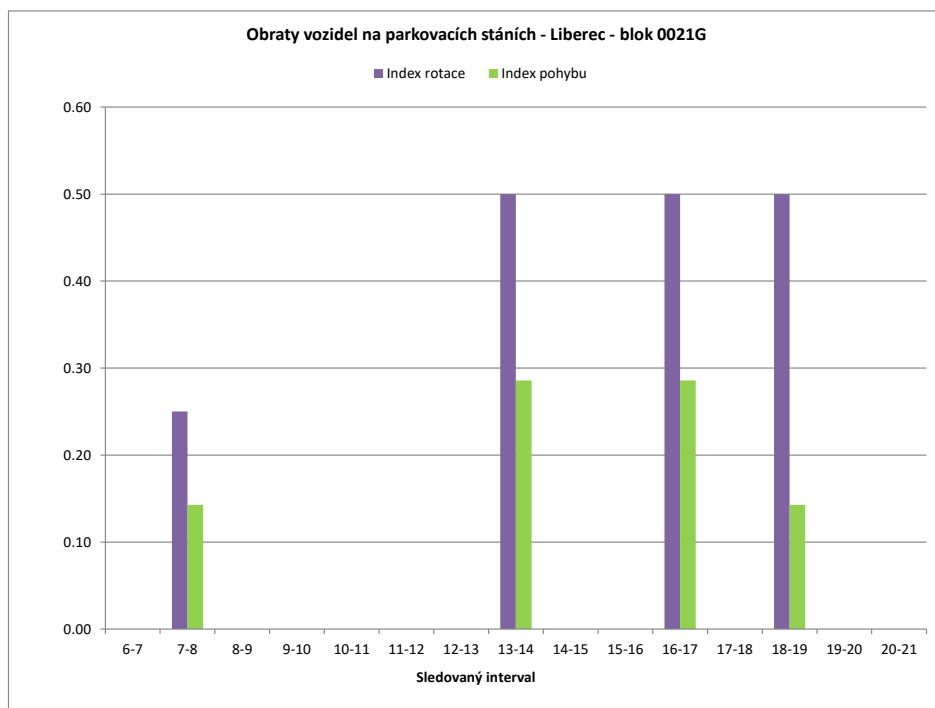


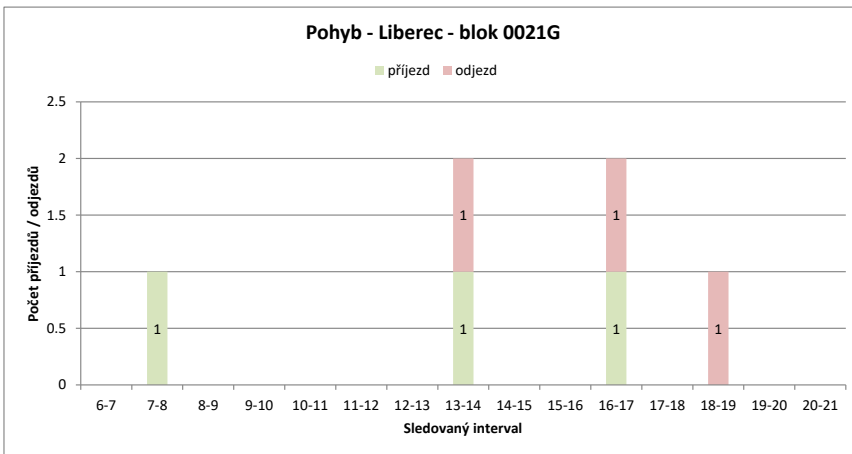
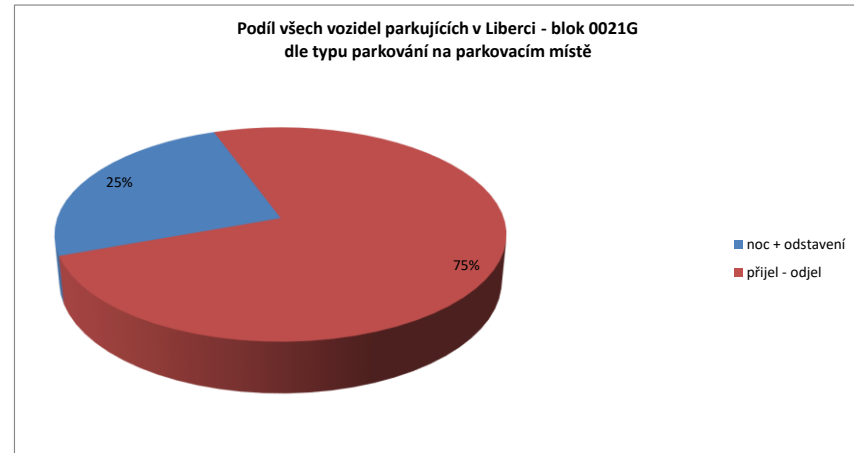
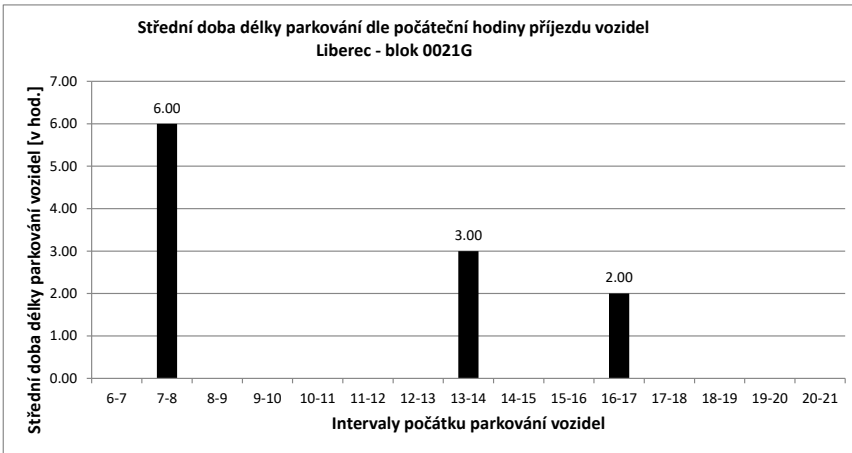
Legenda:

- přijel - odjel** Vozidlo neparkovalo v noci (6:00) a v 21:00
- přijelo během dne po 6.hodině a odjelo do 21.hodiny
- NOC** Vozidlo parkovalo pouze v noci (6:00)
- noc + odstavení** Vozidlo parkovalo po celou dobu měření
- tzn. v hodinu 6:00 - dále - i v hodinu 21:00
- v noci a dále** Vozidlo parkovalo v noci a později odjelo přes den
- odstavení bez noci** Vozidlo parkovalo celý den kromě noci (6:00)
- přijel - zůstal** Vozidlo přijelo v průběhu měření přes den a zůstalo i v hodinu 21:00

PRŮZKUM DOPRAVY V KLIDU - LIBEREC - VYHODNOCENÍ JEDNOTLIVÝCH BLOKŮ

Blok:	0021G	Ulice: Revoluční																				
kapacita sledovaných PS:	7	Zóna: X																				
Interval (hod.)	6-7	7-8	8-9	9-10	10-11	11-12	12-13	13-14	14-15	15-16	16-17	17-18	18-19	19-20	20-21	celkem 6:00-21:00	celkem 8:00-18:00	průměr 6:00-21:00	průměr 8:00-18:00	maximum /minimum		
Hodiny	6	7	8	9	10	11	12	13	14	15	16	17	18	19	20	21						
Počet vozidel	1	1	2	2	2	2	2	2	2	2	2	2	2	1	1	1	27.0	20.0	1.7	2.0	2	
Obsazenost	14%	14%	29%	29%	29%	29%	29%	29%	29%	29%	29%	29%	29%	14%	14%	14%	x	x	24%	29%	29%	
Příjezd	0	1	0	0	0	0	0	0	1	0	0	1	0	0	0	0	3	2	0.20	0.20	1	
Odjezd	0	0	0	0	0	0	0	0	1	0	0	1	0	1	0	0	3	2	0.20	0.20	1	
pohyb	0	1	0	0	0	0	0	0	2	0	0	2	0	1	0	0	6	4	0.40	0.40	2	
Index pohybu	0.00	0.14	0.00	0.00	0.00	0.00	0.00	0.00	0.29	0.00	0.00	0.29	0.00	0.14	0.00	0.00	0.86	0.57	0.06	0.06	0.29	
Index rotace	0.00	0.25	0.00	0.00	0.00	0.00	0.00	0.00	0.50	0.00	0.00	0.50	0.00	0.50	0.00	0.00	1.78	1.00	0.12	0.10	0.50	
Střední doba parkování		x	6:00	x	x	x	x	x	3:00	x	x	2:00	x	x	x	x	x	x	x	6.75	x	6:00





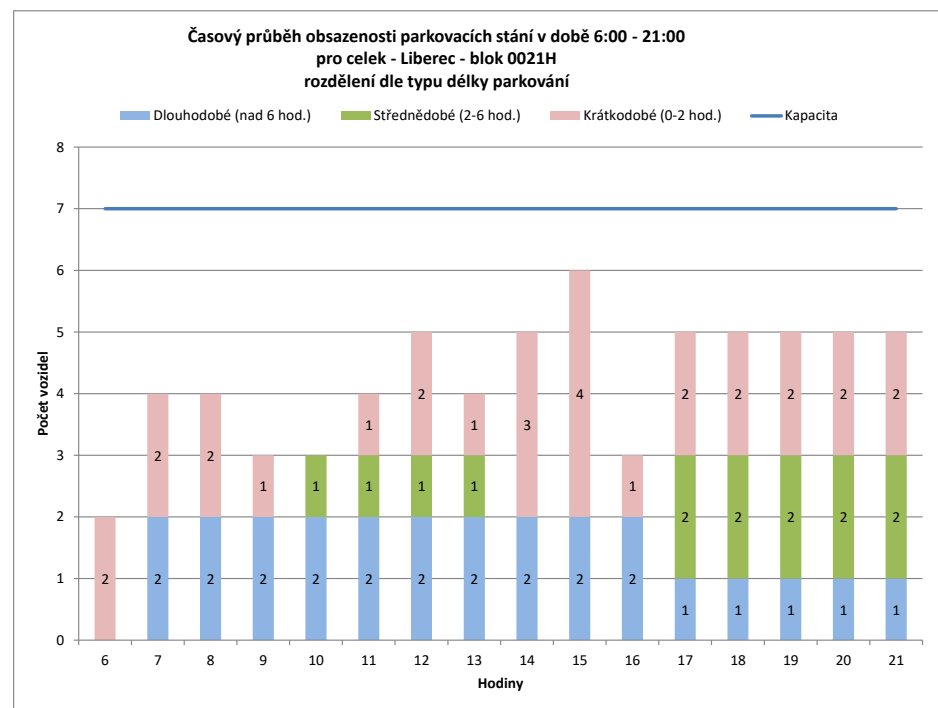
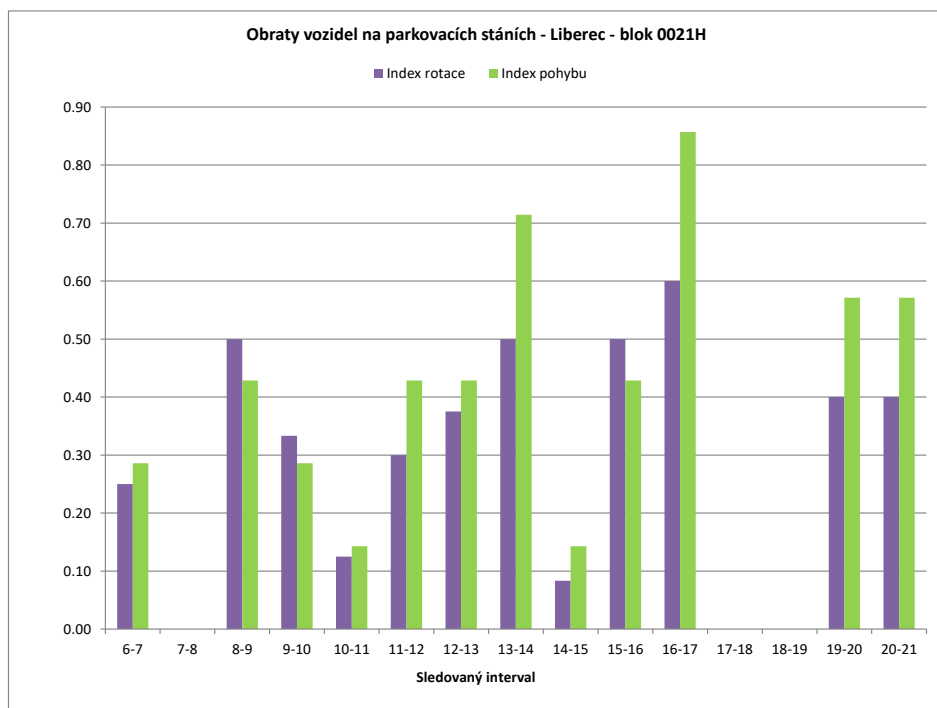
Legenda:

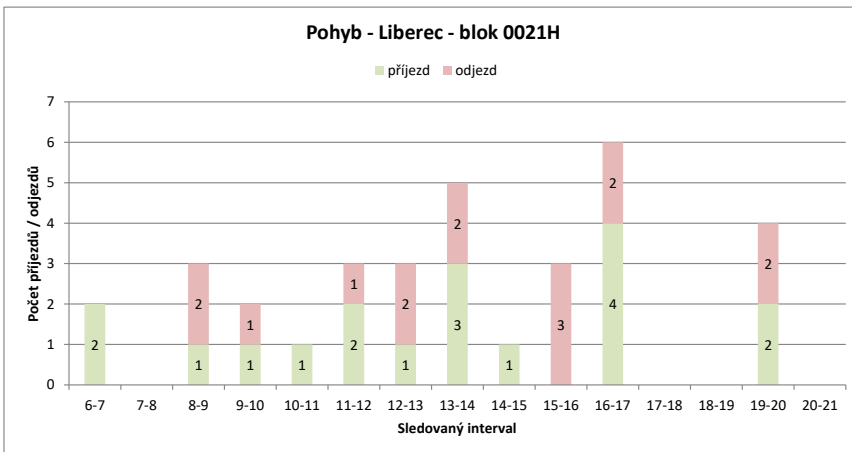
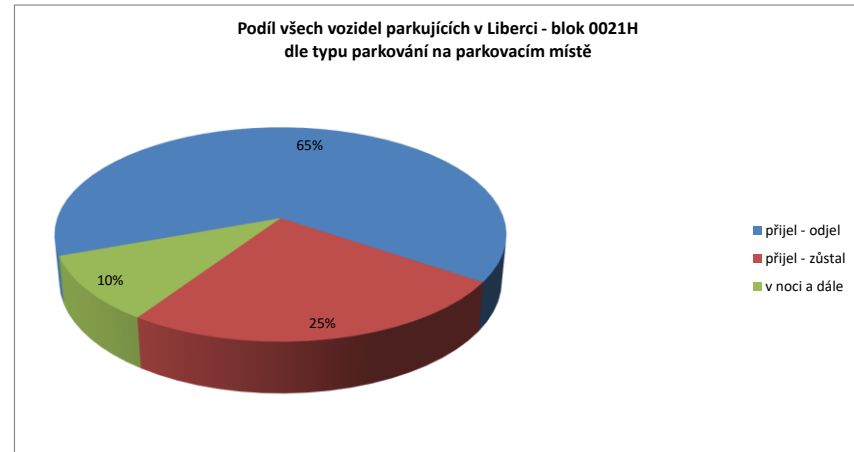
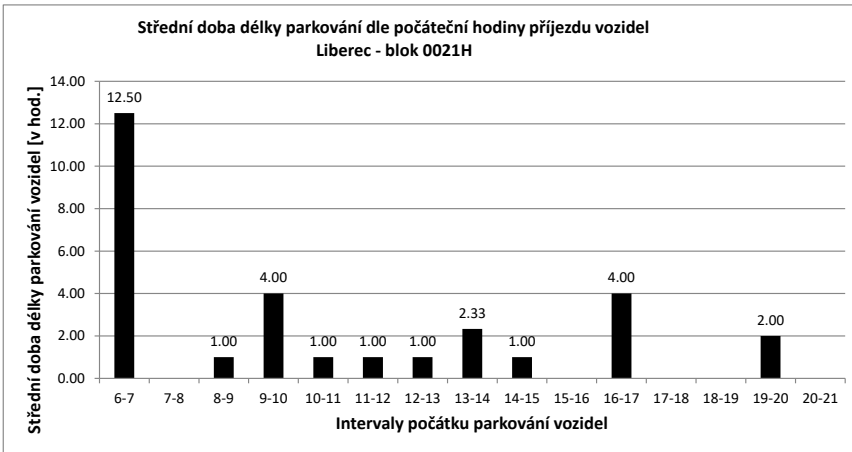
- přijel - odjel** Vozidlo neparkovalo v noci (6:00) a v 21:00
- přijelo během dne po 6.hodině a odjelo do 21.hodiny
- NOC** Vozidlo parkovalo pouze v noci (6:00)
- noc + odstavení** Vozidlo parkovalo po celou dobu měření
- tzn. v hodinu 6:00 - dále - i v hodinu 21:00
- v noci a dále** Vozidlo parkovalo v noci a později odjelo přes den
- odstavení bez noci** Vozidlo parkovalo celý den kromě noci (6:00)
- přijel - zůstal** Vozidlo přijelo v průběhu měření přes den a zůstalo i v hodinu 21:00

PRŮZKUM DOPRAVY V KLIDU - LIBEREC - VYHODNOCENÍ JEDNOTLIVÝCH BLOKŮ

Blok:	0021H	Ulice:	Boženy Němcové
kapacita sledovaných PS:	7	Zóna:	M

interval (hod.)	6-7	7-8	8-9	9-10	10-11	11-12	12-13	13-14	14-15	15-16	16-17	17-18	18-19	19-20	20-21	celkem 6:00-21:00	celkem 8:00-18:00	průměr 6:00-21:00	průměr 8:00-18:00	maximum /minimum	
Hodiny	6	7	8	9	10	11	12	13	14	15	16	17	18	19	20	21					
Počet vozidel	2	4	4	3	3	4	5	4	5	6	3	5	5	5	5	5	68.0	43.0	4.3	4.3	6
Obsazenost	29%	57%	57%	43%	43%	57%	71%	57%	71%	86%	43%	71%	71%	71%	71%	71%	x	x	61%	61%	86%
Příjezd		2	0	1	1	1	2	1	3	1	0	4	0	0	2	2	20	14	1.33	1.40	4
Odjezd		0	0	2	1	0	1	2	2	0	3	2	0	0	2	2	17	13	1.13	1.30	3
pohyb		2	0	3	2	1	3	3	5	1	3	6	0	0	4	4	37	27	2.47	2.70	6
Index pohybu		0.29	0.00	0.43	0.29	0.14	0.43	0.43	0.71	0.14	0.43	0.86	0.00	0.00	0.57	0.57	5.29	3.86	0.35	0.39	0.86
Index rotace		0.25	0.00	0.50	0.33	0.13	0.30	0.38	0.50	0.08	0.50	0.60	0.00	0.00	0.40	0.40	4.35	3.14	0.29	0.33	0.60
Střední doba parkování		12:30	x	1:00	4:00	1:00	1:00	1:00	2:20	1:00	x	4:00	x	x	2:00	x	x	x	3.40	x	12:30





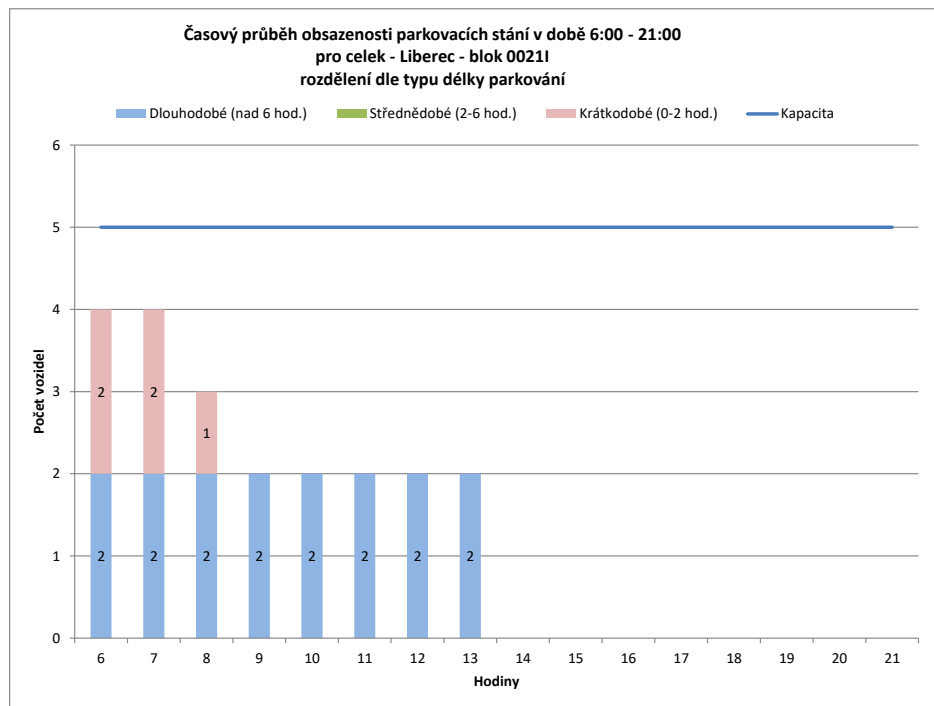
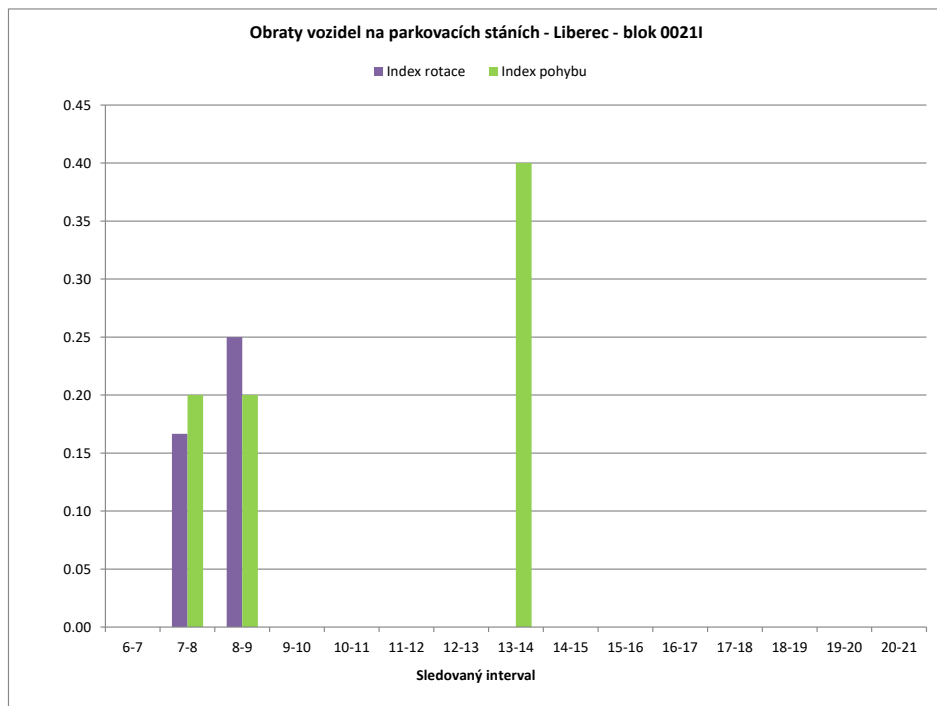
Legenda:

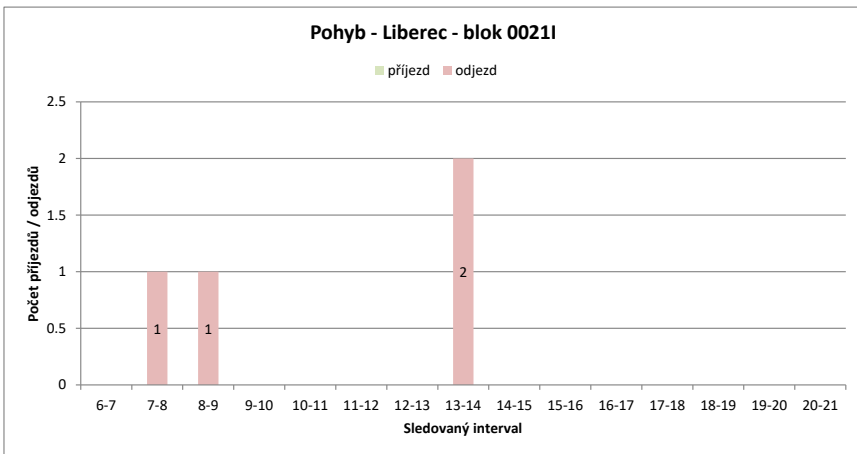
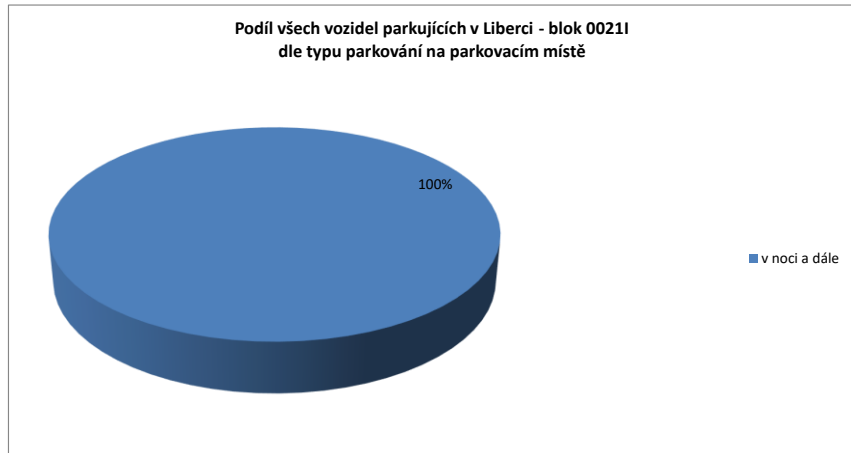
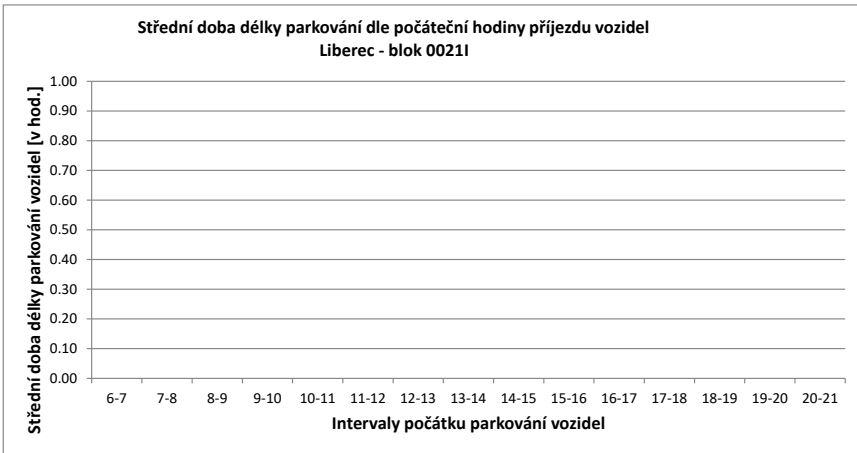
- přijel - odjel** Vozidlo neparkovalo v noci (6:00) a v 21:00
- přijelo během dne po 6.hodině a odjelo do 21.hodiny
- NOC** Vozidlo parkovalo pouze v noci (6:00)
- noc + odstavení** Vozidlo parkovalo po celou dobu měření
- tzn. v hodinu 6:00 - dále - i v hodinu 21:00
- v noci a dále** Vozidlo parkovalo v noci a později odjelo přes den
- odstavení bez noci** Vozidlo parkovalo celý den kromě noci (6:00)
- přijel - zůstal** Vozidlo přijelo v průběhu měření přes den a zůstalo i v hodinu 21:00

PRŮZKUM DOPRAVY V KLIDU - LIBEREC - VYHODNOCENÍ JEDNOTLIVÝCH BLOKŮ

Blok:	00211	Ulice:	U Tiskárny
kapacita sledovaných PS:	5	Zóna:	M

interval (hod.)	6-7	7-8	8-9	9-10	10-11	11-12	12-13	13-14	14-15	15-16	16-17	17-18	18-19	19-20	20-21	celkem 6:00-21:00	celkem 8:00-18:00	průměr 6:00-21:00	průměr 8:00-18:00	maximum /minimum	
Hodiny	6	7	8	9	10	11	12	13	14	15	16	17	18	19	20	21					
Počet vozidel	4	4	3	2	2	2	2	2	0	0	0	0	0	0	0	0	21.0	10.0	1.3	1.0	4
Obsazenost	80%	80%	60%	40%	40%	40%	40%	40%	0%	0%	0%	0%	0%	0%	0%	0%	x	x	26%	20%	80%
Příjezd	0	0	0	0	0	0	0	0	0	0	0	0	0	0	0	0	0	0	0.00	0.00	0
Odjezd	0	0	1	1	0	0	0	0	2	0	0	0	0	0	0	0	4	3	0.27	0.30	2
pohyb	0	0	1	1	0	0	0	0	2	0	0	0	0	0	0	0	4	3	0.27	0.30	2
Index pohybu	0.00	0.20	0.20	0.00	0.00	0.00	0.00	0.40	0.00	0.00	0.00	0.00	0.00	0.00	0.00	0.00	0.80	0.60	0.05	0.06	0.40
Index rotace	0.00	0.17	0.25	0.00	0.00	0.00	0.00	0.00	0.00	0.00	0.00	0.00	0.00	0.00	0.00	0.00	1.52	1.50	0.03	0.03	0.25
Střední doba parkování		x	x	x	x	x	x	x	x	x	x	x	x	x	x	x	x	x	5.25	x	0:00



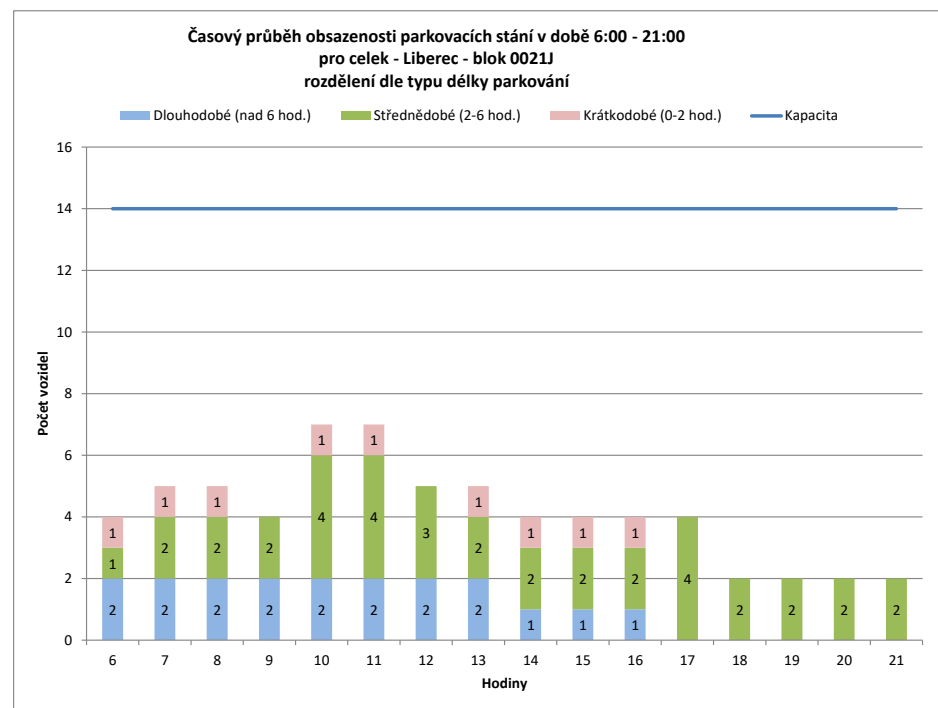
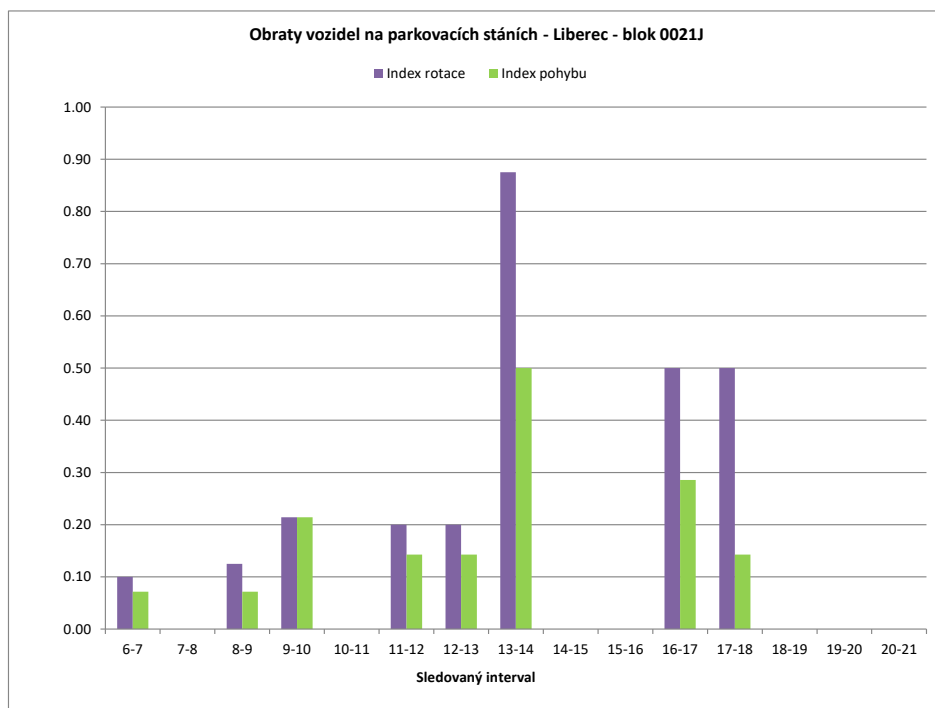


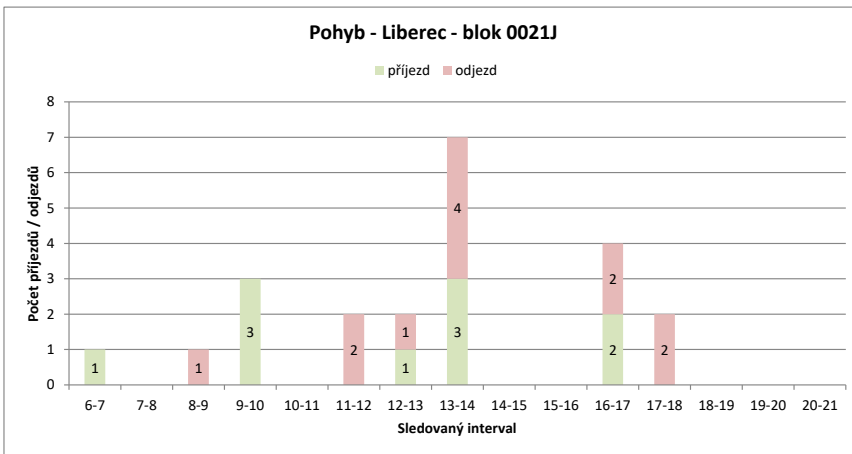
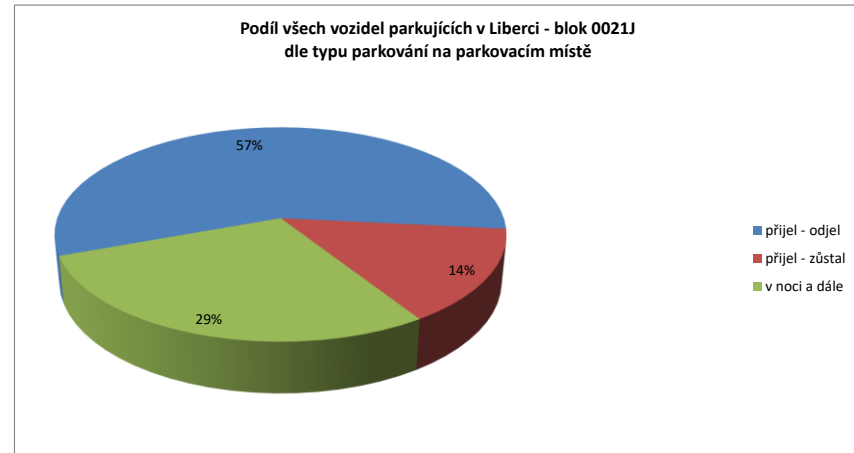
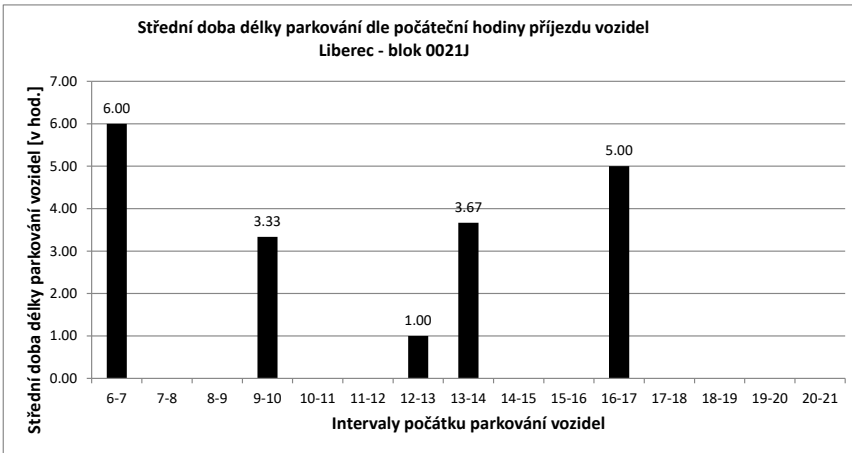
Legenda:

- přijel - odjel** Vozidlo neparkovalo v noci (6:00) a v 21:00
- přijelo během dne po 6.hodině a odjelo do 21.hodiny
- NOC** Vozidlo parkovalo pouze v noci (6:00)
- noc + odstavení** Vozidlo parkovalo po celou dobu měření
- tzn. v hodinu 6:00 - dále - i v hodinu 21:00
- v noci a dále** Vozidlo parkovalo v noci a později odjelo přes den
- odstavení bez noci** Vozidlo parkovalo celý den kromě noci (6:00)
- přijel - zůstal** Vozidlo přijelo v průběhu měření přes den a zůstalo i v hodinu 21:00

PRŮZKUM DOPRAVY V KLIDU - LIBEREC - VYHODNOCENÍ JEDNOTLIVÝCH BLOKŮ

Blok:	0021J	Ulice:	8.března																		
kapacita sledovaných PS:	14	Zóna:	M																		
interval (hod.)	6-7	7-8	8-9	9-10	10-11	11-12	12-13	13-14	14-15	15-16	16-17	17-18	18-19	19-20	20-21	celkem 6:00-21:00	celkem 8:00-18:00	průměr 6:00-21:00	průměr 8:00-18:00	maximum /minimum	
Hodiny	6	7	8	9	10	11	12	13	14	15	16	17	18	19	20	21	66.0	46.0	4.1	4.6	7
Počet vozidel	4	5	5	4	7	7	5	5	4	4	4	4	2	2	2	2	10	9	0.67	0.90	3
Obsazenost	29%	36%	36%	29%	50%	50%	36%	36%	29%	29%	29%	29%	14%	14%	14%	14%	x	x	29%	33%	50%
Příjezd		1	0	0	3	0	0	1	3	0	0	2	0	0	0	0	12	12	0.80	1.20	4
Odjezd		0	0	1	0	0	2	1	4	0	0	2	2	0	0	0	22	21	1.47	2.10	7
pohyb		1	0	1	3	0	2	2	7	0	0	4	2	0	0	0	1.57	1.50	0.10	0.15	0.50
Index pohybu		0.07	0.00	0.07	0.21	0.00	0.14	0.14	0.50	0.00	0.00	0.29	0.14	0.00	0.00	0.00	2.67	2.28	0.18	0.26	0.88
Index rotace		0.10	0.00	0.13	0.21	0.00	0.20	0.20	0.88	0.00	0.00	0.50	0.50	0.00	0.00	0.00	x	x	4.71	x	6:00
Střední doba parkování		6:00	x	x	3:20	x	x	1:00	3:40	x	x	5:00	x	x	x	x	x	x	x	x	x





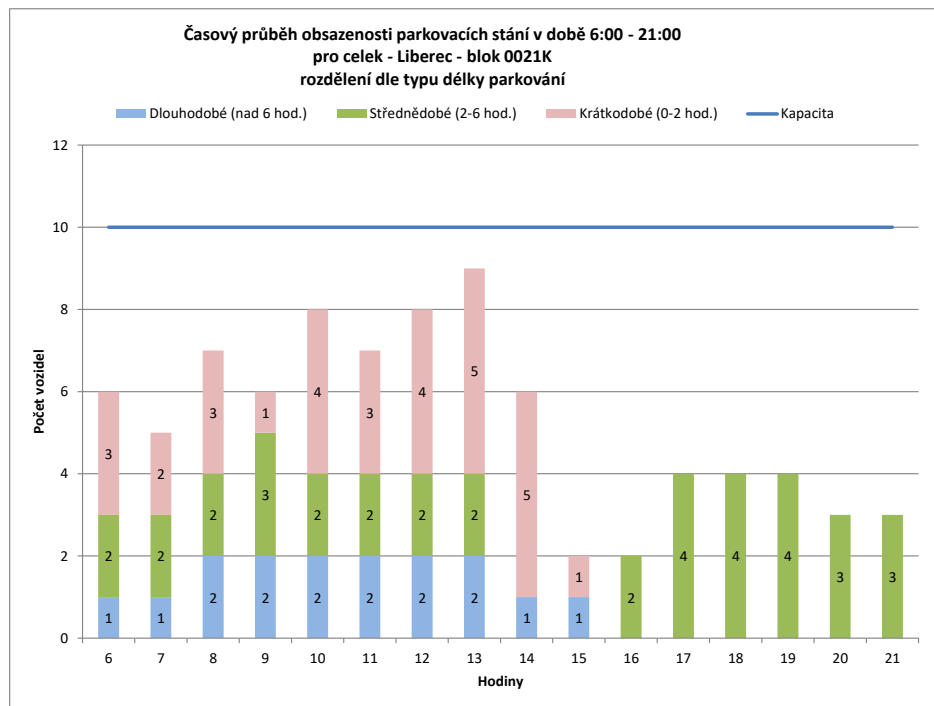
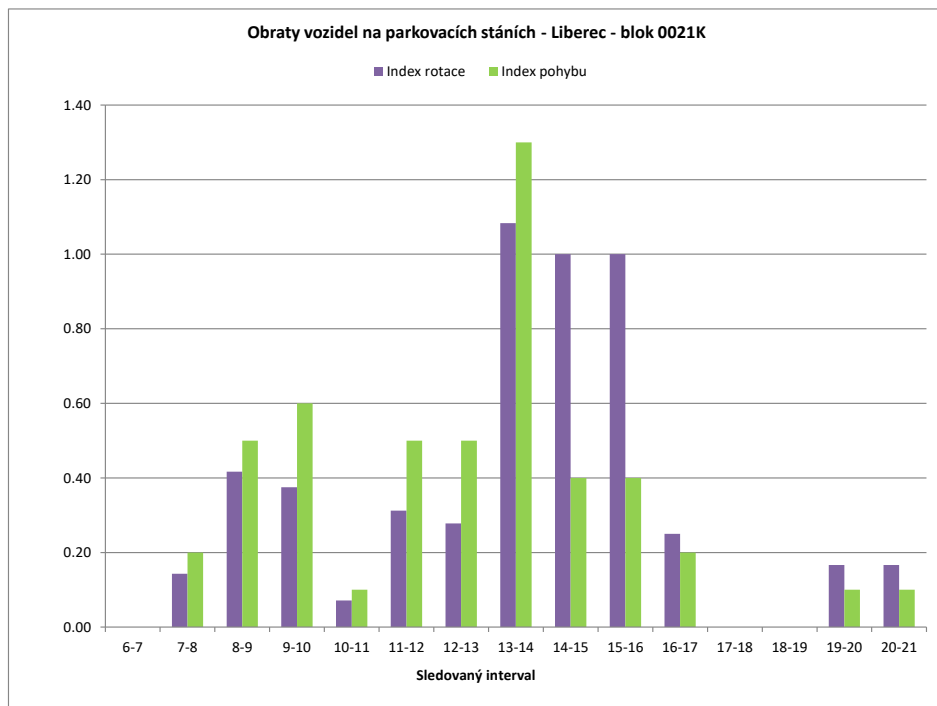
Legenda:

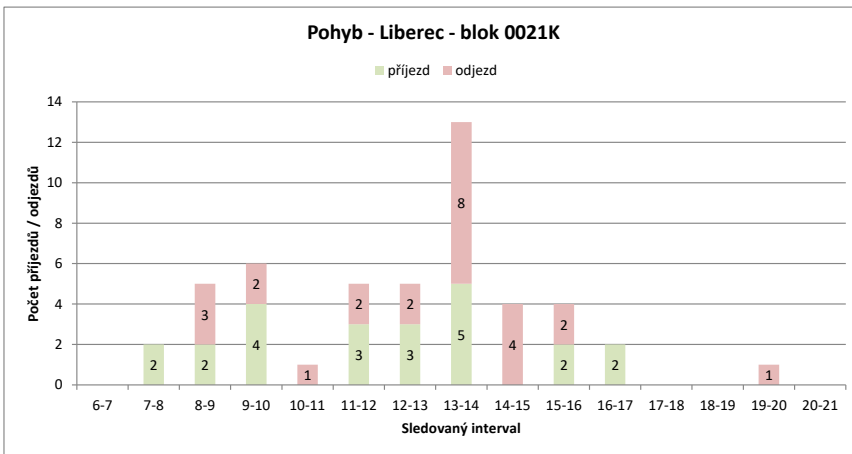
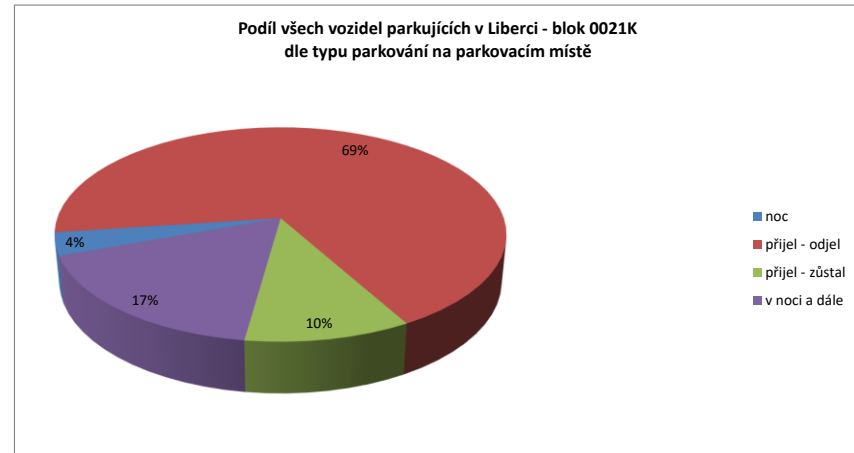
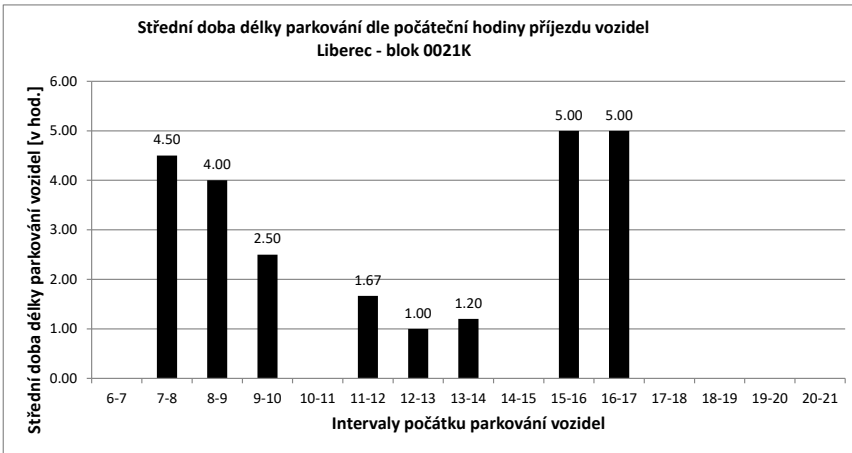
- přijel - odjel** Vozidlo neparkovalo v noci (6:00) a v 21:00
- přijelo během dne po 6.hodině a odjelo do 21.hodiny
- NOC** Vozidlo parkovalo pouze v noci (6:00)
- noc + odstavení** Vozidlo parkovalo po celou dobu měření
- tzn. v hodinu 6:00 - dále - i v hodinu 21:00
- v noci a dále** Vozidlo parkovalo v noci a později odjelo přes den
- odstavení bez noci** Vozidlo parkovalo celý den kromě noci (6:00)
- přijel - zůstal** Vozidlo přijelo v průběhu měření přes den a zůstalo i v hodinu 21:00

PRŮZKUM DOPRAVY V KLIDU - LIBEREC - VYHODNOCENÍ JEDNOTLIVÝCH BLOKŮ

Blok:	0021K	Ulice:	8.března
kapacita sledovaných PS:	10	Zóna:	A

interval (hod.)	6-7	7-8	8-9	9-10	10-11	11-12	12-13	13-14	14-15	15-16	16-17	17-18	18-19	19-20	20-21	celkem 6:00-21:00	celkem 8:00-18:00	průměr 6:00-21:00	průměr 8:00-18:00	maximum /minimum	
Hodiny	6	7	8	9	10	11	12	13	14	15	16	17	18	19	20	21					
Počet vozidel	6	5	7	6	8	7	8	9	6	2	2	4	4	4	3	3	84.0	56.0	5.3	5.6	9
Obsazenost	60%	50%	70%	60%	80%	70%	80%	90%	60%	20%	20%	40%	40%	40%	30%	30%	x	x	53%	56%	90%
Příjezd	0	2	2	2	4	0	3	3	5	0	2	2	0	0	0	0	23	21	1.53	2.10	5
Odjezd	0	0	3	2	1	2	2	8	4	2	0	0	0	1	1	1	26	24	1.73	2.40	8
pohyb	0	2	5	6	1	5	5	13	4	4	2	0	0	1	1	1	49	45	3.27	4.50	13
Index pohybu	0.00	0.20	0.50	0.60	0.10	0.50	0.50	1.30	0.40	0.40	0.20	0.00	0.00	0.10	0.10	0.10	4.90	4.50	0.33	0.45	1.30
Index rotace	0.00	0.14	0.42	0.38	0.07	0.31	0.28	1.08	1.00	1.00	0.25	0.00	0.00	0.17	0.17	0.17	4.67	4.02	0.35	0.48	1.08
Střední doba parkování	x	4:30	4:00	2:30	x	1:40	1:00	1:12	x	5:00	5:00	x	x	x	x	x	x	x	2.90	x	5:00



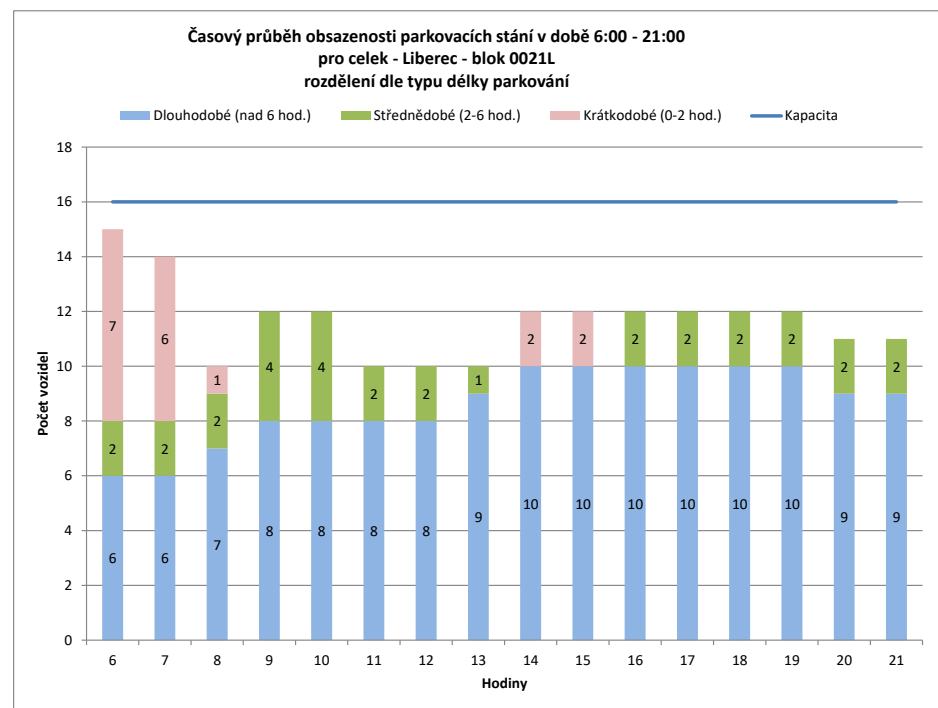
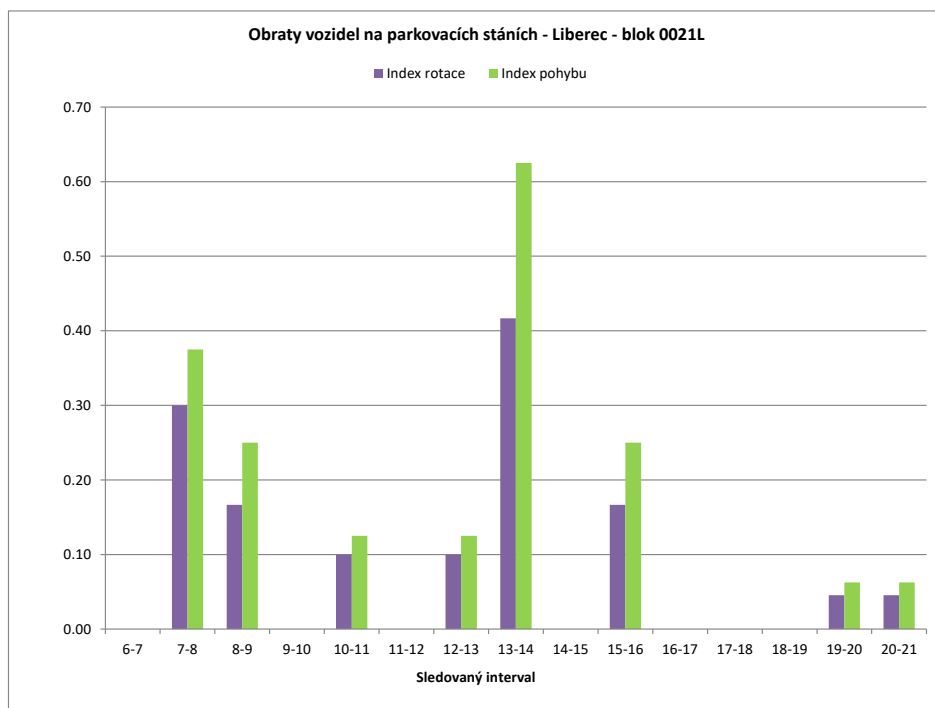


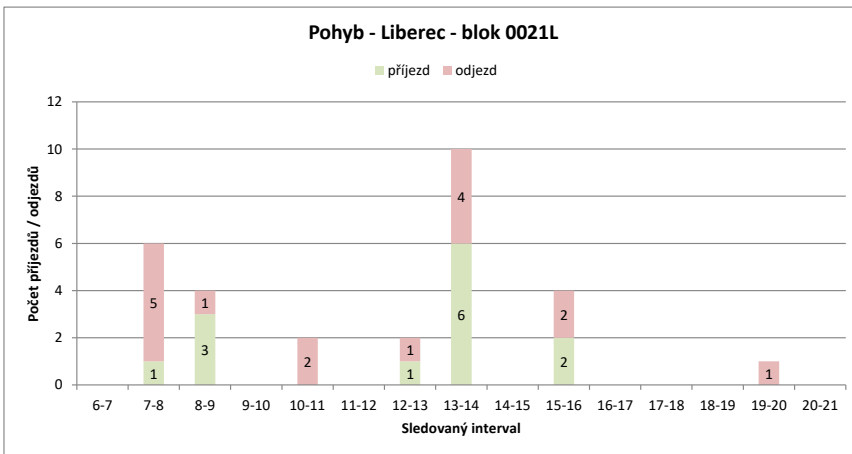
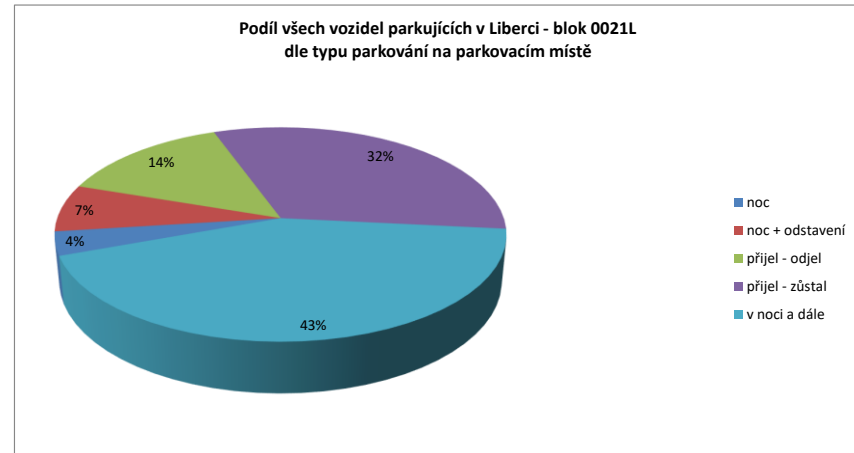
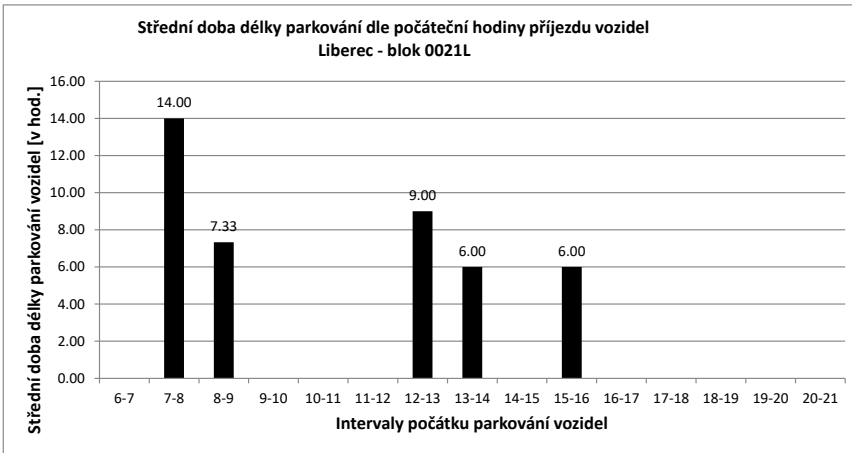
Legenda:

- přijel - odjel** Vozidlo neparkovalo v noci (6:00) a v 21:00
- přijelo během dne po 6.hodině a odjelo do 21.hodiny
- NOC** Vozidlo parkovalo pouze v noci (6:00)
- noc + odstavení** Vozidlo parkovalo po celou dobu měření
- tzn. v hodinu 6:00 - dále - i v hodinu 21:00
- v noci a dále** Vozidlo parkovalo v noci a později odjelo přes den
- odstavení bez noci** Vozidlo parkovalo celý den kromě noci (6:00)
- přijel - zůstal** Vozidlo přijelo v průběhu měření přes den a zůstalo i v hodinu 21:00

PRŮZKUM DOPRAVY V KLIDU - LIBEREC - VYHODNOCENÍ JEDNOTLIVÝCH BLOKŮ

Blok:	0021L	Ulice:	8.března																		
kapacita sledovaných PS:	16	Zóna:	M																		
interval (hod.)	6-7	7-8	8-9	9-10	10-11	11-12	12-13	13-14	14-15	15-16	16-17	17-18	18-19	19-20	20-21	celkem 6:00-21:00	celkem 8:00-18:00	průměr 6:00-21:00	průměr 8:00-18:00	maximum /minimum	
Hodiny	6	7	8	9	10	11	12	13	14	15	16	17	18	19	20	21	187.0	114.0	11.7	11.4	15
Počet vozidel	15	14	10	12	12	10	10	10	12	12	12	12	12	12	11	11	x	x	73%	71%	94%
Obsazenost	94%	88%	63%	75%	75%	63%	63%	75%	75%	75%	75%	75%	75%	75%	69%	69%	x	x	73%	71%	94%
Příjezd	0	1	3	0	0	0	0	1	6	0	2	0	0	0	0	0	13	12	0.87	1.20	6
Odjezd	0	0	5	1	0	2	0	1	4	0	2	0	0	0	1	1	17	10	1.13	1.00	5
pohyb	0	0	6	4	0	2	0	2	10	0	4	0	0	0	1	1	30	22	2.00	2.20	10
Index pohybu	0.00	0.38	0.25	0.00	0.13	0.00	0.13	0.63	0.00	0.25	0.00	0.00	0.00	0.06	0.06	1.88	1.38	0.13	0.14	0.63	
Index rotace	0.00	0.30	0.17	0.00	0.10	0.00	0.10	0.42	0.00	0.17	0.00	0.00	0.00	0.05	0.05	1.28	0.96	0.09	0.10	0.42	
Střední doba parkování	x	14:00	7:20	x	x	x	9:00	6:00	x	6:00	x	x	x	x	x	x	x	x	6.68	x	14:00



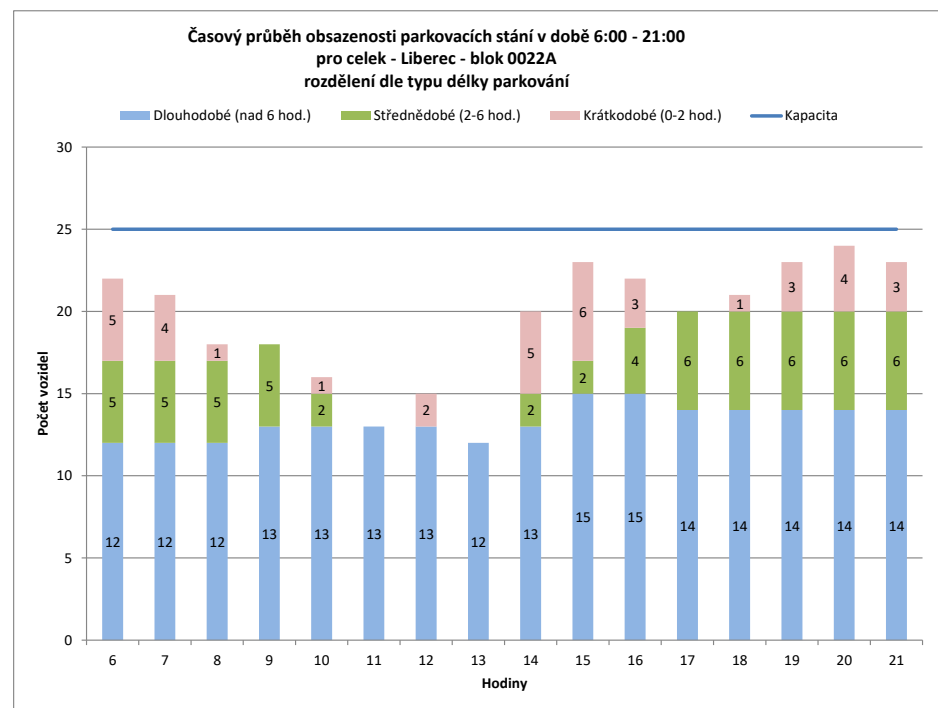
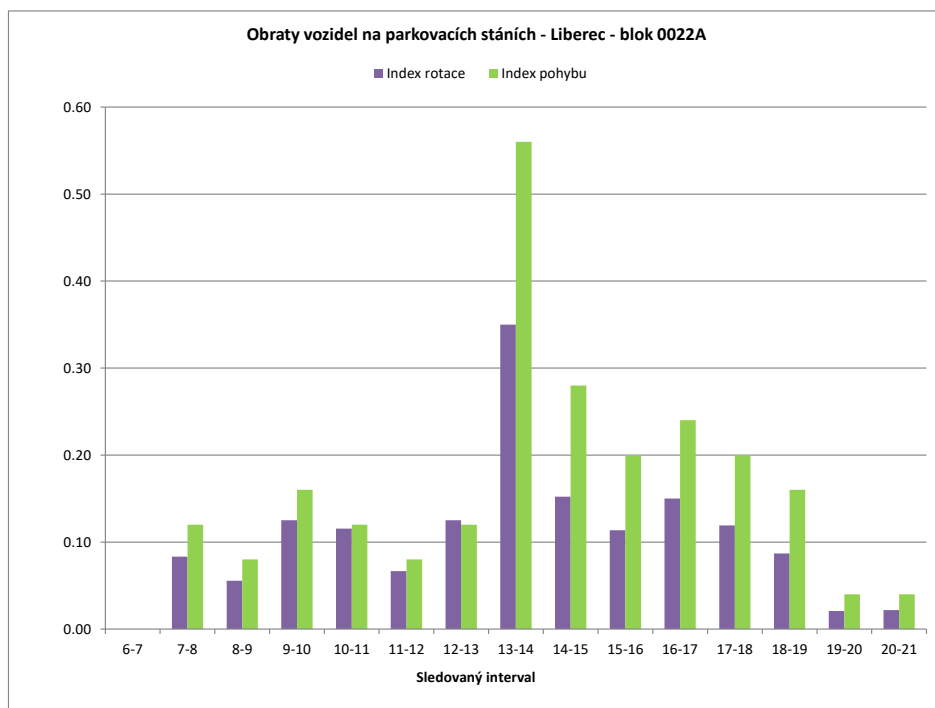


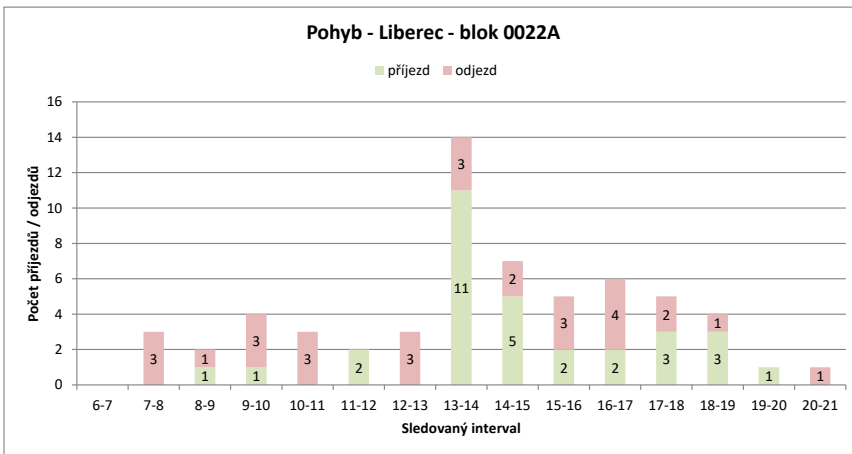
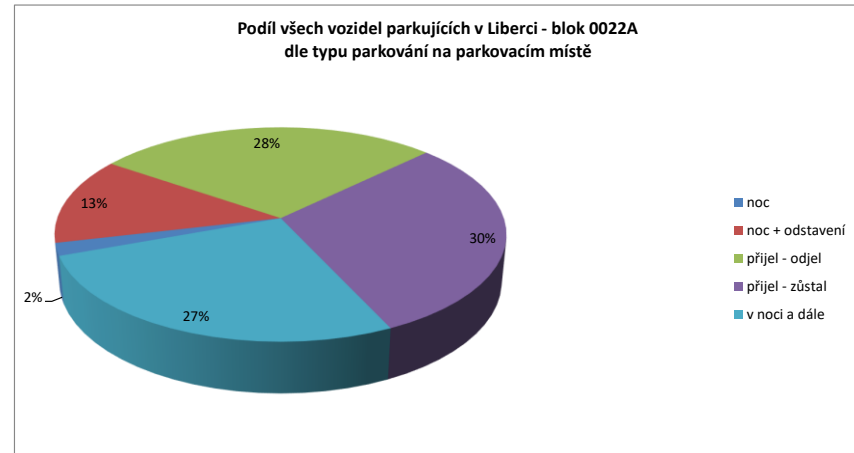
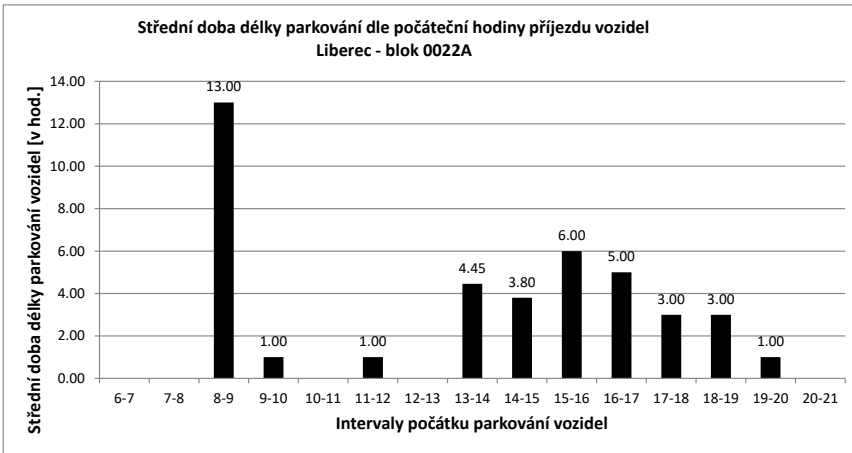
Legenda:

- přijel - odjel** Vozidlo neparkovalo v noci (6:00) a v 21:00
- přijelo během dne po 6.hodině a odjelo do 21.hodiny
- NOC** Vozidlo parkovalo pouze v noci (6:00)
- noc + odstavení** Vozidlo parkovalo po celou dobu měření
- tzn. v hodinu 6:00 - dále - i v hodinu 21:00
- v noci a dále** Vozidlo parkovalo v noci a později odjelo přes den
- odstavení bez noci** Vozidlo parkovalo celý den kromě noci (6:00)
- přijel - zůstal** Vozidlo přijelo v průběhu měření přes den a zůstalo i v hodinu 21:00

PRŮZKUM DOPRAVY V KLIDU - LIBEREC - VYHODNOCENÍ JEDNOTLIVÝCH BLOKŮ

Blok:	0022A	Ulice:	Skalní																		
kapacita sledovaných PS:	25	Zóna:	X																		
interval (hod.)	6-7	7-8	8-9	9-10	10-11	11-12	12-13	13-14	14-15	15-16	16-17	17-18	18-19	19-20	20-21	celkem 6:00-21:00	celkem 8:00-18:00	průměr 6:00-21:00	průměr 8:00-18:00	maximum /minimum	
Hodiny	6	7	8	9	10	11	12	13	14	15	16	17	18	19	20	21					
Počet vozidel	22	21	18	18	16	13	15	12	20	23	22	20	21	23	24	23	311.0	180.0	19.4	18.0	24
Obsazenost	88%	84%	72%	72%	64%	52%	60%	48%	80%	92%	88%	80%	84%	92%	96%	92%	x	x	78%	72%	96%
Příjezd	0	0	1	1	1	0	2	0	11	5	2	2	3	3	1	1	32	27	2.13	2.70	11
Odjezd	0	3	1	3	3	0	3	3	3	2	3	4	2	1	0	0	28	24	1.87	2.40	4
pohyb	0	3	2	4	3	2	3	14	7	5	6	5	4	1	1	60	51	4.00	5.10	14	
Index pohybu	0.00	0.12	0.08	0.16	0.12	0.08	0.12	0.56	0.28	0.20	0.24	0.20	0.16	0.04	0.04	2.40	2.04	0.16	0.20	0.56	
Index rotace	0.00	0.08	0.06	0.13	0.12	0.07	0.13	0.35	0.15	0.11	0.15	0.12	0.09	0.02	0.02	1.54	1.42	0.11	0.14	0.35	
Střední doba parkování	x	x	13:00	1:00	x	1:00	x	4:27	3:48	6:00	5:00	3:00	3:00	1:00	x	x	x	x	5.87	x	13:00



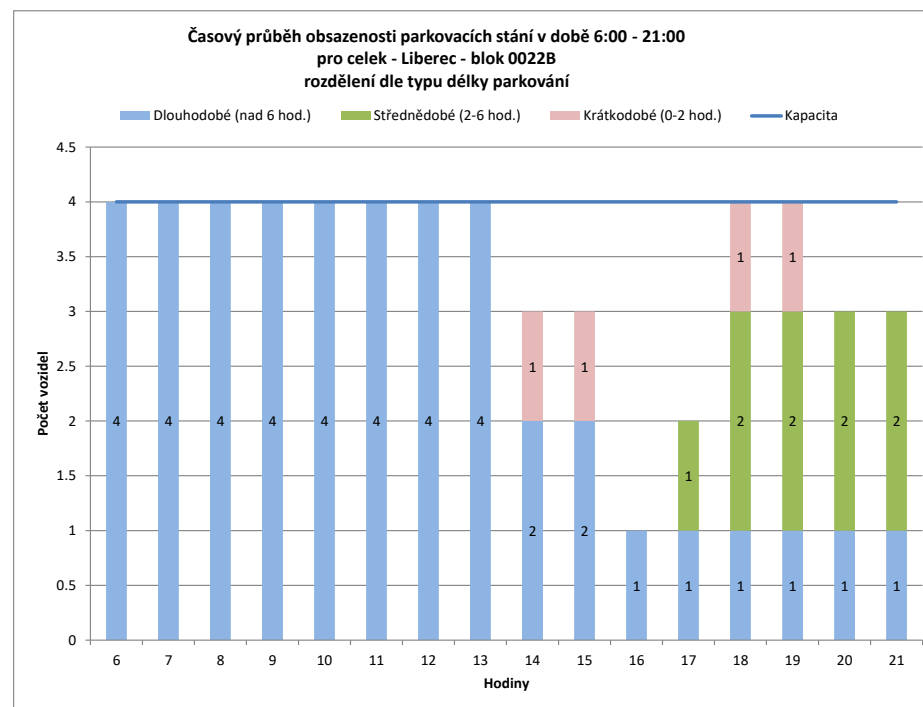
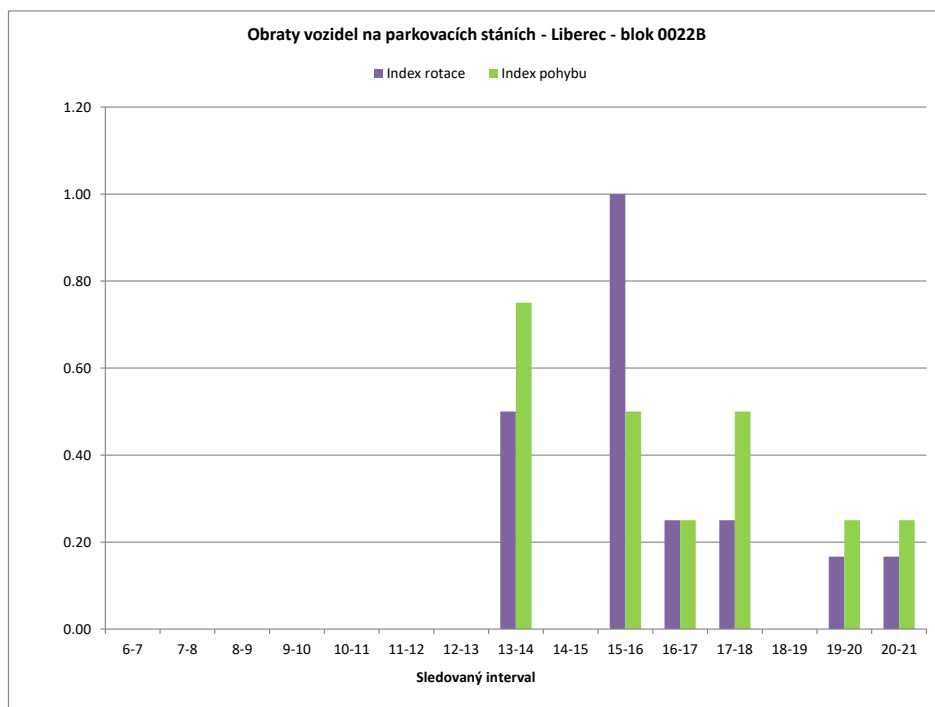


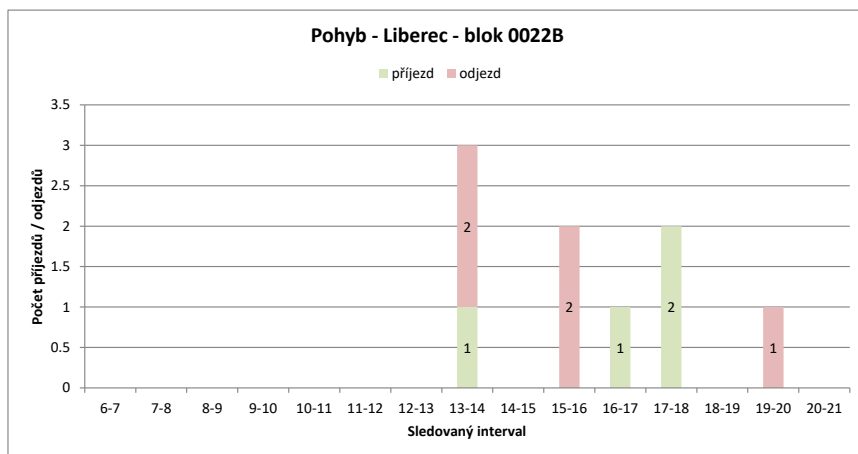
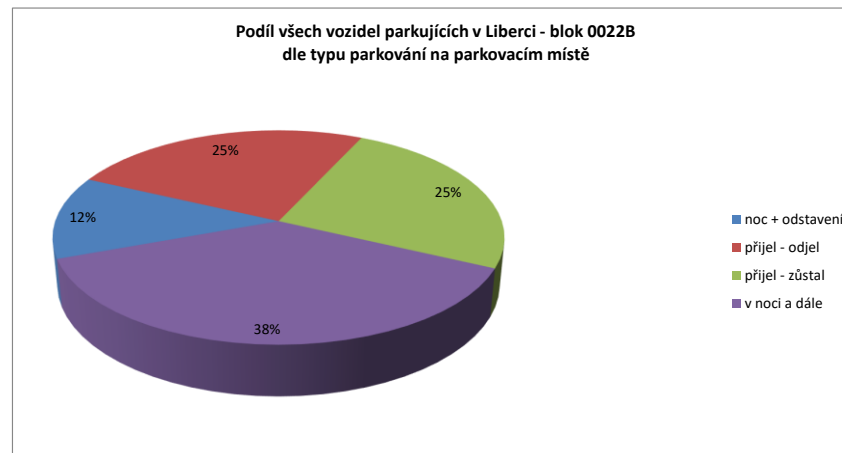
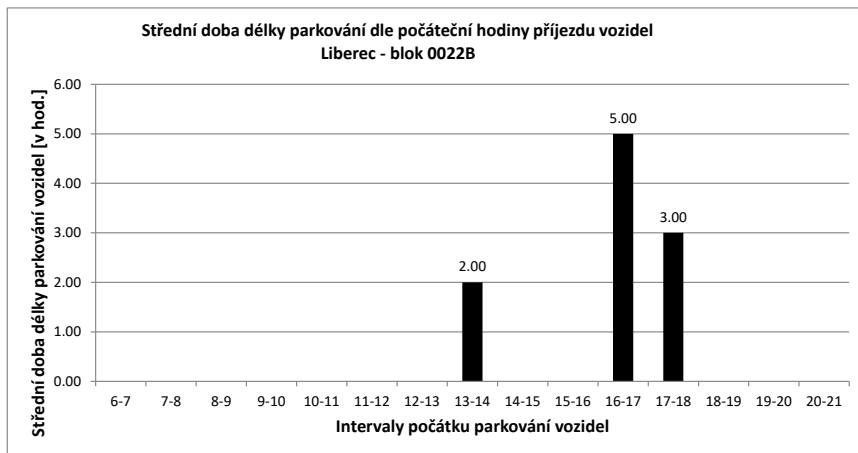
Legenda:

- přijel - odjel** Vozidlo neparkovalo v noci (6:00) a v 21:00
- přijelo během dne po 6.hodině a odjelo do 21.hodiny
- NOC** Vozidlo parkovalo pouze v noci (6:00)
- noc + odstavení** Vozidlo parkovalo po celou dobu měření
- tzn. v hodinu 6:00 - dále - i v hodinu 21:00
- v noci a dále** Vozidlo parkovalo v noci a později odjelo přes den
- odstavení bez noci** Vozidlo parkovalo celý den kromě noci (6:00)
- přijel - zůstal** Vozidlo přijelo v průběhu měření přes den a zůstalo i v hodinu 21:00

PRŮZKUM DOPRAVY V KLIDU - LIBEREC - VYHODNOCENÍ JEDNOTLIVÝCH BLOKŮ

Blok:	0022B	Ulice:	Komenského																		
kapacita sledovaných PS:	4	Zóna:	X																		
interval (hod.)	6-7	7-8	8-9	9-10	10-11	11-12	12-13	13-14	14-15	15-16	16-17	17-18	18-19	19-20	20-21	celkem 6:00-21:00	celkem 8:00-18:00	průměr 6:00-21:00	průměr 8:00-18:00	maximum /minimum	
Hodiny	6	7	8	9	10	11	12	13	14	15	16	17	18	19	20	21					
Počet vozidel	4	4	4	4	4	4	4	3	3	1	2	4	4	3	3		55.0	33.0	3.4	3.3	4
Obsazenost	100%	100%	100%	100%	100%	100%	100%	75%	75%	25%	50%	100%	100%	75%	75%		x	x	86%	83%	100%
Příjezd	0	0	0	0	0	0	0	1	0	0	0	2	0	0	0	0	4	4	0.27	0.40	2
Odjezd	0	0	0	0	0	0	0	2	0	2	0	0	0	1	1		6	4	0.40	0.40	2
pohyb	0	0	0	0	0	0	0	3	0	2	1	2	0	1	1		10	8	0.67	0.80	3
Index pohybu	0.00	0.00	0.00	0.00	0.00	0.00	0.00	0.75	0.00	0.50	0.25	0.50	0.00	0.25	0.25		2.50	2.00	0.17	0.20	0.75
Index rotace	0.00	0.00	0.00	0.00	0.00	0.00	0.00	0.50	0.00	1.00	0.25	0.25	0.00	0.17	0.17		1.45	1.21	0.16	0.20	1.00
Střední doba parkování		x	x	x	x	x	x	2:00	x	x	5:00	3:00	x	x	x		x	x	6.88	x	5:00



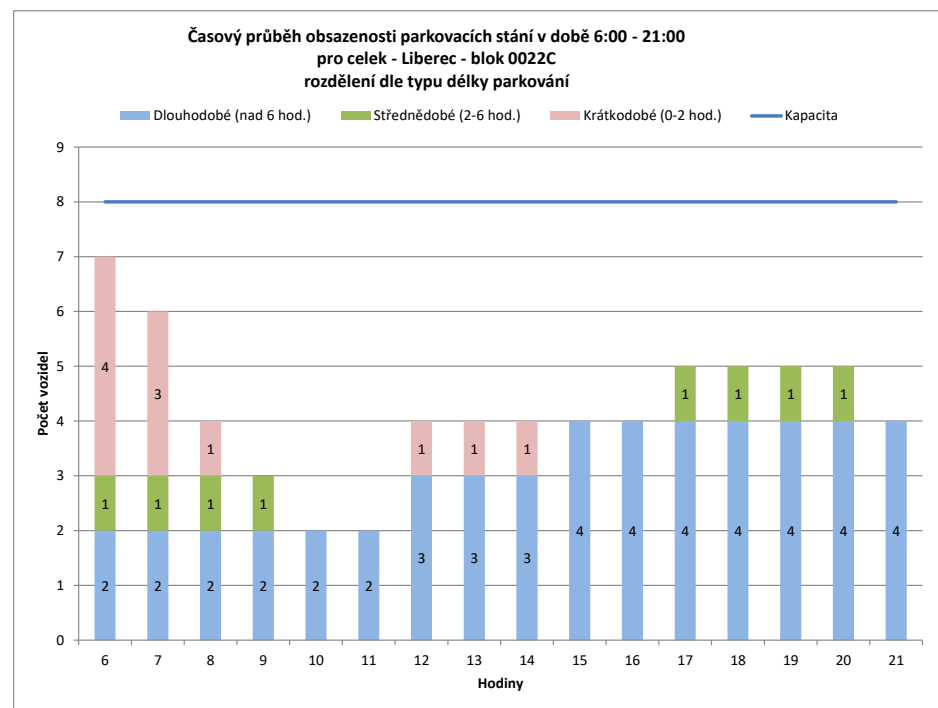
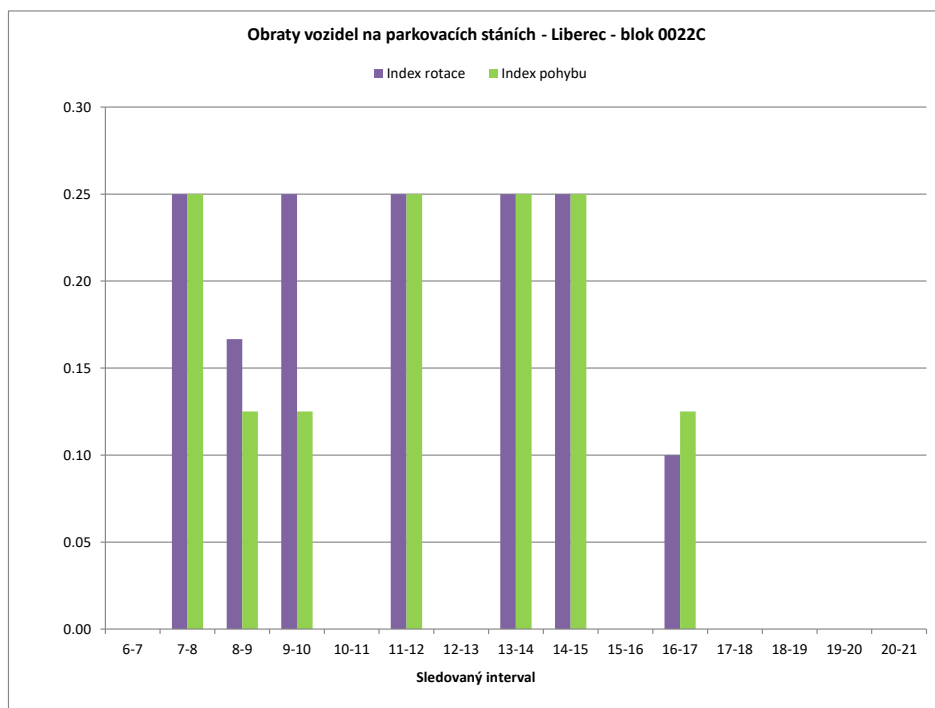


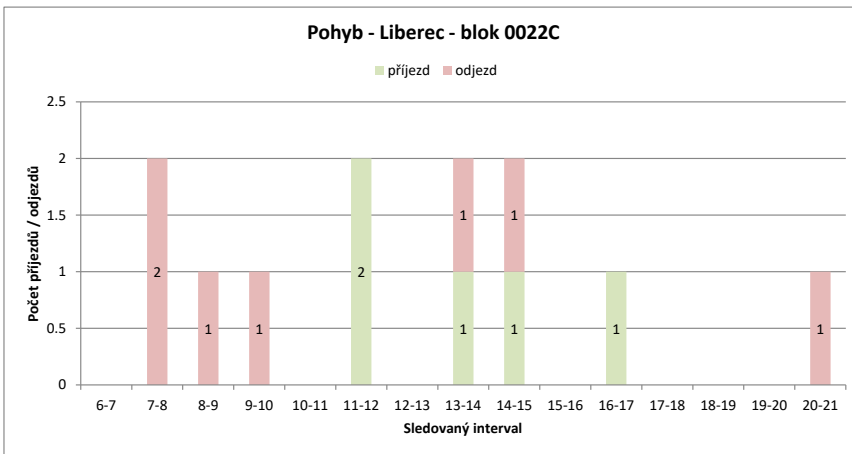
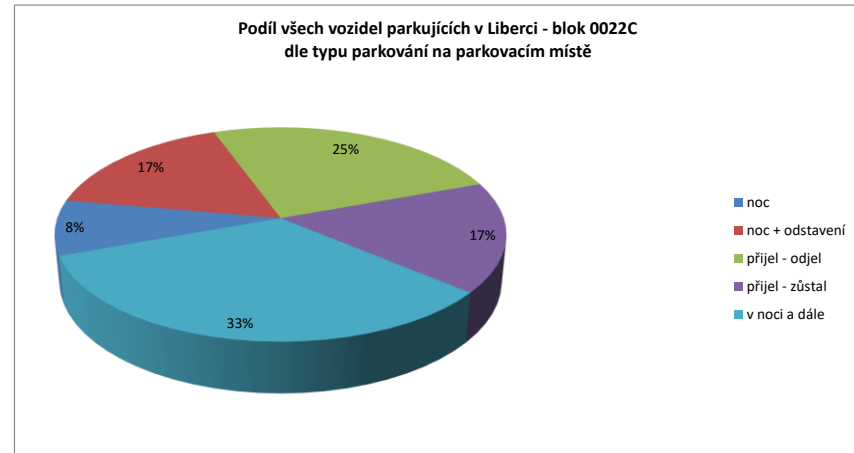
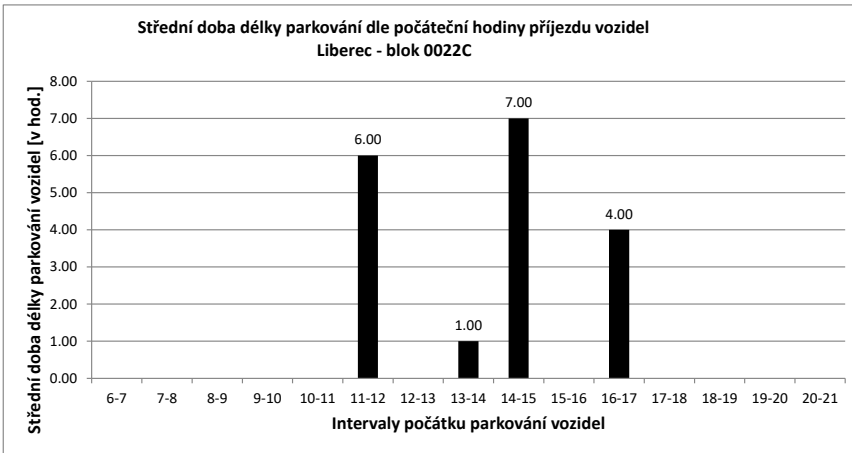
Legenda:

- přijel - odjel** Vozidlo neparkovalo v noci (6:00) a v 21:00
- přijelo během dne po 6.hodině a odjelo do 21.hodiny
- NOC** Vozidlo parkovalo pouze v noci (6:00)
- noc + odstavení** Vozidlo parkovalo po celou dobu měření
- tzn. v hodinu 6:00 - dále - i v hodinu 21:00
- v noci a dále** Vozidlo parkovalo v noci a později odjelo přes den
- odstavení bez noci** Vozidlo parkovalo celý den kromě noci (6:00)
- přijel - zůstal** Vozidlo přijelo v průběhu měření přes den a zůstalo i v hodinu 21:00

PRŮZKUM DOPRAVY V KLIDU - LIBEREC - VYHODNOCENÍ JEDNOTLIVÝCH BLOKŮ

Blok:	0022C	Ulice: Sadová																			
kapacita sledovaných PS:	8	Zóna: M																			
Interval (hod.)	6-7	7-8	8-9	9-10	10-11	11-12	12-13	13-14	14-15	15-16	16-17	17-18	18-19	19-20	20-21	celkem 6:00-21:00	celkem 8:00-18:00	průměr 6:00-21:00	průměr 8:00-18:00	maximum /minimum	
Hodiny	6	7	8	9	10	11	12	13	14	15	16	17	18	19	20	21	68.0	37.0	4.3	3.7	7
Počet vozidel	7	6	4	3	2	2	4	4	4	4	4	5	5	5	5	4	x	x	53%	46%	88%
Obsazenost	88%	75%	50%	38%	25%	25%	50%	50%	50%	50%	63%	63%	63%	63%	50%						
Příjezd	0	0	0	0	0	0	2	0	1	1	0	1	0	0	0	0	5	5	0.33	0.50	2
Odjezd	0	0	2	1	1	0	0	0	1	1	0	0	0	0	0	0	6	4	0.40	0.40	2
pohyb	0	0	2	1	1	0	2	0	2	2	0	1	0	0	0	0	11	9	0.73	0.90	2
Index pohybu	0.00	0.25	0.13	0.13	0.13	0.00	0.25	0.00	0.25	0.25	0.00	0.13	0.00	0.00	0.00	0.00	1.38	1.13	0.09	0.11	0.25
Index rotace	0.00	0.25	0.17	0.13	0.25	0.00	0.25	0.00	0.25	0.25	0.00	0.10	0.00	0.00	0.00	0.00	1.29	1.22	0.10	0.13	0.25
Střední doba parkování		x	x	x	x	x	6:00	x	1:00	7:00	x	4:00	x	x	x	x	x	x	5.67	x	7:00





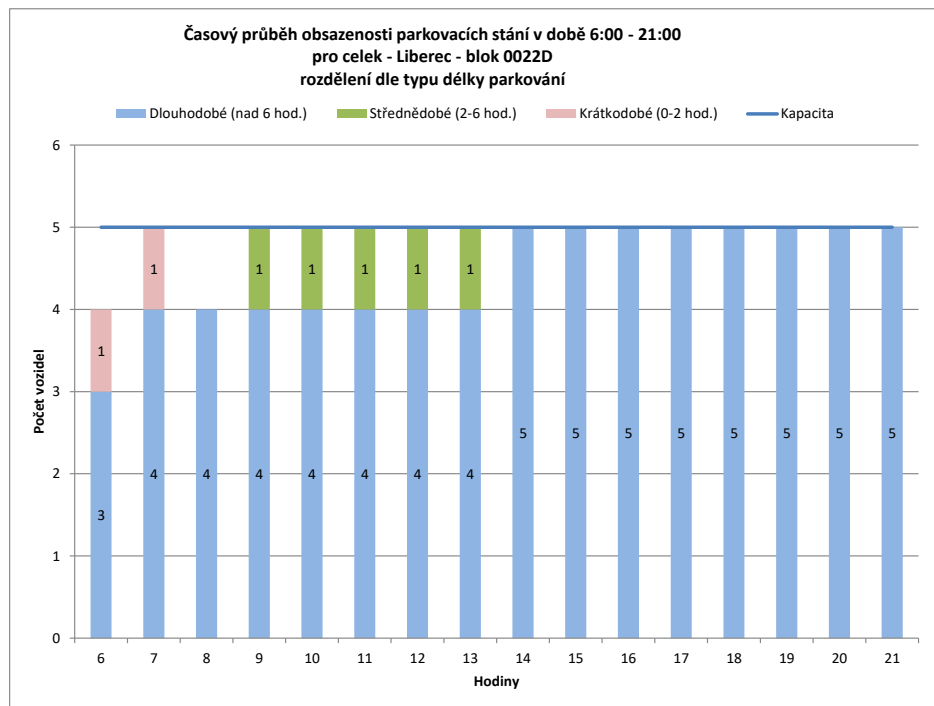
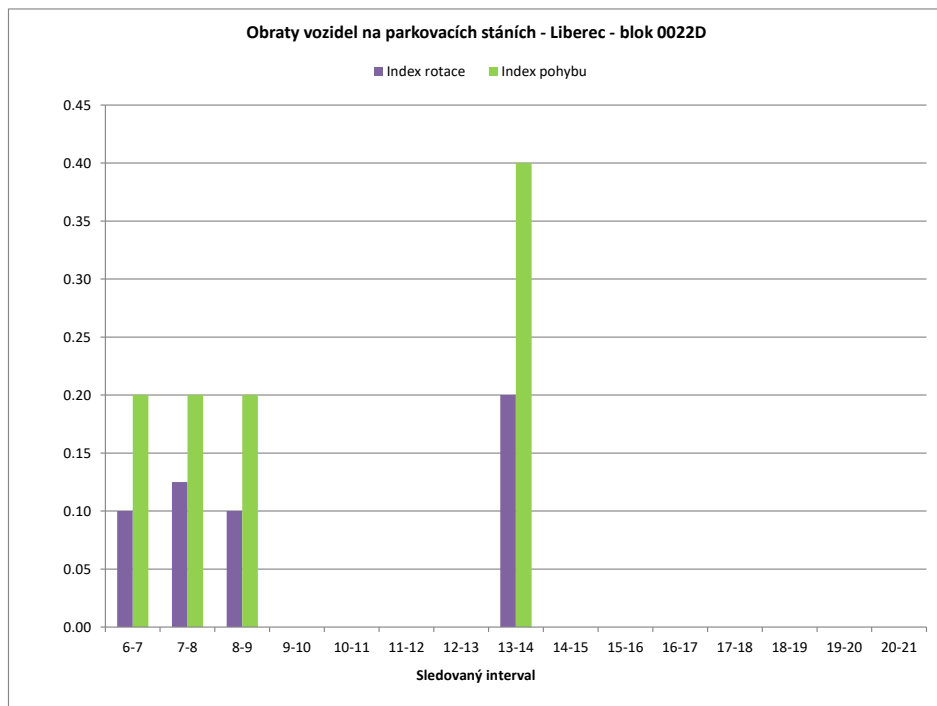
Legenda:

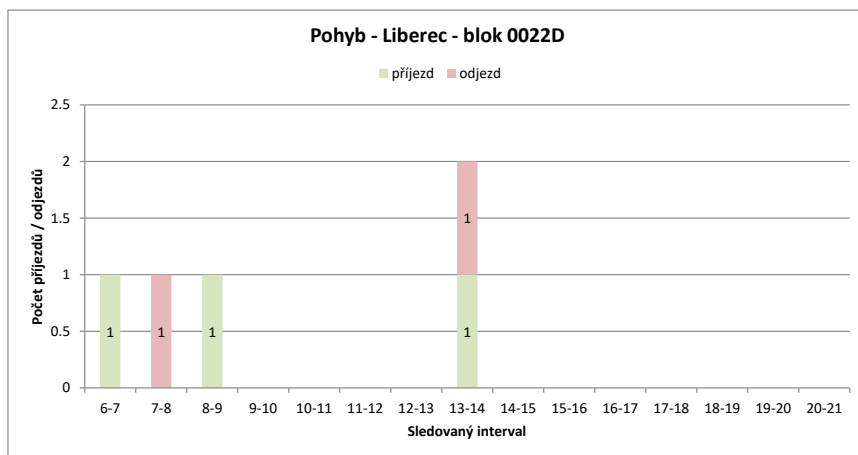
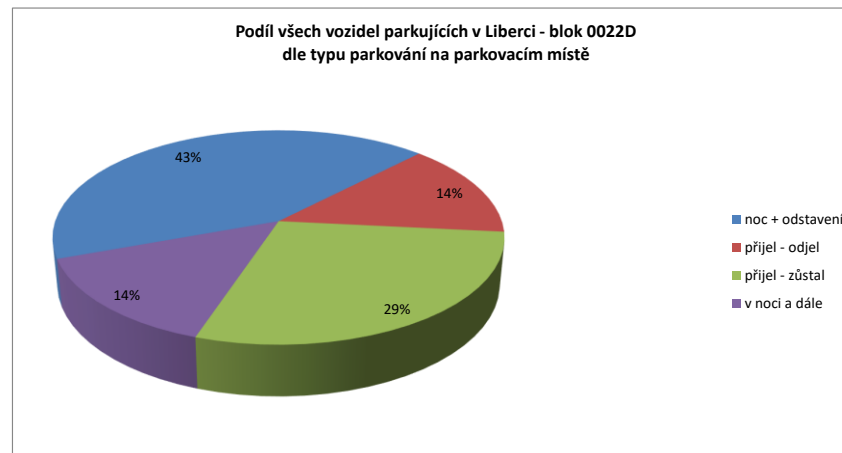
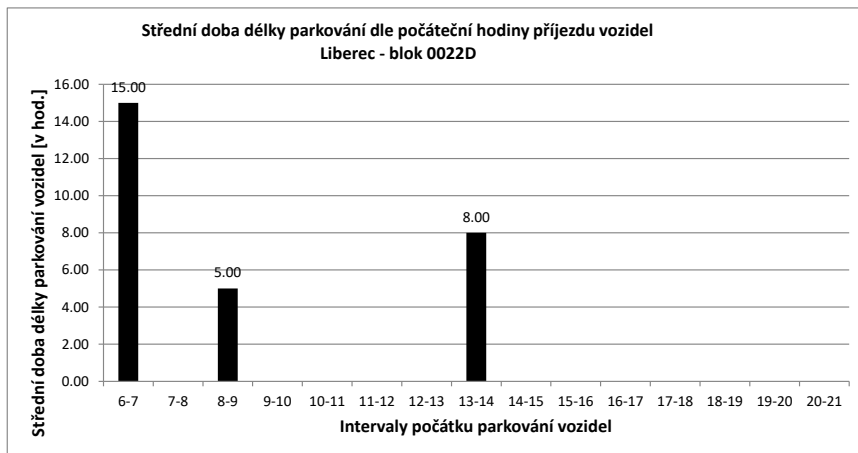
- přijel - odjel** Vozidlo neparkovalo v noci (6:00) a v 21:00
- přijelo během dne po 6.hodině a odjelo do 21.hodiny
- NOC** Vozidlo parkovalo pouze v noci (6:00)
- noc + odstavení** Vozidlo parkovalo po celou dobu měření
- tzn. v hodinu 6:00 - dále - i v hodinu 21:00
- v noci a dále** Vozidlo parkovalo v noci a později odjelo přes den
- odstavení bez noci** Vozidlo parkovalo celý den kromě noci (6:00)
- přijel - zůstal** Vozidlo přijelo v průběhu měření přes den a zůstalo i v hodinu 21:00

PRŮZKUM DOPRAVY V KLIDU - LIBEREC - VYHODNOCENÍ JEDNOTLIVÝCH BLOKŮ

Blok:	0022D	Ulice:	Boženy Němcové
kapacita sledovaných PS:	5	Zóna:	X

interval (hod.)	6-7	7-8	8-9	9-10	10-11	11-12	12-13	13-14	14-15	15-16	16-17	17-18	18-19	19-20	20-21	celkem 6:00-21:00	celkem 8:00-18:00	průměr 6:00-21:00	průměr 8:00-18:00	maximum /minimum	
Hodiny	6	7	8	9	10	11	12	13	14	15	16	17	18	19	20	21					
Počet vozidel	4	5	4	5	5	5	5	5	5	5	5	5	5	5	5	5	78.0	50.0	4.9	5.0	5
Obsazenost	80%	100%	80%	100%	100%	100%	100%	100%	100%	100%	100%	100%	100%	100%	100%	100%	x	x	98%	100%	100%
Příjezd	1	0	1	0	0	0	0	0	1	0	0	0	0	0	0	0	3	2	0.20	0.20	1
Odjezd	0	1	0	0	0	0	0	1	0	0	0	0	0	0	0	0	2	1	0.13	0.10	1
pohyb	1	1	1	0	0	0	0	2	0	0	0	0	0	0	0	0	5	3	0.33	0.30	2
Index pohybu	0.20	0.20	0.20	0.00	0.00	0.00	0.00	0.40	0.00	0.00	0.00	0.00	0.00	0.00	0.00	0.00	1.00	0.60	0.07	0.06	0.40
Index rotace	0.10	0.13	0.10	0.00	0.00	0.00	0.00	0.20	0.00	0.00	0.00	0.00	0.00	0.00	0.00	0.00	0.51	0.30	0.04	0.03	0.20
Střední doba parkování		15:00	x	5:00	x	x	x	x	8:00	x	x	x	x	x	x	x	x	x	11.14	x	15:00





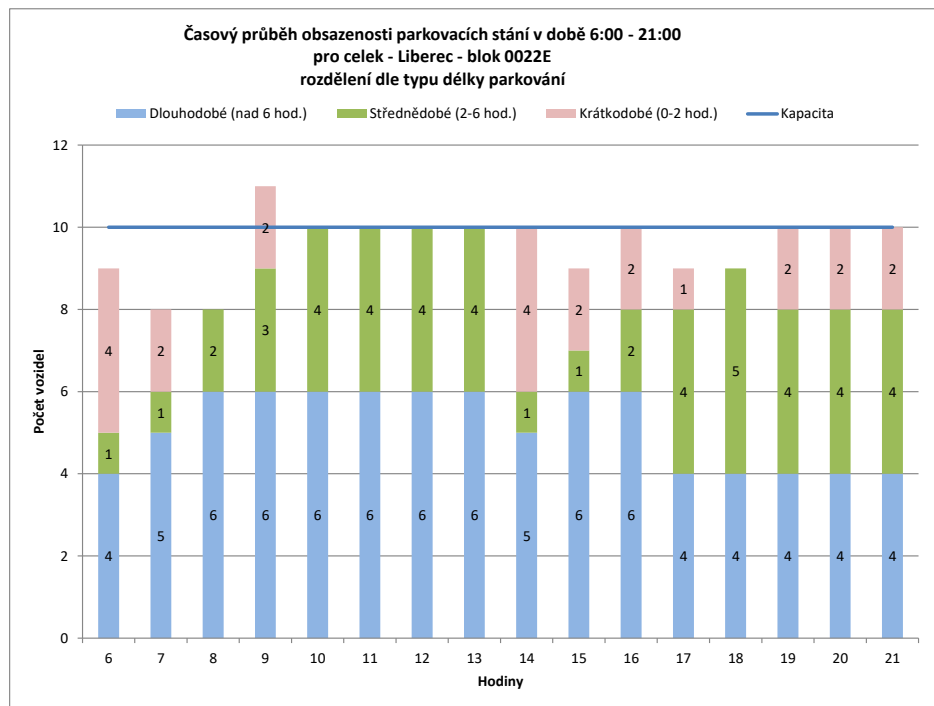
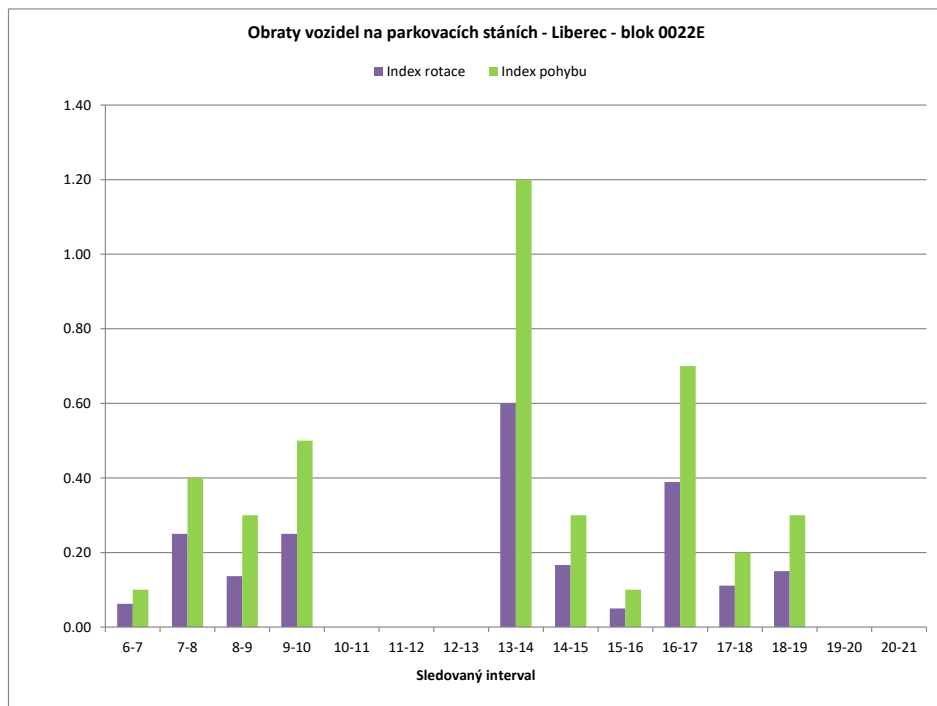
Legenda:

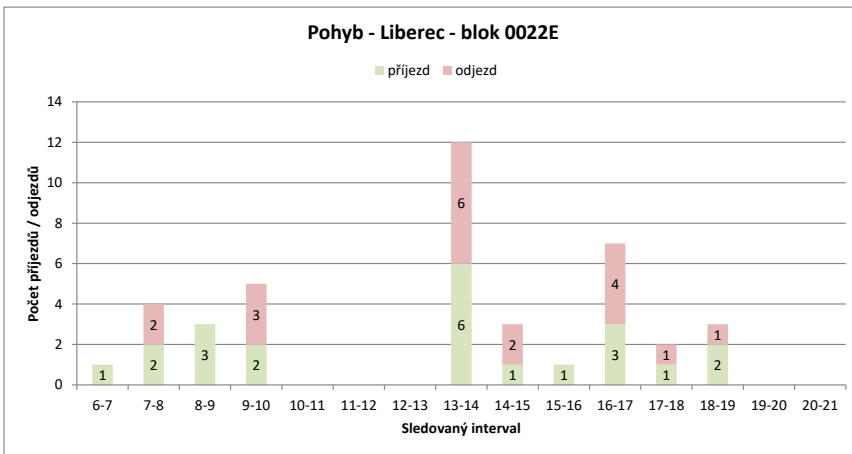
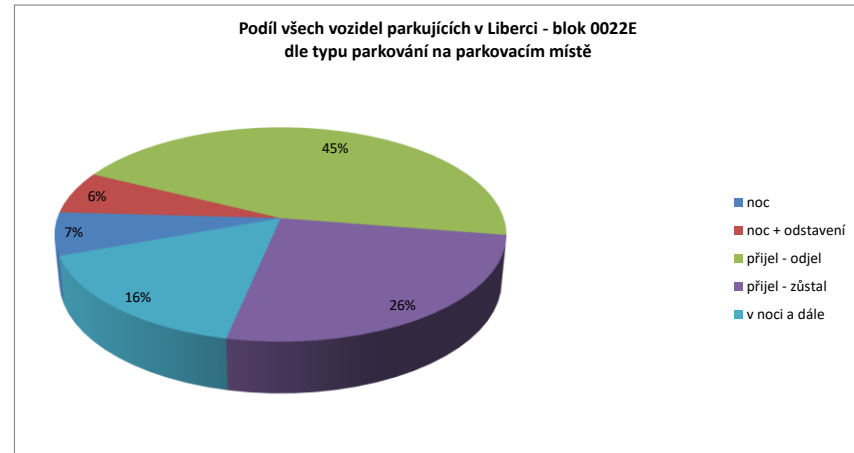
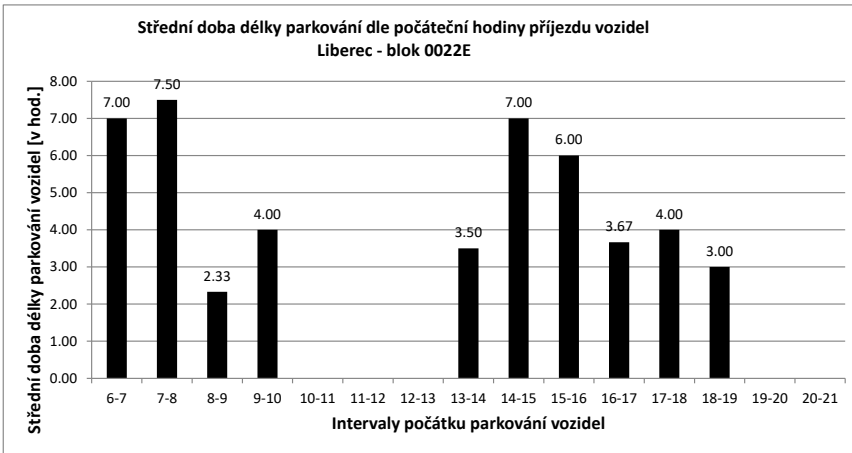
- přijel - odjel** Vozidlo neparkovalo v noci (6:00) a v 21:00
- přijelo během dne po 6.hodině a odjelo do 21.hodiny
- NOC** Vozidlo parkovalo pouze v noci (6:00)
- noc + odstavení** Vozidlo parkovalo po celou dobu měření
- tzn. v hodinu 6:00 - dále - i v hodinu 21:00
- v noci a dále** Vozidlo parkovalo v noci a později odjelo přes den
- odstavení bez noci** Vozidlo parkovalo celý den kromě noci (6:00)
- přijel - zůstal** Vozidlo přijelo v průběhu měření přes den a zůstalo i v hodinu 21:00

PRŮZKUM DOPRAVY V KLIDU - LIBEREC - VYHODNOCENÍ JEDNOTLIVÝCH BLOKŮ

Blok:	0022E	Ulice:	Boženy Němcové
kapacita sledovaných PS:	10	Zóna:	X

interval (hod.)	6-7	7-8	8-9	9-10	10-11	11-12	12-13	13-14	14-15	15-16	16-17	17-18	18-19	19-20	20-21	celkem 6:00-21:00	celkem 8:00-18:00	průměr 6:00-21:00	průměr 8:00-18:00	maximum /minimum	
Hodiny	6	7	8	9	10	11	12	13	14	15	16	17	18	19	20	21					
Počet vozidel	9	8	8	11	10	10	10	10	10	9	10	9	9	10	10	10	153.0	98.0	9.6	9.8	11
Obsazenost	90%	80%	80%	110%	100%	100%	100%	100%	90%	100%	90%	90%	100%	100%	100%	x	x	96%	98%	110%	
Příjezd	1	2	3	2	0	0	0	6	1	1	3	1	2	0	0	22	17	1.47	1.70	6	
Odjezd	0	2	0	3	0	0	0	6	2	0	4	1	1	0	0	19	16	1.27	1.60	6	
pohyb	1	4	3	5	0	0	0	12	3	1	7	2	3	0	0	41	33	2.73	3.30	12	
Index pohybu	0.10	0.40	0.30	0.50	0.00	0.00	0.00	1.20	0.30	0.10	0.70	0.20	0.30	0.00	0.00	4.10	3.30	0.27	0.33	1.20	
Index rotace	0.06	0.25	0.14	0.25	0.00	0.00	0.00	0.60	0.17	0.05	0.39	0.11	0.15	0.00	0.00	2.14	1.68	0.14	0.17	0.60	
Střední doba parkování		7:00	7:30	2:20	4:00	x	x	x	3:30	7:00	6:00	3:40	4:00	3:00	x	x	x	x	4.94	x	7:30





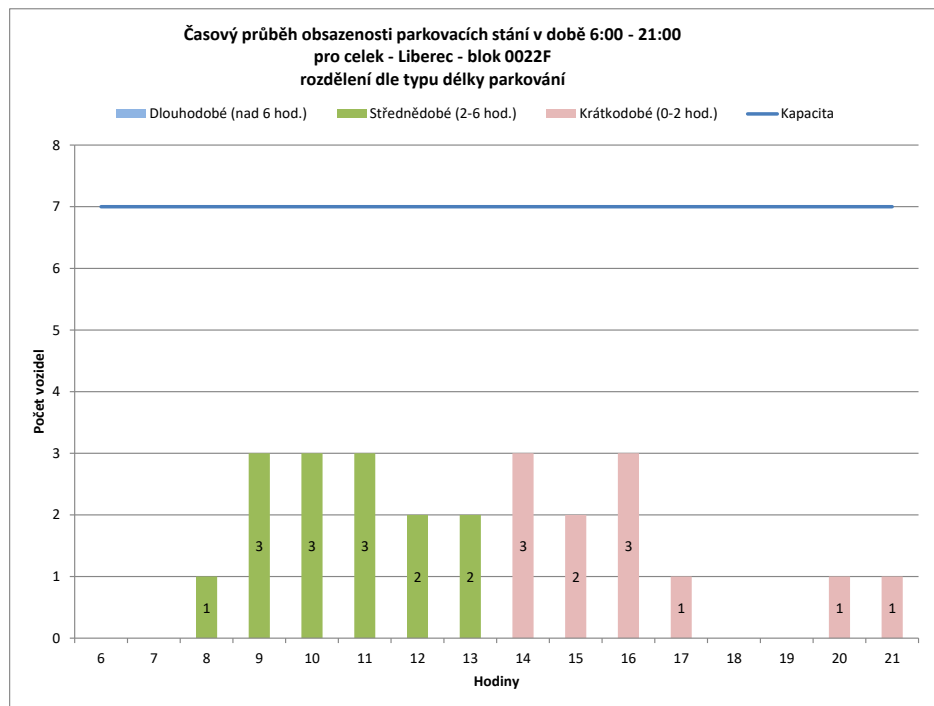
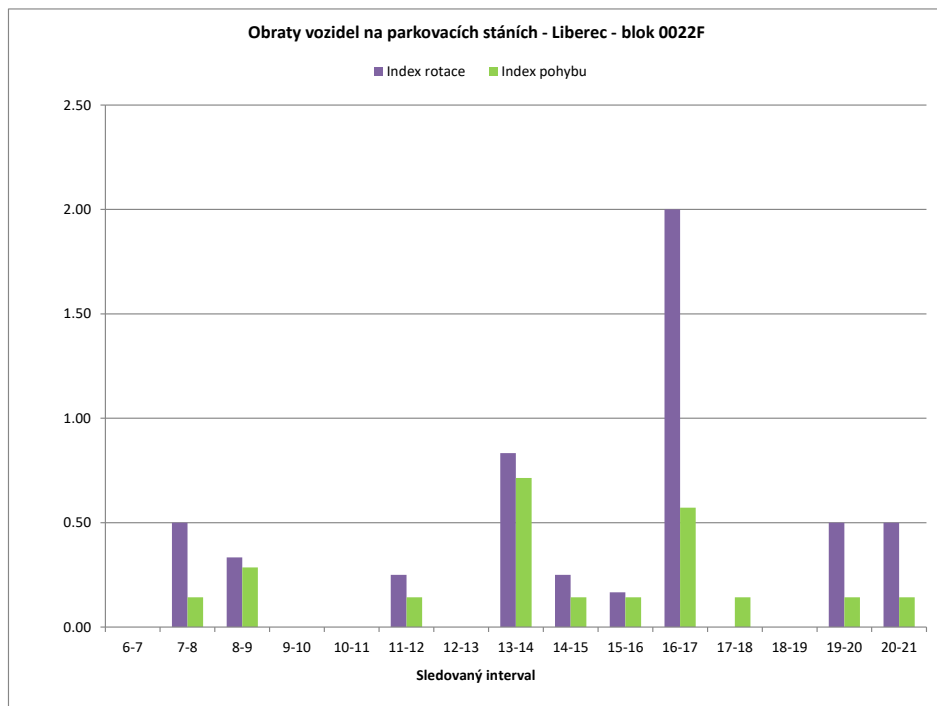
Legenda:

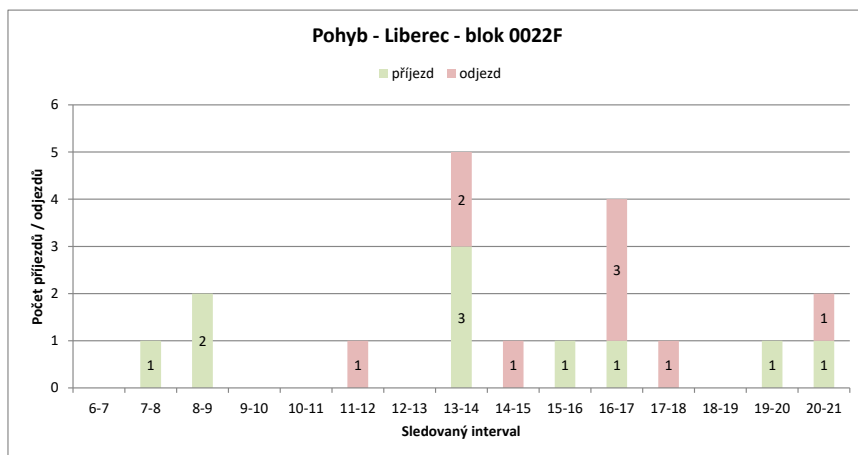
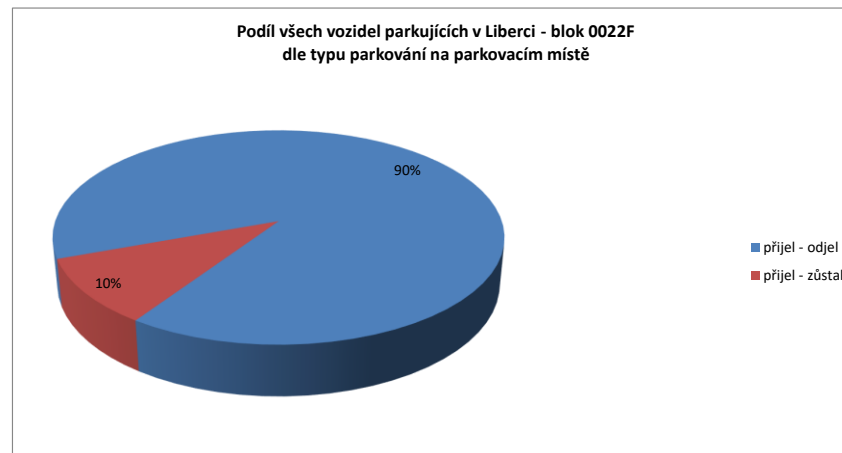
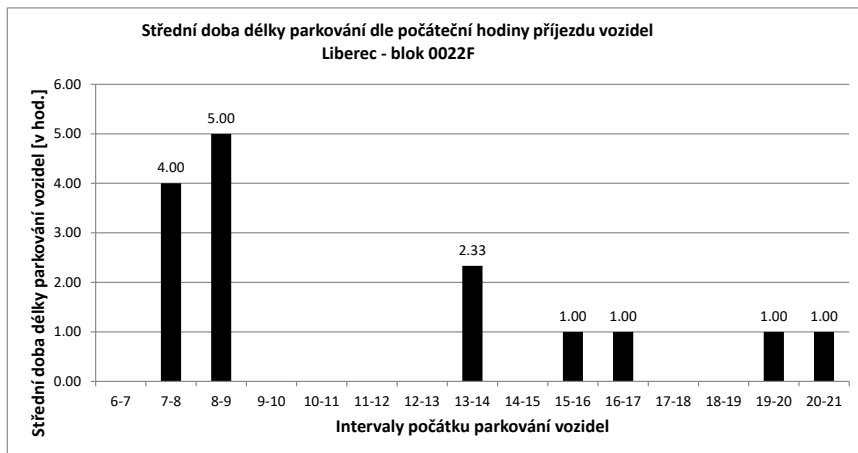
- přijel - odjel** Vozidlo neparkovalo v noci (6:00) a v 21:00
- přijelo během dne po 6.hodině a odjelo do 21.hodiny
- NOC** Vozidlo parkovalo pouze v noci (6:00)
- noc + odstavení** Vozidlo parkovalo po celou dobu měření
- tzn. v hodinu 6:00 - dále - i v hodinu 21:00
- v noci a dále** Vozidlo parkovalo v noci a později odjelo přes den
- odstavení bez noci** Vozidlo parkovalo celý den kromě noci (6:00)
- přijel - zůstal** Vozidlo přijelo v průběhu měření přes den a zůstalo i v hodinu 21:00

PRŮZKUM DOPRAVY V KLIDU - LIBEREC - VYHODNOCENÍ JEDNOTLIVÝCH BLOKŮ

Blok:	0022F	Ulice:	Boženy Němcové
kapacita sledovaných PS:	7	Zóna:	X

interval (hod.)	6-7	7-8	8-9	9-10	10-11	11-12	12-13	13-14	14-15	15-16	16-17	17-18	18-19	19-20	20-21	celkem 6:00-21:00	celkem 8:00-18:00	průměr 6:00-21:00	průměr 8:00-18:00	maximum /minimum	
Hodiny	6	7	8	9	10	11	12	13	14	15	16	17	18	19	20	21					
Počet vozidel	0	0	1	3	3	3	2	2	3	2	3	1	0	0	1	1	25.0	22.0	1.6	2.2	3
Obsazenost	0%	0%	14%	43%	43%	29%	29%	43%	29%	43%	14%	0%	0%	14%	14%	x	x	22%	31%	43%	
Příjezd	0	1	2	0	0	0	0	3	0	1	1	0	0	1	1	10	7	0.67	0.70	3	
Odjezd	0	0	0	0	0	1	0	2	1	0	3	1	0	0	0	8	8	0.53	0.80	3	
pohyb	0	1	2	0	0	1	0	5	1	1	4	1	0	1	1	18	15	1.20	1.50	5	
Index pohybu	0.00	0.14	0.29	0.00	0.00	0.14	0.00	0.71	0.14	0.14	0.57	0.14	0.00	0.14	0.14	2.57	2.14	0.17	0.21	0.71	
Index rotace	0.00	0.50	0.33	0.00	0.00	0.25	0.00	0.83	0.25	0.17	2.00	0.00	0.00	0.50	0.50	5.76	3.41	0.36	0.38	2.00	
Střední doba parkování		x	4:00	5:00	x	x	x	x	2:20	x	1:00	1:00	x	x	1:00	1:00	x	x	2.50	x	5:00





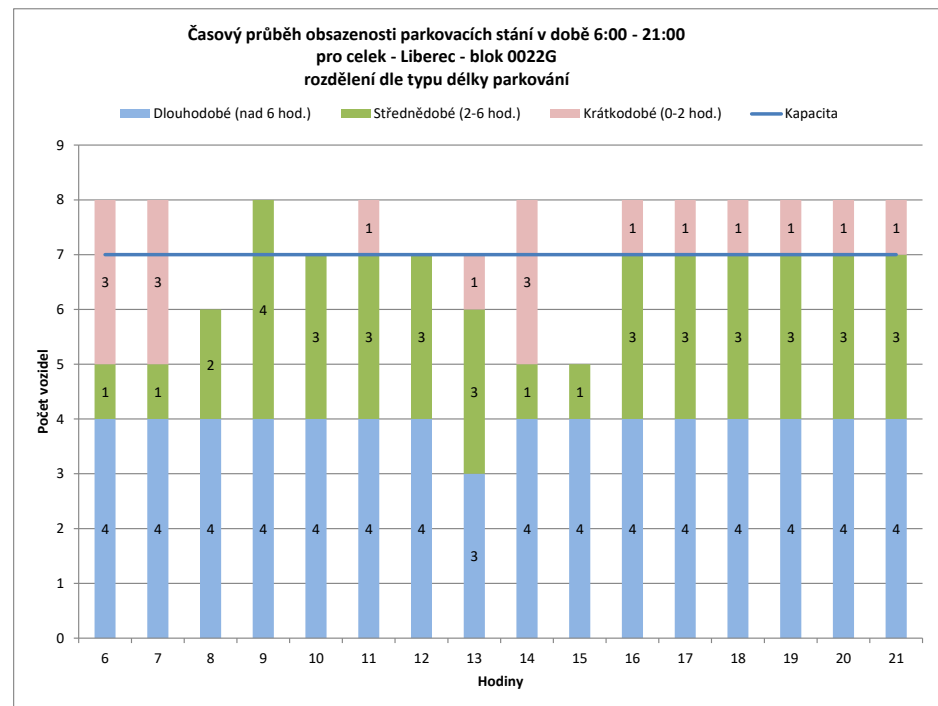
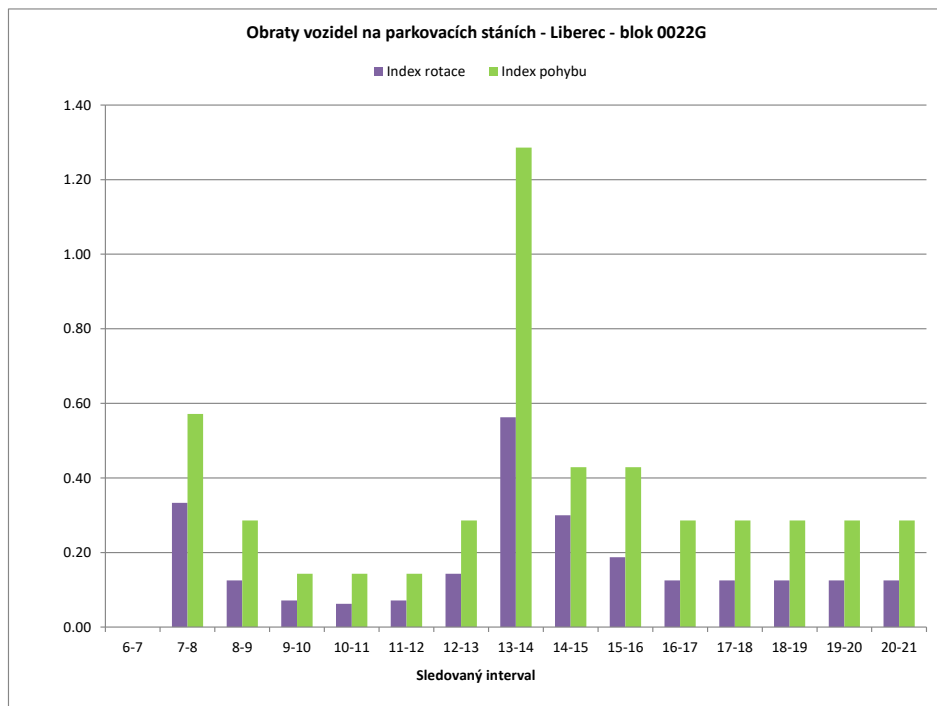
Legenda:

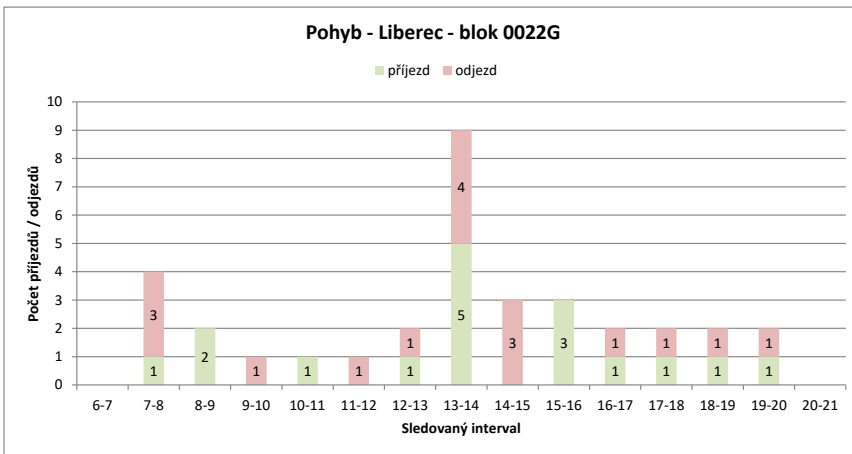
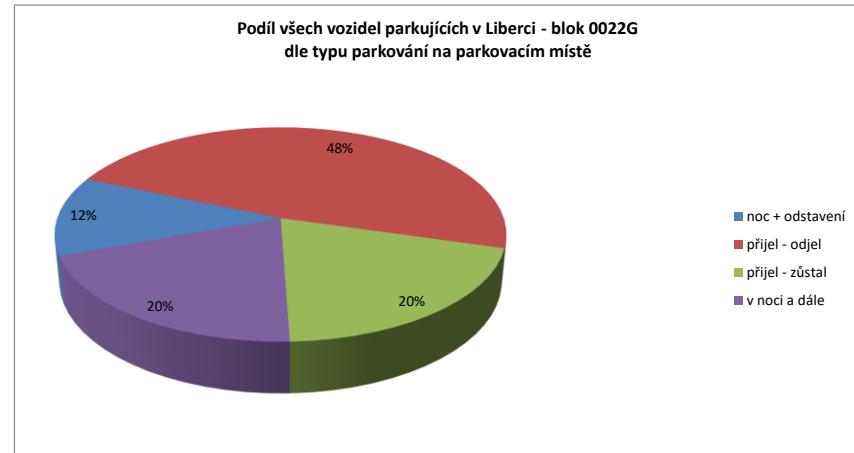
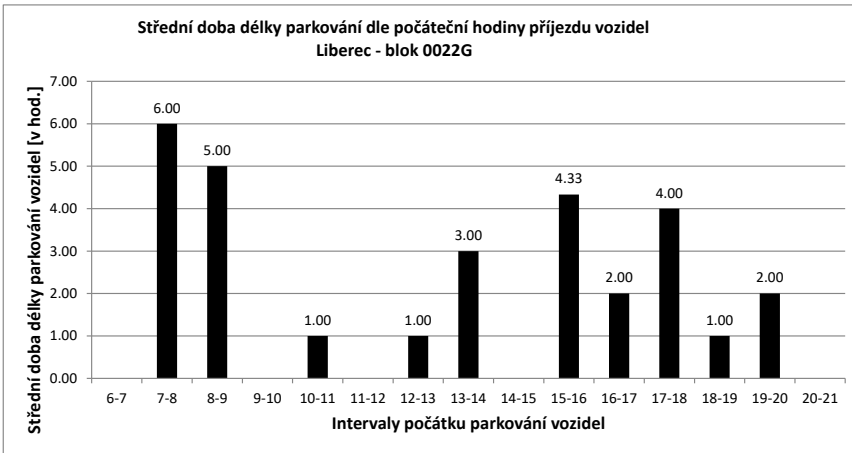
- přijel - odjel** Vozidlo neparkovalo v noci (6:00) a v 21:00
- přijelo během dne po 6.hodině a odjelo do 21.hodiny
- NOC** Vozidlo parkovalo pouze v noci (6:00)
- noc + odstavení** Vozidlo parkovalo po celou dobu měření
- tzn. v hodinu 6:00 - dále - i v hodinu 21:00
- v noci a dále** Vozidlo parkovalo v noci a později odjelo přes den
- odstavení bez noci** Vozidlo parkovalo celý den kromě noci (6:00)
- přijel - zůstal** Vozidlo přijelo v průběhu měření přes den a zůstalo i v hodinu 21:00

PRŮZKUM DOPRAVY V KLIDU - LIBEREC - VYHODNOCENÍ JEDNOTLIVÝCH BLOKŮ

Blok:	0022G	Ulice:	Boženy Němcové
kapacita sledovaných PS:	7	Zóna:	X

interval (hod.)	6-7	7-8	8-9	9-10	10-11	11-12	12-13	13-14	14-15	15-16	16-17	17-18	18-19	19-20	20-21	celkem 6:00-21:00	celkem 8:00-18:00	průměr 6:00-21:00	průměr 8:00-18:00	maximum /minimum	
Hodiny	6	7	8	9	10	11	12	13	14	15	16	17	18	19	20	21					
Počet vozidel	8	8	6	8	7	8	7	7	8	5	8	8	8	8	8	8	120.0	74.0	7.5	7.4	8
Obsazenost	114%	114%	86%	114%	100%	114%	100%	100%	114%	71%	114%	114%	114%	114%	114%	x	x	107%	106%	114%	
Příjezd	0	1	2	0	0	1	0	1	5	0	3	1	1	1	1	1	18	14	1.20	1.40	5
Odjezd	0	3	0	1	0	1	1	4	3	0	1	1	1	1	1	1	18	12	1.20	1.20	4
pohyb	0	4	2	1	1	1	2	9	3	3	2	2	2	2	2	2	36	26	2.40	2.60	9
Index pohybu	0.00	0.57	0.29	0.14	0.14	0.14	0.29	1.29	0.43	0.43	0.29	0.29	0.29	0.29	0.29	0.29	5.14	3.71	0.34	0.37	1.29
Index rotace	0.00	0.33	0.13	0.07	0.06	0.07	0.14	0.56	0.30	0.19	0.13	0.13	0.13	0.13	0.13	0.13	2.40	1.76	0.17	0.18	0.56
Střední doba parkování	x	6:00	5:00	x	1:00	x	1:00	3:00	x	4:20	2:00	4:00	1:00	2:00	x	x	x	x	4.80	x	6:00





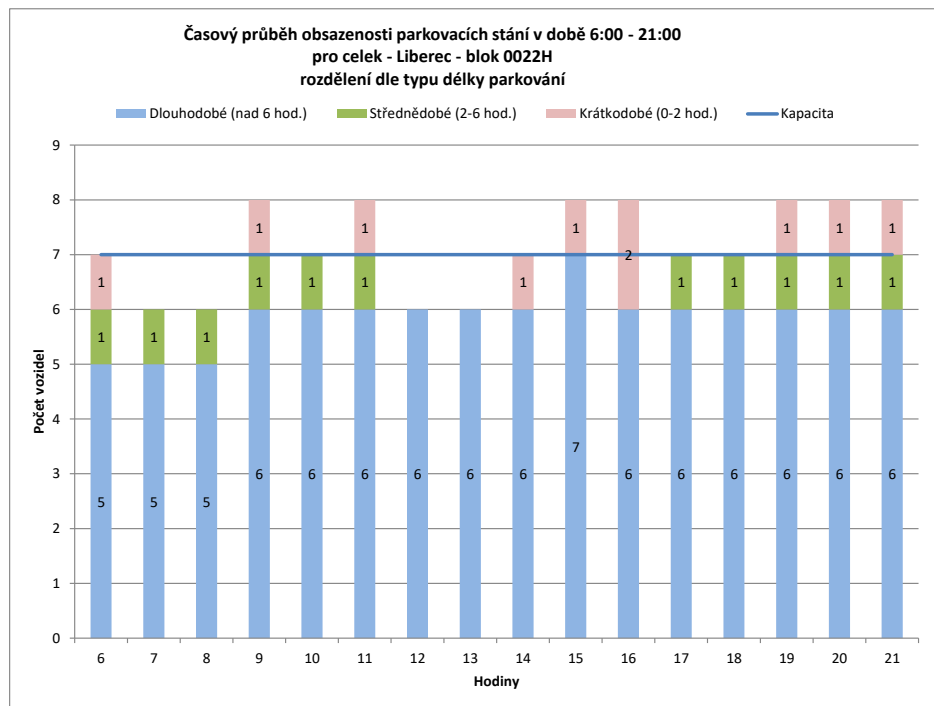
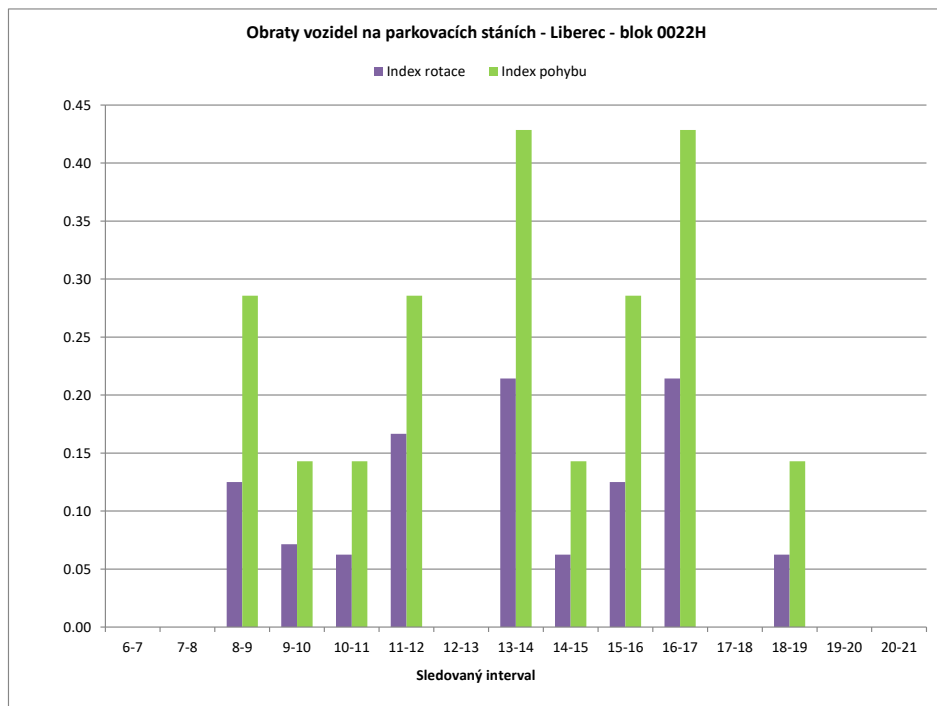
Legenda:

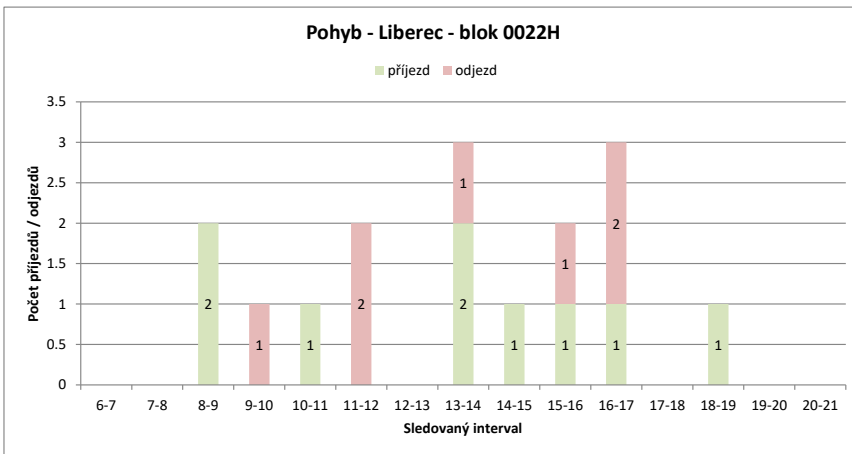
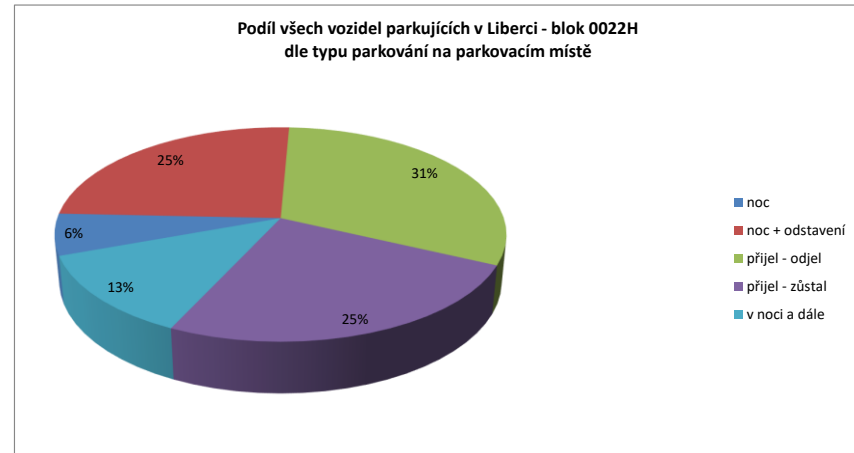
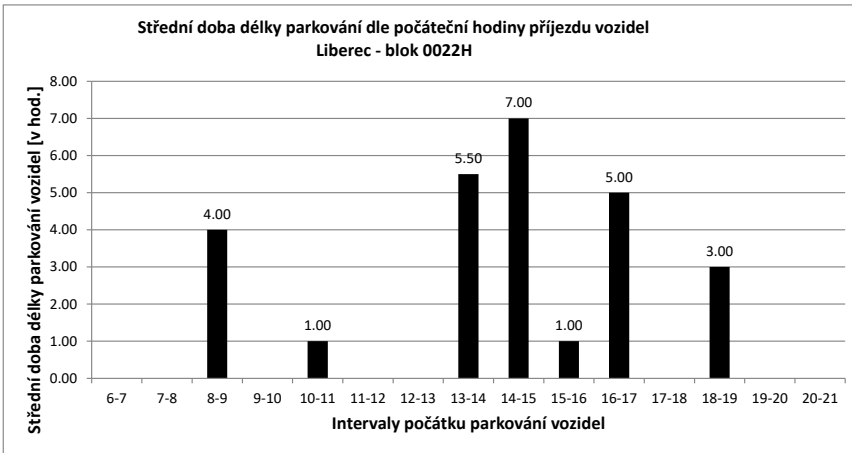
- přijel - odjel** Vozidlo neparkovalo v noci (6:00) a v 21:00
- přijelo během dne po 6.hodině a odjelo do 21.hodiny
- NOC** Vozidlo parkovalo pouze v noci (6:00)
- noc + odstavení** Vozidlo parkovalo po celou dobu měření
- tzn. v hodinu 6:00 - dále - i v hodinu 21:00
- v noci a dále** Vozidlo parkovalo v noci a později odjelo přes den
- odstavení bez noci** Vozidlo parkovalo celý den kromě noci (6:00)
- přijel - zůstal** Vozidlo přijelo v průběhu měření přes den a zůstalo i v hodinu 21:00

PRŮZKUM DOPRAVY V KLIDU - LIBEREC - VYHODNOCENÍ JEDNOTLIVÝCH BLOKŮ

Blok:	0022H	Ulice:	Boženy Němcové
kapacita sledovaných PS:	7	Zóna:	X

interval (hod.)	6-7	7-8	8-9	9-10	10-11	11-12	12-13	13-14	14-15	15-16	16-17	17-18	18-19	19-20	20-21	celkem 6:00-21:00	celkem 8:00-18:00	průměr 6:00-21:00	průměr 8:00-18:00	maximum /minimum	
Hodiny	6	7	8	9	10	11	12	13	14	15	16	17	18	19	20	21					
Počet vozidel	7	6	6	8	7	8	6	6	7	8	8	7	7	8	8	8	115.0	72.0	7.2	7.2	8
Obsazenost	100%	86%	86%	114%	100%	114%	86%	86%	100%	114%	114%	100%	100%	114%	114%	114%	x	x	103%	103%	114%
Příjezd	0	0	0	2	0	1	0	0	2	1	1	1	0	1	0	0	9	8	0.60	0.80	2
Odjezd	0	0	0	1	0	2	0	1	0	1	2	0	0	0	0	0	7	7	0.47	0.70	2
pohyb	0	0	2	1	1	2	0	3	1	2	3	0	1	0	0	0	16	15	1.07	1.50	3
Index pohybu	0.00	0.00	0.29	0.14	0.14	0.29	0.00	0.43	0.14	0.29	0.43	0.00	0.14	0.00	0.00	0.00	2.29	2.14	0.15	0.21	0.43
Index rotace	0.00	0.00	0.13	0.07	0.06	0.17	0.00	0.21	0.06	0.13	0.21	0.00	0.06	0.00	0.00	0.00	1.11	1.04	0.07	0.10	0.21
Střední doba parkování		x	x	4:00	x	1:00	x	x	5:30	7:00	1:00	5:00	x	3:00	x	x	x	x	7.19	x	7:00



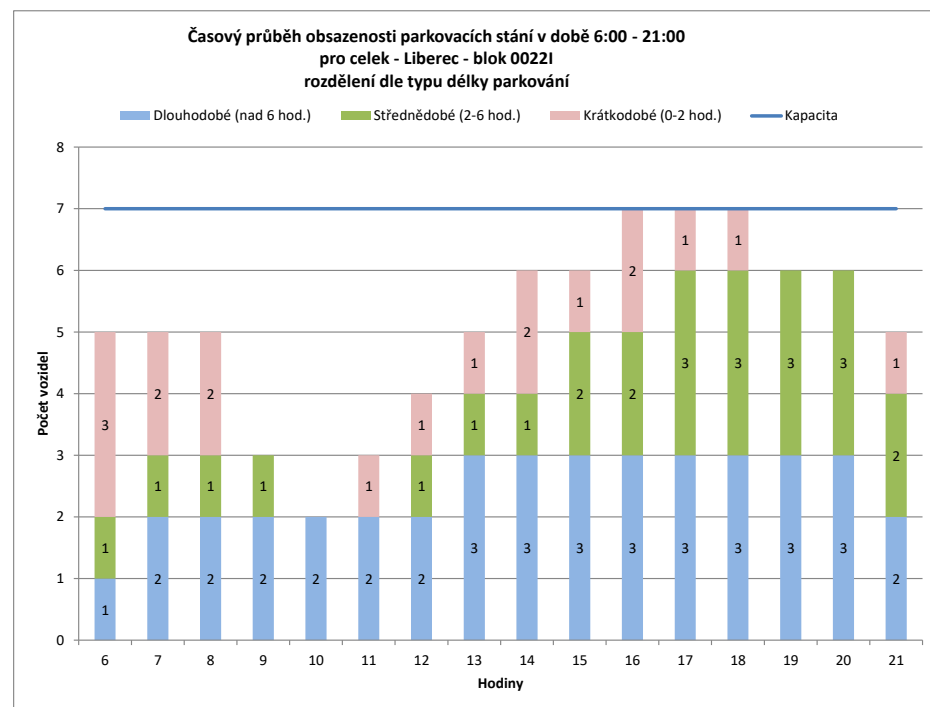
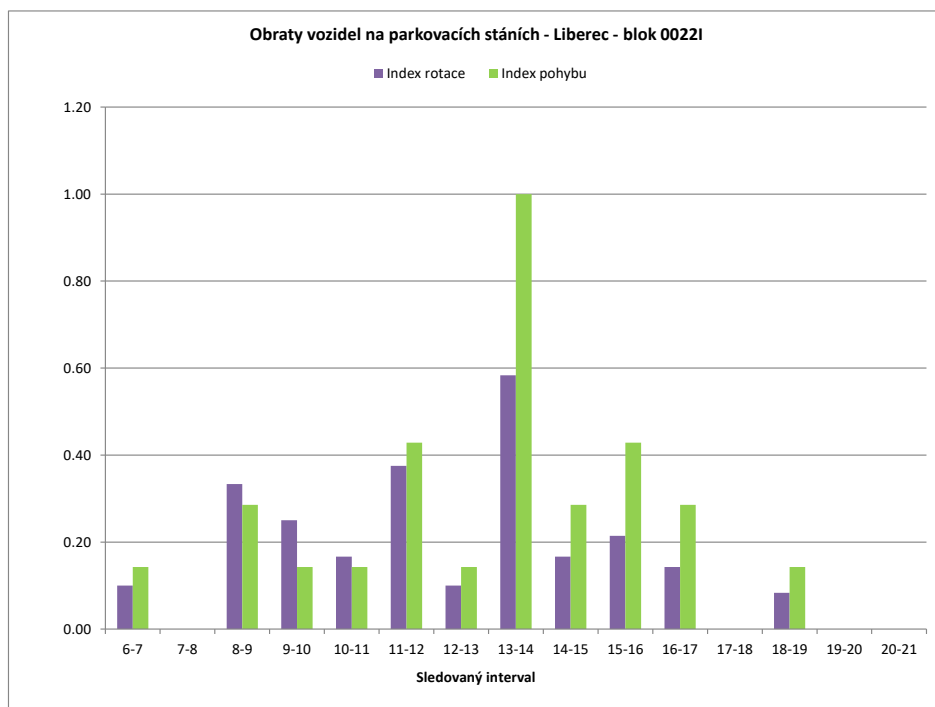


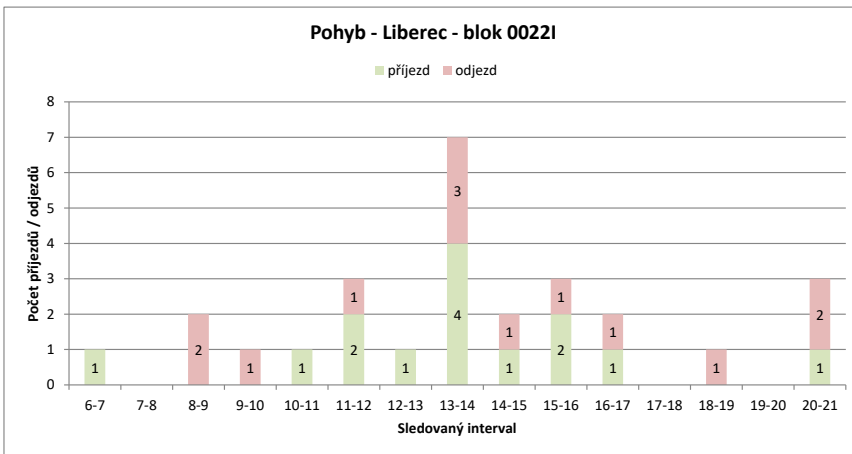
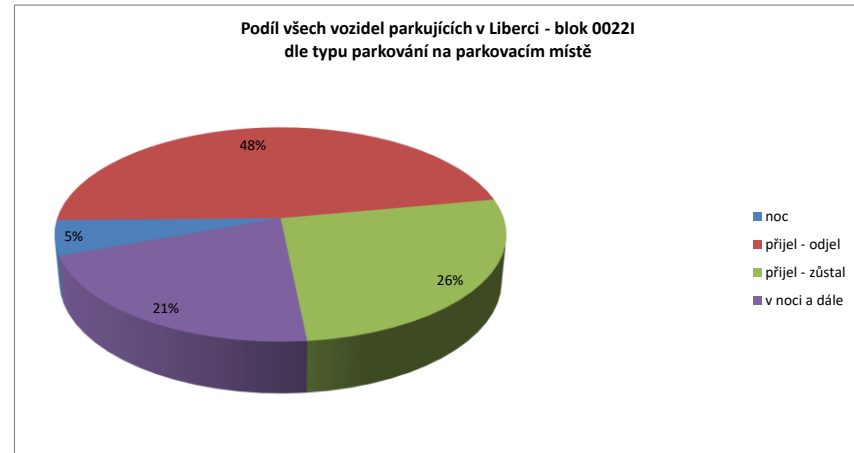
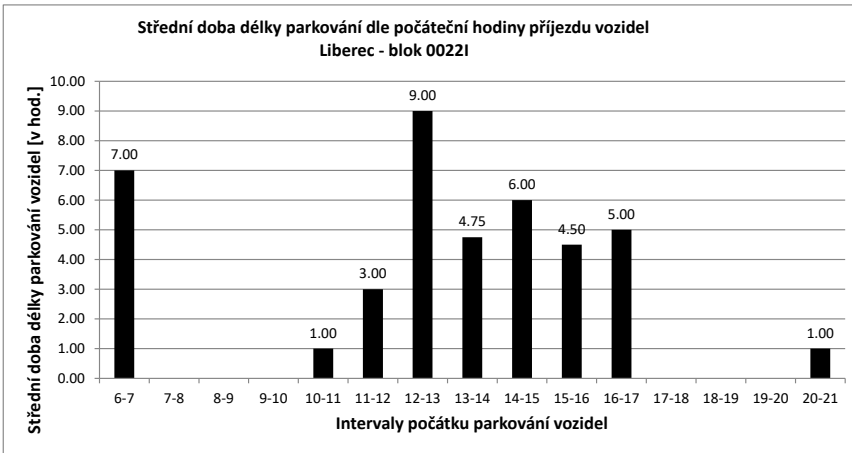
Legenda:

- přijel - odjel** Vozidlo neparkovalo v noci (6:00) a v 21:00
- přijelo během dne po 6.hodině a odjelo do 21.hodiny
- NOC** Vozidlo parkovalo pouze v noci (6:00)
- noc + odstavení** Vozidlo parkovalo po celou dobu měření
- tzn. v hodinu 6:00 - dále - i v hodinu 21:00
- v noci a dále** Vozidlo parkovalo v noci a později odjelo přes den
- odstavení bez noci** Vozidlo parkovalo celý den kromě noci (6:00)
- přijel - zůstal** Vozidlo přijelo v průběhu měření přes den a zůstalo i v hodinu 21:00

PRŮZKUM DOPRAVY V KLIDU - LIBEREC - VYHODNOCENÍ JEDNOTLIVÝCH BLOKŮ

Blok:	00221	Ulice: Skalní																			
kapacita sledovaných PS:	7	Zóna: X																			
interval (hod.)	6-7	7-8	8-9	9-10	10-11	11-12	12-13	13-14	14-15	15-16	16-17	17-18	18-19	19-20	20-21	celkem 6:00-21:00	celkem 8:00-18:00	průměr 6:00-21:00	průměr 8:00-18:00	maximum /minimum	
Hodiny	6	7	8	9	10	11	12	13	14	15	16	17	18	19	20	21					
Počet vozidel	5	5	5	3	2	3	4	5	6	6	7	7	7	6	6	5	82.0	50.0	5.1	5.0	7
Obsazenost	71%	71%	71%	43%	29%	43%	57%	71%	86%	86%	100%	100%	100%	86%	86%	71%	x	x	73%	71%	100%
Příjezd	1	0	0	0	0	1	2	1	4	1	2	1	0	0	0	0	13	12	0.87	1.20	4
Odjezd	0	0	2	1	0	1	0	3	1	1	1	1	0	1	0	0	11	10	0.73	1.00	3
pohyb	1	0	2	1	1	3	1	7	2	3	2	2	0	1	0	0	24	22	1.60	2.20	7
Index pohybu	0.14	0.00	0.29	0.14	0.14	0.14	0.43	0.14	1.00	0.29	0.43	0.29	0.00	0.14	0.00	0.00	3.43	3.14	0.23	0.31	1.00
Index rotace	0.10	0.00	0.33	0.25	0.17	0.38	0.10	0.58	0.17	0.21	0.14	0.00	0.08	0.00	0.00	0.00	2.34	2.20	0.17	0.23	0.58
Střední doba parkování	7:00	x	x	x	1:00	3:00	9:00	4:45	6:00	4:30	5:00	x	x	x	1:00	1:00	x	x	4.32	x	9:00





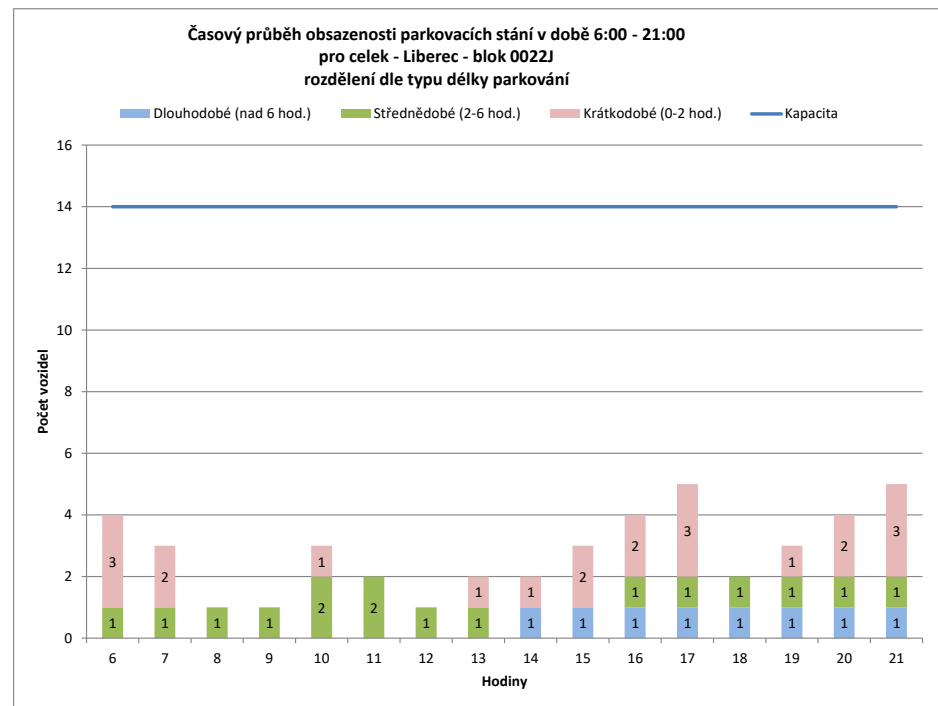
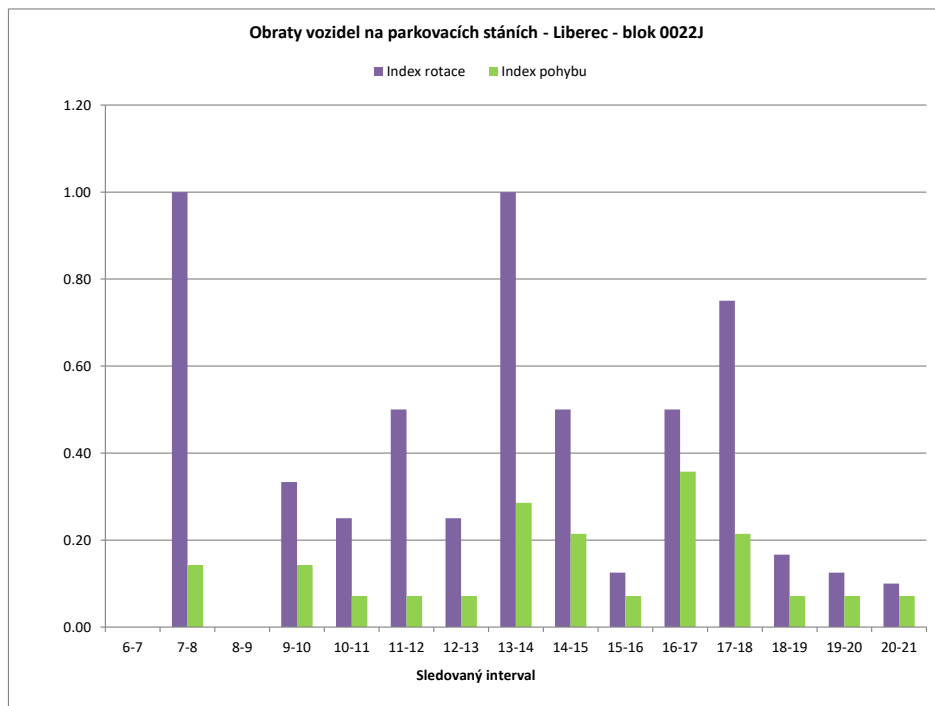
Legenda:

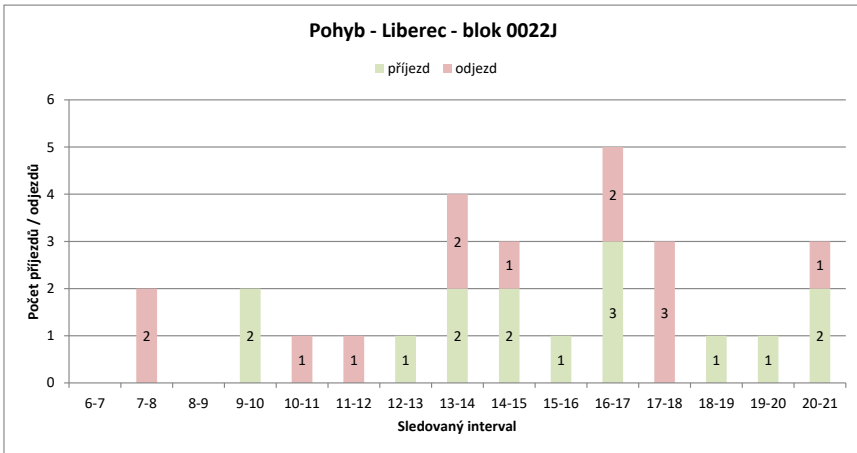
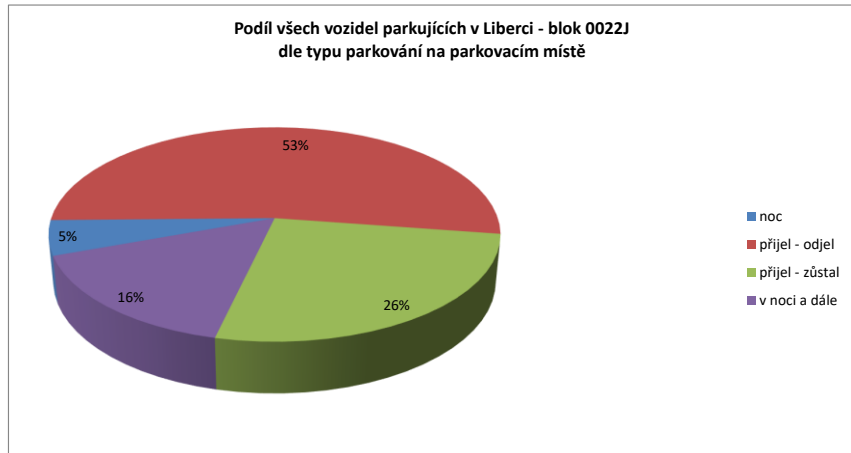
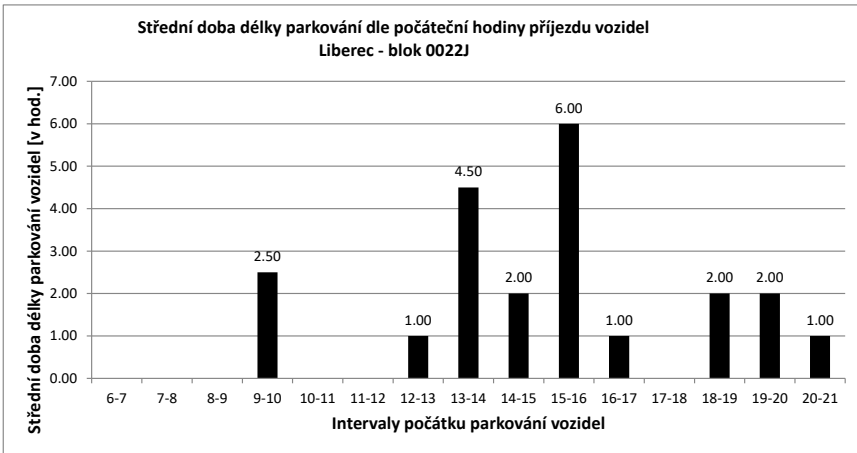
- přijel - odjel** Vozidlo neparkovalo v noci (6:00) a v 21:00
- přijelo během dne po 6.hodině a odjelo do 21.hodiny
- NOC** Vozidlo parkovalo pouze v noci (6:00)
- noc + odstavení** Vozidlo parkovalo po celou dobu měření
- tzn. v hodinu 6:00 - dále - i v hodinu 21:00
- v noci a dále** Vozidlo parkovalo v noci a později odjelo přes den
- odstavení bez noci** Vozidlo parkovalo celý den kromě noci (6:00)
- přijel - zůstal** Vozidlo přijelo v průběhu měření přes den a zůstalo i v hodinu 21:00

PRŮZKUM DOPRAVY V KLIDU - LIBEREC - VYHODNOCENÍ JEDNOTLIVÝCH BLOKŮ

Blok:	0022J	Ulice:	Komenského
kapacita sledovaných PS:	14	Zóna:	M

interval (hod.)	6-7	7-8	8-9	9-10	10-11	11-12	12-13	13-14	14-15	15-16	16-17	17-18	18-19	19-20	20-21	celkem 6:00-21:00	celkem 8:00-18:00	průměr 6:00-21:00	průměr 8:00-18:00	maximum /minimum	
Hodiny	6	7	8	9	10	11	12	13	14	15	16	17	18	19	20	21					
Počet vozidel	4	3	1	1	3	2	1	2	2	3	4	5	2	3	4	5	45.0	25.0	2.8	2.5	5
Obsazenost	29%	21%	7%	7%	21%	14%	7%	14%	14%	21%	29%	36%	14%	21%	29%	36%	x	x	20%	18%	36%
Příjezd	0	0	0	0	2	0	0	1	2	2	1	3	0	1	1	1	14	11	0.93	1.10	3
Odjezd	0	0	2	0	0	1	1	0	2	1	0	2	3	0	0	0	12	10	0.80	1.00	3
pohyb	0	0	2	0	2	1	1	1	4	3	1	5	3	1	1	1	26	21	1.73	2.10	5
Index pohybu	0.00	0.14	0.00	0.00	0.14	0.07	0.07	0.07	0.29	0.21	0.07	0.36	0.21	0.07	0.07	0.07	1.86	1.50	0.12	0.15	0.36
Index rotace	0.00	1.00	0.00	0.00	0.33	0.25	0.50	0.25	1.00	0.50	0.13	0.50	0.75	0.17	0.13	0.10	4.62	4.20	0.37	0.42	1.00
Střední doba parkování		x	x	x	2:30	x	x	1:00	4:30	2:00	6:00	1:00	x	2:00	2:00	1:00	x	x	2.37	x	6:00





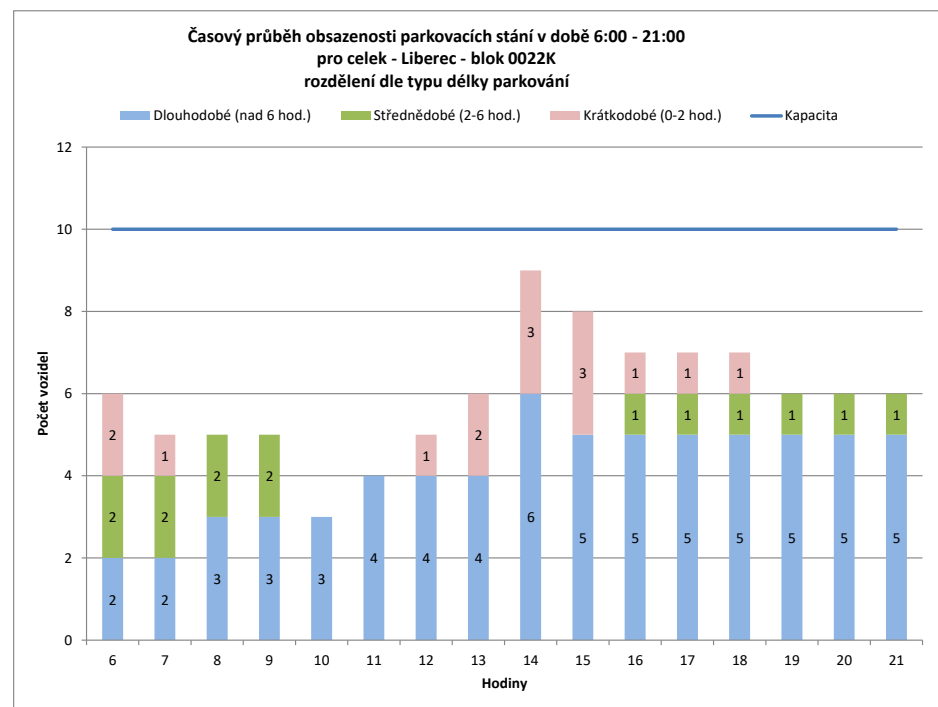
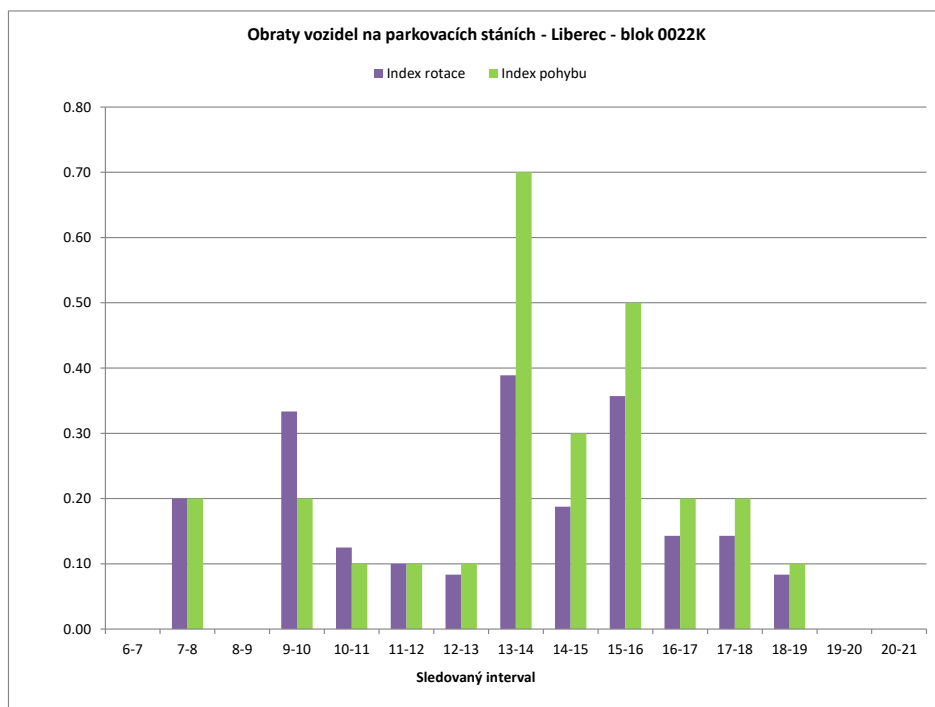
Legenda:

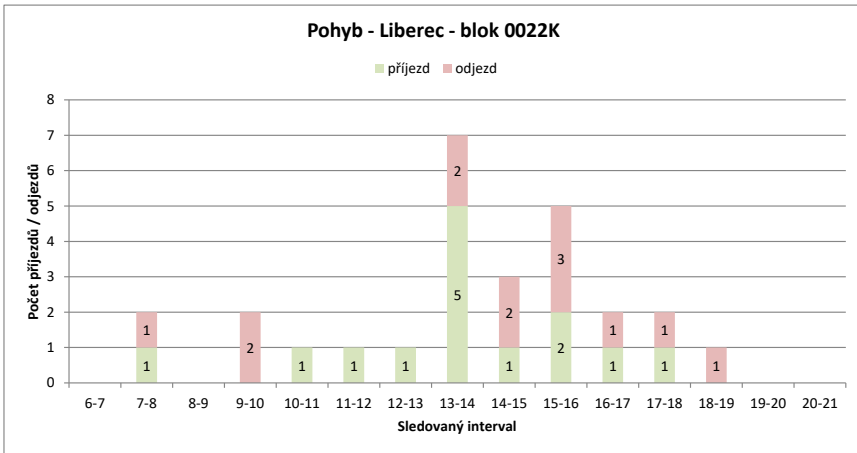
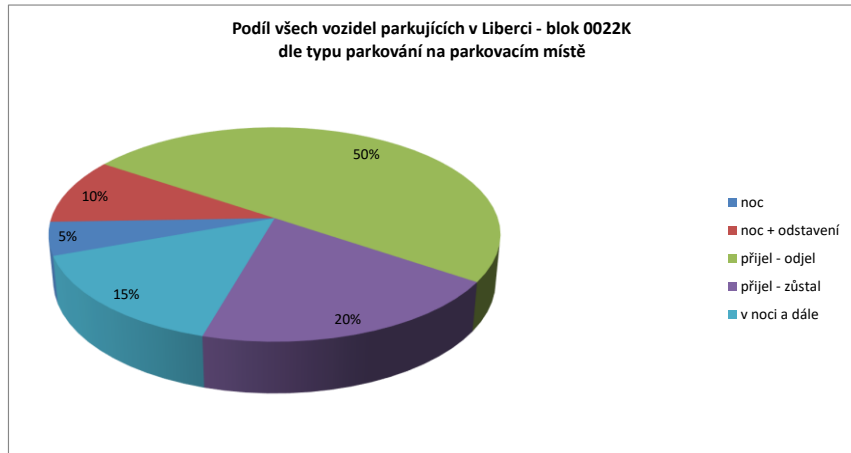
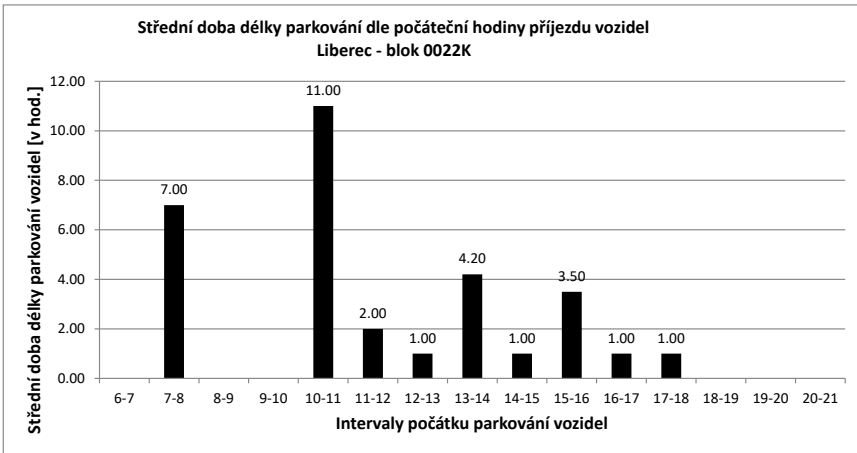
- přijel - odjel** Vozidlo neparkovalo v noci (6:00) a v 21:00
- přijelo během dne po 6.hodině a odjelo do 21.hodiny
- NOC** Vozidlo parkovalo pouze v noci (6:00)
- noc + odstavení** Vozidlo parkovalo po celou dobu měření
- tzn. v hodinu 6:00 - dále - i v hodinu 21:00
- v noci a dále** Vozidlo parkovalo v noci a později odjelo přes den
- odstavení bez noci** Vozidlo parkovalo celý den kromě noci (6:00)
- přijel - zůstal** Vozidlo přijelo v průběhu měření přes den a zůstalo i v hodinu 21:00

PRŮZKUM DOPRAVY V KLIDU - LIBEREC - VYHODNOCENÍ JEDNOTLIVÝCH BLOKŮ

Blok:	0022K	Ulice:	nám. Českých bratří
kapacita sledovaných PS:	10	Zóna:	M

interval (hod.)	6-7	7-8	8-9	9-10	10-11	11-12	12-13	13-14	14-15	15-16	16-17	17-18	18-19	19-20	20-21	celkem 6:00-21:00	celkem 8:00-18:00	průměr 6:00-21:00	průměr 8:00-18:00	maximum /minimum	
Hodiny	6	7	8	9	10	11	12	13	14	15	16	17	18	19	20	21					
Počet vozidel	6	5	5	5	3	4	5	6	9	8	7	7	7	6	6	6	95.0	61.0	5.9	6.1	9
Obsazenost	60%	50%	50%	50%	30%	40%	50%	60%	90%	80%	70%	70%	70%	60%	60%	60%	x	x	59%	61%	90%
Příjezd	0	1	0	0	0	1	1	1	5	1	2	1	1	0	0	0	14	13	0.93	1.30	5
Odjezd	0	1	0	2	0	0	0	2	2	3	1	1	1	0	0	0	13	11	0.87	1.10	3
pohyb	0	2	0	2	1	1	1	7	3	5	2	2	1	0	0	0	27	24	1.80	2.40	7
Index pohybu	0.00	0.20	0.00	0.20	0.10	0.10	0.10	0.70	0.30	0.50	0.20	0.20	0.10	0.00	0.00	0.00	2.70	2.40	0.18	0.24	0.70
Index rotace	0.00	0.20	0.00	0.33	0.13	0.10	0.08	0.39	0.19	0.36	0.14	0.14	0.08	0.00	0.00	0.00	2.27	1.97	0.14	0.19	0.39
Střední doba parkování		x	7:00	x	x	11:00	2:00	1:00	4:12	1:00	3:30	1:00	1:00	x	x	x	x	x	4.75	x	11:00



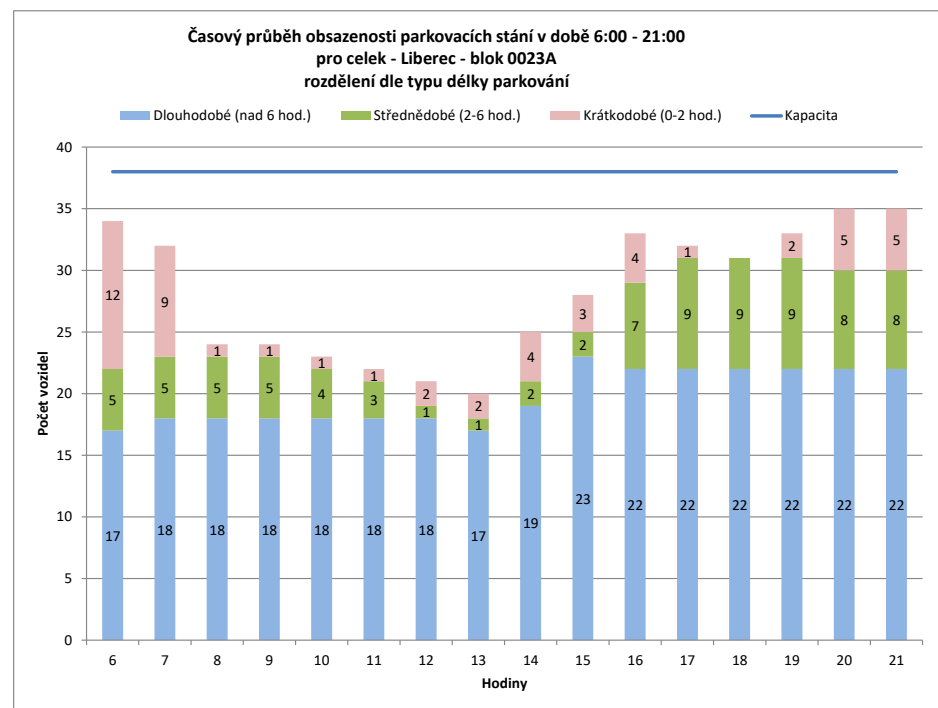
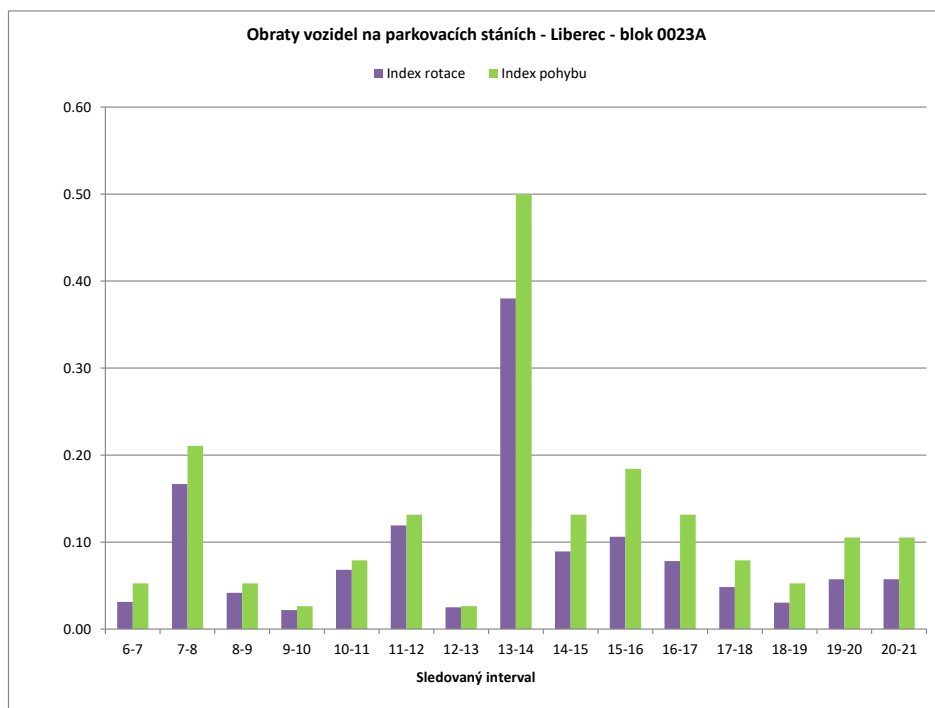


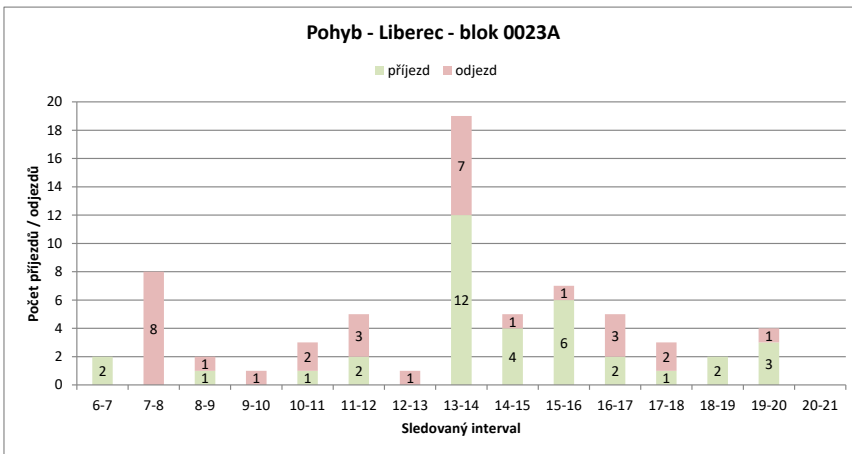
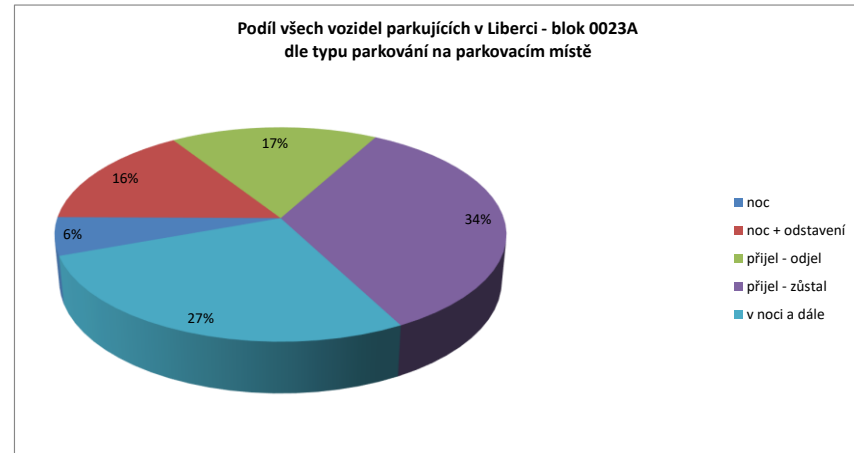
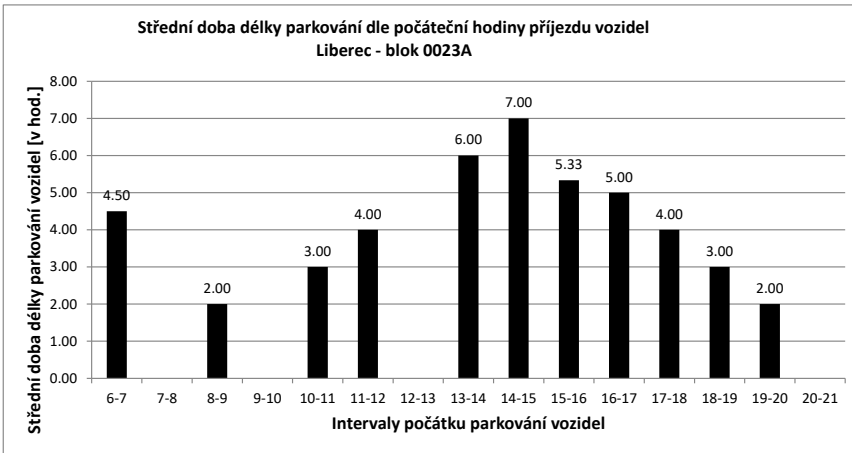
Legenda:

- přijel - odjel** Vozidlo neparkovalo v noci (6:00) a v 21:00
- přijelo během dne po 6.hodině a odjelo do 21.hodiny
- NOC** Vozidlo parkovalo pouze v noci (6:00)
- noc + odstavení** Vozidlo parkovalo po celou dobu měření
- tzn. v hodinu 6:00 - dále - i v hodinu 21:00
- v noci a dále** Vozidlo parkovalo v noci a později odjelo přes den
- odstavení bez n** Vozidlo parkovalo celý den kromě noci (6:00)
- přijel - zůstal** Vozidlo přijelo v průběhu měření přes den a zůstalo i v hodinu 21:00

PRŮZKUM DOPRAVY V KLIDU - LIBEREC - VYHODNOCENÍ JEDNOTLIVÝCH BLOKŮ

Blok:	0023A	Ulice:	Hvězdná																		
kapacita sledovaných PS:	38	Zóna:	X																		
Interval (hod.)	6-7	7-8	8-9	9-10	10-11	11-12	12-13	13-14	14-15	15-16	16-17	17-18	18-19	19-20	20-21	celkem 6:00-21:00	celkem 8:00-18:00	průměr 6:00-21:00	průměr 8:00-18:00	maximum /minimum	
Hodiny	6	7	8	9	10	11	12	13	14	15	16	17	18	19	20	21	452.0	259.0	28.3	25.9	35
Počet vozidel	34	32	24	24	23	22	21	20	25	28	33	32	31	33	35	35	x	x	74%	68%	92%
Obsazenost	89%	84%	63%	63%	61%	58%	55%	53%	66%	74%	87%	84%	82%	87%	92%	92%	x	x	74%	68%	92%
Příjezd	2	0	1	0	1	2	0	12	4	6	2	1	2	3	3	3	39	29	2.60	2.90	12
Odjezd	0	8	1	1	2	3	1	7	1	1	3	2	0	1	1	1	32	22	2.13	2.20	8
pohyb	2	8	2	1	3	5	1	19	5	7	5	3	2	4	4	4	71	51	4.73	5.10	19
Index pohybu	0.05	0.21	0.05	0.03	0.08	0.13	0.03	0.50	0.13	0.18	0.13	0.08	0.05	0.11	0.11	0.11	1.87	1.34	0.12	0.13	0.50
Index rotace	0.03	0.17	0.04	0.02	0.07	0.12	0.03	0.38	0.09	0.11	0.08	0.05	0.03	0.06	0.06	0.06	1.26	0.98	0.09	0.10	0.38
Střední doba parkování	4:30	x	2:00	x	3:00	4:00	x	6:00	7:00	5:20	5:00	4:00	3:00	2:00	x	x	x	x	6.46	x	7:00



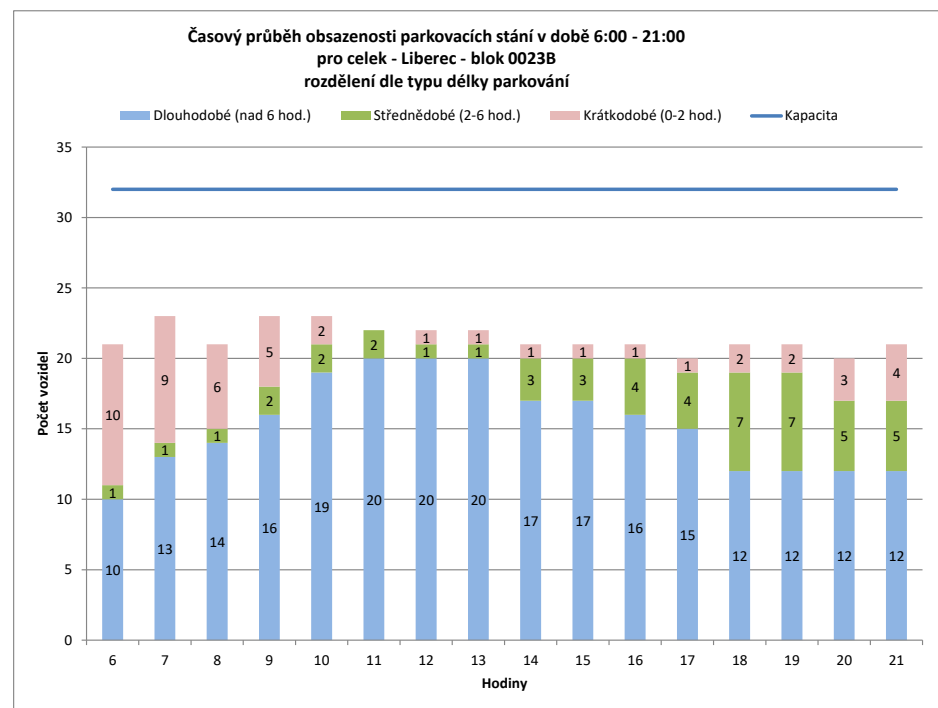
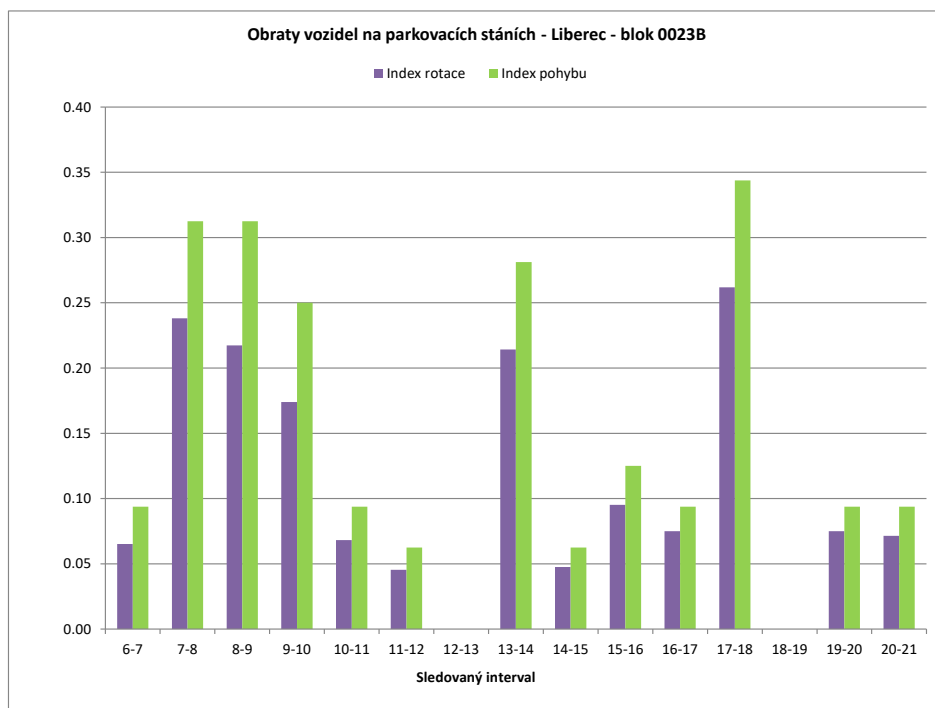


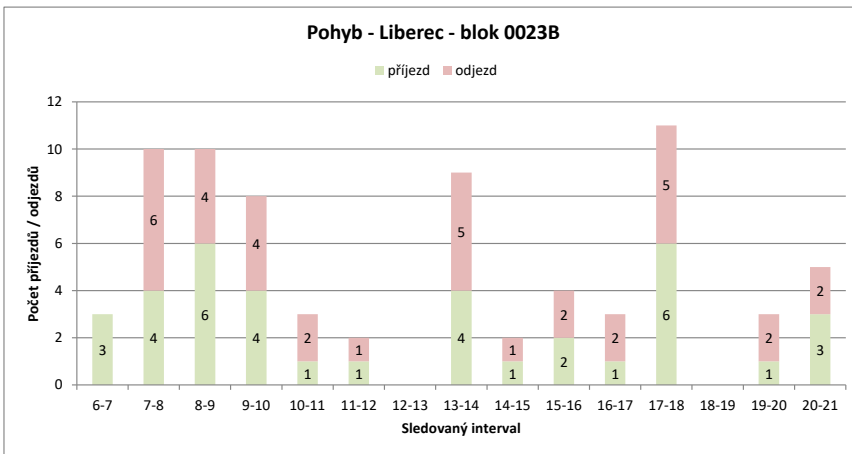
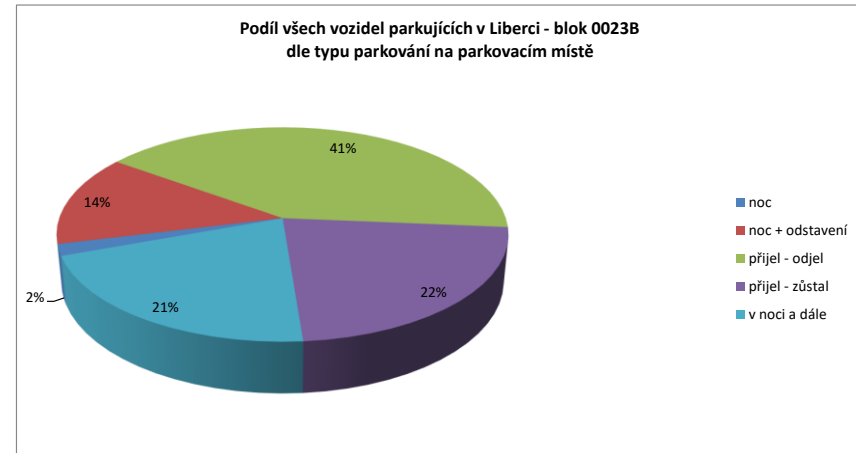
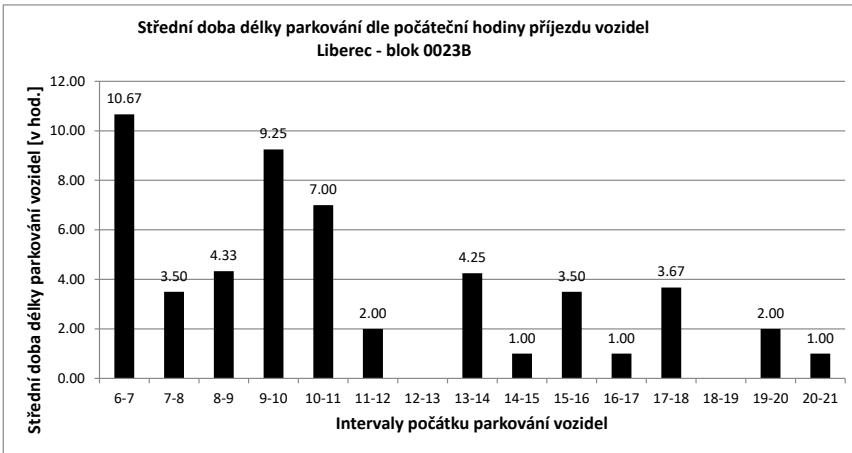
Legenda:

- přijel - odjel** Vozidlo neparkovalo v noci (6:00) a v 21:00
- přijelo během dne po 6.hodině a odjelo do 21.hodiny
- NOC** Vozidlo parkovalo pouze v noci (6:00)
- noc + odstavení** Vozidlo parkovalo po celou dobu měření
- tzn. v hodinu 6:00 - dále - i v hodinu 21:00
- v noci a dále** Vozidlo parkovalo v noci a později odjelo přes den
- odstavení bez noci** Vozidlo parkovalo celý den kromě noci (6:00)
- přijel - zůstal** Vozidlo přijelo v průběhu měření přes den a zůstalo i v hodinu 21:00

PRŮZKUM DOPRAVY V KLIDU - LIBEREC - VYHODNOCENÍ JEDNOTLIVÝCH BLOKŮ

Blok:	0023B	Ulice:	Oblačná																		
kapacita sledovaných PS:	32	Zóna:	X																		
interval (hod.)	6-7	7-8	8-9	9-10	10-11	11-12	12-13	13-14	14-15	15-16	16-17	17-18	18-19	19-20	20-21	celkem 6:00-21:00	celkem 8:00-18:00	průměr 6:00-21:00	průměr 8:00-18:00	maximum /minimum	
Hodiny	6	7	8	9	10	11	12	13	14	15	16	17	18	19	20	21	343.0	216.0	21.4	21.6	23
Počet vozidel	21	23	21	23	23	22	22	21	21	21	20	21	21	20	21		x	x	67%	68%	72%
Obsazenost	66%	72%	66%	72%	72%	69%	69%	66%	66%	66%	63%	66%	66%	63%	66%		x	x	67%	68%	72%
Příjezd		3	4	6	4	1	1	0	4	1	2	1	6	0	1	1			2.33	2.60	6
Odjezd		0	6	4	4	2	1	0	5	1	2	2	5	0	2	2			2.40	2.60	6
pohyb		3	10	10	8	3	2	0	9	2	4	3	11	0	3	3			4.73	5.20	11
Index pohybu		0.09	0.31	0.31	0.25	0.09	0.06	0.00	0.28	0.06	0.13	0.09	0.34	0.00	0.09	0.09			2.22	1.63	0.15
Index rotace		0.07	0.24	0.22	0.17	0.07	0.05	0.00	0.21	0.05	0.10	0.08	0.26	0.00	0.08	0.07			1.66	1.20	0.11
Střední doba parkování		10:40	3:30	4:20	9:15	7:00	2:00	x	4:15	1:00	3:30	1:00	3:40	x	2:00	1:00			x	x	5.91



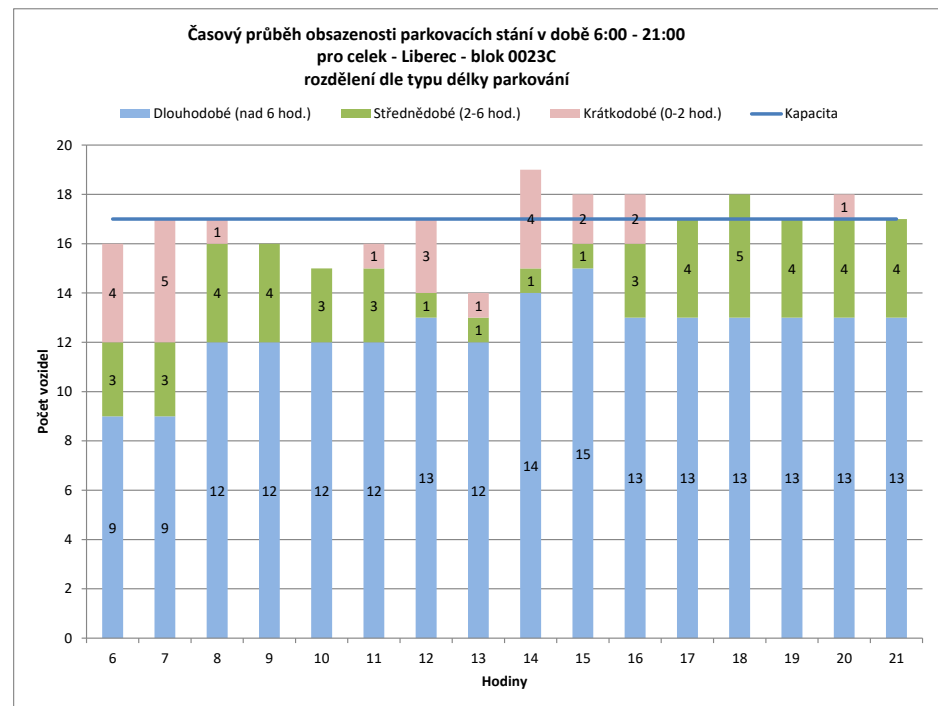
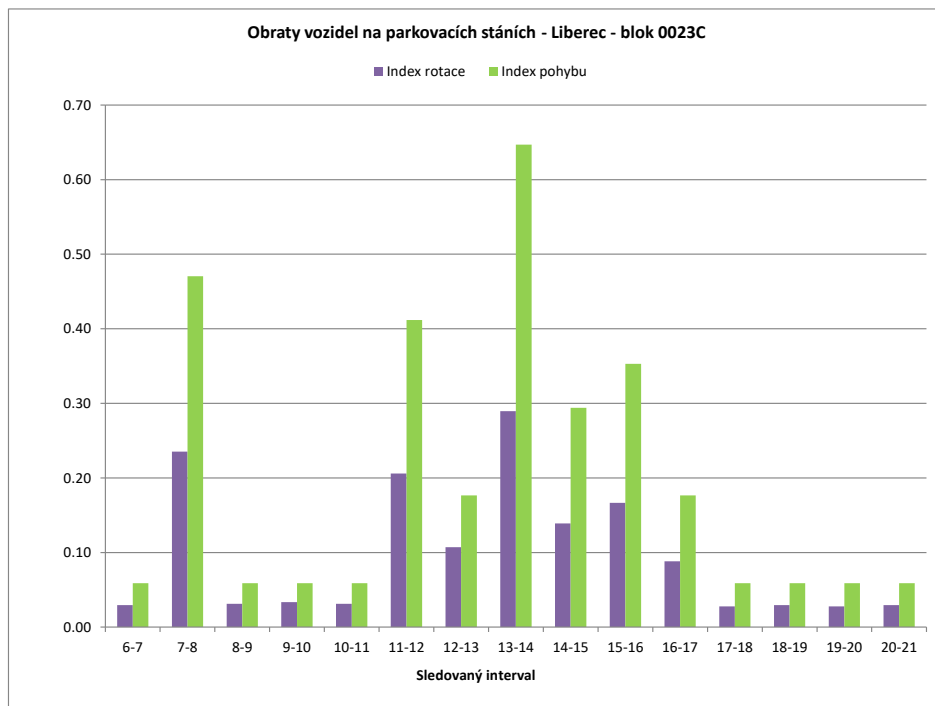


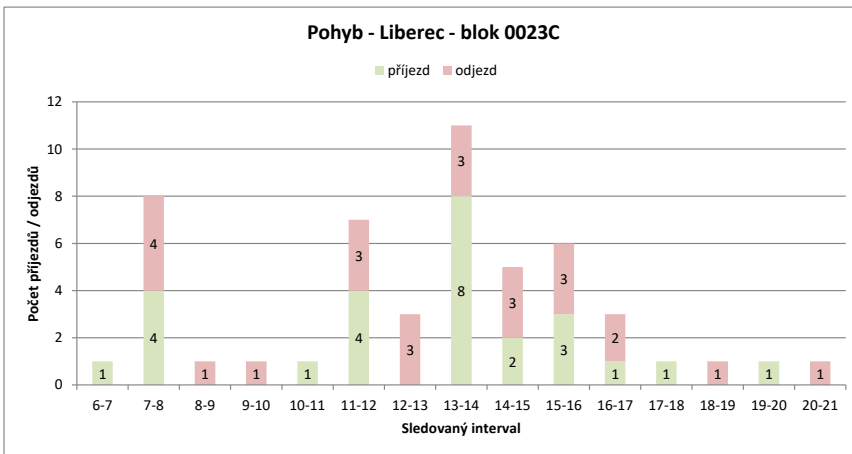
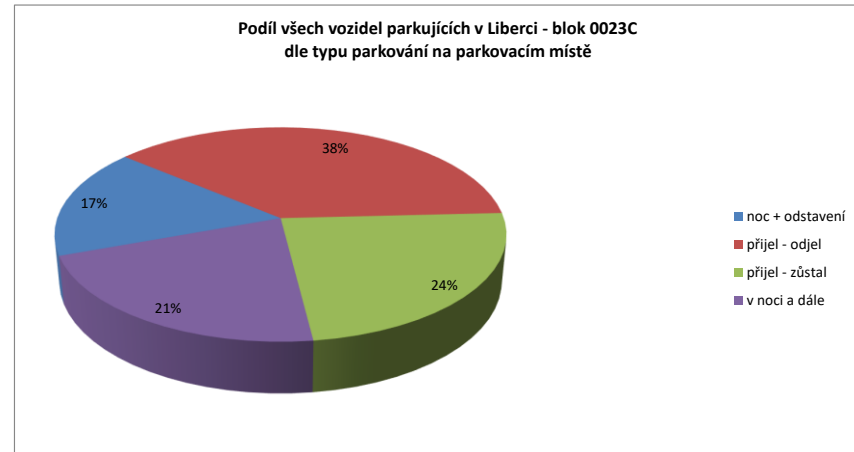
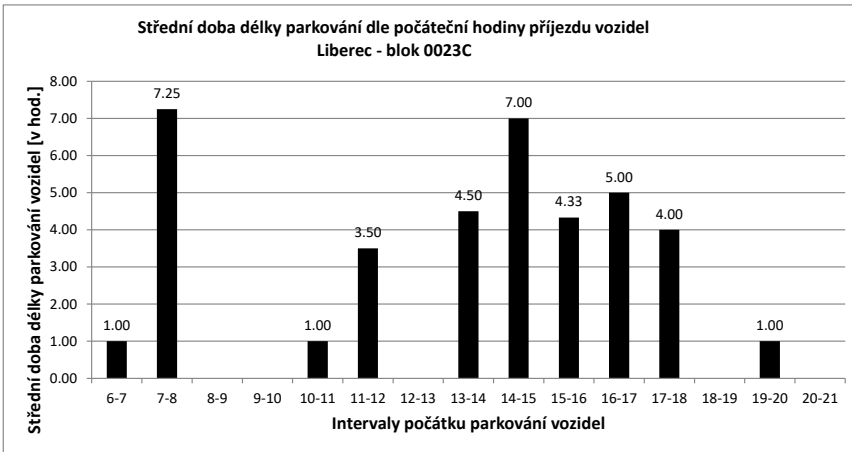
Legenda:

- přijel - odjel** Vozidlo neparkovalo v noci (6:00) a v 21:00
- přijelo během dne po 6.hodině a odjelo do 21.hodiny
- NOC** Vozidlo parkovalo pouze v noci (6:00)
- noc + odstavení** Vozidlo parkovalo po celou dobu měření
- tzn. v hodinu 6:00 - dále - i v hodinu 21:00
- v noci a dále** Vozidlo parkovalo v noci a později odjelo přes den
- odstavení bez n** Vozidlo parkovalo celý den kromě noci (6:00)
- přijel - zůstal** Vozidlo přijelo v průběhu měření přes den a zůstalo i v hodinu 21:00

PRŮZKUM DOPRAVY V KLIDU - LIBEREC - VYHODNOCENÍ JEDNOTLIVÝCH BLOKŮ

Blok:	0023C	Ulice: Oblačná																			
kapacita sledovaných PS:	17	Zóna: X																			
interval (hod.)	6-7	7-8	8-9	9-10	10-11	11-12	12-13	13-14	14-15	15-16	16-17	17-18	18-19	19-20	20-21	celkem 6:00-21:00	celkem 8:00-18:00	průměr 6:00-21:00	průměr 8:00-18:00	maximum /minimum	
Hodiny	6	7	8	9	10	11	12	13	14	15	16	17	18	19	20	21					
Počet vozidel	16	17	17	16	15	16	17	14	19	18	18	17	18	17	18	17	270.0	168.0	16.9	16.8	19
Obsazenost	94%	100%	100%	94%	88%	94%	100%	82%	112%	106%	106%	100%	106%	100%	106%	100%	x	x	99%	99%	112%
Příjezd	1	4	0	0	0	1	4	0	8	2	3	1	1	0	1	1	27	20	1.80	2.00	8
Odjezd	0	4	1	1	0	3	3	3	3	3	2	0	1	0	0	0	24	19	1.60	1.90	4
pohyb	1	8	1	1	1	7	3	11	5	6	3	1	1	1	1	1	51	39	3.40	3.90	11
Index pohybu	0.06	0.47	0.06	0.06	0.06	0.41	0.18	0.65	0.29	0.35	0.18	0.06	0.06	0.06	0.06	0.06	3.00	2.29	0.20	0.23	0.65
Index rotace	0.03	0.24	0.03	0.03	0.03	0.21	0.11	0.29	0.14	0.17	0.09	0.03	0.03	0.03	0.03	0.03	1.51	1.16	0.10	0.11	0.29
Střední doba parkování	1:00	7:15	x	x	1:00	3:30	x	4:30	7:00	4:20	5:00	4:00	x	1:00	x	x	x	x	6.43	x	7:15



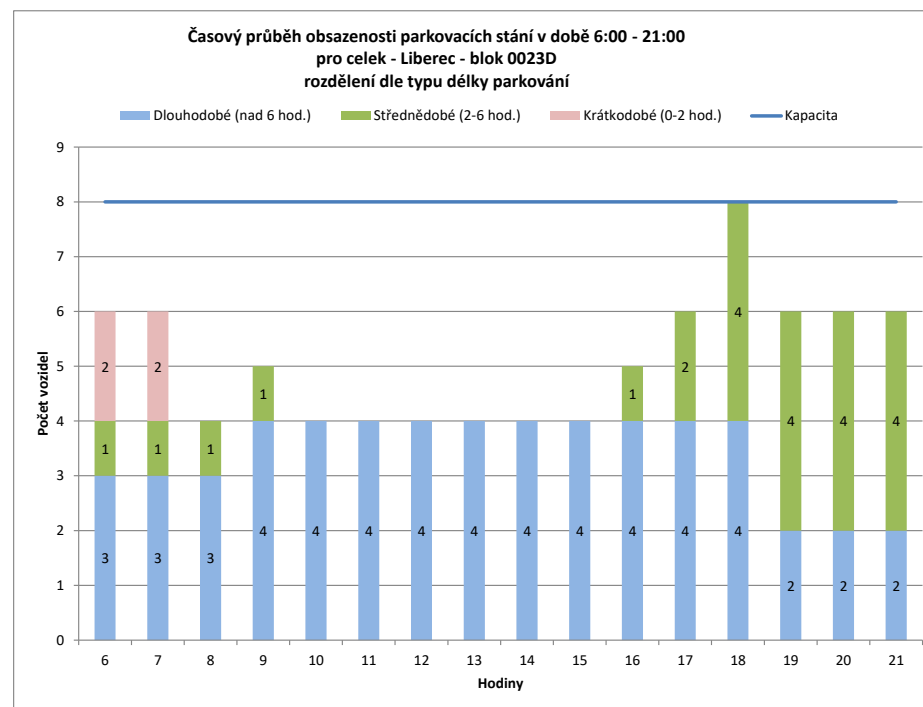
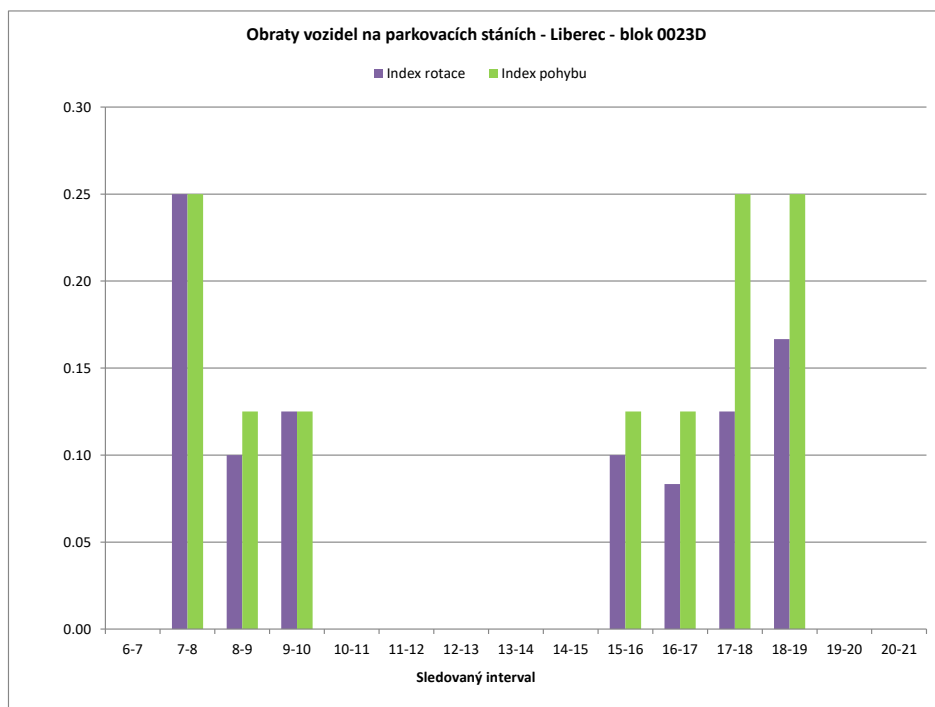


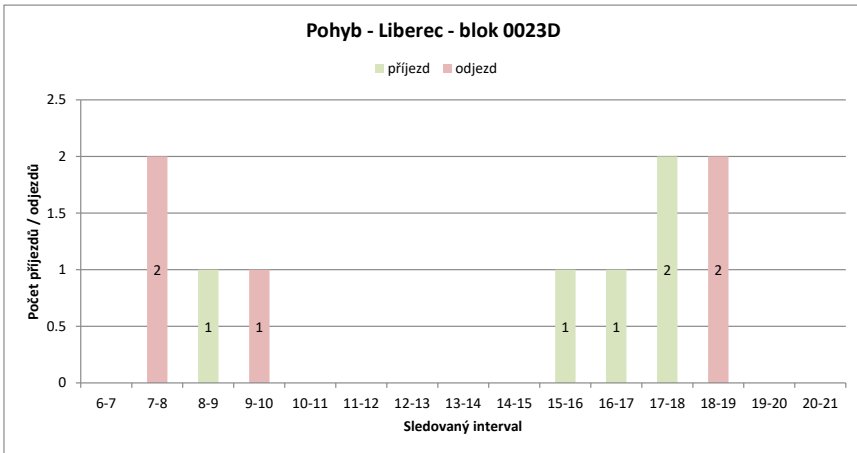
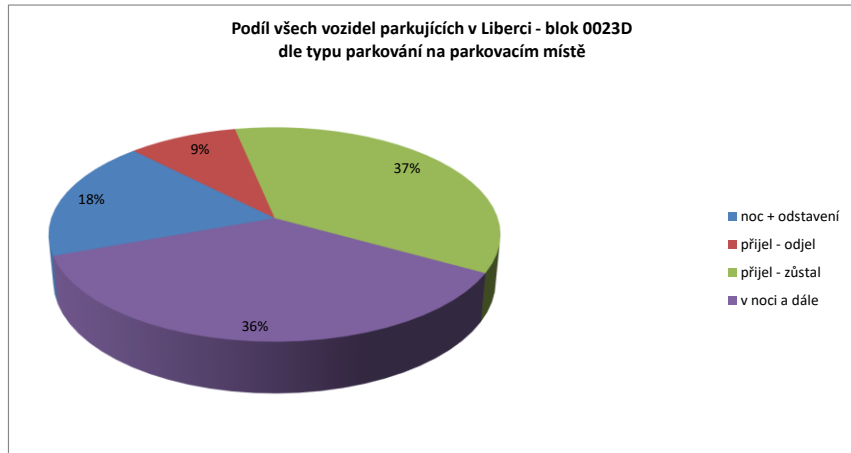
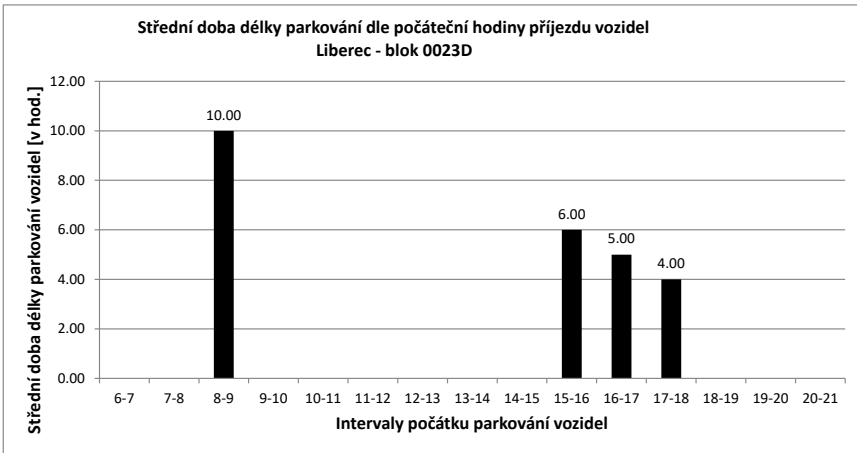
Legenda:

- přijel - odjel** Vozidlo neparkovalo v noci (6:00) a v 21:00
- přijelo během dne po 6.hodině a odjelo do 21.hodiny
- NOC** Vozidlo parkovalo pouze v noci (6:00)
- noc + odstavení** Vozidlo parkovalo po celou dobu měření
- tzn. v hodinu 6:00 - dále - i v hodinu 21:00
- v noci a dále** Vozidlo parkovalo v noci a později odjelo přes den
- odstavení bez noci** Vozidlo parkovalo celý den kromě noci (6:00)
- přijel - zůstal** Vozidlo přijelo v průběhu měření přes den a zůstalo i v hodinu 21:00

PRŮZKUM DOPRAVY V KLIDU - LIBEREC - VYHODNOCENÍ JEDNOTLIVÝCH BLOKŮ

Blok:	0023D	Ulice:	Hvězdná																		
kapacita sledovaných PS:	8	Zóna:	X																		
interval (hod.)	6-7	7-8	8-9	9-10	10-11	11-12	12-13	13-14	14-15	15-16	16-17	17-18	18-19	19-20	20-21	celkem 6:00-21:00	celkem 8:00-18:00	průměr 6:00-21:00	průměr 8:00-18:00	maximum /minimum	
Hodiny	6	7	8	9	10	11	12	13	14	15	16	17	18	19	20	21	82.0	48.0	5.1	4.8	8
Počet vozidel	6	6	4	5	4	4	4	4	4	4	5	6	8	6	6	6	x	x	64%	60%	100%
Obsazenost	75%	75%	50%	63%	50%	50%	50%	50%	50%	63%	75%	100%	75%	75%	75%	75%	x	x	64%	60%	100%
Příjezd	0	0	1	0	0	0	0	0	0	0	1	1	2	0	0	0	5	5	0.33	0.50	2
Odjezd	0	2	0	1	0	0	0	0	0	0	0	0	0	2	0	0	5	1	0.33	0.10	2
pohyb	0	2	1	1	0	0	0	0	0	1	1	2	2	0	0	0	10	6	0.67	0.60	2
Index pohybu	0.00	0.25	0.13	0.13	0.00	0.00	0.00	0.00	0.00	0.13	0.13	0.25	0.25	0.00	0.00	0.00	1.25	0.75	0.08	0.08	0.25
Index rotace	0.00	0.25	0.10	0.13	0.00	0.00	0.00	0.00	0.00	0.10	0.08	0.13	0.17	0.00	0.00	0.00	0.98	0.63	0.06	0.05	0.25
Střední doba parkování	x	x	10:00	x	x	x	x	x	x	x	6:00	5:00	4:00	x	x	x	x	x	7.45	x	10:00



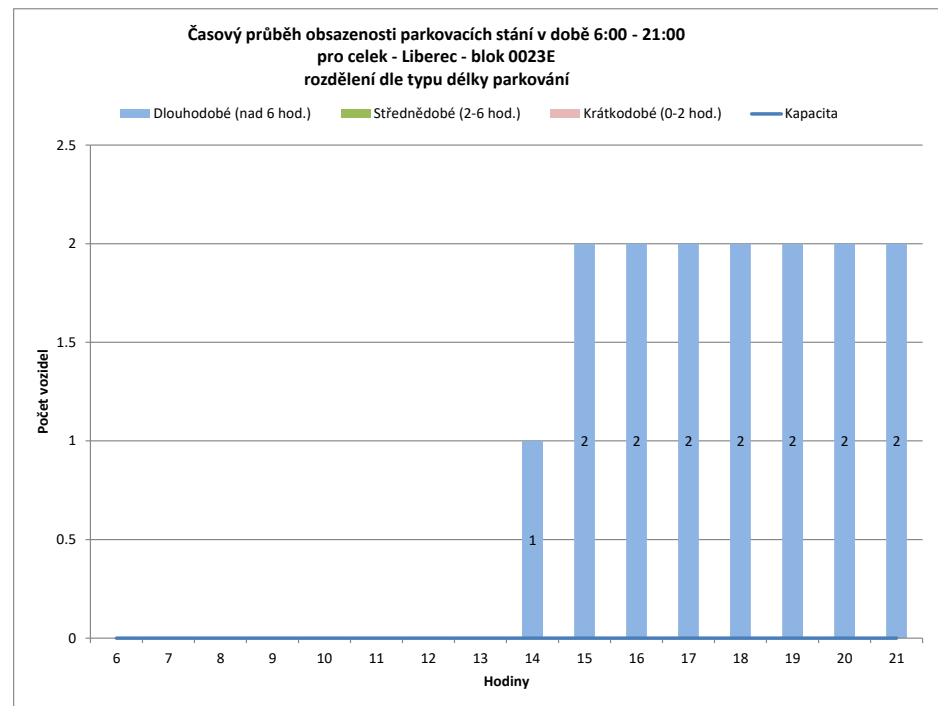
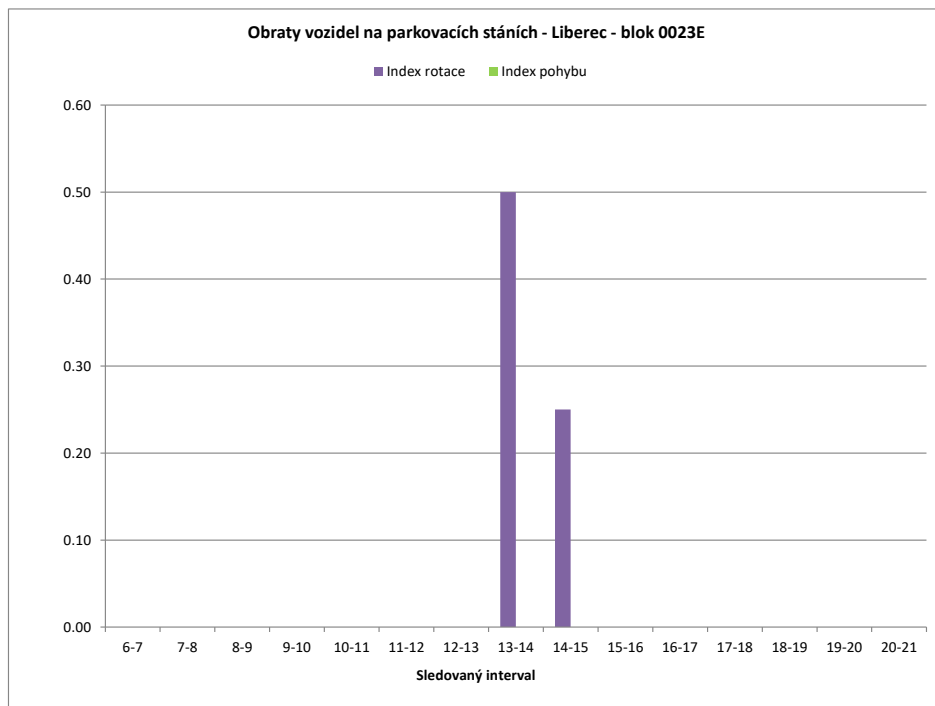


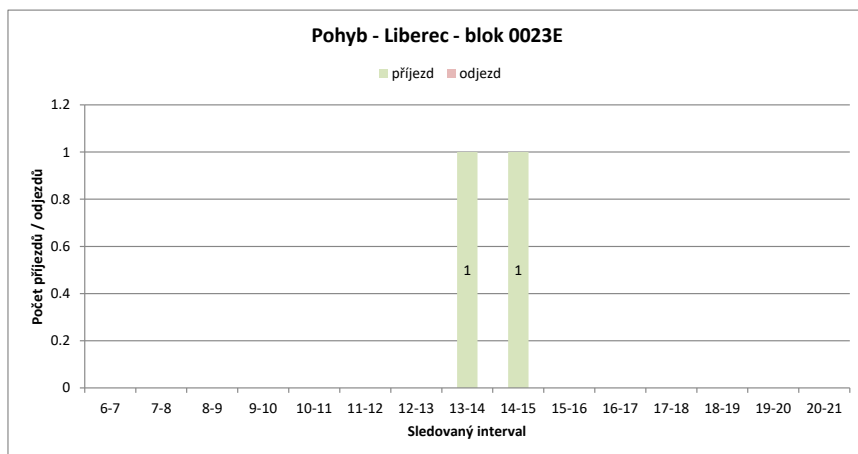
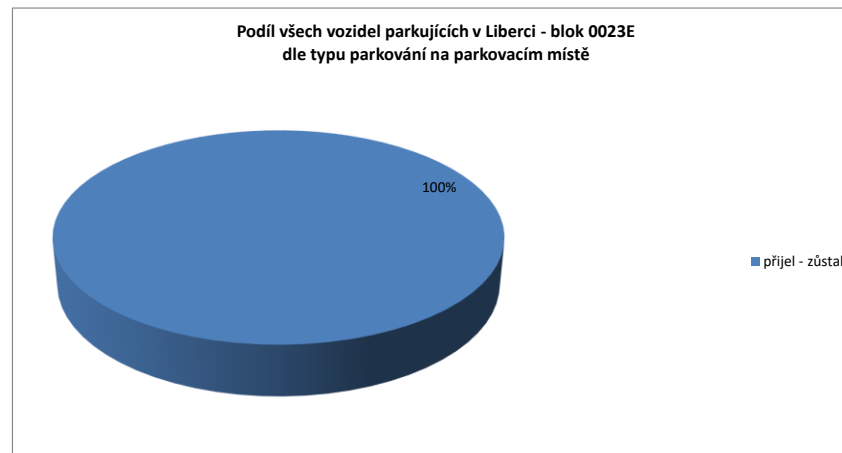
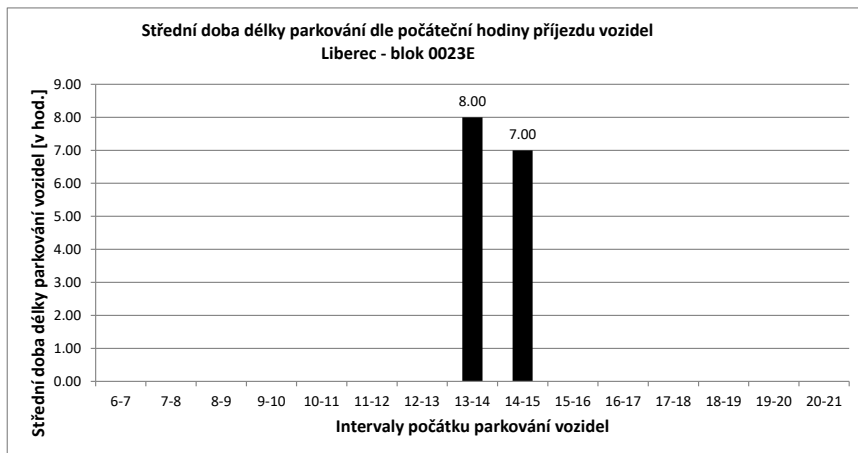
Legenda:

- přijel - odjel** Vozidlo neparkovalo v noci (6:00) a v 21:00
- přijelo během dne po 6.hodině a odjelo do 21.hodiny
- NOC** Vozidlo parkovalo pouze v noci (6:00)
- noc + odstavení** Vozidlo parkovalo po celou dobu měření
- tzn. v hodinu 6:00 - dále - i v hodinu 21:00
- v noci a dále** Vozidlo parkovalo v noci a později odjelo přes den
- odstavení bez noci** Vozidlo parkovalo celý den kromě noci (6:00)
- přijel - zůstal** Vozidlo přijelo v průběhu měření přes den a zůstalo i v hodinu 21:00

PRŮZKUM DOPRAVY V KLIDU - LIBEREC - VYHODNOCENÍ JEDNOTLIVÝCH BLOKŮ

Blok:	0023E		Ulice: Oblačná																		
kapacita sledovaných PS:	0		Zóna: N																		
Interval (hod.)	6-7	7-8	8-9	9-10	10-11	11-12	12-13	13-14	14-15	15-16	16-17	17-18	18-19	19-20	20-21	celkem 6:00-21:00	celkem 8:00-18:00	průměr 6:00-21:00	průměr 8:00-18:00	maximum /minimum	
Hodiny	6	7	8	9	10	11	12	13	14	15	16	17	18	19	20	21	15.0	9.0	0.9	0.9	2
Počet vozidel	0	0	0	0	0	0	0	1	2	2	2	2	2	2	2	2	x	x	#DIV/0!	#DIV/0!	#DIV/0!
Obsazenost	#DIV/0!	#DIV/0!	#DIV/0!	#DIV/0!	#DIV/0!	#DIV/0!	#DIV/0!	#DIV/0!	#DIV/0!	#DIV/0!	#DIV/0!	#DIV/0!	#DIV/0!	#DIV/0!	#DIV/0!	#DIV/0!	2	2	0.13	0.20	1
Příjezd	0	0	0	0	0	0	0	0	1	1	0	0	0	0	0	0	0	0	0.00	0.00	0
Odjezd	0	0	0	0	0	0	0	0	0	0	0	0	0	0	0	0	0	0	0.00	0.00	0
pohyb	0	0	0	0	0	0	0	1	1	0	0	0	0	0	0	0	2	2	0.13	0.20	1
Index pohybu	#DIV/0!	#DIV/0!	#DIV/0!	#DIV/0!	#DIV/0!	#DIV/0!	#DIV/0!	#DIV/0!	#DIV/0!	#DIV/0!	#DIV/0!	#DIV/0!	#DIV/0!	#DIV/0!	#DIV/0!	#DIV/0!	#DIV/0!	#DIV/0!	#DIV/0!	#DIV/0!	#DIV/0!
Index rotace	0.00	0.00	0.00	0.00	0.00	0.00	0.00	0.00	0.50	0.25	0.00	0.00	0.00	0.00	0.00	0.00	1.07	1.11	0.05	0.08	0.50
Střední doba parkování	x	x	x	x	x	x	x	x	8:00	7:00	x	x	x	x	x	x	x	x	7.50	x	8:00



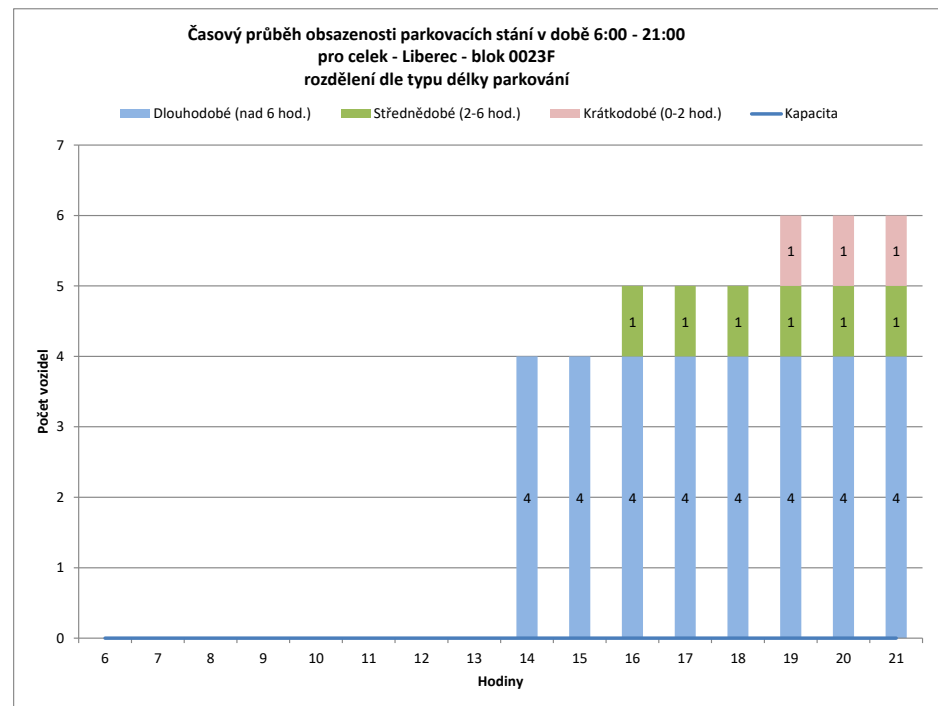
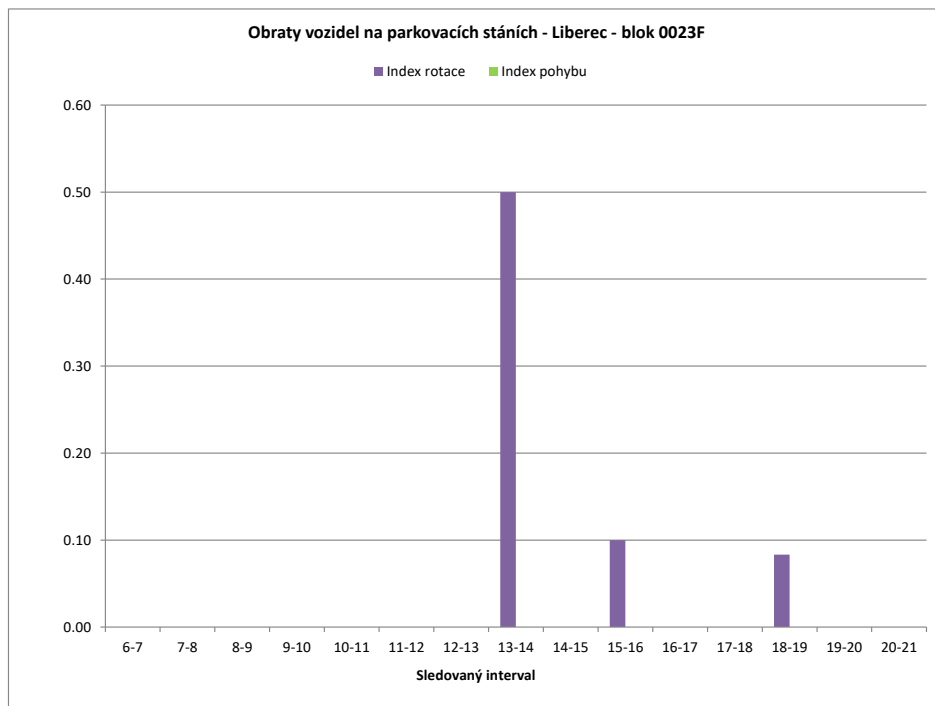


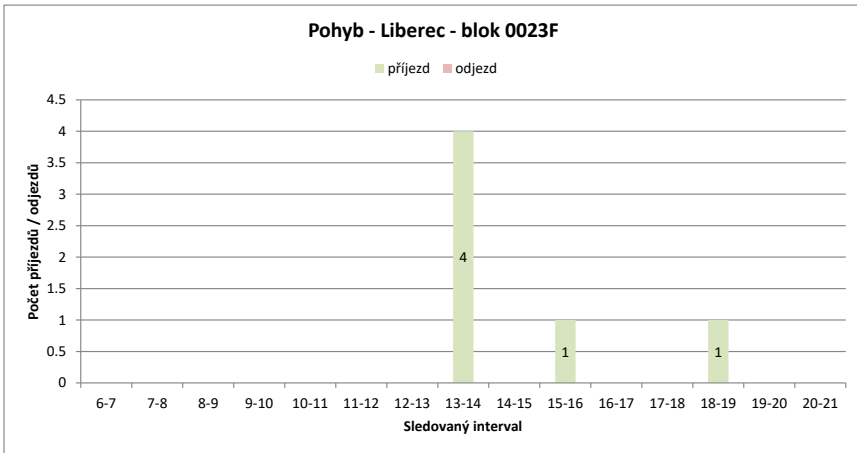
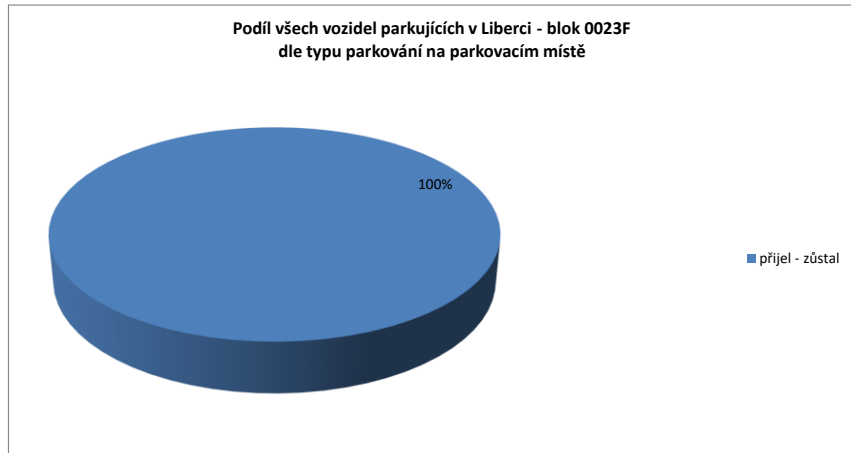
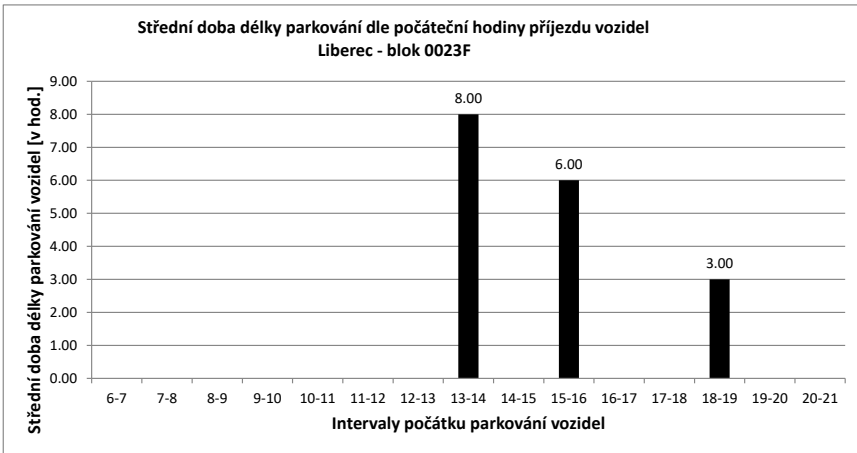
Legenda:

- přijel - odjel** Vozidlo neparkovalo v noci (6:00) a v 21:00
- přijelo během dne po 6.hodině a odjelo do 21.hodiny
- NOC** Vozidlo parkovalo pouze v noci (6:00)
- noc + odstavení** Vozidlo parkovalo po celou dobu měření
- tzn. v hodinu 6:00 - dále - i v hodinu 21:00
- v noci a dále** Vozidlo parkovalo v noci a později odjelo přes den
- odstavení bez noci** Vozidlo parkovalo celý den kromě noci (6:00)
- přijel - zůstal** Vozidlo přijelo v průběhu měření přes den a zůstalo i v hodinu 21:00

PRŮZKUM DOPRAVY V KLIDU - LIBEREC - VYHODNOCENÍ JEDNOTLIVÝCH BLOKŮ

Blok:	0023F	Ulice: Oblačná																			
kapacita sledovaných PS:	0	Zóna: N																			
Interval (hod.)	6-7	7-8	8-9	9-10	10-11	11-12	12-13	13-14	14-15	15-16	16-17	17-18	18-19	19-20	20-21	celkem 6:00-21:00	celkem 8:00-18:00	průměr 6:00-21:00	průměr 8:00-18:00	maximum /minimum	
Hodiny	6	7	8	9	10	11	12	13	14	15	16	17	18	19	20	21					
Počet vozidel	0	0	0	0	0	0	0	0	4	4	5	5	5	6	6	6	41.0	23.0	2.6	2.3	6
Obsazenost	#DIV/0!	#DIV/0!	#DIV/0!	#DIV/0!	#DIV/0!	#DIV/0!	#DIV/0!	#DIV/0!	#DIV/0!	#DIV/0!	#DIV/0!	#DIV/0!	#DIV/0!	#DIV/0!	#DIV/0!	#DIV/0!	x	x	#DIV/0!	#DIV/0!	#DIV/0!
Příjezd	0	0	0	0	0	0	0	0	4	0	1	0	0	1	0	0	6	5	0.40	0.50	4
Odjezd	0	0	0	0	0	0	0	0	0	0	0	0	0	0	0	0	0	0	0.00	0.00	0
pohyb	0	0	0	0	0	0	0	0	4	0	1	0	0	1	0	0	6	5	0.40	0.50	4
Index pohybu	#DIV/0!	#DIV/0!	#DIV/0!	#DIV/0!	#DIV/0!	#DIV/0!	#DIV/0!	#DIV/0!	#DIV/0!	#DIV/0!	#DIV/0!	#DIV/0!	#DIV/0!	#DIV/0!	#DIV/0!	#DIV/0!	#DIV/0!	#DIV/0!	#DIV/0!	#DIV/0!	#DIV/0!
Index rotace	0.00	0.00	0.00	0.00	0.00	0.00	0.00	0.00	0.50	0.00	0.10	0.00	0.00	0.08	0.00	0.00	1.17	1.09	0.05	0.06	0.50
Střední doba parkování		x	x	x	x	x	x	x	8:00	x	6:00	x	x	3:00	x	x	x	x	6.83	x	8:00



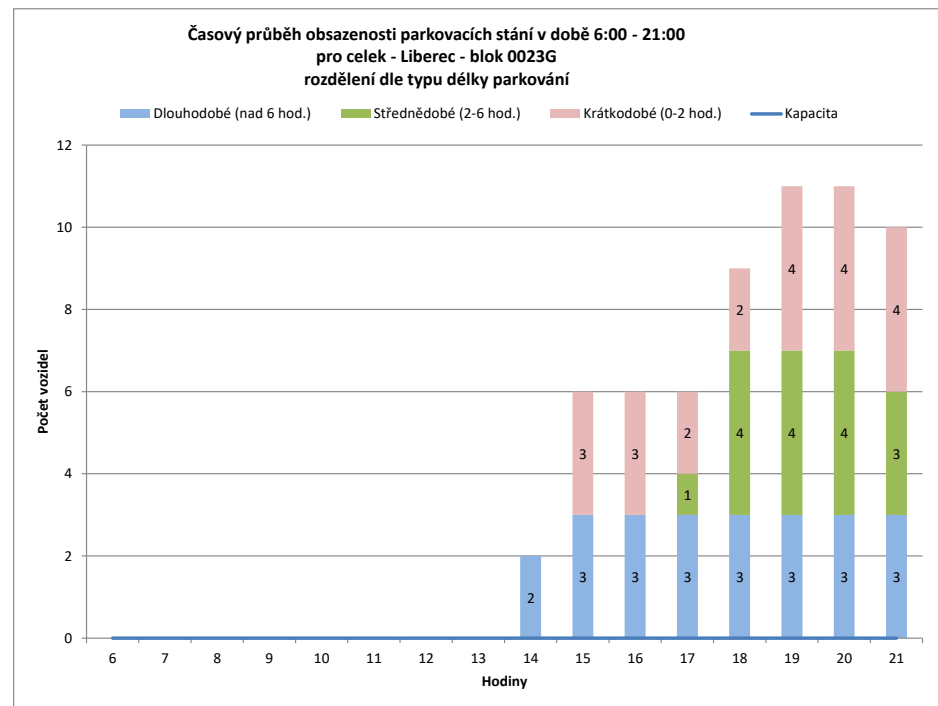
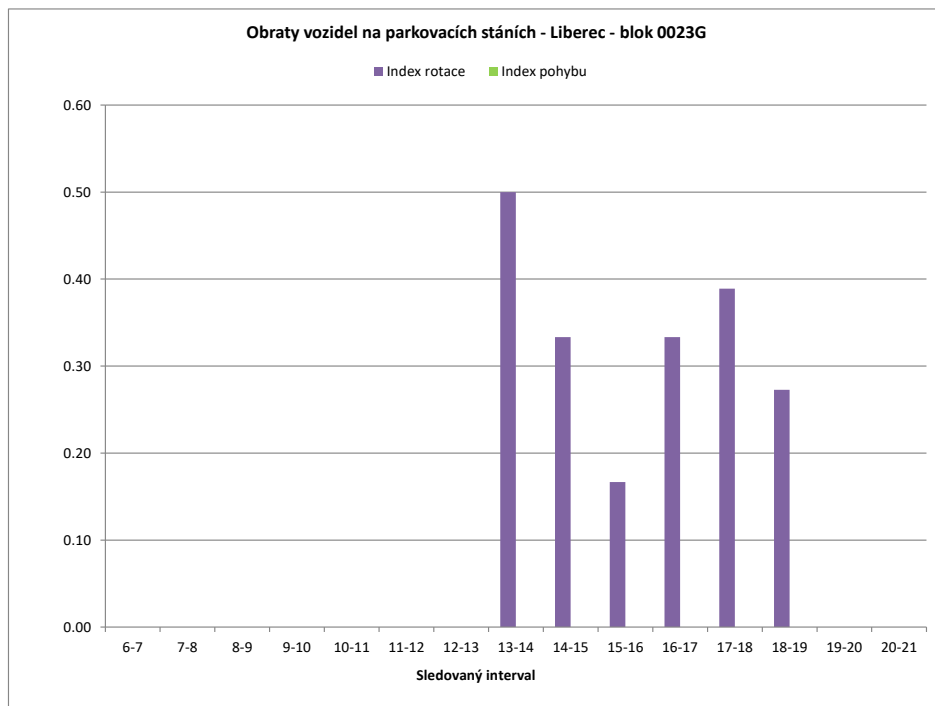


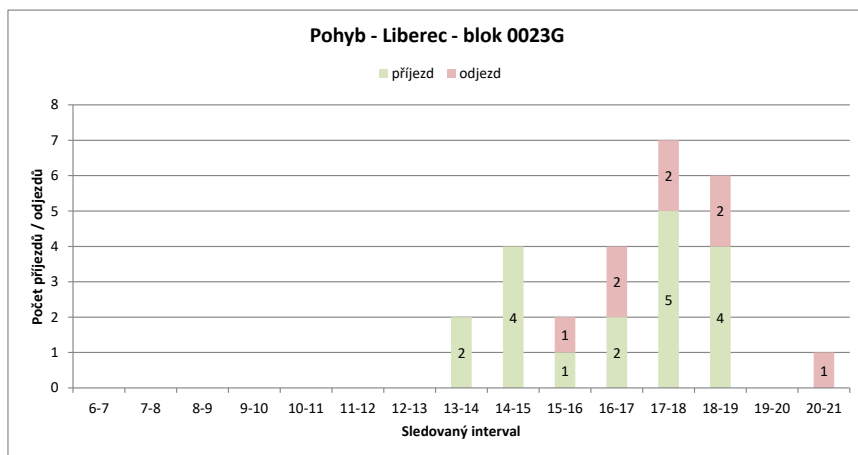
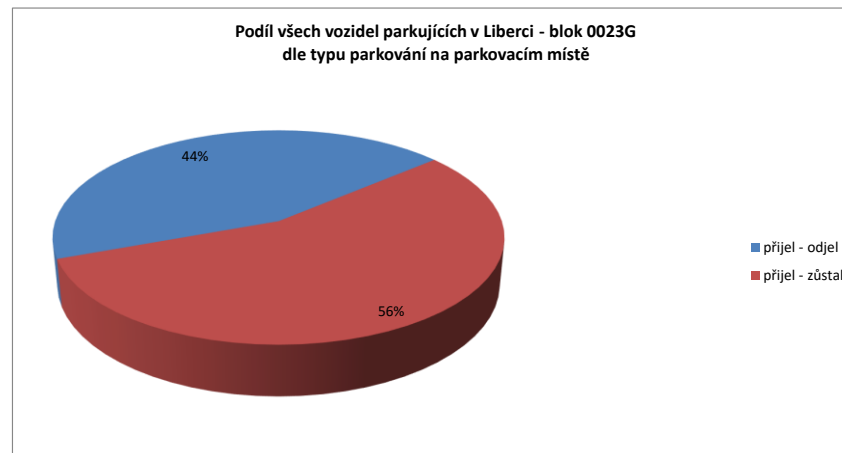
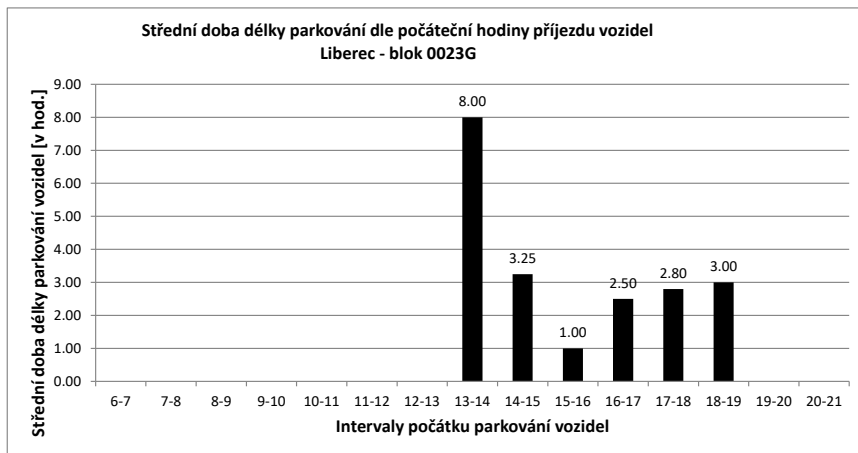
Legenda:

- přijel - odjel** Vozidlo neparkovalo v noci (6:00) a v 21:00
- přijelo během dne po 6.hodině a odjelo do 21.hodiny
- NOC** Vozidlo parkovalo pouze v noci (6:00)
- noc + odstavení** Vozidlo parkovalo po celou dobu měření
- tzn. v hodinu 6:00 - dále - i v hodinu 21:00
- v noci a dále** Vozidlo parkovalo v noci a později odjelo přes den
- odstavení bez noci** Vozidlo parkovalo celý den kromě noci (6:00)
- přijel - zůstal** Vozidlo přijelo v průběhu měření přes den a zůstalo i v hodinu 21:00

PRŮZKUM DOPRAVY V KLIDU - LIBEREC - VYHODNOCENÍ JEDNOTLIVÝCH BLOKŮ

Blok:	0023G		Ulice: Oblačná																		
kapacita sledovaných PS:	0		Zóna: N																		
interval (hod.)	6-7	7-8	8-9	9-10	10-11	11-12	12-13	13-14	14-15	15-16	16-17	17-18	18-19	19-20	20-21	celkem 6:00-21:00	celkem 8:00-18:00	průměr 6:00-21:00	průměr 8:00-18:00	maximum /minimum	
Hodiny	6	7	8	9	10	11	12	13	14	15	16	17	18	19	20	21					
Počet vozidel	0	0	0	0	0	0	0	2	6	6	6	9	11	11	10		61.0	29.0	3.8	2.9	11
Obsazenost	#DIV/0!	#DIV/0!	#DIV/0!	#DIV/0!	#DIV/0!	#DIV/0!	#DIV/0!	#DIV/0!	#DIV/0!	#DIV/0!	#DIV/0!	#DIV/0!	#DIV/0!	#DIV/0!	#DIV/0!	#DIV/0!	x	x	#DIV/0!	#DIV/0!	#DIV/0!
Příjezd	0	0	0	0	0	0	0	2	4	1	2	5	4	0	0		18	14	1.20	1.40	5
Odjezd	0	0	0	0	0	0	0	0	0	1	2	2	2	0	0		7	5	0.47	0.50	2
pohyb	0	0	0	0	0	0	0	2	4	2	4	7	6	0	0		25	19	1.67	1.90	7
Index pohybu	#DIV/0!	#DIV/0!	#DIV/0!	#DIV/0!	#DIV/0!	#DIV/0!	#DIV/0!	#DIV/0!	#DIV/0!	#DIV/0!	#DIV/0!	#DIV/0!	#DIV/0!	#DIV/0!	#DIV/0!	#DIV/0!	#DIV/0!	#DIV/0!	#DIV/0!	#DIV/0!	#DIV/0!
Index rotace	0.00	0.00	0.00	0.00	0.00	0.00	0.00	0.50	0.33	0.17	0.33	0.39	0.27	0.00	0.00		3.28	3.28	0.13	0.17	0.50
Střední doba parkování	x	x	x	x	x	x	x	8:00	3:15	1:00	2:30	2:48	3:00	x	x		x	x	3.39	x	8:00



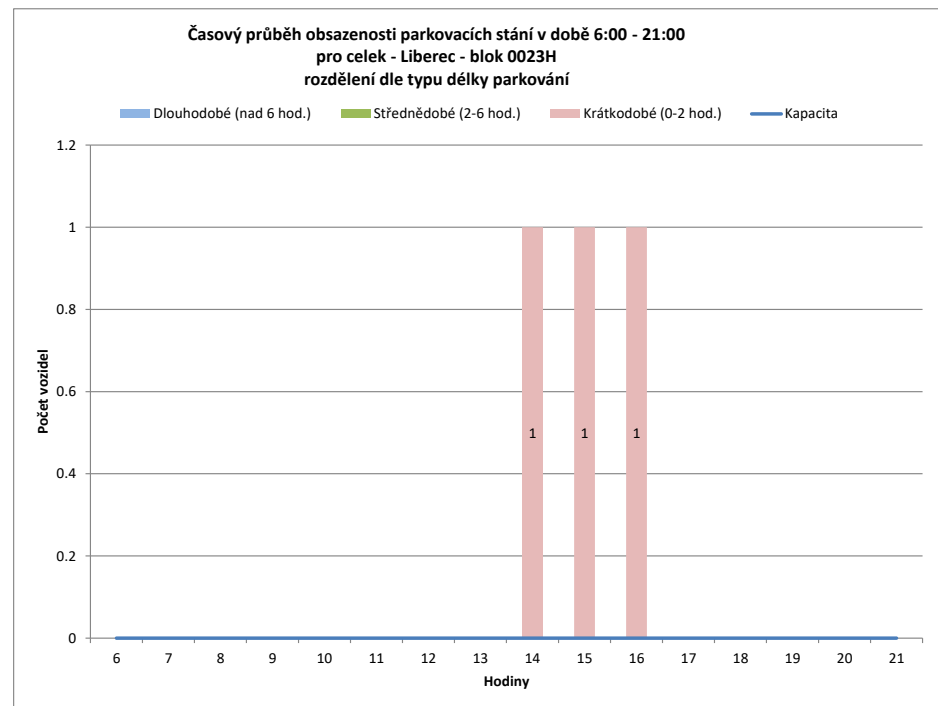
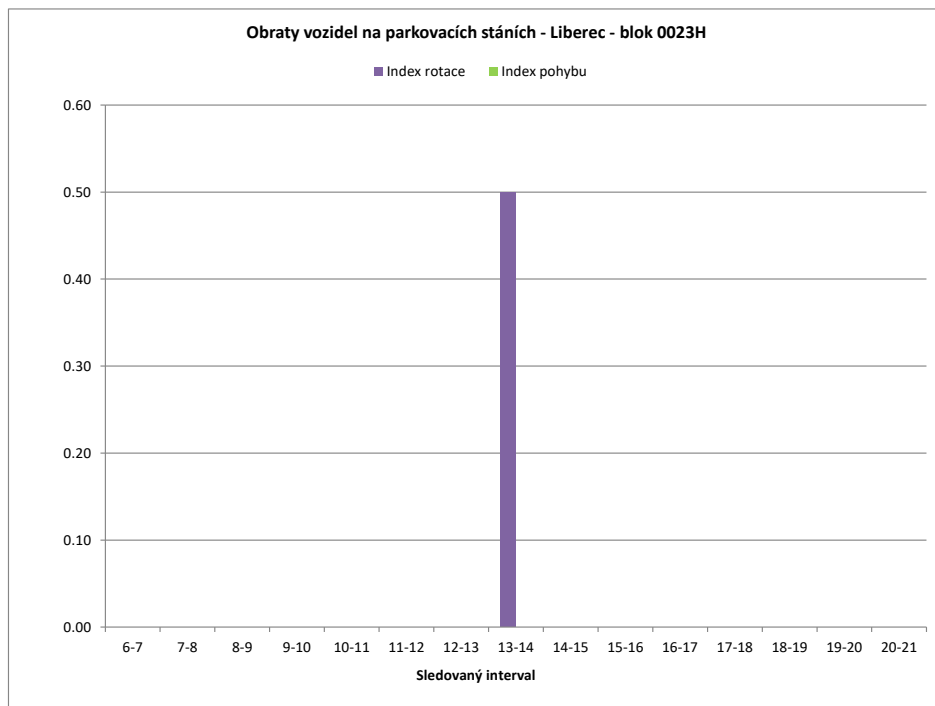


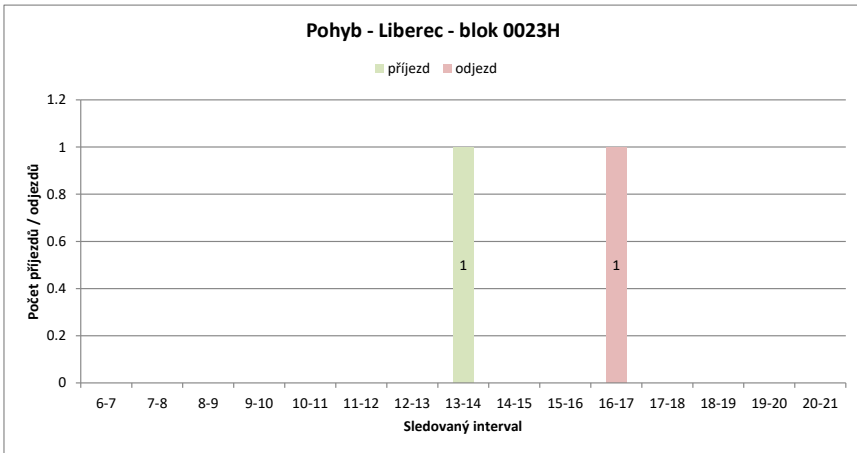
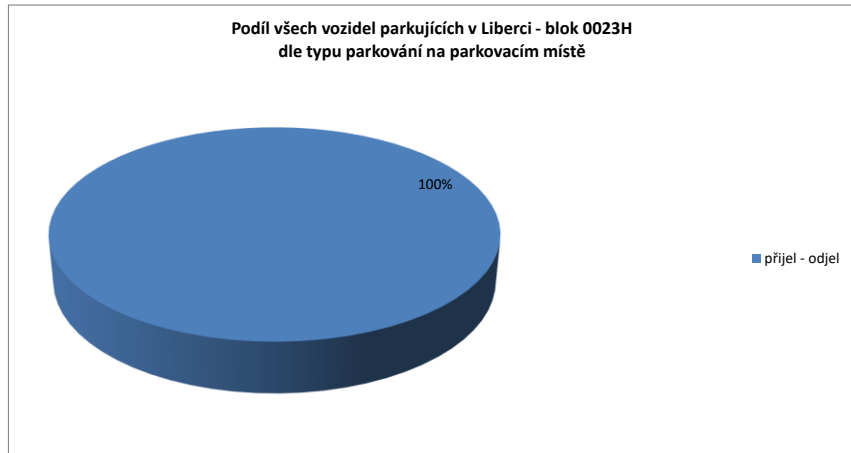
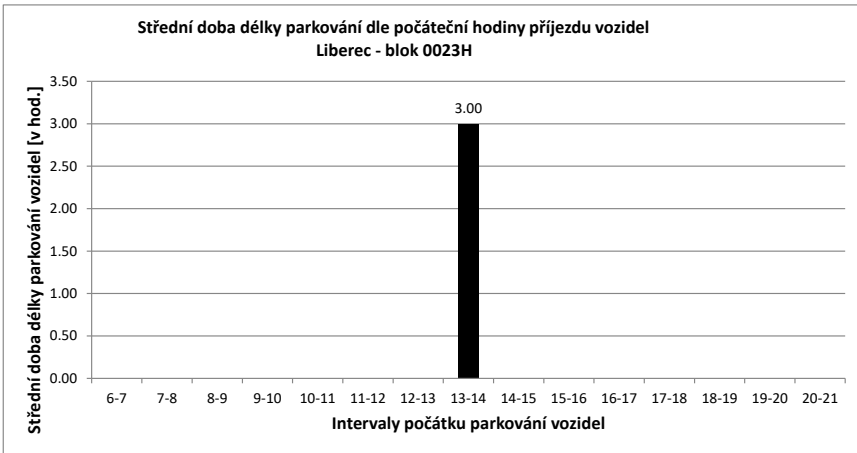
Legenda:

- přijel - odjel** Vozidlo neparkovalo v noci (6:00) a v 21:00
- přijelo během dne po 6.hodině a odjelo do 21.hodiny
- NOC** Vozidlo parkovalo pouze v noci (6:00)
- noc + odstavení** Vozidlo parkovalo po celou dobu měření
- tzn. v hodinu 6:00 - dále - i v hodinu 21:00
- v noci a dále** Vozidlo parkovalo v noci a později odjelo přes den
- odstavení bez noci** Vozidlo parkovalo celý den kromě noci (6:00)
- přijel - zůstal** Vozidlo přijelo v průběhu měření přes den a zůstalo i v hodinu 21:00

PRŮZKUM DOPRAVY V KLIDU - LIBEREC - VYHODNOCENÍ JEDNOTLIVÝCH BLOKŮ

Blok:	0023H		Ulice: Oblačná																		
kapacita sledovaných PS:	0		Zóna: N																		
Interval (hod.)	6-7	7-8	8-9	9-10	10-11	11-12	12-13	13-14	14-15	15-16	16-17	17-18	18-19	19-20	20-21	celkem 6:00-21:00	celkem 8:00-18:00	průměr 6:00-21:00	průměr 8:00-18:00	maximum /minimum	
Hodiny	6	7	8	9	10	11	12	13	14	15	16	17	18	19	20	21					
Počet vozidel	0	0	0	0	0	0	0	1	1	1	0	0	0	0	0	0	3.0	3.0	0.2	0.3	1
Obsazenost	#DIV/0!	#DIV/0!	#DIV/0!	#DIV/0!	#DIV/0!	#DIV/0!	#DIV/0!	#DIV/0!	#DIV/0!	#DIV/0!	#DIV/0!	#DIV/0!	#DIV/0!	#DIV/0!	#DIV/0!	#DIV/0!	x	x	#DIV/0!	#DIV/0!	#DIV/0!
Příjezd	0	0	0	0	0	0	0	1	0	0	0	0	0	0	0	0	1	1	0.07	0.10	1
Odjezd	0	0	0	0	0	0	0	0	0	0	0	1	0	0	0	0	1	1	0.07	0.10	1
pohyb	0	0	0	0	0	0	0	1	0	0	0	1	0	0	0	0	2	2	0.13	0.20	1
Index pohybu	#DIV/0!	#DIV/0!	#DIV/0!	#DIV/0!	#DIV/0!	#DIV/0!	#DIV/0!	#DIV/0!	#DIV/0!	#DIV/0!	#DIV/0!	#DIV/0!	#DIV/0!	#DIV/0!	#DIV/0!	#DIV/0!	#DIV/0!	#DIV/0!	#DIV/0!	#DIV/0!	#DIV/0!
Index rotace	0.00	0.00	0.00	0.00	0.00	0.00	0.00	0.00	0.50	0.00	0.00	0.00	0.00	0.00	0.00	0.00	5.33	3.33	0.03	0.05	0.50
Střední doba parkování	x	x	x	x	x	x	x	x	3:00	x	x	x	x	x	x	x	x	x	3.00	x	3:00



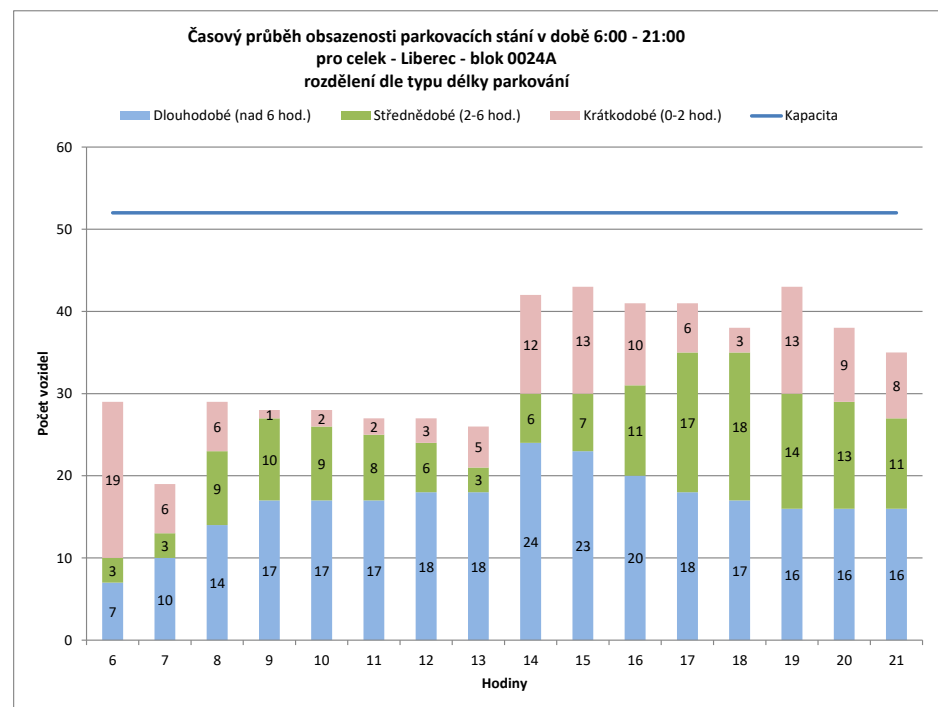
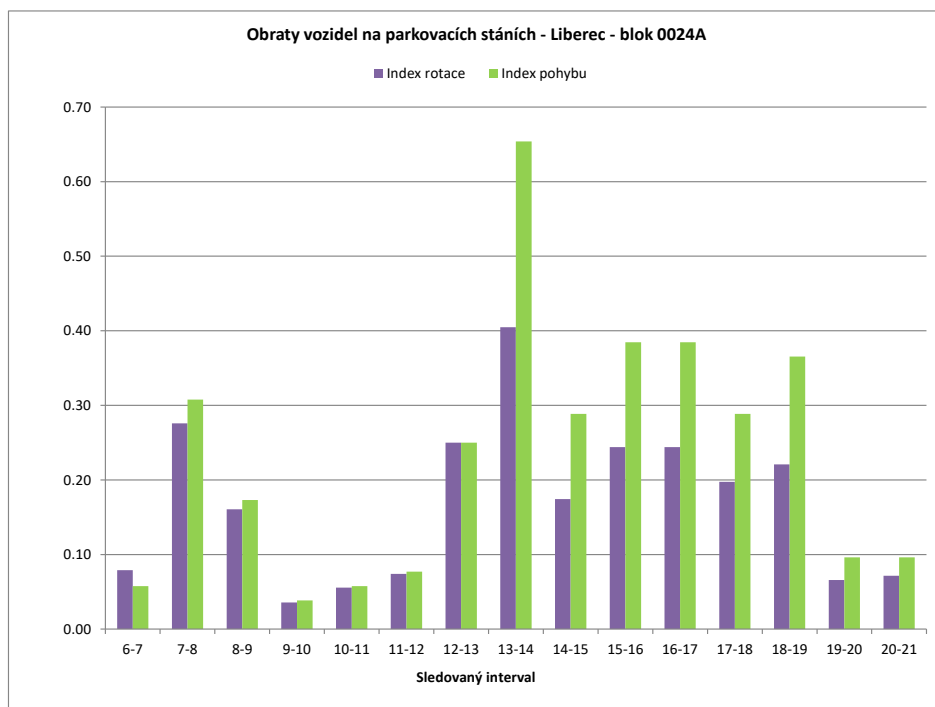


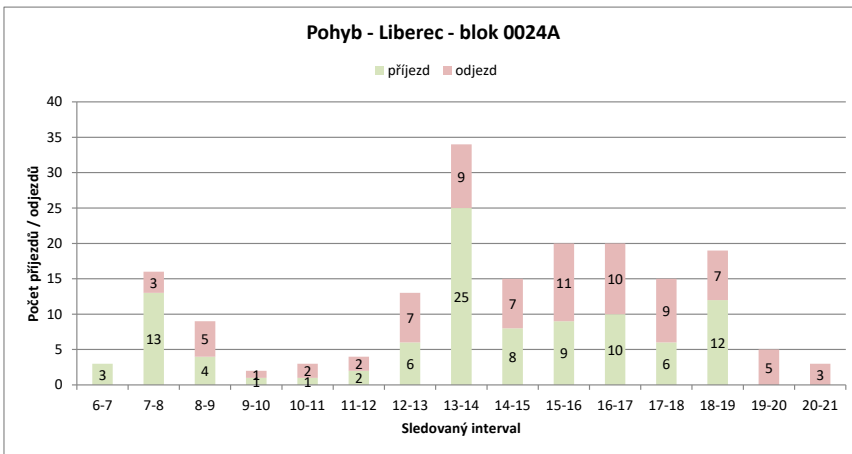
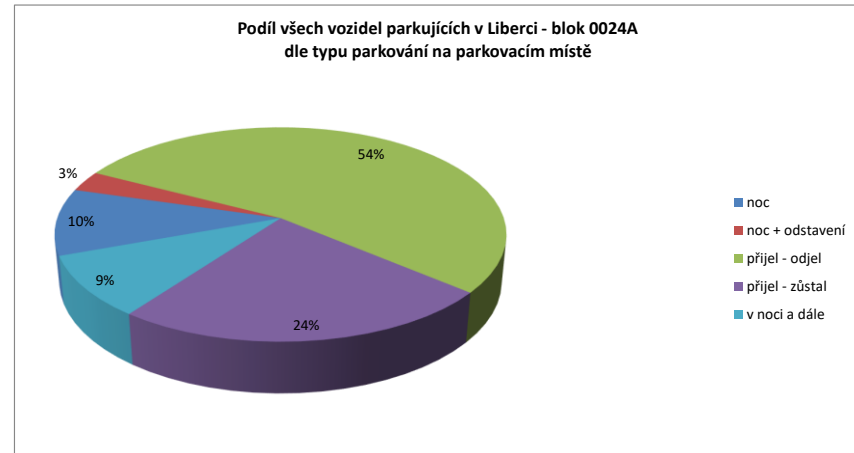
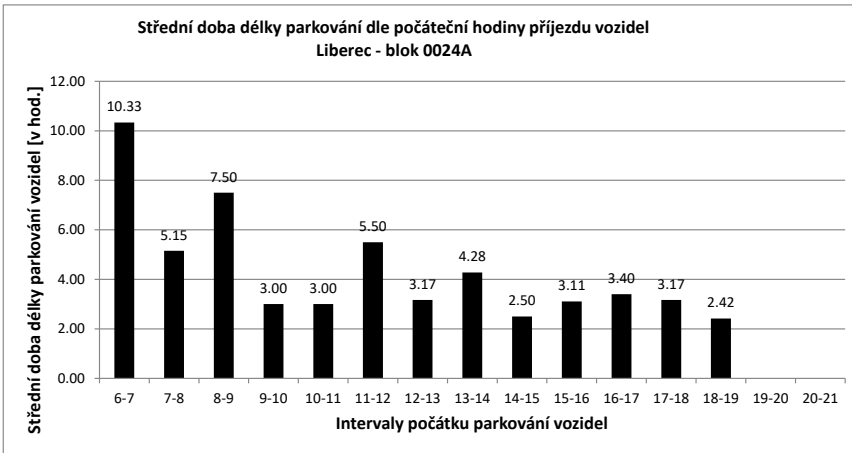
Legenda:

- přijel - odjel** Vozidlo neparkovalo v noci (6:00) a v 21:00
- přijelo během dne po 6.hodině a odjelo do 21.hodiny
- NOC** Vozidlo parkovalo pouze v noci (6:00)
- noc + odstavení** Vozidlo parkovalo po celou dobu měření
- tzn. v hodinu 6:00 - dále - i v hodinu 21:00
- v noci a dále** Vozidlo parkovalo v noci a později odjelo přes den
- odstavení bez noci** Vozidlo parkovalo celý den kromě noci (6:00)
- přijel - zůstal** Vozidlo přijelo v průběhu měření přes den a zůstal i v hodinu 21:00

PRŮZKUM DOPRAVY V KLIDU - LIBEREC - VYHODNOCENÍ JEDNOTLIVÝCH BLOKŮ

Blok:	0024A	Ulice:	Oblačná																		
kapacita sledovaných PS:	52	Zóna:	X																		
interval (hod.)	6-7	7-8	8-9	9-10	10-11	11-12	12-13	13-14	14-15	15-16	16-17	17-18	18-19	19-20	20-21	celkem 6:00-21:00	celkem 8:00-18:00	průměr 6:00-21:00	průměr 8:00-18:00	maximum /minimum	
Hodiny	6	7	8	9	10	11	12	13	14	15	16	17	18	19	20	21	x	x	33.4	34.1	43
Počet vozidel	29	19	29	28	28	27	27	26	42	43	41	41	38	43	38	35	534.0	341.0	64%	66%	83%
Obsazenost	56%	37%	56%	54%	54%	52%	52%	50%	81%	83%	79%	79%	73%	83%	73%	67%	x	x	64%	66%	83%
Příjezd		3	13	4	1	1	2	6	25	8	9	10	6	12	0	0	100	72	6.67	7.20	25
Odjezd		0	3	5	1	2	2	7	9	7	11	10	9	7	5	5	83	63	5.53	6.30	11
pohyb		3	16	9	2	3	4	13	34	15	20	20	15	19	5	5	183	135	12.20	13.50	34
Index pohybu		0.06	0.31	0.17	0.04	0.06	0.08	0.25	0.65	0.29	0.38	0.38	0.29	0.37	0.10	0.10	3.52	2.60	0.23	0.26	0.65
Index rotace		0.08	0.28	0.16	0.04	0.06	0.07	0.25	0.40	0.17	0.24	0.24	0.20	0.22	0.07	0.07	2.74	1.98	0.17	0.18	0.40
Střední doba parkování		10:20	5:09	7:30	3:00	3:00	5:30	3:10	4:16	2:30	3:06	3:24	3:10	2:25	x	x	x	x	4.14	x	10:20



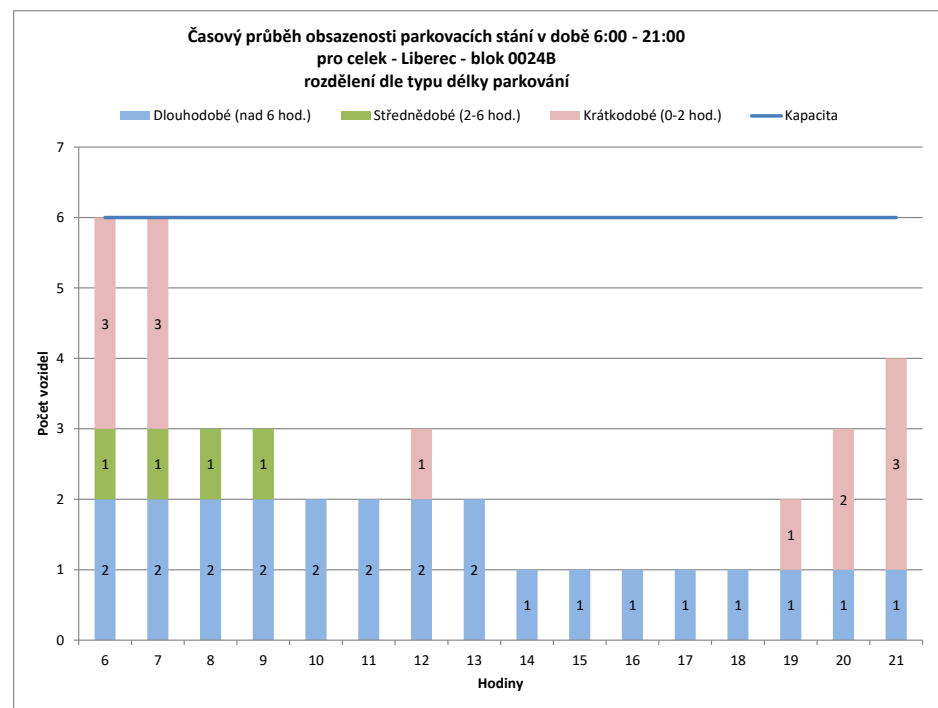
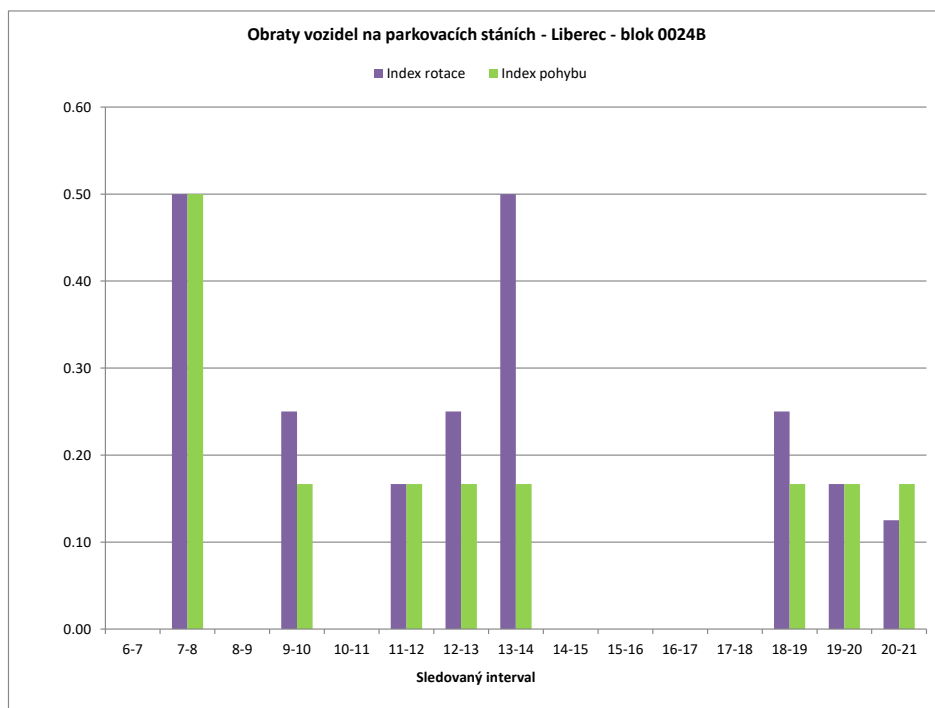


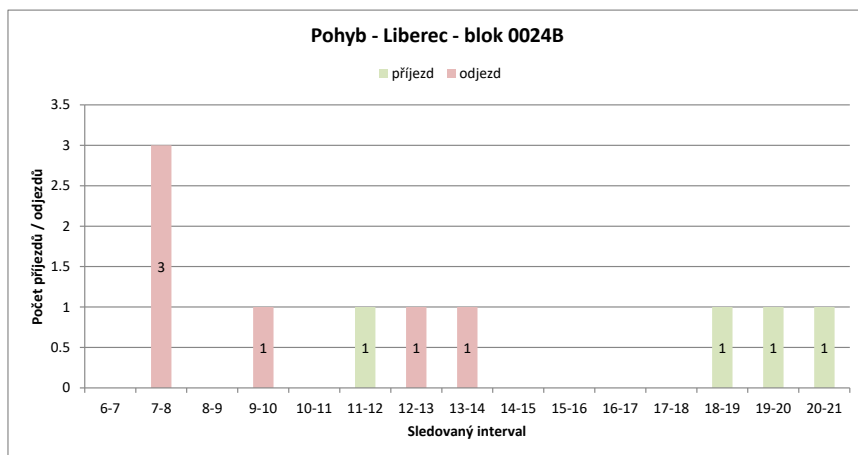
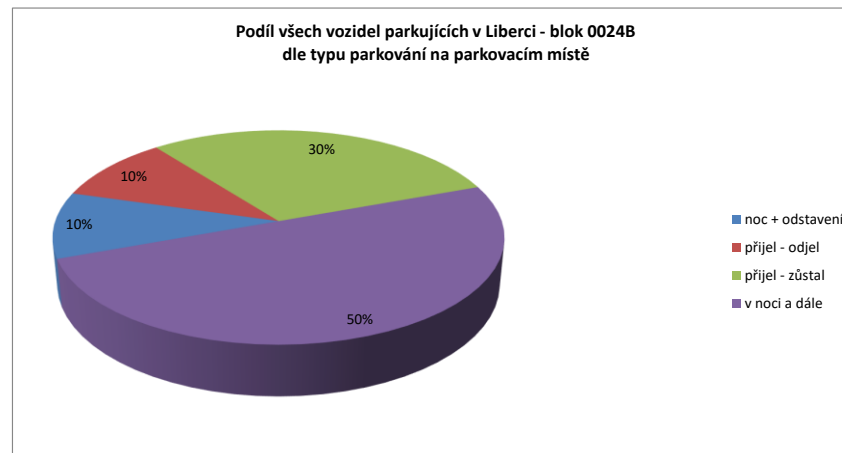
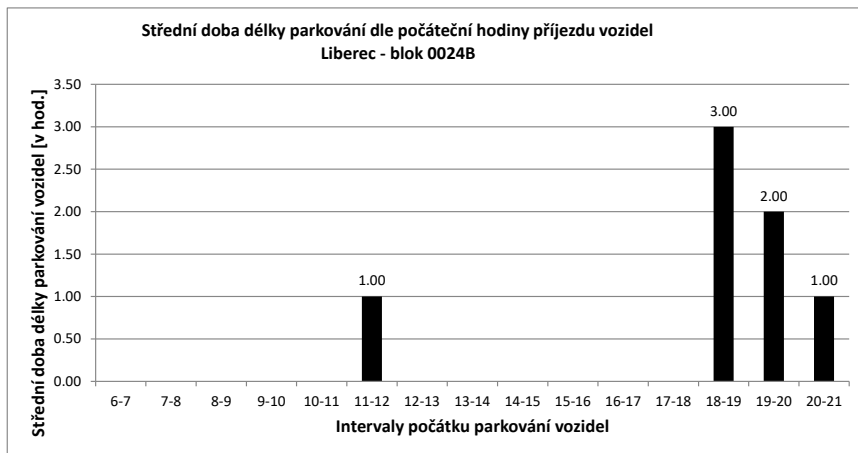
Legenda:

- přijel - odjel** Vozidlo neparkovalo v noci (6:00) a v 21:00
- přijelo během dne po 6.hodině a odjelo do 21.hodiny
- NOC** Vozidlo parkovalo pouze v noci (6:00)
- noc + odstavení** Vozidlo parkovalo po celou dobu měření
- tzn. v hodinu 6:00 - dále - i v hodinu 21:00
- v noci a dále** Vozidlo parkovalo v noci a později odjelo přes den
- odstavení bez n** Vozidlo parkovalo celý den kromě noci (6:00)
- přijel - zůstal** Vozidlo přijelo v průběhu měření přes den a zůstalo i v hodinu 21:00

PRŮZKUM DOPRAVY V KLIDU - LIBEREC - VYHODNOCENÍ JEDNOTLIVÝCH BLOKŮ

Blok:	0024B	Ulice:	Na Bídě																		
kapacita sledovaných PS:	6	Zóna:	M																		
Interval (hod.)	6-7	7-8	8-9	9-10	10-11	11-12	12-13	13-14	14-15	15-16	16-17	17-18	18-19	19-20	20-21	celkem 6:00-21:00	celkem 8:00-18:00	průměr 6:00-21:00	průměr 8:00-18:00	maximum /minimum	
Hodiny	6	7	8	9	10	11	12	13	14	15	16	17	18	19	20	21					
Počet vozidel	6	6	3	3	2	2	3	2	1	1	1	1	1	2	3	4	41.0	17.0	2.6	1.7	6
Obsazenost	100%	100%	50%	50%	33%	33%	50%	33%	17%	17%	17%	17%	17%	33%	50%	67%	x	x	43%	28%	100%
Příjezd	0	0	0	0	0	0	1	0	0	0	0	0	0	1	1	1	4	1	0.27	0.10	1
Odjezd	0	0	3	0	1	0	0	1	1	0	0	0	0	0	0	0	6	3	0.40	0.30	3
pohyb	0	0	3	0	1	0	1	1	1	0	0	0	0	1	1	1	10	4	0.67	0.40	3
Index pohybu	0.00	0.50	0.00	0.00	0.17	0.00	0.17	0.17	0.17	0.00	0.00	0.00	0.00	0.17	0.17	0.17	1.67	0.67	0.11	0.07	0.50
Index rotace	0.00	0.50	0.00	0.00	0.25	0.00	0.17	0.25	0.50	0.00	0.00	0.00	0.00	0.25	0.17	0.13	1.95	1.18	0.15	0.12	0.50
Střední doba parkování		x	x	x	x	x	1:00	x	x	x	x	x	x	3:00	2:00	1:00	x	x	4.10	x	3:00





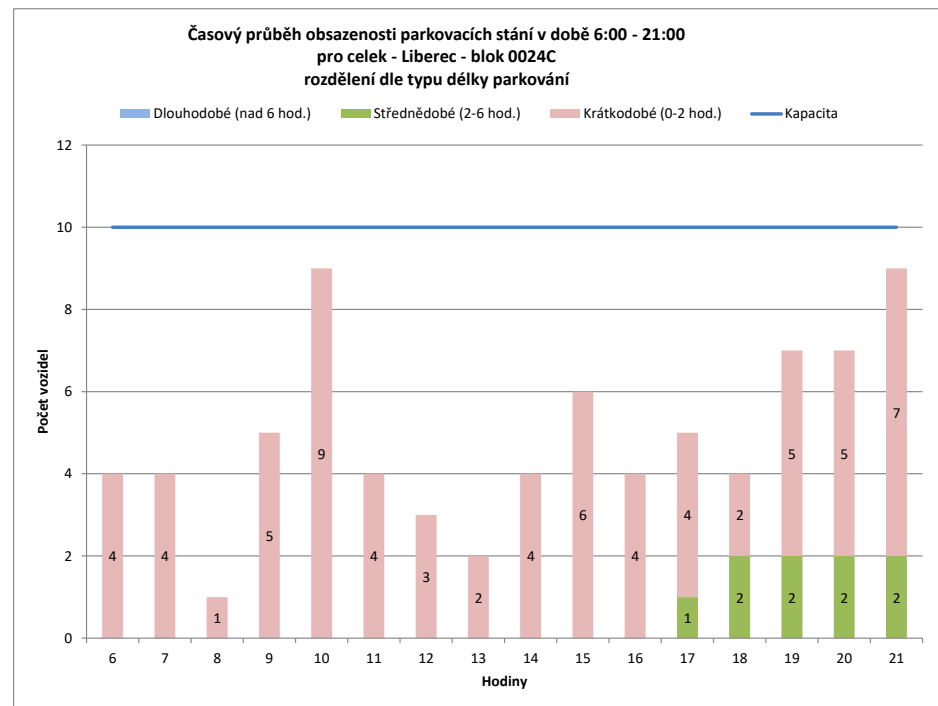
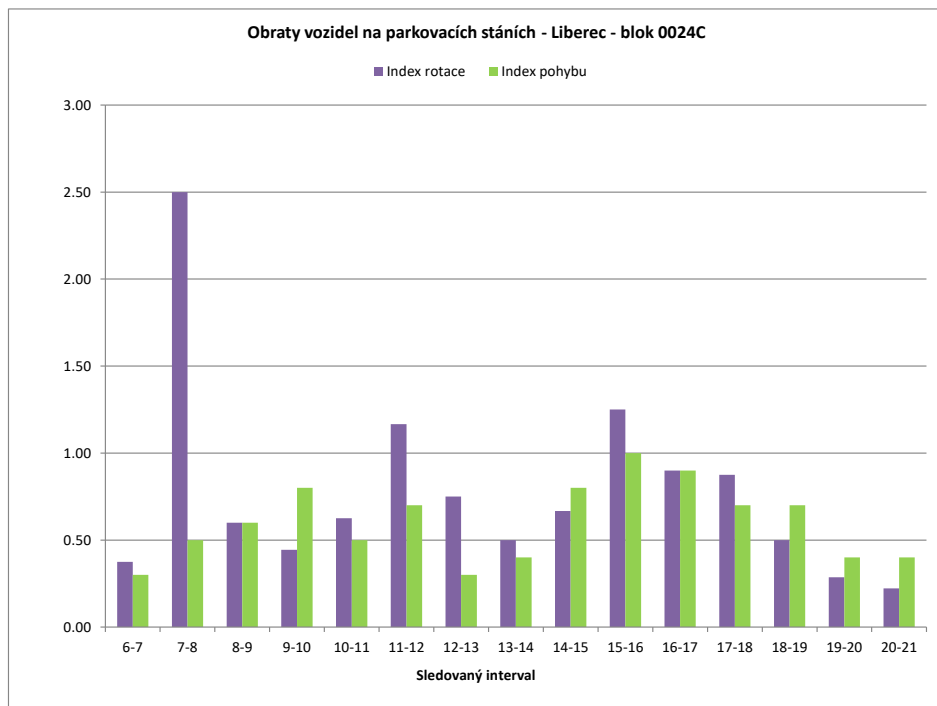
Legenda:

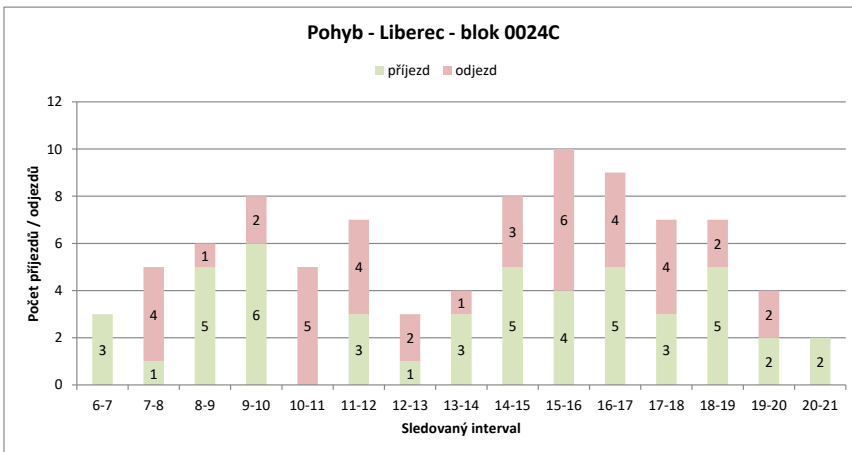
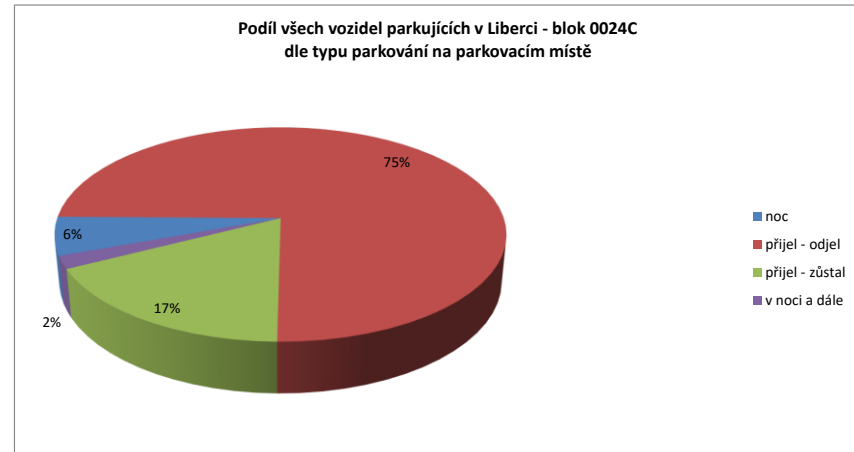
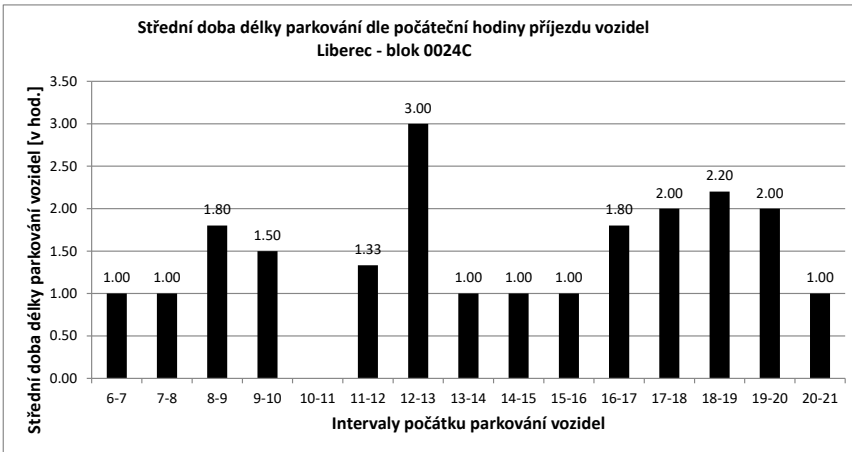
- přijel - odjel** Vozidlo neparkovalo v noci (6:00) a v 21:00
- přijelo během dne po 6.hodině a odjelo do 21.hodiny
- NOC** Vozidlo parkovalo pouze v noci (6:00)
- noc + odstavení** Vozidlo parkovalo po celou dobu měření
- tzn. v hodinu 6:00 - dále - i v hodinu 21:00
- v noci a dále** Vozidlo parkovalo v noci a později odjelo přes den
- odstavení bez noci** Vozidlo parkovalo celý den kromě noci (6:00)
- přijel - zůstal** Vozidlo přijelo v průběhu měření přes den a zůstalo i v hodinu 21:00

PRŮZKUM DOPRAVY V KLIDU - LIBEREC - VYHODNOCENÍ JEDNOTLIVÝCH BLOKŮ

Blok:	0024C	Ulice:	Na Perštýně
kapacita sledovaných PS:	10	Zóna:	A

interval (hod.)	6-7	7-8	8-9	9-10	10-11	11-12	12-13	13-14	14-15	15-16	16-17	17-18	18-19	19-20	20-21	celkem 6:00-21:00	celkem 8:00-18:00	průměr 6:00-21:00	průměr 8:00-18:00	maximum /minimum m	
Hodiny	6	7	8	9	10	11	12	13	14	15	16	17	18	19	20	21					
Počet vozidel	4	4	1	5	9	4	3	2	4	6	4	5	4	7	7	9	78.0	46.0	4.9	4.6	9
Obsazenost	40%	40%	10%	50%	90%	40%	30%	20%	40%	60%	40%	50%	40%	70%	70%	90%	x	x	49%	46%	90%
Příjezd	3	1	5	6	0	3	1	3	5	4	5	3	5	2	2	2	48	35	3.20	3.50	6
Odjezd	0	4	1	2	5	4	2	1	3	6	4	4	2	2	2	2	42	32	2.80	3.20	6
pohyb	3	5	6	8	5	7	3	4	8	10	9	7	7	4	4	4	90	67	6.00	6.70	10
Index pohybu	0.30	0.50	0.60	0.80	0.50	0.70	0.30	0.40	0.80	1.00	0.90	0.70	0.70	0.40	0.40	0.40	9.00	6.70	0.60	0.67	1.00
Index rotace	0.38	2.50	0.60	0.44	0.63	1.17	0.75	0.50	0.67	1.25	0.90	0.88	0.50	0.29	0.22	0.22	9.23	7.28	0.78	0.78	2.50
Střední doba parkování		1:00	1:00	1:48	1:30	x	1:20	3:00	1:00	1:00	1:00	1:48	2:00	2:12	2:00	1:00	x	x	1.50	x	3:00



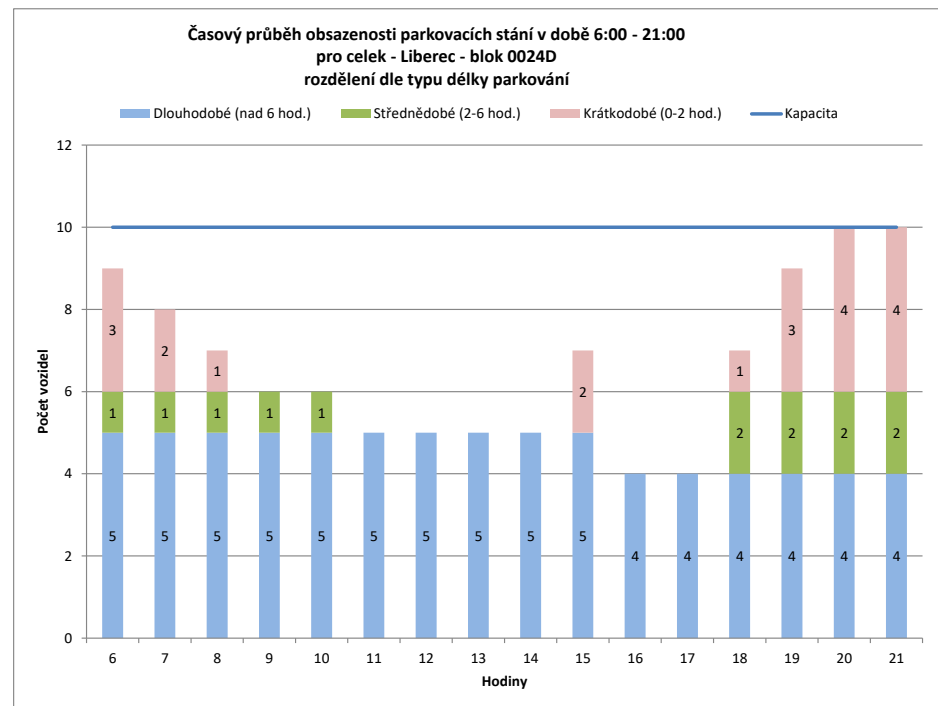
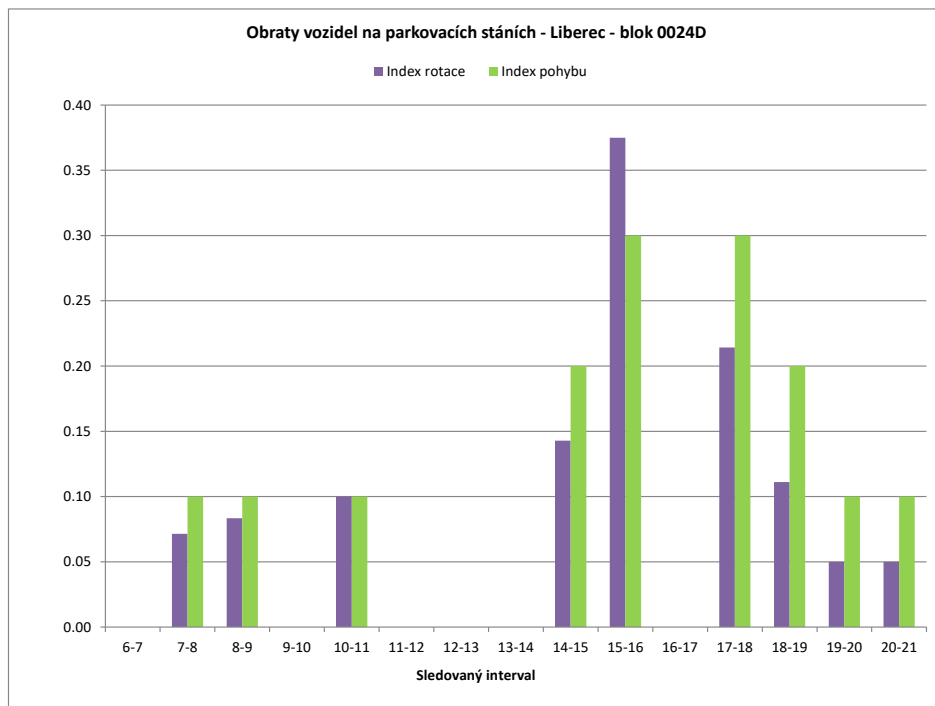


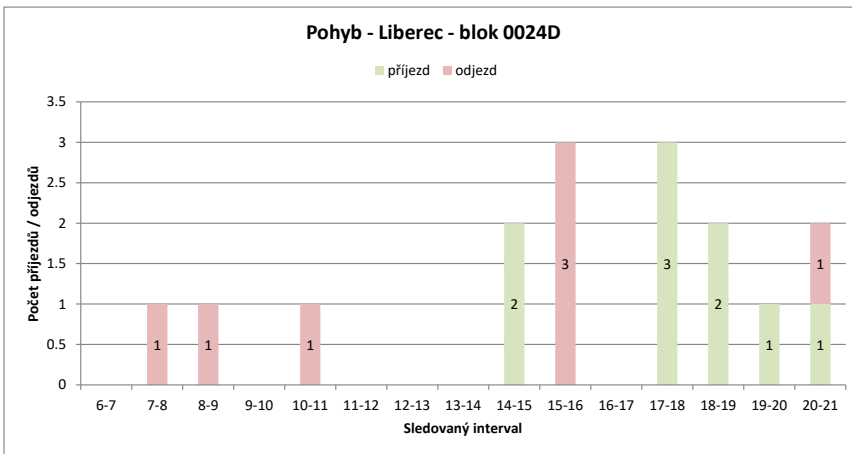
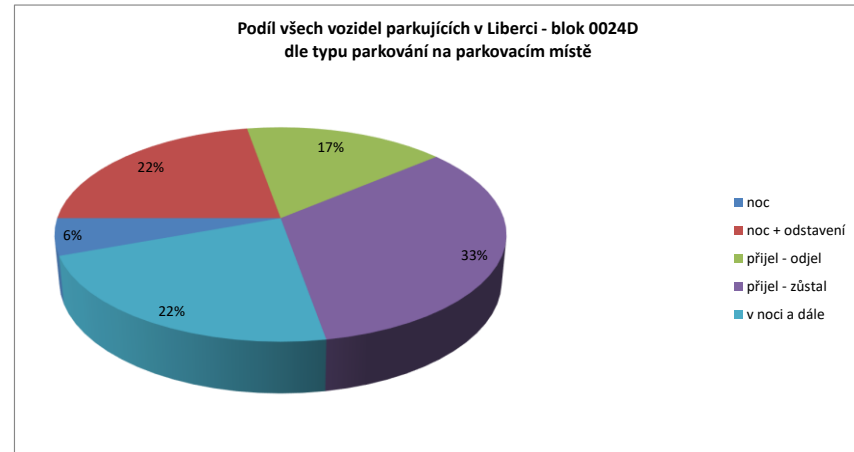
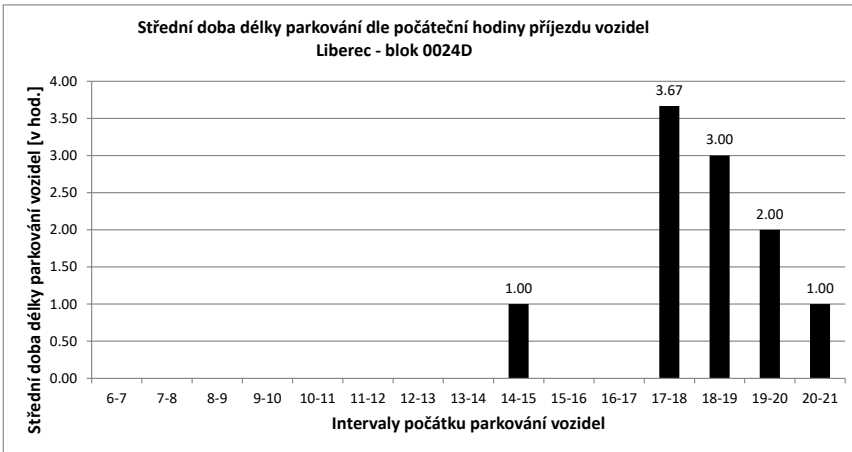
Legenda:

- přijel - odjel** Vozidlo neparkovalo v noci (6:00) a v 21:00
- přijelo během dne po 6.hodině a odjelo do 21.hodiny
- NOC** Vozidlo parkovalo pouze v noci (6:00)
- noc + odstavení** Vozidlo parkovalo po celou dobu měření
- tzn. v hodinu 6:00 - dále - i v hodinu 21:00
- v noci a dále** Vozidlo parkovalo v noci a později odjelo přes den
- odstavení bez noci** Vozidlo parkovalo celý den kromě noci (6:00)
- přijel - zůstal** Vozidlo přijelo v průběhu měření přes den a zůstalo i v hodinu 21:00

PRŮZKUM DOPRAVY V KLIDU - LIBEREC - VYHODNOCENÍ JEDNOTLIVÝCH BLOKŮ

Blok:	0024D	Ulice: Mlýnská																			
kapacita sledovaných PS:	10	Zóna: M																			
interval (hod.)	6-7	7-8	8-9	9-10	10-11	11-12	12-13	13-14	14-15	15-16	16-17	17-18	18-19	19-20	20-21	celkem 6:00-21:00	celkem 8:00-18:00	průměr 6:00-21:00	průměr 8:00-18:00	maximum /minimum	
Hodiny	6	7	8	9	10	11	12	13	14	15	16	17	18	19	20	21					
Počet vozidel	9	8	7	6	6	5	5	5	5	7	4	4	7	9	10	10	107.0	54.0	6.7	5.4	10
Obsazenost	90%	80%	70%	60%	60%	50%	50%	50%	50%	70%	40%	40%	70%	90%	100%	100%	x	x	67%	54%	100%
Příjezd	0	0	0	0	0	0	0	0	0	2	0	0	3	2	1	1	9	5	0.60	0.50	3
Odjezd	0	0	1	1	0	1	0	0	0	0	3	0	0	0	0	0	6	5	0.40	0.50	3
pohyb	0	1	1	0	1	0	0	0	0	2	3	0	3	2	1	1	15	10	1.00	1.00	3
Index pohybu	0.00	0.10	0.10	0.00	0.10	0.00	0.00	0.00	0.00	0.20	0.30	0.00	0.30	0.20	0.10	0.10	1.50	1.00	0.10	0.10	0.30
Index rotace	0.00	0.07	0.08	0.00	0.10	0.00	0.00	0.00	0.00	0.14	0.38	0.00	0.21	0.11	0.05	0.05	1.12	0.93	0.08	0.09	0.38
Střední doba parkování		x	x	x	x	x	x	x	x	1:00	x	x	3:40	3:00	2:00	1:00	x	x	5.94	x	3:40



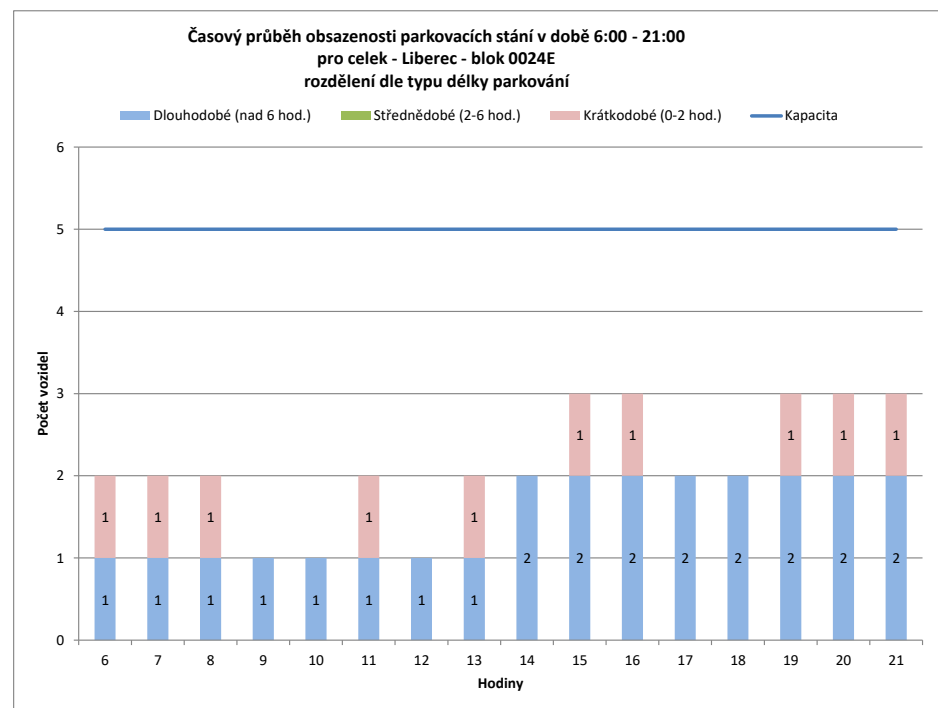
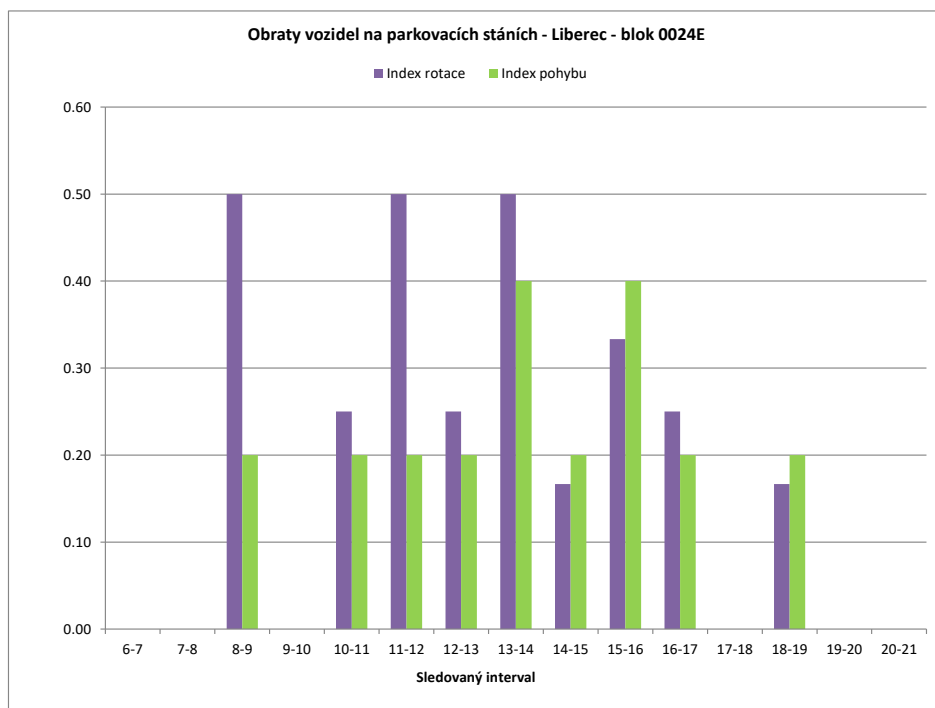


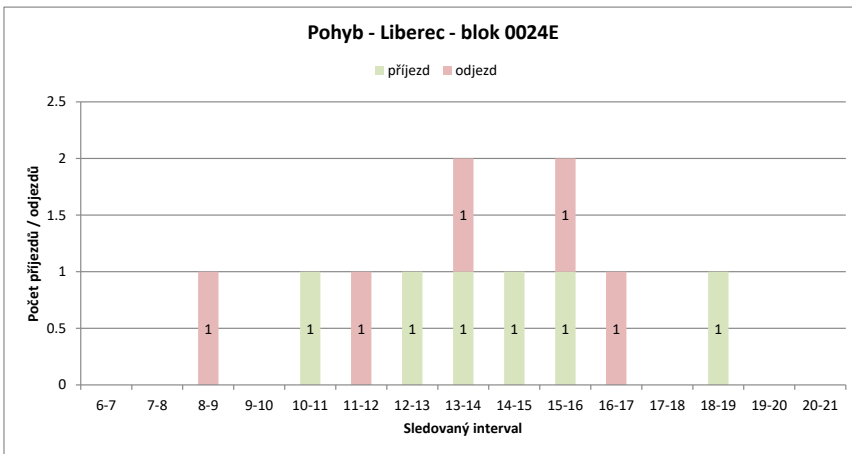
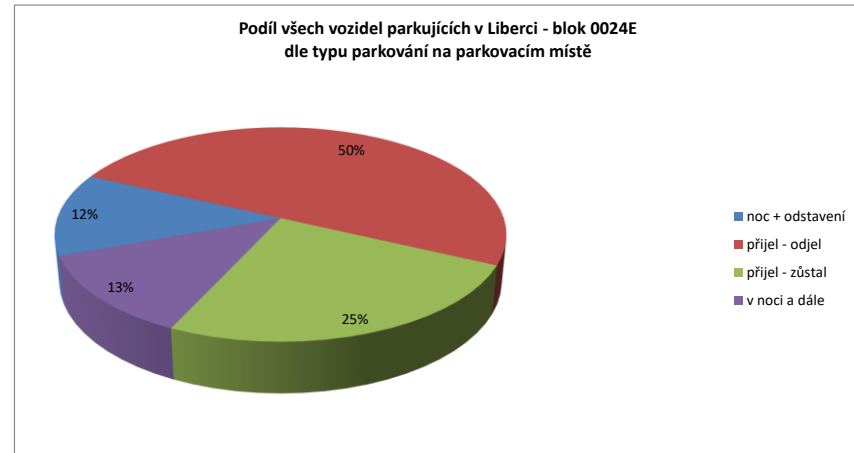
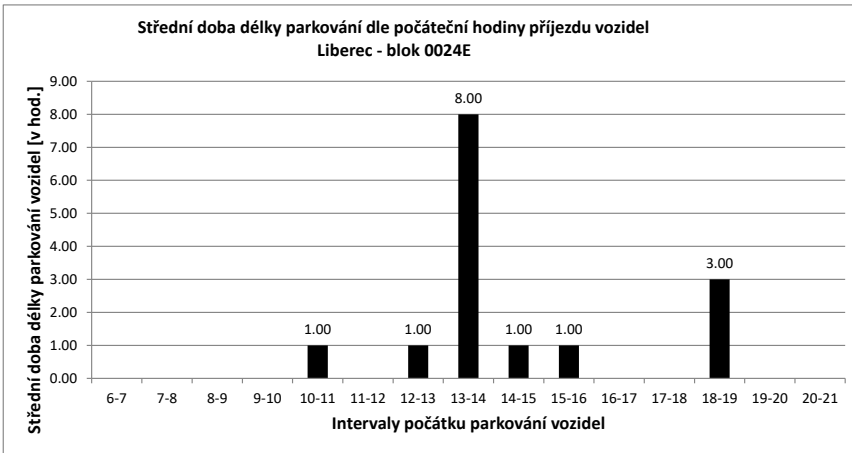
Legenda:

- přijel - odjel** Vozidlo neparkovalo v noci (6:00) a v 21:00
- přijelo během dne po 6.hodině a odjelo do 21.hodiny
- NOC** Vozidlo parkovalo pouze v noci (6:00)
- noc + odstavení** Vozidlo parkovalo po celou dobu měření
- tzn. v hodinu 6:00 - dále - i v hodinu 21:00
- v noci a dále** Vozidlo parkovalo v noci a později odjelo přes den
- odstavení bez noci** Vozidlo parkovalo celý den kromě noci (6:00)
- přijel - zůstal** Vozidlo přijelo v průběhu měření přes den a zůstalo i v hodinu 21:00

PRŮZKUM DOPRAVY V KLIDU - LIBEREC - VYHODNOCENÍ JEDNOTLIVÝCH BLOKŮ

Blok:	0024E	Ulice:	Mlýnská																		
kapacita sledovaných PS:	5	Zóna:	M																		
interval (hod.)	6-7	7-8	8-9	9-10	10-11	11-12	12-13	13-14	14-15	15-16	16-17	17-18	18-19	19-20	20-21	celkem 6:00-21:00	celkem 8:00-18:00	průměr 6:00-21:00	průměr 8:00-18:00	maximum /minimum	
Hodiny	6	7	8	9	10	11	12	13	14	15	16	17	18	19	20	21	34.0	19.0	2.1	1.9	3
Počet vozidel	2	2	2	1	1	2	1	2	2	3	3	2	2	3	3	3	6	5	0.40	0.50	1
Obsazenost	40%	40%	40%	20%	20%	40%	20%	40%	40%	60%	60%	40%	40%	60%	60%	60%	x	x	43%	38%	60%
Příjezd	0	0	0	0	0	1	0	1	1	1	1	0	0	1	0	0	6	5	0.33	0.50	1
Odjezd	0	0	1	0	0	0	1	0	1	0	1	1	0	0	0	0	5	5	0.73	1.00	2
pohyb	0	0	1	0	1	1	1	2	1	2	1	1	0	1	0	0	11	10	0.73	1.00	2
Index pohybu	0.00	0.00	0.20	0.00	0.20	0.20	0.20	0.40	0.20	0.40	0.20	0.00	0.20	0.00	0.00	0.00	2.20	2.00	0.15	0.20	0.40
Index rotace	0.00	0.00	0.50	0.00	0.25	0.50	0.25	0.50	0.17	0.33	0.25	0.00	0.17	0.00	0.00	0.00	2.59	2.63	0.19	0.28	0.50
Střední doba parkování		x	x	x	x	1:00	x	1:00	8:00	1:00	1:00	x	x	3:00	x	x	x	x	4.25	x	8:00





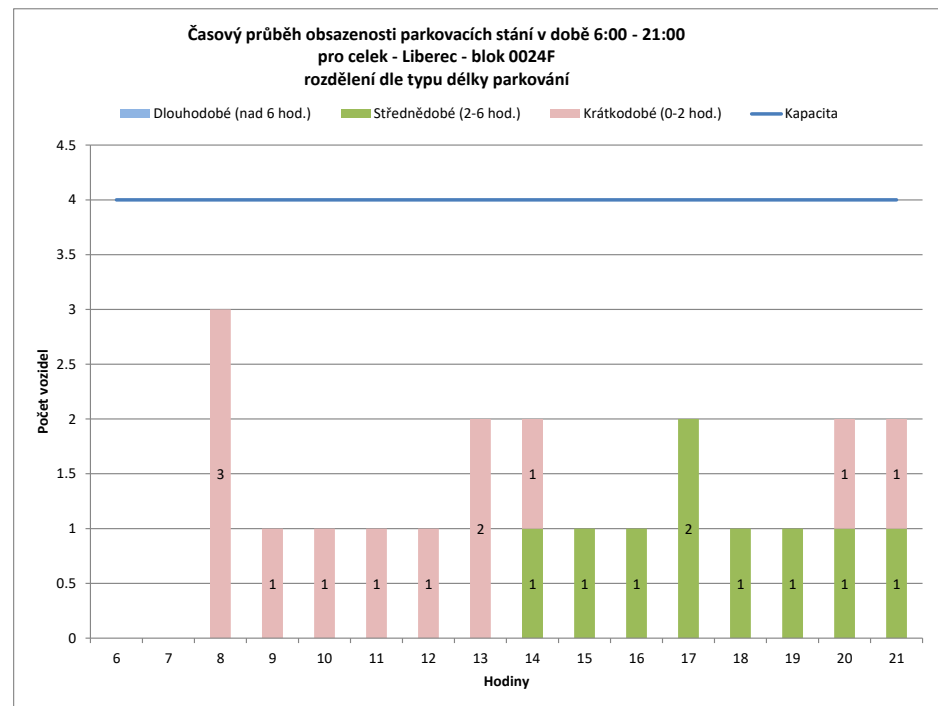
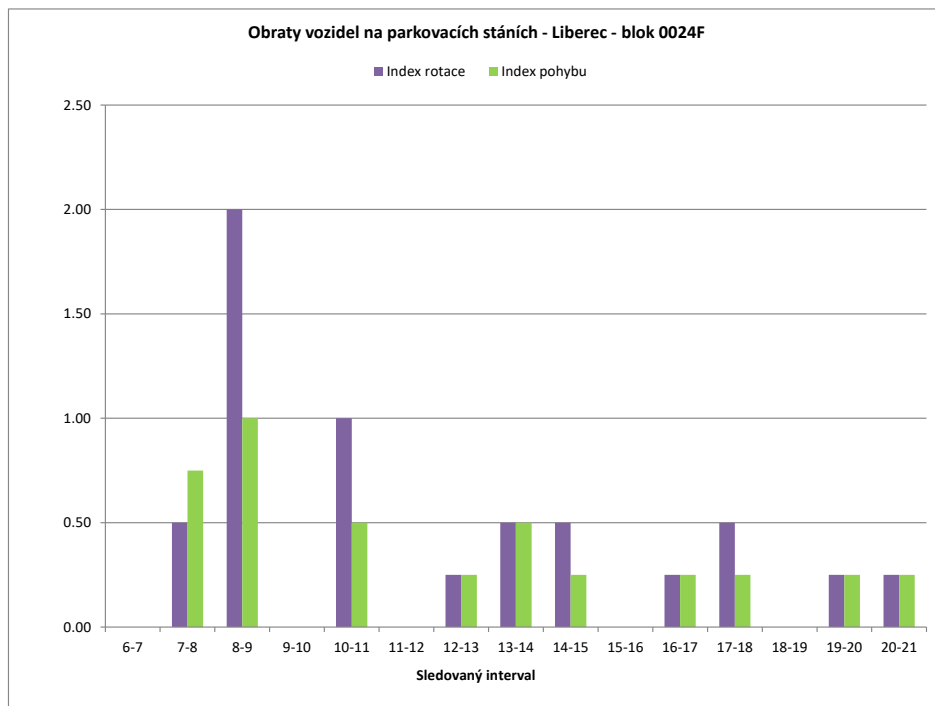
Legenda:

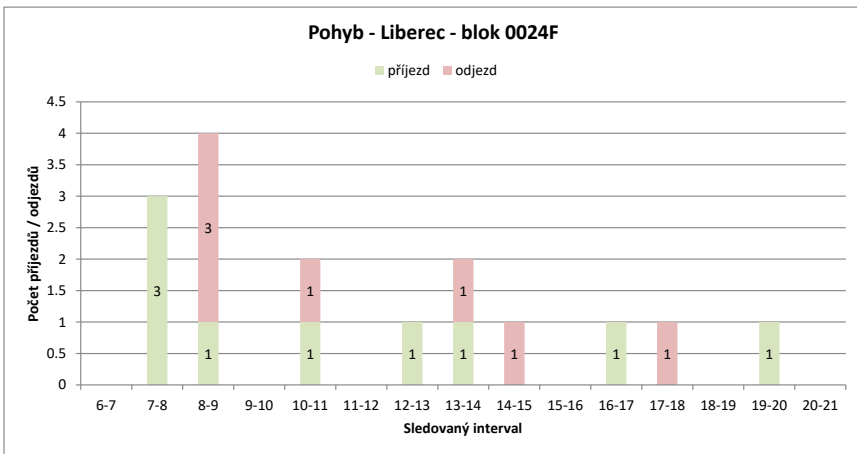
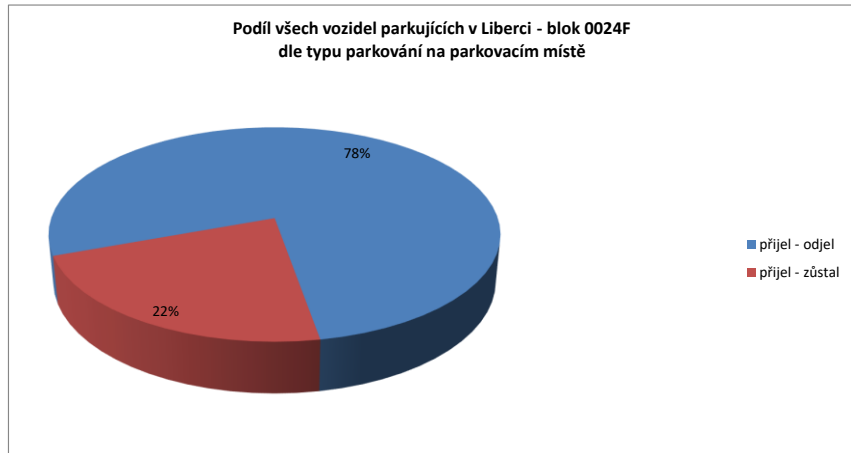
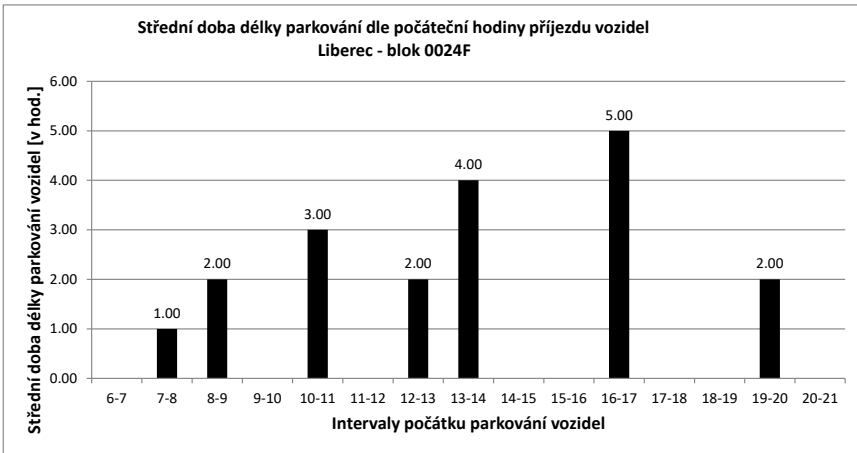
- přijel - odjel** Vozidlo neparkovalo v noci (6:00) a v 21:00
- přijelo během dne po 6.hodině a odjelo do 21.hodiny
- NOC** Vozidlo parkovalo pouze v noci (6:00)
- noc + odstavení** Vozidlo parkovalo po celou dobu měření
- tzn. v hodinu 6:00 - dále - i v hodinu 21:00
- v noci a dále** Vozidlo parkovalo v noci a později odjelo přes den
- odstavení bez noci** Vozidlo parkovalo celý den kromě noci (6:00)
- přijel - zůstal** Vozidlo přijelo v průběhu měření přes den a zůstalo i v hodinu 21:00

PRŮZKUM DOPRAVY V KLIDU - LIBEREC - VYHODNOCENÍ JEDNOTLIVÝCH BLOKŮ

Blok:	0024F	Ulice:	Mlýnská
kapacita sledovaných PS:	4	Zóna:	M

interval (hod.)	6-7	7-8	8-9	9-10	10-11	11-12	12-13	13-14	14-15	15-16	16-17	17-18	18-19	19-20	20-21	celkem 6:00-21:00	celkem 8:00-18:00	průměr 6:00-21:00	průměr 8:00-18:00	maximum /minimum	
Hodiny	6	7	8	9	10	11	12	13	14	15	16	17	18	19	20	21					
Počet vozidel	0	0	3	1	1	1	1	2	2	1	1	2	1	1	2	2	21.0	13.0	1.3	1.3	3
Obsazenost	0%	0%	75%	25%	25%	25%	50%	50%	25%	25%	50%	25%	25%	50%	50%	x	x	33%	33%	75%	
Příjezd	0	3	1	0	1	0	1	1	1	0	0	1	0	0	1	1	10	5	0.67	0.50	3
Odjezd	0	0	3	0	1	0	0	1	1	0	0	1	0	0	0	0	7	7	0.47	0.70	3
pohyb	0	3	4	0	2	0	1	2	1	0	1	1	0	1	1	1	17	12	1.13	1.20	4
Index pohybu	0.00	0.75	1.00	0.00	0.50	0.00	0.25	0.50	0.25	0.00	0.25	0.25	0.00	0.25	0.25	4.25	3.00	0.28	0.30	1.00	
Index rotace	0.00	0.50	2.00	0.00	1.00	0.00	0.25	0.50	0.50	0.00	0.25	0.50	0.00	0.25	0.25	6.48	4.62	0.40	0.50	2.00	
Střední doba parkování	x	1:00	2:00	x	3:00	x	2:00	4:00	x	x	5:00	x	x	2:00	x	x	x	x	2.33	x	5:00



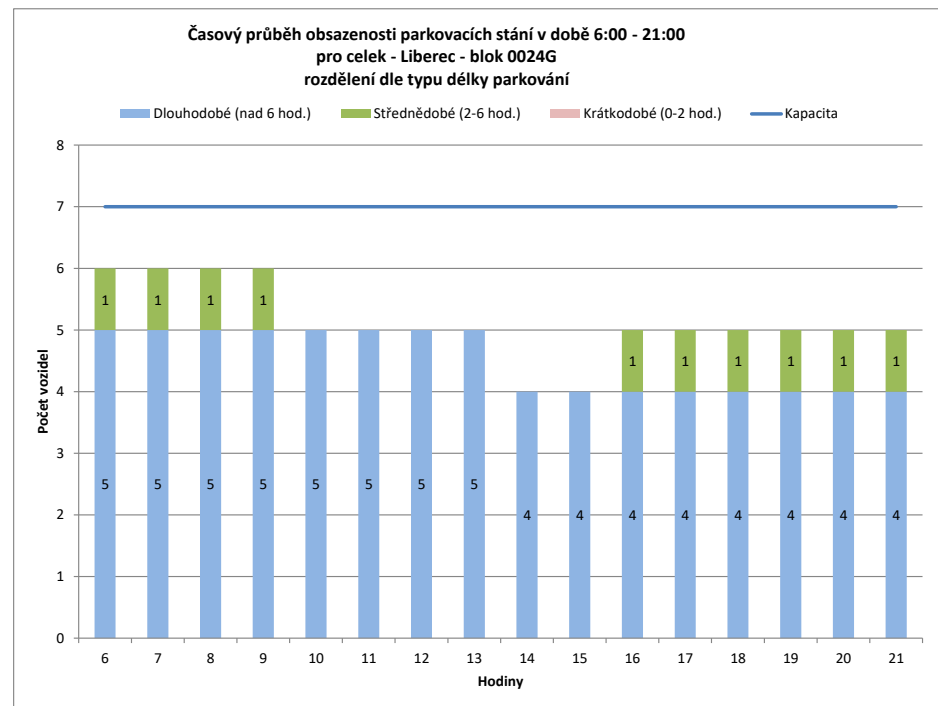
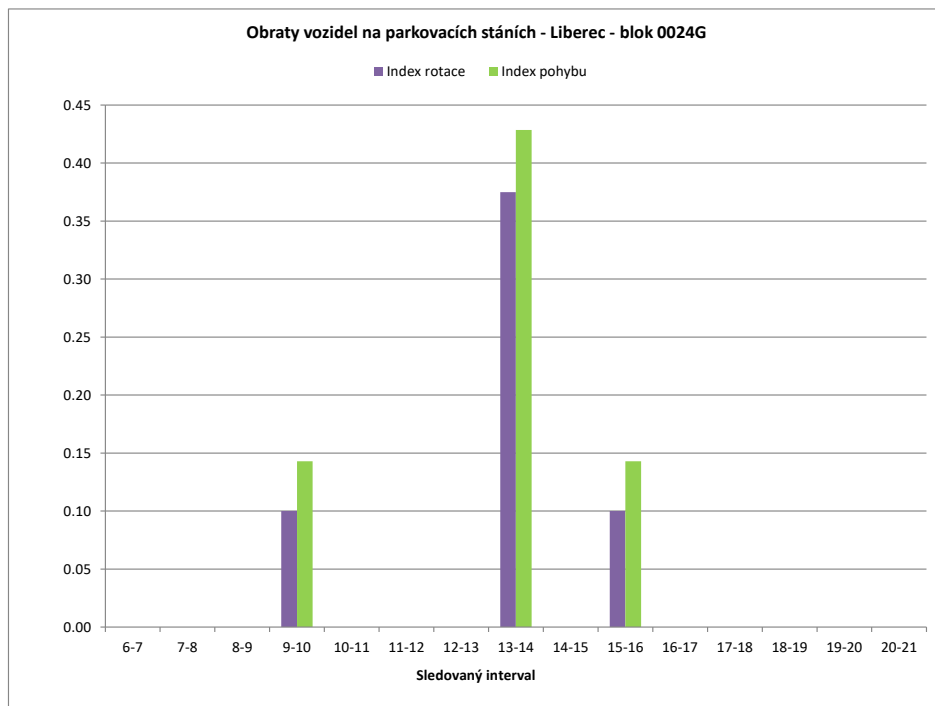


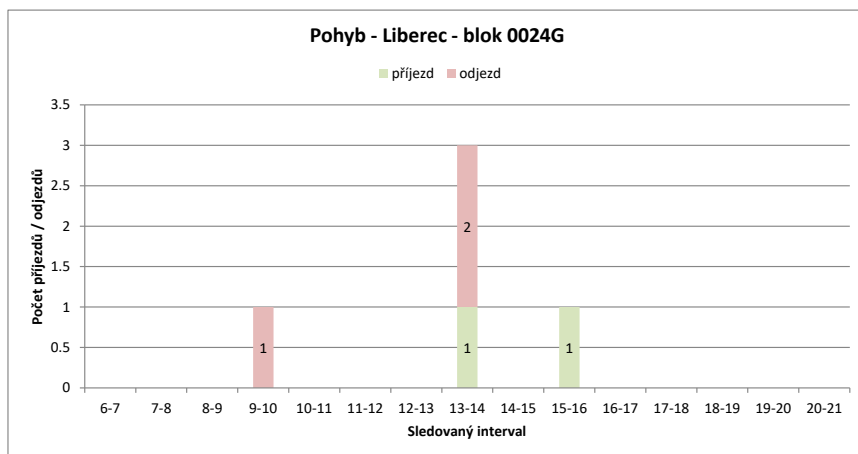
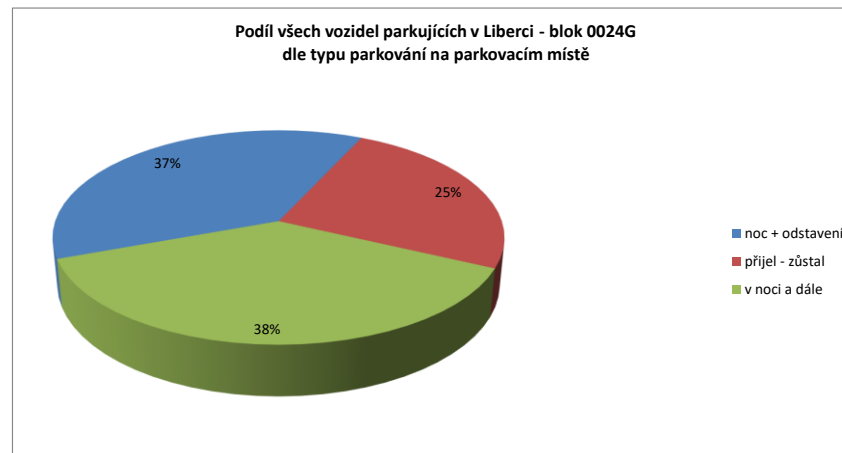
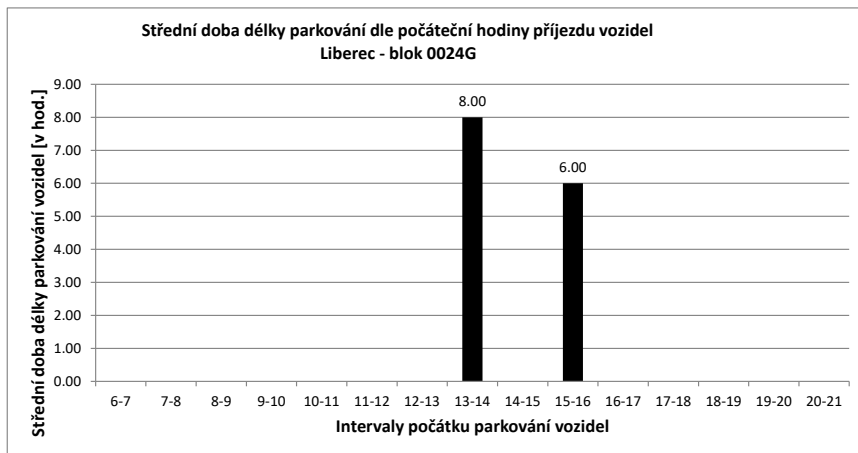
Legenda:

- přijel - odjel** Vozidlo neparkovalo v noci (6:00) a v 21:00
- přijelo během dne po 6.hodině a odjelo do 21.hodiny
- NOC** Vozidlo parkovalo pouze v noci (6:00)
- noc + odstavení** Vozidlo parkovalo po celou dobu měření
- tzn. v hodinu 6:00 - dále - i v hodinu 21:00
- v noci a dále** Vozidlo parkovalo v noci a později odjelo přes den
- odstavení bez noci** Vozidlo parkovalo celý den kromě noci (6:00)
- přijel - zůstal** Vozidlo přijelo v průběhu měření přes den a zůstalo i v hodinu 21:00

PRŮZKUM DOPRAVY V KLIDU - LIBEREC - VYHODNOCENÍ JEDNOTLIVÝCH BLOKŮ

Blok:	0024G	Ulice: Mlýnská																			
kapacita sledovaných PS:	7	Zóna: M																			
interval (hod.)	6-7	7-8	8-9	9-10	10-11	11-12	12-13	13-14	14-15	15-16	16-17	17-18	18-19	19-20	20-21	celkem 6:00-21:00	celkem 8:00-18:00	průměr 6:00-21:00	průměr 8:00-18:00	maximum /minimum	
Hodiny	6	7	8	9	10	11	12	13	14	15	16	17	18	19	20	21					
Počet vozidel	6	6	6	6	5	5	5	5	4	4	5	5	5	5	5	5	82.0	49.0	5.1	4.9	6
Obsazenost	86%	86%	86%	86%	71%	71%	71%	71%	57%	57%	71%	71%	71%	71%	71%	71%	x	x	73%	70%	86%
Příjezd	0	0	0	0	0	0	0	0	1	0	1	0	0	0	0	0	2	2	0.13	0.20	1
Odjezd	0	0	0	1	0	0	0	2	0	0	0	0	0	0	0	0	3	3	0.20	0.30	2
pohyb	0	0	0	1	0	0	0	3	0	1	0	0	0	0	0	0	5	5	0.33	0.50	3
Index pohybu	0.00	0.00	0.00	0.14	0.00	0.00	0.00	0.43	0.00	0.14	0.00	0.00	0.00	0.00	0.00	0.00	0.71	0.71	0.05	0.07	0.43
Index rotace	0.00	0.00	0.00	0.10	0.00	0.00	0.00	0.38	0.00	0.10	0.00	0.00	0.00	0.00	0.00	0.00	0.49	0.51	0.04	0.06	0.38
Střední doba parkování		x	x	x	x	x	x	x	8:00	x	6:00	x	x	x	x	x	x	x	10.25	x	8:00





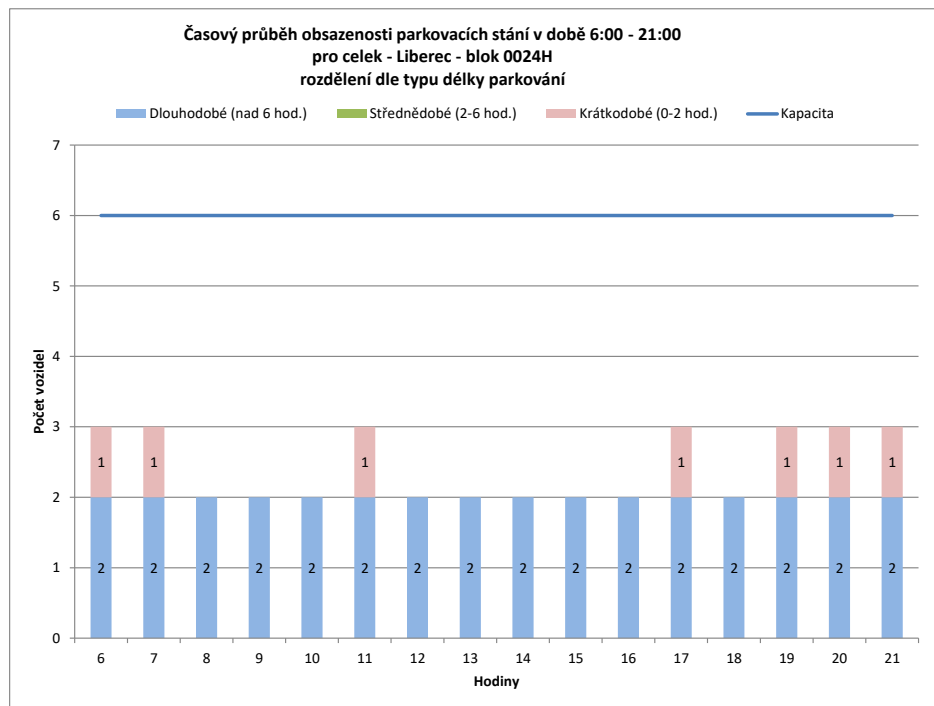
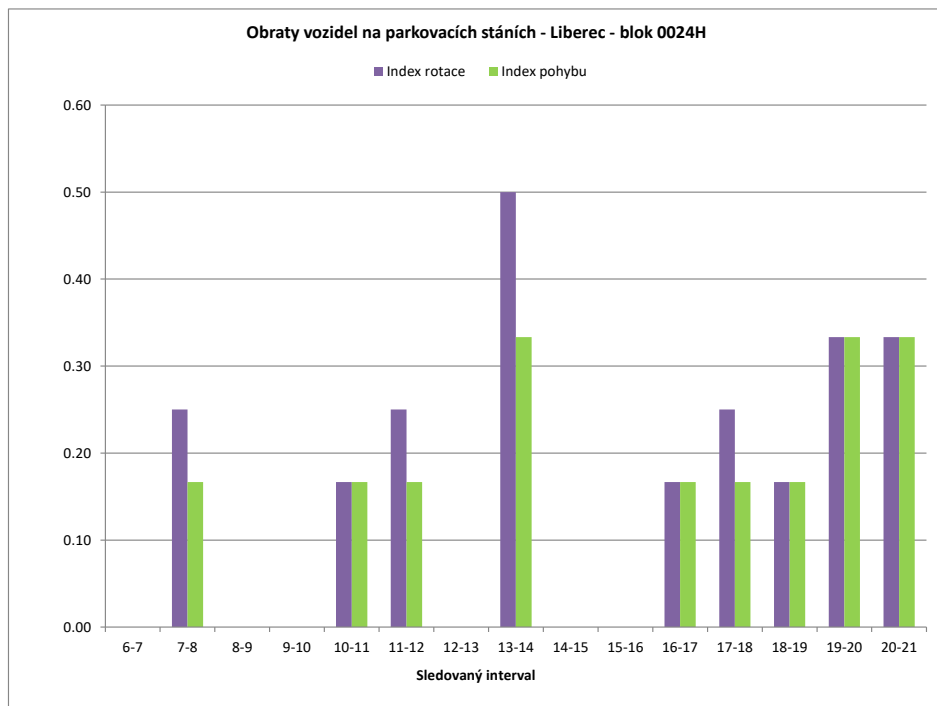
Legenda:

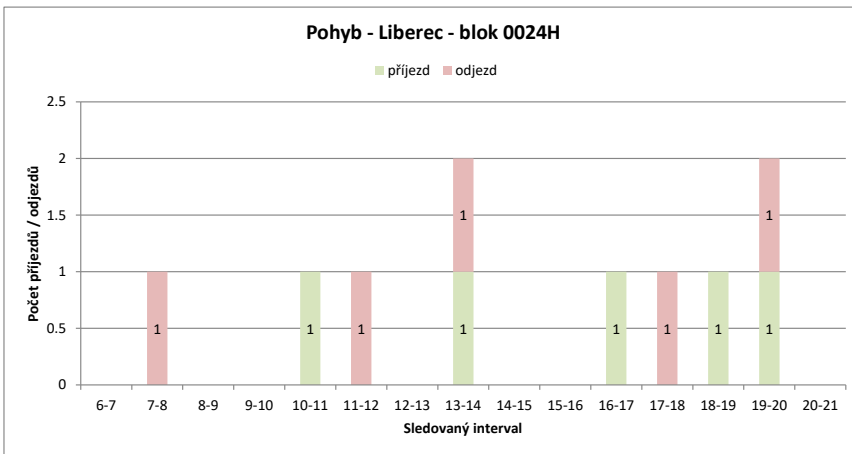
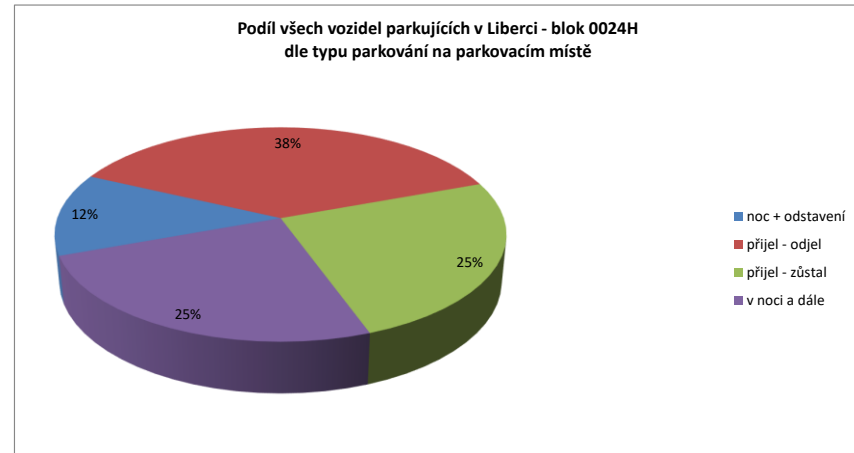
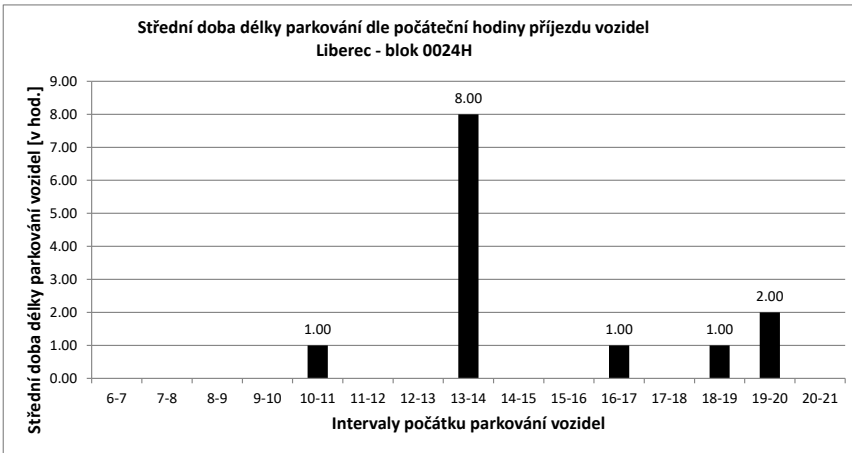
- přijel - odjel** Vozidlo neparkovalo v noci (6:00) a v 21:00
- přijelo během dne po 6.hodině a odjelo do 21.hodiny
- NOC** Vozidlo parkovalo pouze v noci (6:00)
- noc + odstavení** Vozidlo parkovalo po celou dobu měření
- tzn. v hodinu 6:00 - dále - i v hodinu 21:00
- v noci a dále** Vozidlo parkovalo v noci a později odjelo přes den
- odstavení bez noci** Vozidlo parkovalo celý den kromě noci (6:00)
- přijel - zůstal** Vozidlo přijelo v průběhu měření přes den a zůstal i v hodinu 21:00

PRŮZKUM DOPRAVY V KLIDU - LIBEREC - VYHODNOCENÍ JEDNOTLIVÝCH BLOKŮ

Blok:	0024H	Ulice:	Mlýnská
kapacita sledovaných PS:	6	Zóna:	M

interval (hod.)	6-7	7-8	8-9	9-10	10-11	11-12	12-13	13-14	14-15	15-16	16-17	17-18	18-19	19-20	20-21	celkem 6:00-21:00	celkem 8:00-18:00	průměr 6:00-21:00	průměr 8:00-18:00	maximum /minimum	
Hodiny	6	7	8	9	10	11	12	13	14	15	16	17	18	19	20	21					
Počet vozidel	3	3	2	2	2	3	2	2	2	2	2	3	2	3	3	3	39.0	22.0	2.4	2.2	3
Obsazenost	50%	50%	33%	33%	33%	50%	33%	33%	33%	33%	50%	33%	50%	50%	50%		x	x	41%	37%	50%
Příjezd	0	0	0	0	0	1	0	0	1	0	0	1	0	1	1	1	6	3	0.40	0.30	1
Odjezd	0	0	1	0	0	0	1	0	1	0	0	0	1	0	1	1	6	3	0.40	0.30	1
pohyb	0	0	1	0	0	1	1	0	2	0	0	1	1	1	2	2	12	6	0.80	0.60	2
Index pohybu	0.00	0.17	0.00	0.00	0.00	0.17	0.17	0.00	0.33	0.00	0.00	0.17	0.17	0.17	0.33	0.33	2.00	1.00	0.13	0.10	0.33
Index rotace	0.00	0.25	0.00	0.00	0.00	0.17	0.25	0.00	0.50	0.00	0.00	0.17	0.25	0.17	0.33	0.33	2.46	1.36	0.16	0.13	0.50
Střední doba parkování		x	x	x	x	1:00	x	x	8:00	x	x	1:00	x	1:00	2:00	x	x	x	4.88	x	8:00





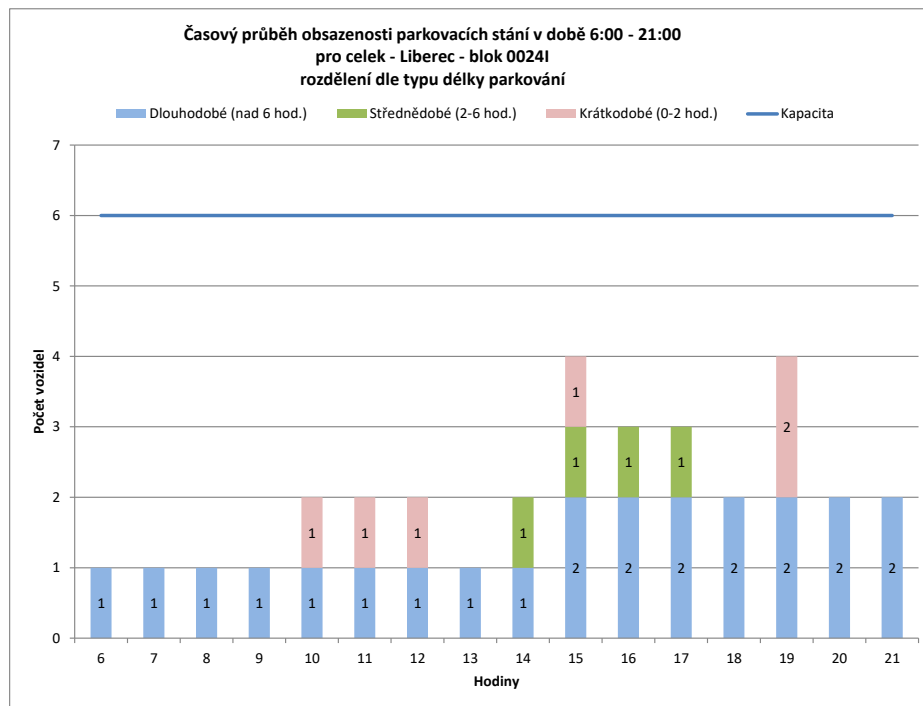
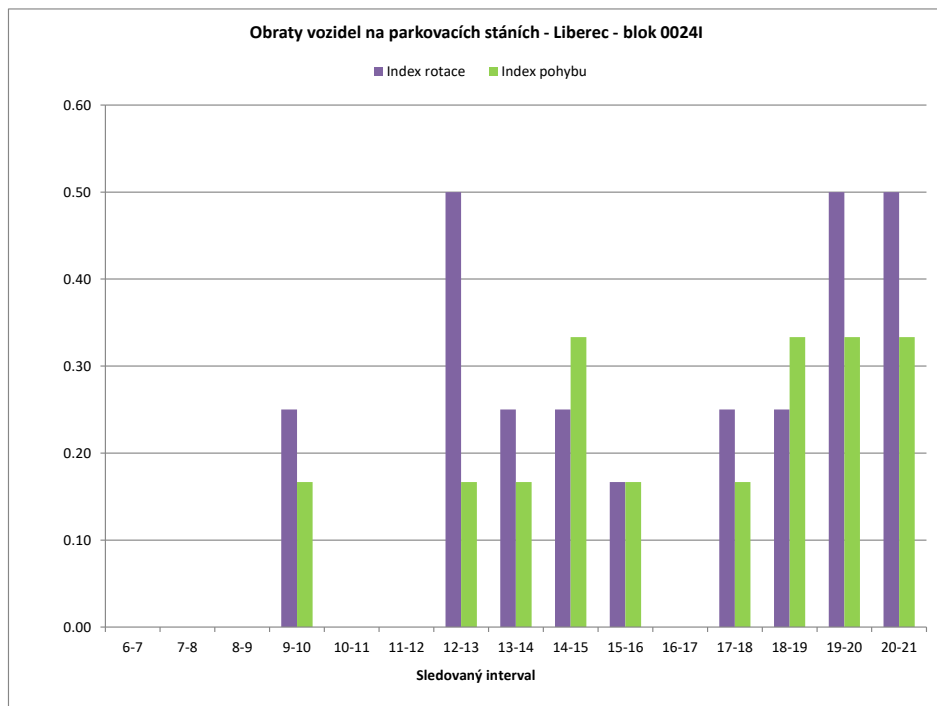
Legenda:

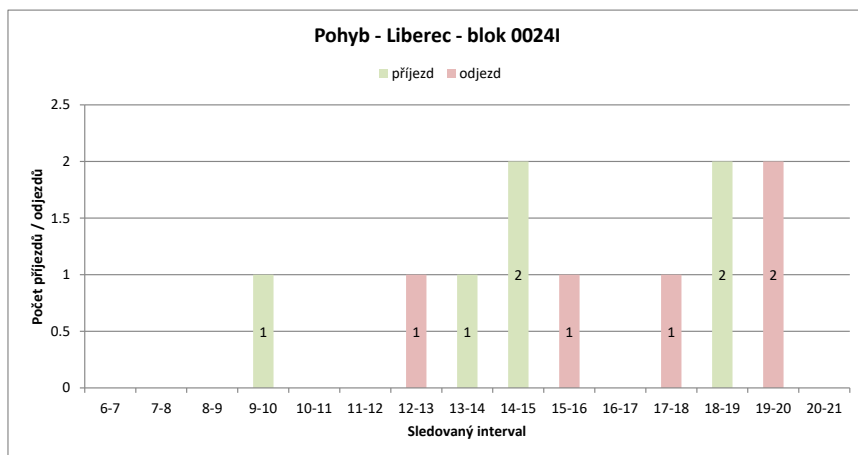
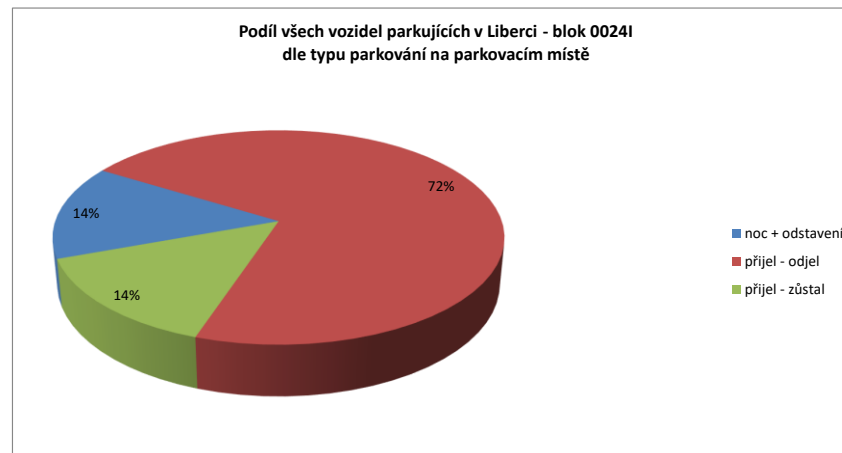
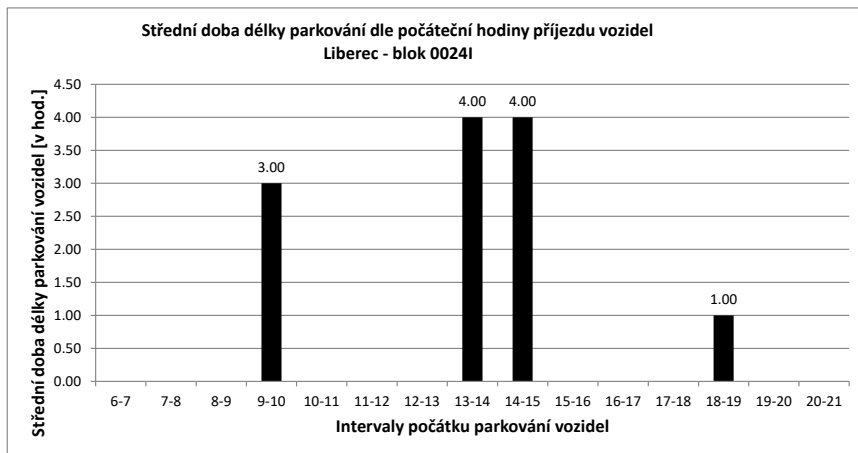
- přijel - odjel** Vozidlo neparkovalo v noci (6:00) a v 21:00
- přijelo během dne po 6.hodině a odjelo do 21.hodiny
- NOC** Vozidlo parkovalo pouze v noci (6:00)
- noc + odstavení** Vozidlo parkovalo po celou dobu měření
- tzn. v hodinu 6:00 - dále - i v hodinu 21:00
- v noci a dále** Vozidlo parkovalo v noci a později odjelo přes den
- odstavení bez noci** Vozidlo parkovalo celý den kromě noci (6:00)
- přijel - zůstal** Vozidlo přijelo v průběhu měření přes den a zůstalo i v hodinu 21:00

PRŮZKUM DOPRAVY V KLIDU - LIBEREC - VYHODNOCENÍ JEDNOTLIVÝCH BLOKŮ

Blok:	0024I	Ulice:	Mlýnská
kapacita sledovaných PS:	6	Zóna:	M

interval (hod.)	6-7	7-8	8-9	9-10	10-11	11-12	12-13	13-14	14-15	15-16	16-17	17-18	18-19	19-20	20-21	celkem 6:00-21:00	celkem 8:00-18:00	průměr 6:00-21:00	průměr 8:00-18:00	maximum /minimum	
Hodiny	6	7	8	9	10	11	12	13	14	15	16	17	18	19	20	21					
Počet vozidel	1	1	1	1	2	2	2	1	2	4	3	3	2	4	2	2	33.0	22.0	2.1	2.2	4
Obsazenost	17%	17%	17%	17%	33%	33%	33%	17%	33%	67%	50%	50%	33%	67%	33%	33%	x	x	34%	37%	67%
Příjezd	0	0	0	0	1	0	0	0	1	2	0	0	0	2	0	0	6	4	0.40	0.40	2
Odjezd	0	0	0	0	0	0	0	1	0	0	1	0	1	0	2	2	7	3	0.47	0.30	2
pohyb	0	0	0	1	0	0	1	1	2	1	0	1	2	2	2	2	13	7	0.87	0.70	2
Index pohybu	0.00	0.00	0.00	0.17	0.00	0.00	0.17	0.17	0.33	0.17	0.00	0.17	0.33	0.33	0.33	2.17	1.17	0.14	0.12	0.33	
Index rotace	0.00	0.00	0.00	0.25	0.00	0.00	0.50	0.25	0.25	0.17	0.00	0.25	0.25	0.50	0.50	3.15	1.59	0.19	0.17	0.50	
Střední doba parkování		x	x	x	3:00	x	x	x	4:00	4:00	x	x	x	1:00	x	x	x	x	4.71	x	4:00





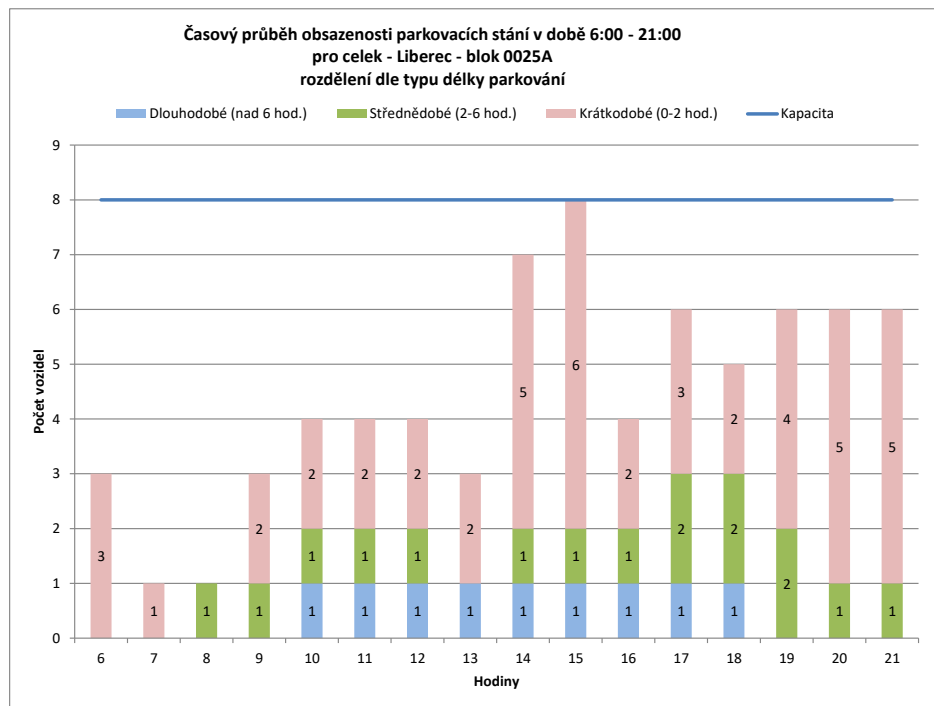
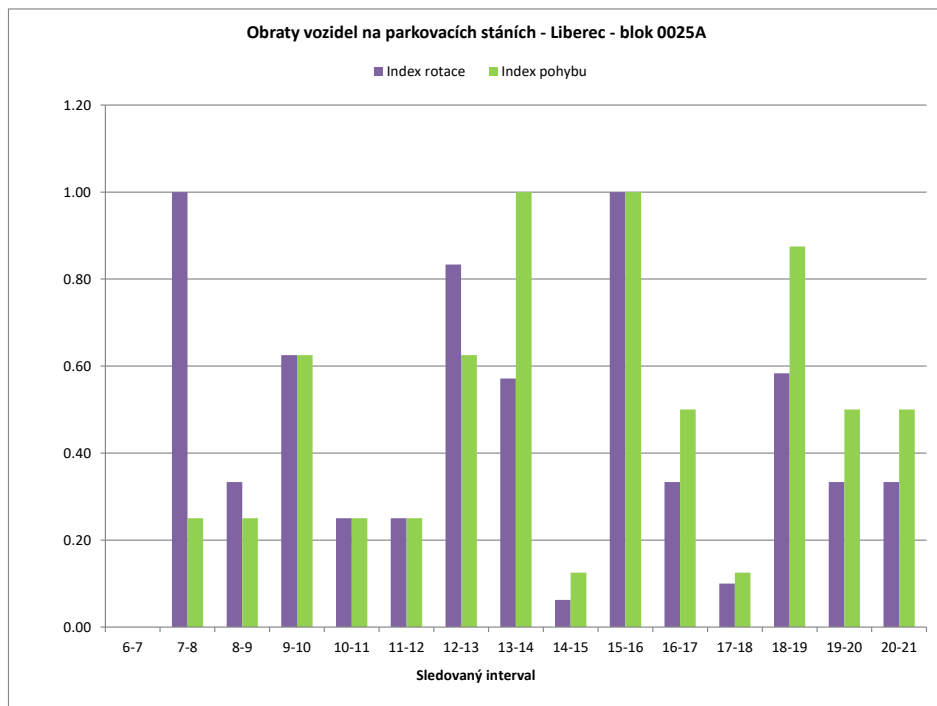
Legenda:

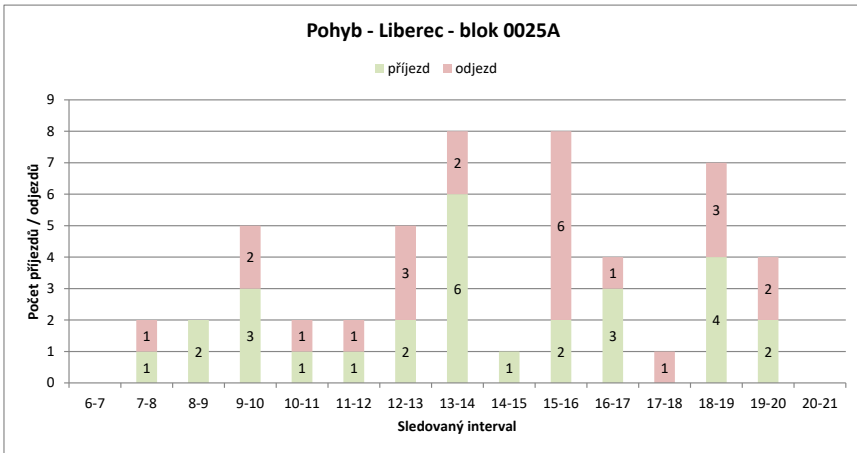
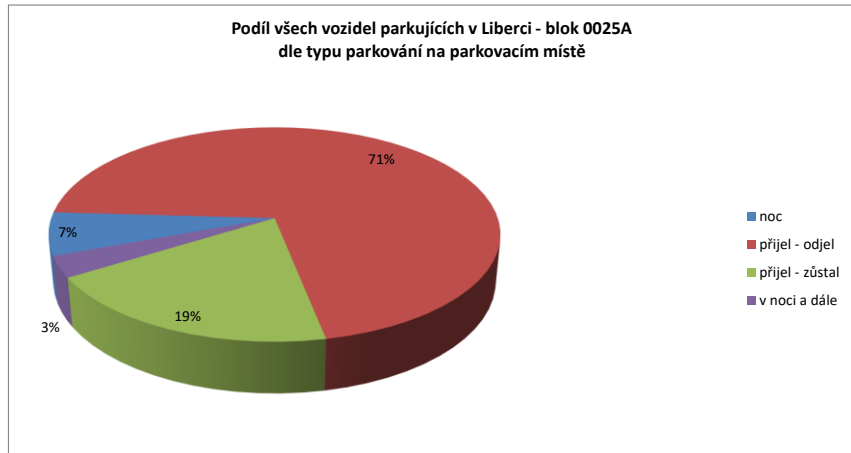
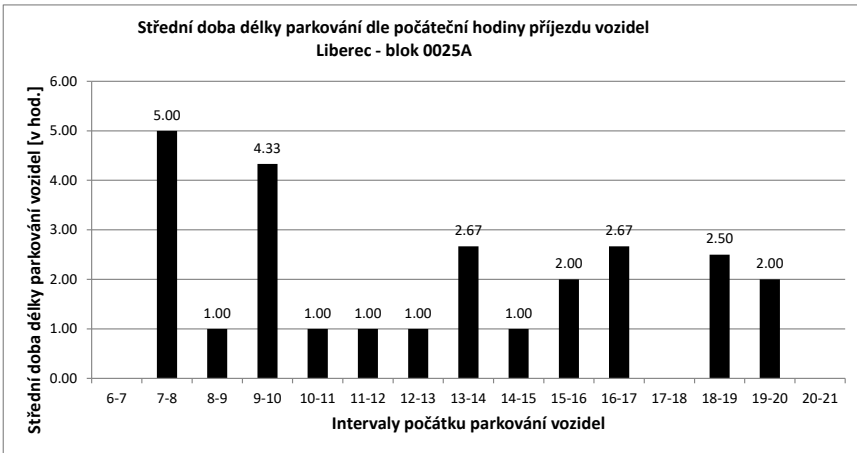
- přijel - odjel** Vozidlo neparkovalo v noci (6:00) a v 21:00
- přijelo během dne po 6.hodině a odjelo do 21.hodiny
- NOC** Vozidlo parkovalo pouze v noci (6:00)
- noc + odstavení** Vozidlo parkovalo po celou dobu měření
- tzn. v hodinu 6:00 - dále - i v hodinu 21:00
- v noci a dále** Vozidlo parkovalo v noci a později odjelo přes den
- odstavení bez noci** Vozidlo parkovalo celý den kromě noci (6:00)
- přijel - zůstal** Vozidlo přijelo v průběhu měření přes den a zůstal i v hodinu 21:00

PRŮZKUM DOPRAVY V KLIDU - LIBEREC - VYHODNOCENÍ JEDNOTLIVÝCH BLOKŮ

Blok:	0025A	Ulice:	Vavřincův vrch
kapacita sledovaných PS:	8	Zóna:	A

interval (hod.)	6-7	7-8	8-9	9-10	10-11	11-12	12-13	13-14	14-15	15-16	16-17	17-18	18-19	19-20	20-21	celkem 6:00-21:00	celkem 8:00-18:00	průměr 6:00-21:00	průměr 8:00-18:00	maximum /minimum	
Hodiny	6	7	8	9	10	11	12	13	14	15	16	17	18	19	20	21					
Počet vozidel	3	1	1	3	4	4	4	3	7	8	4	6	5	6	6	6	71.0	48.0	4.4	4.8	8
Obsazenost	38%	13%	13%	38%	50%	50%	50%	38%	88%	100%	50%	75%	63%	75%	75%	75%	x	x	55%	60%	100%
Příjezd	0	1	2	3	1	1	2	6	1	2	3	0	4	2	2	2	30	21	2.00	2.10	6
Odjezd	0	1	0	2	1	1	3	2	0	6	1	1	3	2	2	2	25	17	1.67	1.70	6
pohyb	0	2	2	5	2	2	5	8	1	8	4	1	7	4	4	4	55	38	3.67	3.80	8
Index pohybu	0.00	0.25	0.25	0.63	0.25	0.25	0.63	1.00	0.13	1.00	0.50	0.13	0.88	0.50	0.50	0.50	6.88	4.75	0.46	0.48	1.00
Index rotace	0.00	1.00	0.33	0.63	0.25	0.25	0.83	0.57	0.06	1.00	0.33	0.10	0.58	0.33	0.33	0.33	6.20	3.96	0.44	0.44	1.00
Střední doba parkování		x	5:00	1:00	4:20	1:00	1:00	1:00	2:40	1:00	2:00	2:40	x	2:30	2:00	x	x	x	2.29	x	5:00





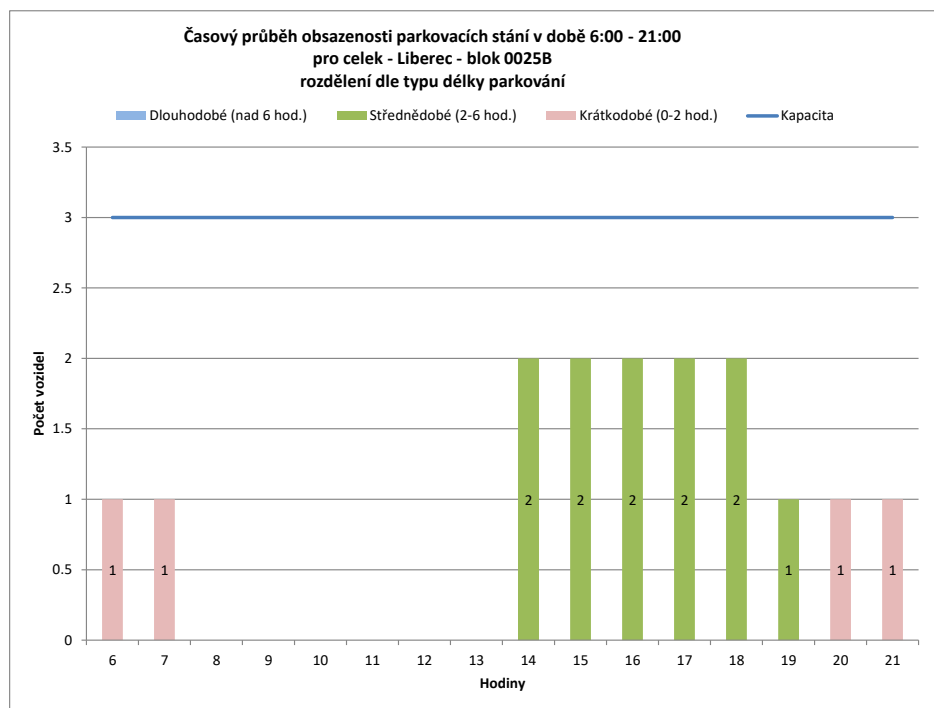
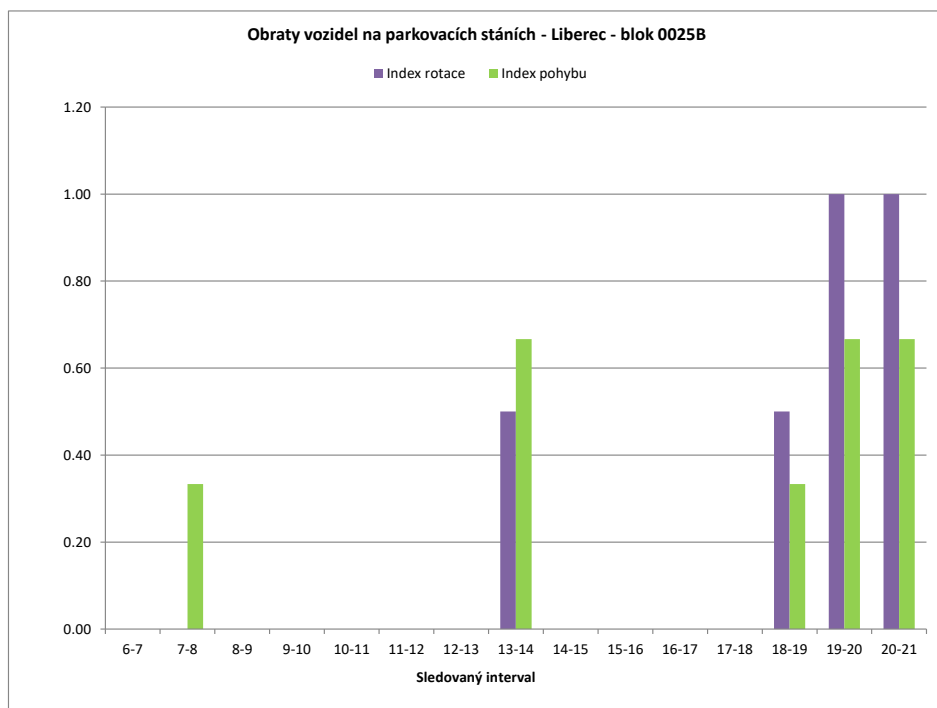
Legenda:

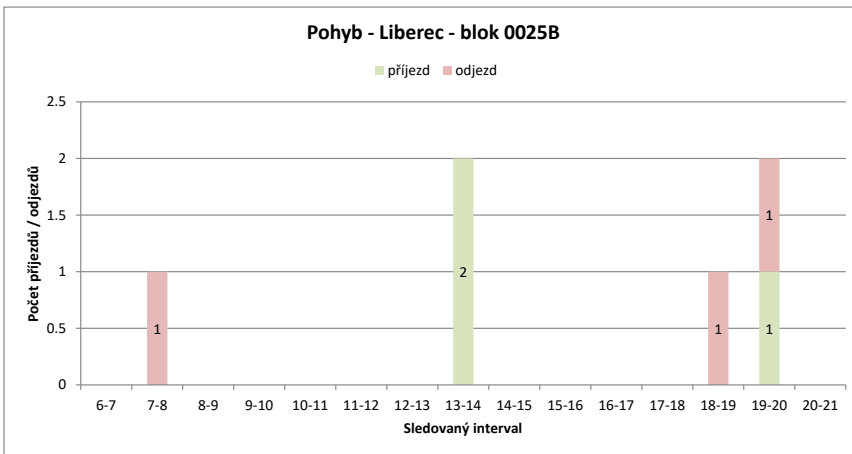
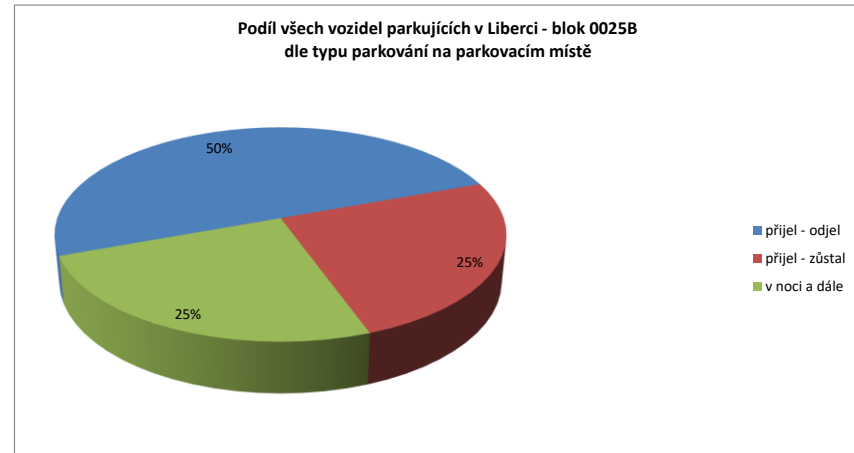
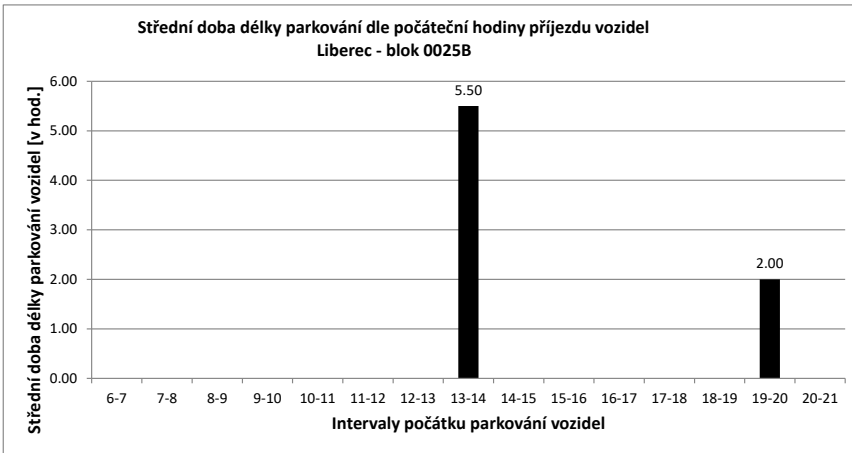
- přijel - odjel** Vozidlo neparkovalo v noci (6:00) a v 21:00
- přijelo během dne po 6.hodině a odjelo do 21.hodiny
- NOC** Vozidlo parkovalo pouze v noci (6:00)
- noc + odstavení** Vozidlo parkovalo po celou dobu měření
- tzn. v hodinu 6:00 - dále - i v hodinu 21:00
- v noci a dále** Vozidlo parkovalo v noci a později odjelo přes den
- odstavení bez noci** Vozidlo parkovalo celý den kromě noci (6:00)
- přijel - zůstal** Vozidlo přijelo v průběhu měření přes den a zůstalo i v hodinu 21:00

PRŮZKUM DOPRAVY V KLIDU - LIBEREC - VYHODNOCENÍ JEDNOTLIVÝCH BLOKŮ

Blok:	0025B	Ulice:	Vavřincův vrch
kapacita sledovaných PS:	3	Zóna:	A

interval (hod.)	6-7	7-8	8-9	9-10	10-11	11-12	12-13	13-14	14-15	15-16	16-17	17-18	18-19	19-20	20-21	celkem 6:00-21:00	celkem 8:00-18:00	průměr 6:00-21:00	průměr 8:00-18:00	maximum /minimum	
Hodiny	6	7	8	9	10	11	12	13	14	15	16	17	18	19	20	21					
Počet vozidel	1	1	0	0	0	0	0	2	2	2	2	2	1	1	1	15.0	10.0	0.9	1.0	2	
Obsazenost	33%	33%	0%	0%	0%	0%	0%	67%	67%	67%	67%	67%	33%	33%	33%	x	x	31%	33%	67%	
Příjezd	0	0	0	0	0	0	0	2	0	0	0	0	0	1	1	4	2	0.27	0.20	2	
Odjezd	0	1	0	0	0	0	0	0	0	0	0	0	1	1	1	4	0	0.27	0.00	1	
pohyb	0	1	0	0	0	0	0	2	0	0	0	0	1	2	2	8	2	0.53	0.20	2	
Index pohybu	0.00	0.33	0.00	0.00	0.00	0.00	0.00	0.67	0.00	0.00	0.00	0.00	0.33	0.67	0.67	2.67	0.67	0.18	0.07	0.67	
Index rotace	0.00	0.00	0.00	0.00	0.00	0.00	0.00	0.50	0.00	0.00	0.00	0.00	0.50	1.00	1.00	4.27	1.00	0.20	0.05	1.00	
Střední doba parkování		x	x	x	x	x	x	5:30	x	x	x	x	x	2:00	x	x	x	3.75	x	5:30	



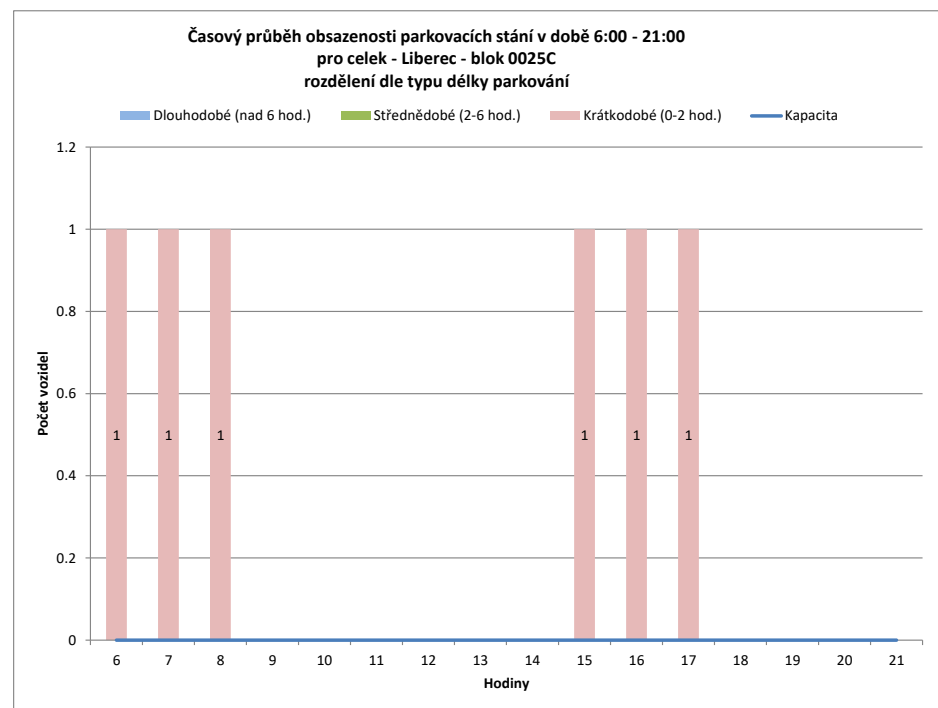
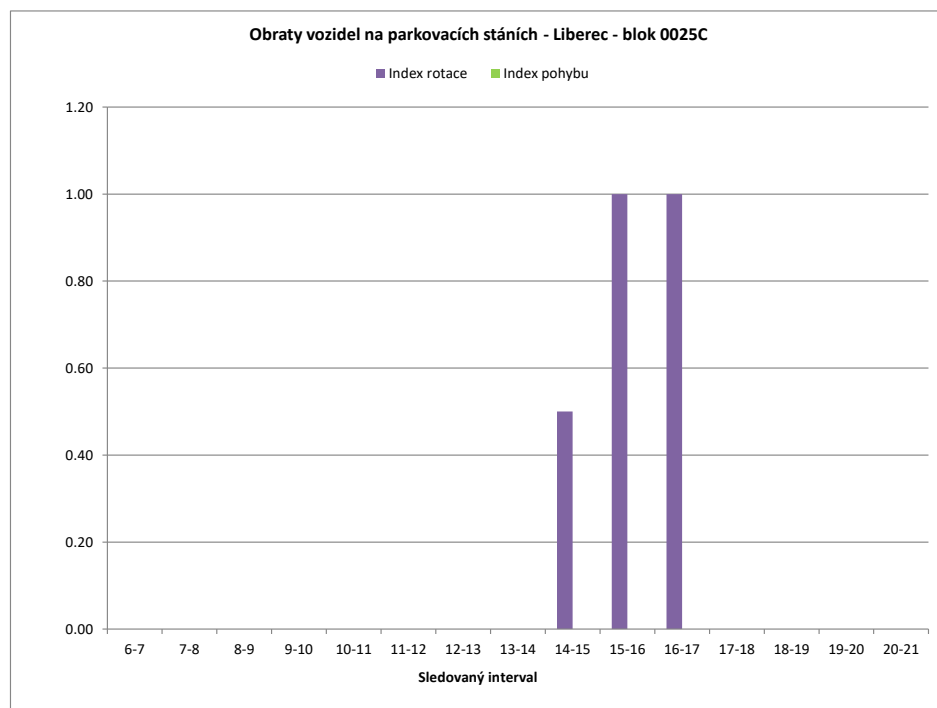


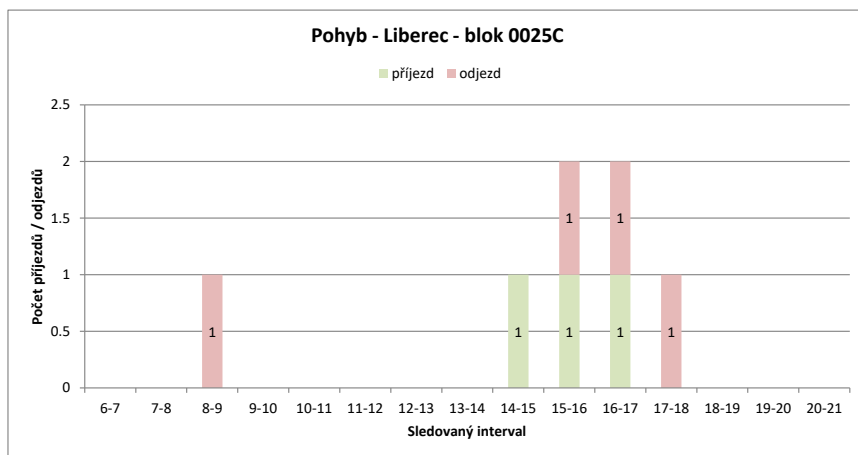
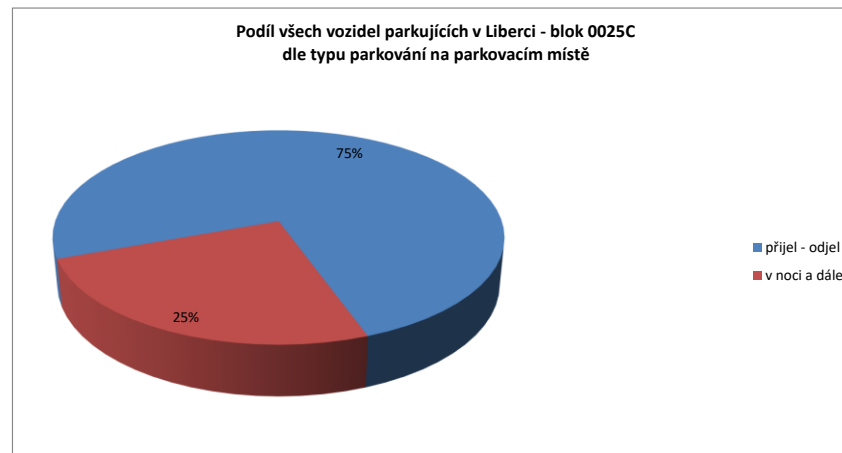
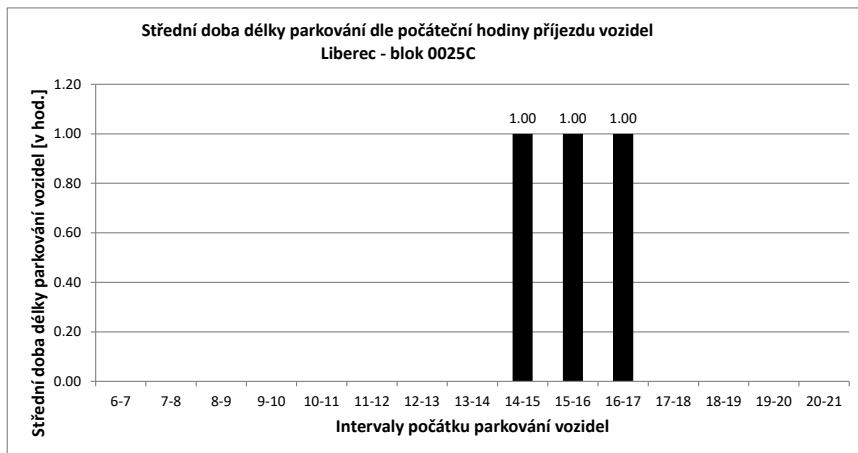
Legenda:

- přijel - odjel** Vozidlo neparkovalo v noci (6:00) a v 21:00
- přijelo během dne po 6.hodině a odjelo do 21.hodiny
- NOC** Vozidlo parkovalo pouze v noci (6:00)
- noc + odstavení** Vozidlo parkovalo po celou dobu měření
- tzn. v hodinu 6:00 - dále - i v hodinu 21:00
- v noci a dále** Vozidlo parkovalo v noci a později odjelo přes den
- odstavení bez noci** Vozidlo parkovalo celý den kromě noci (6:00)
- přijel - zůstal** Vozidlo přijelo v průběhu měření přes den a zůstalo i v hodinu 21:00

PRŮZKUM DOPRAVY V KLIDU - LIBEREC - VYHODNOCENÍ JEDNOTLIVÝCH BLOKŮ

Blok:	0025C	Ulice: Mariánská																			
kapacita sledovaných PS:	0	Zóna: N																			
interval (hod.)	6-7	7-8	8-9	9-10	10-11	11-12	12-13	13-14	14-15	15-16	16-17	17-18	18-19	19-20	20-21	celkem 6:00-21:00	celkem 8:00-18:00	průměr 6:00-21:00	průměr 8:00-18:00	maximum /minimum	
Hodiny	6	7	8	9	10	11	12	13	14	15	16	17	18	19	20	21					
Počet vozidel	1	1	1	0	0	0	0	0	0	1	1	1	0	0	0	0	6.0	3.0	0.4	0.3	1
Obsazenost	#DIV/0!	#DIV/0!	#DIV/0!	#DIV/0!	#DIV/0!	#DIV/0!	#DIV/0!	#DIV/0!	#DIV/0!	#DIV/0!	#DIV/0!	#DIV/0!	#DIV/0!	#DIV/0!	#DIV/0!	#DIV/0!	x	x	#DIV/0!	#DIV/0!	#DIV/0!
Příjezd	0	0	0	0	0	0	0	0	0	1	1	1	0	0	0	0	3	3	0.20	0.30	1
Odjezd	0	0	1	0	0	0	0	0	0	0	1	1	1	0	0	0	4	4	0.27	0.40	1
pohyb	0	0	1	0	0	0	0	0	0	1	2	2	1	0	0	0	7	7	0.47	0.70	2
Index pohybu	#DIV/0!	#DIV/0!	#DIV/0!	#DIV/0!	#DIV/0!	#DIV/0!	#DIV/0!	#DIV/0!	#DIV/0!	#DIV/0!	#DIV/0!	#DIV/0!	#DIV/0!	#DIV/0!	#DIV/0!	#DIV/0!	#DIV/0!	#DIV/0!	#DIV/0!	#DIV/0!	#DIV/0!
Index rotace	0.00	0.00	0.00	0.00	0.00	0.00	0.00	0.00	0.00	0.50	1.00	1.00	0.00	0.00	0.00	0.00	9.33	11.67	0.17	0.25	1.00
Střední doba parkování	x	x	x	x	x	x	x	x	x	1:00	1:00	1:00	x	x	x	x	x	x	1.50	x	1:00





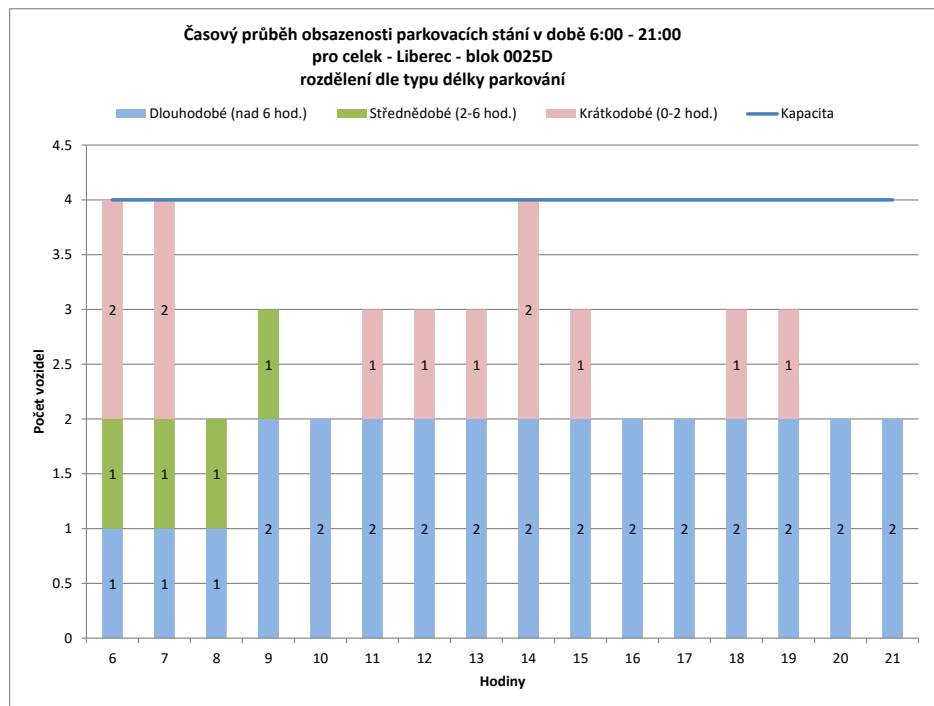
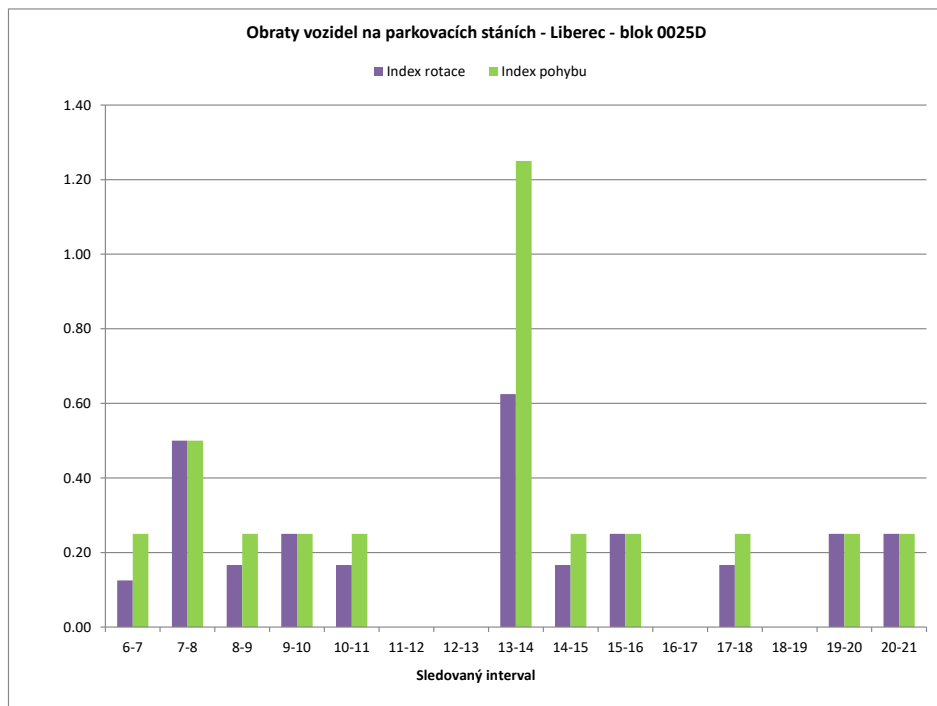
Legenda:

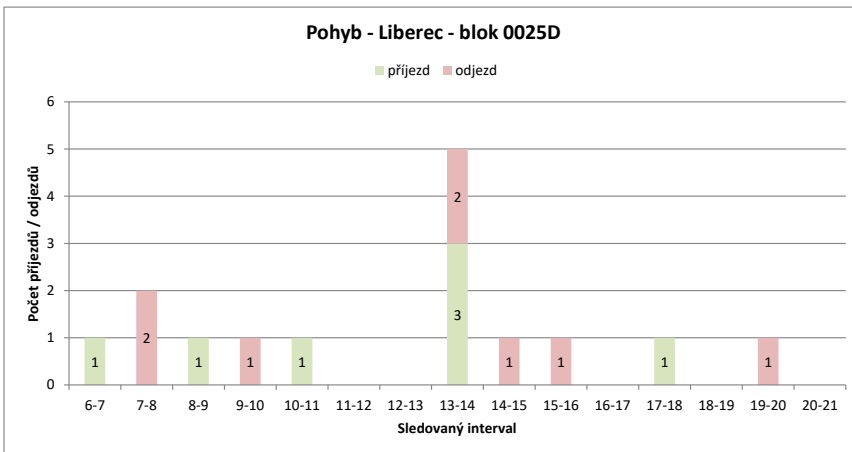
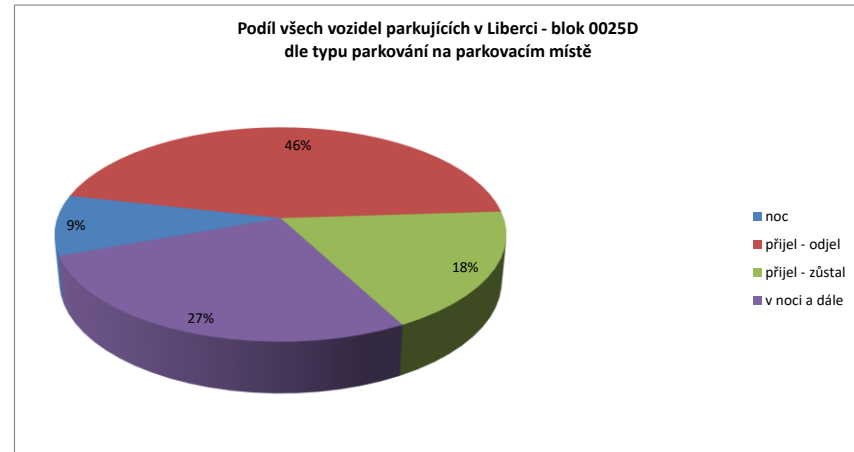
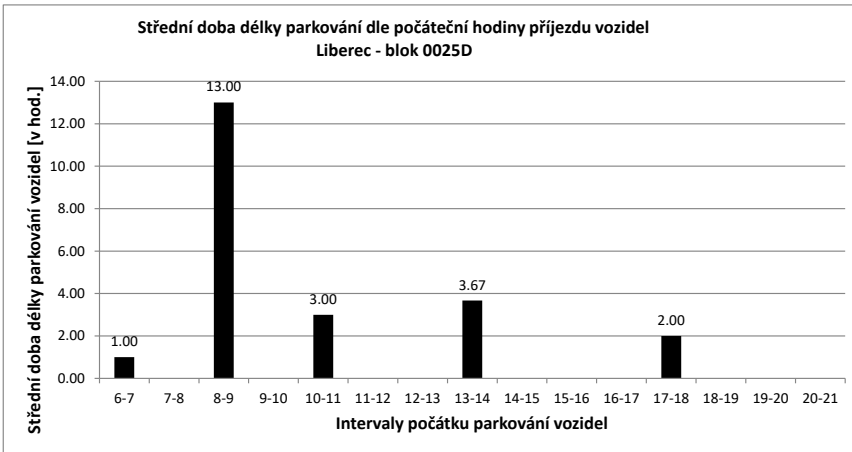
- přijel - odjel** Vozidlo neparkovalo v noci (6:00) a v 21:00
- přijelo během dne po 6.hodině a odjelo do 21.hodiny
- NOC** Vozidlo parkovalo pouze v noci (6:00)
- noc + odstavení** Vozidlo parkovalo po celou dobu měření
- tzn. v hodinu 6:00 - dále - i v hodinu 21:00
- v noci a dále** Vozidlo parkovalo v noci a později odjelo přes den
- odstavení bez noci** Vozidlo parkovalo celý den kromě noci (6:00)
- přijel - zůstal** Vozidlo přijelo v průběhu měření přes den a zůstalo i v hodinu 21:00

PRŮZKUM DOPRAVY V KLIDU - LIBEREC - VYHODNOCENÍ JEDNOTLIVÝCH BLOKŮ

Blok:	0025D	Ulice:	Vavřincův vrch
kapacita sledovaných PS:	4	Zóna:	A

interval (hod.)	6-7	7-8	8-9	9-10	10-11	11-12	12-13	13-14	14-15	15-16	16-17	17-18	18-19	19-20	20-21	celkem 6:00-21:00	celkem 8:00-18:00	průměr 6:00-21:00	průměr 8:00-18:00	maximum /minimum	
Hodiny	6	7	8	9	10	11	12	13	14	15	16	17	18	19	20	21	7	6	2.8	2.8	4
Počet vozidel	4	4	2	3	2	3	3	3	4	3	2	2	3	3	2	2	45.0	28.0	2.8	2.8	4
Obsazenost	100%	100%	50%	75%	50%	75%	75%	75%	100%	75%	50%	50%	75%	75%	50%	50%	x	x	70%	70%	100%
Příjezd	1	0	1	0	1	0	1	0	0	3	0	0	1	0	0	0	7	6	0.47	0.60	3
Odjezd	0	2	0	1	0	0	0	0	2	1	1	0	0	0	1	1	9	5	0.60	0.50	2
pohyb	1	2	1	1	1	0	0	0	5	1	1	0	1	0	1	1	16	11	1.07	1.10	5
Index pohybu	0.25	0.50	0.25	0.25	0.25	0.25	0.00	0.00	1.25	0.25	0.25	0.00	0.25	0.00	0.25	0.25	4.00	2.75	0.27	0.28	1.25
Index rotace	0.13	0.50	0.17	0.25	0.17	0.00	0.00	0.00	0.63	0.17	0.25	0.00	0.17	0.00	0.25	0.25	2.84	1.96	0.19	0.18	0.63
Střední doba parkování	1:00	x	13:00	x	3:00	x	x	x	3:40	x	x	x	2:00	x	x	x	x	x	4.09	x	13:00





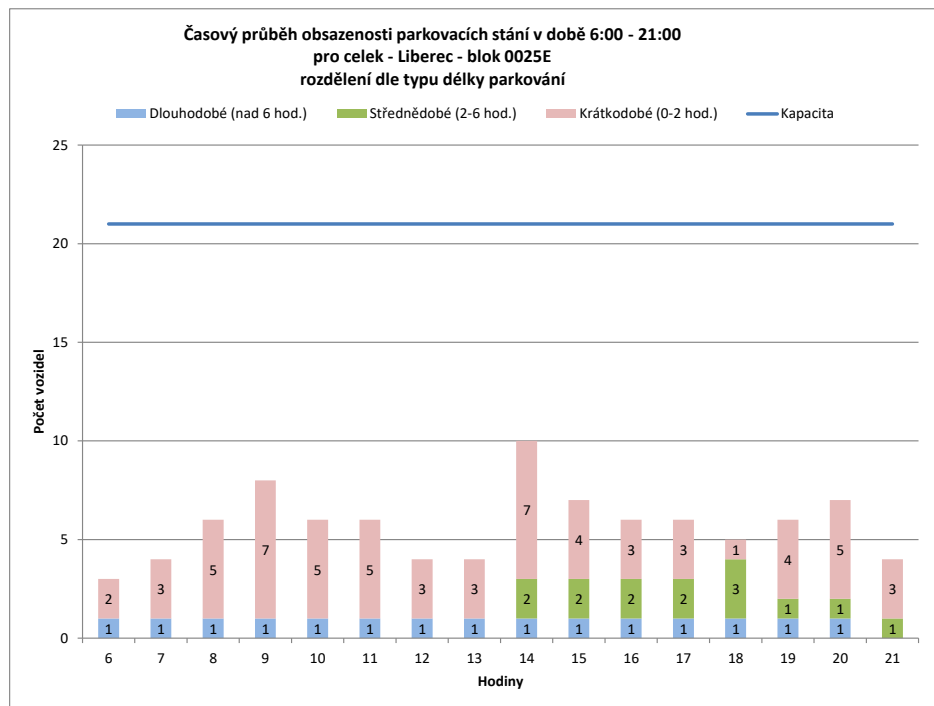
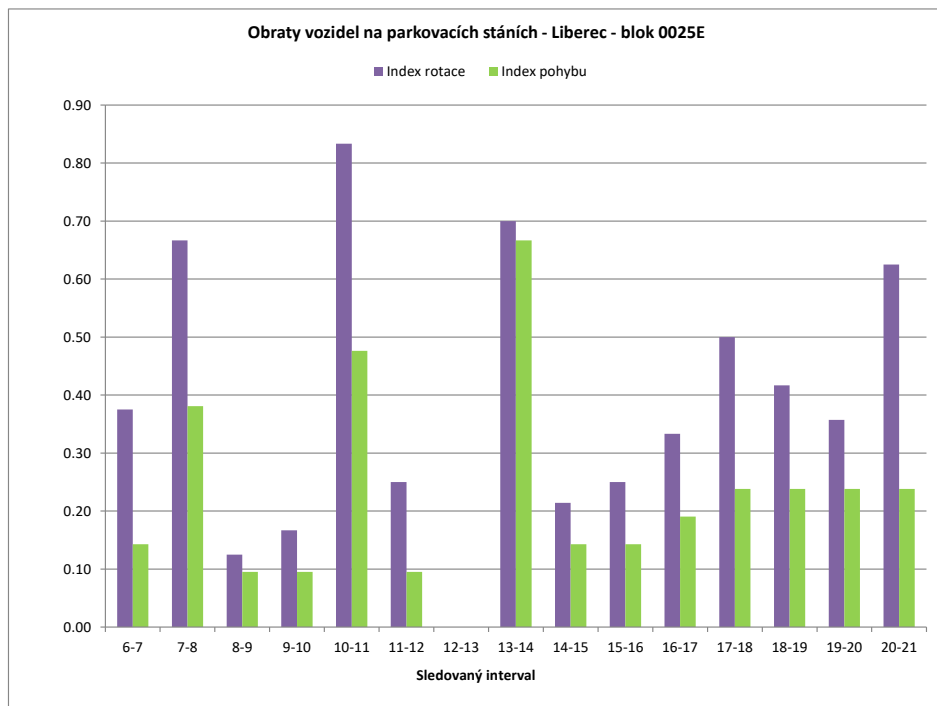
Legenda:

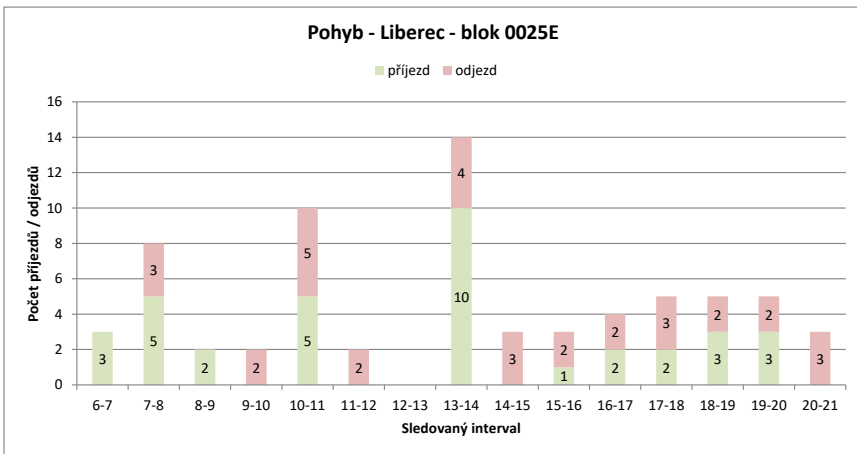
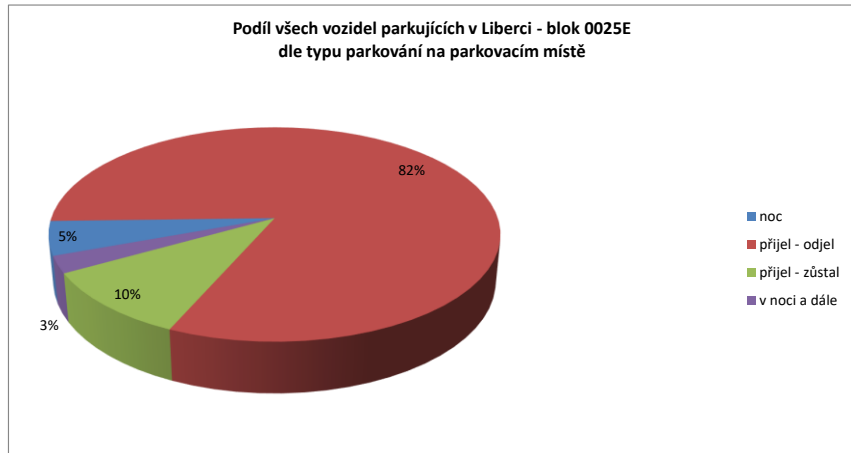
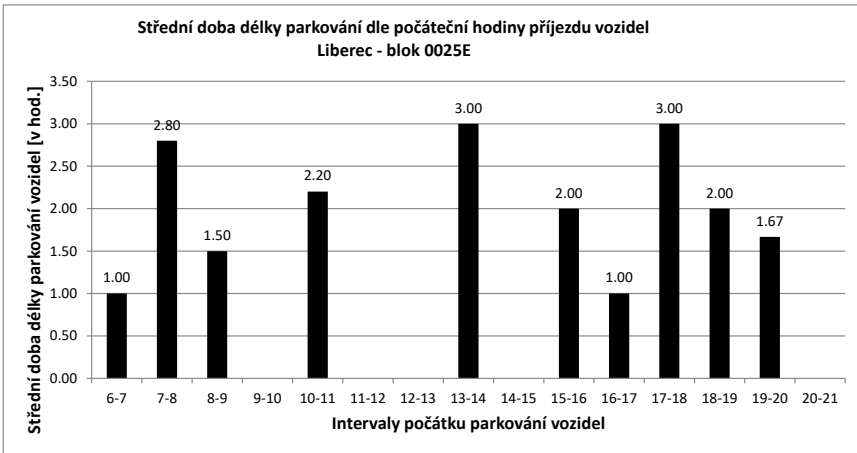
- přijel - odjel** Vozidlo neparkovalo v noci (6:00) a v 21:00
- přijelo během dne po 6.hodině a odjelo do 21.hodiny
- NOC** Vozidlo parkovalo pouze v noci (6:00)
- noc + odstavení** Vozidlo parkovalo po celou dobu měření
- tzn. v hodinu 6:00 - dále - i v hodinu 21:00
- v noci a dále** Vozidlo parkovalo v noci a později odjelo přes den
- odstavení bez noci** Vozidlo parkovalo celý den kromě noci (6:00)
- přijel - zůstal** Vozidlo přijelo v průběhu měření přes den a zůstalo i v hodinu 21:00

PRŮZKUM DOPRAVY V KLIDU - LIBEREC - VYHODNOCENÍ JEDNOTLIVÝCH BLOKŮ

Blok:	0025E	Ulice:	Vavřincův vrch
kapacita sledovaných PS:	21	Zóna:	B

interval (hod.)	6-7	7-8	8-9	9-10	10-11	11-12	12-13	13-14	14-15	15-16	16-17	17-18	18-19	19-20	20-21	celkem 6:00-21:00	celkem 8:00-18:00	průměr 6:00-21:00	průměr 8:00-18:00	maximum /minimum	
Hodiny	6	7	8	9	10	11	12	13	14	15	16	17	18	19	20	21					
Počet vozidel	3	4	6	8	6	6	4	4	10	7	6	6	5	6	7	4	92.0	62.0	5.8	6.2	10
Obsazenost	14%	19%	29%	38%	29%	29%	19%	19%	48%	33%	29%	29%	24%	29%	33%	19%	x	x	27%	30%	48%
Příjezd		3	5	2	0	5	0	0	10	0	1	2	2	3	3	3	39	22	2.60	2.20	10
Odjezd		0	3	0	2	5	2	0	4	3	2	2	3	2	2	2	32	23	2.13	2.30	5
pohyb		3	8	2	2	10	2	0	14	3	4	4	5	5	5	5	71	45	4.73	4.50	14
Index pohybu	0.14	0.38	0.10	0.10	0.48	0.10	0.00	0.67	0.14	0.19	0.24	0.24	0.24	0.24	0.24	0.24	3.38	2.14	0.23	0.21	0.67
Index rotace	0.38	0.67	0.13	0.17	0.83	0.25	0.00	0.70	0.21	0.25	0.33	0.50	0.42	0.36	0.63		6.17	3.63	0.39	0.34	0.83
Střední doba parkování		1:00	2:48	1:30	x	2:12	x	x	3:00	x	2:00	1:00	3:00	2:00	1:40	x	x	x	2.36	x	3:00



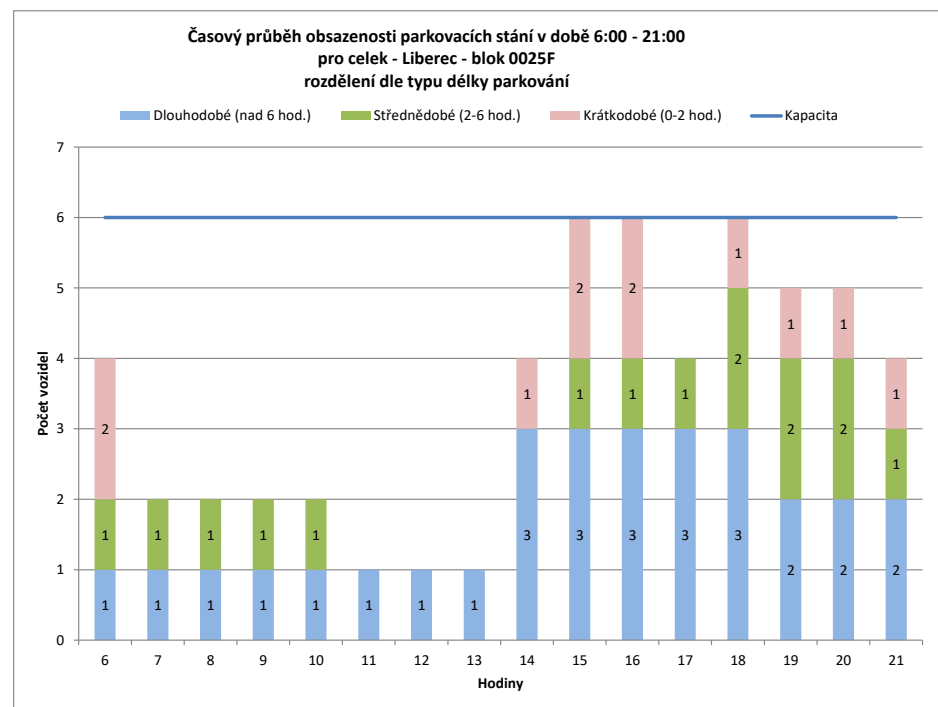
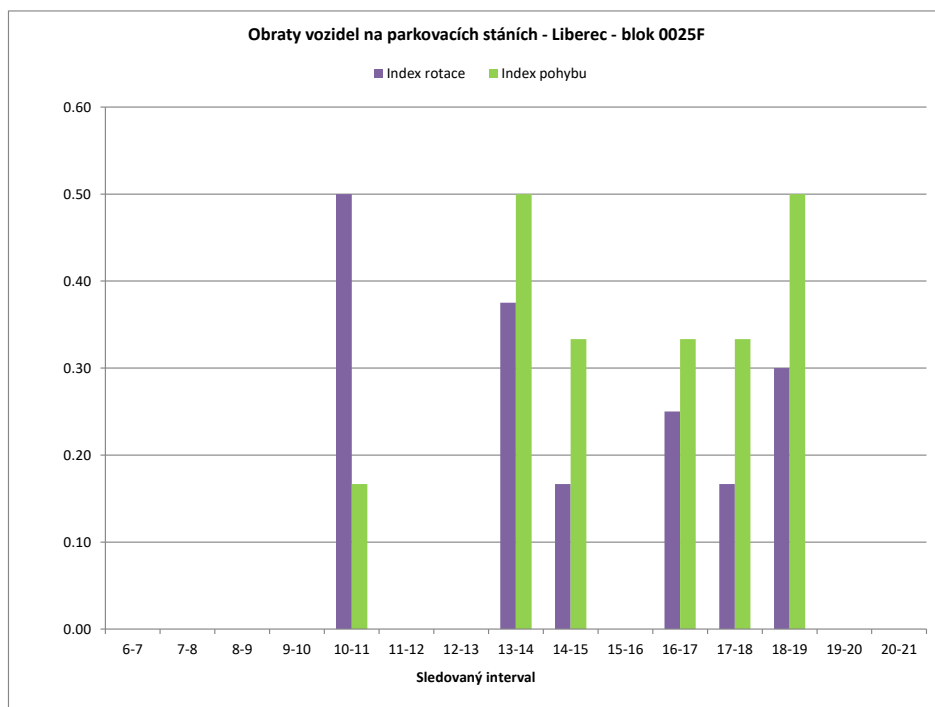


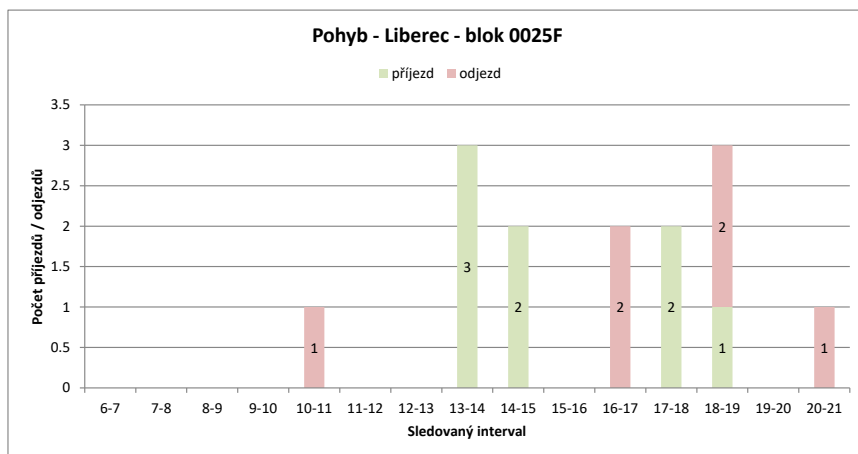
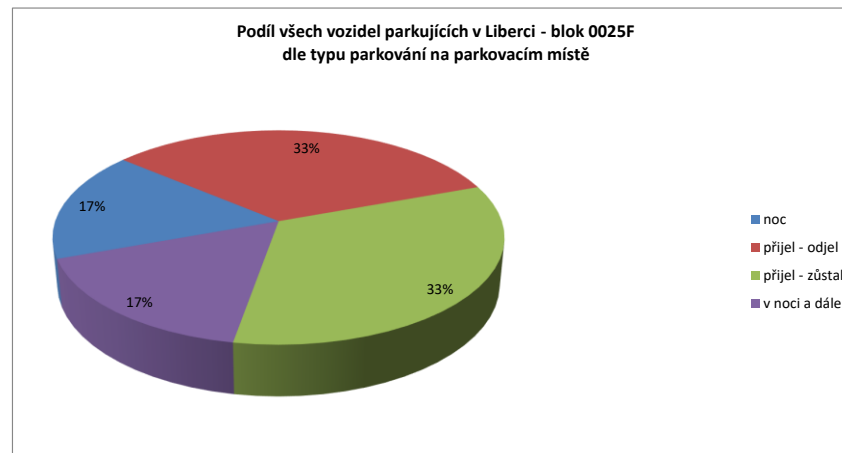
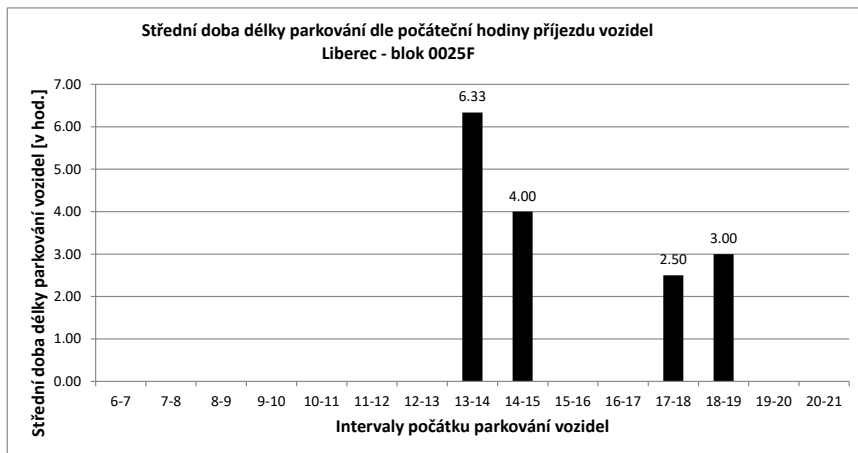
Legenda:

- přijel - odjel** Vozidlo neparkovalo v noci (6:00) a v 21:00
- přijelo během dne po 6.hodině a odjelo do 21.hodiny
- NOC** Vozidlo parkovalo pouze v noci (6:00)
- noc + odstavení** Vozidlo parkovalo po celou dobu měření
- tzn. v hodinu 6:00 - dále - i v hodinu 21:00
- v noci a dále** Vozidlo parkovalo v noci a později odjelo přes den
- odstavení bez noci** Vozidlo parkovalo celý den kromě noci (6:00)
- přijel - zůstal** Vozidlo přijelo v průběhu měření přes den a zůstalo i v hodinu 21:00

PRŮZKUM DOPRAVY V KLIDU - LIBEREC - VYHODNOCENÍ JEDNOTLIVÝCH BLOKŮ

Blok:	0025F		Ulice: Frýdlantská																		
kapacita sledovaných PS:	6		Zóna: M																		
interval (hod.)	6-7	7-8	8-9	9-10	10-11	11-12	12-13	13-14	14-15	15-16	16-17	17-18	18-19	19-20	20-21	celkem 6:00-21:00	celkem 8:00-18:00	průměr 6:00-21:00	průměr 8:00-18:00	maximum /minimum	
Hodiny	6	7	8	9	10	11	12	13	14	15	16	17	18	19	20	21	55.0	33.0	3.4	3.3	6
Počet vozidel	4	2	2	2	2	1	1	1	4	6	6	4	6	5	5	4	x	x	57%	55%	100%
Obsazenost	67%	33%	33%	33%	33%	17%	17%	17%	67%	100%	100%	67%	100%	83%	83%	67%	x	x	57%	55%	100%
Příjezd	0	0	0	0	0	0	0	0	3	2	0	0	2	1	0	0	8	7	0.53	0.70	3
Odjezd	0	0	0	0	1	0	0	0	0	0	0	2	0	2	0	0	5	3	0.33	0.30	2
pohyb	0	0	0	0	1	0	0	3	2	2	0	2	2	3	0	0	13	10	0.87	1.00	3
Index pohybu	0.00	0.00	0.00	0.00	0.17	0.00	0.00	0.50	0.33	0.00	0.33	0.33	0.50	0.00	0.00	0.00	2.17	1.67	0.14	0.17	0.50
Index rotace	0.00	0.00	0.00	0.00	0.50	0.00	0.00	0.38	0.17	0.00	0.25	0.17	0.30	0.00	0.00	0.00	1.89	1.52	0.12	0.15	0.50
Střední doba parkování	x	x	x	x	x	x	x	6:20	4:00	x	x	2:30	3:00	x	x	x	x	x	4.58	x	6:20





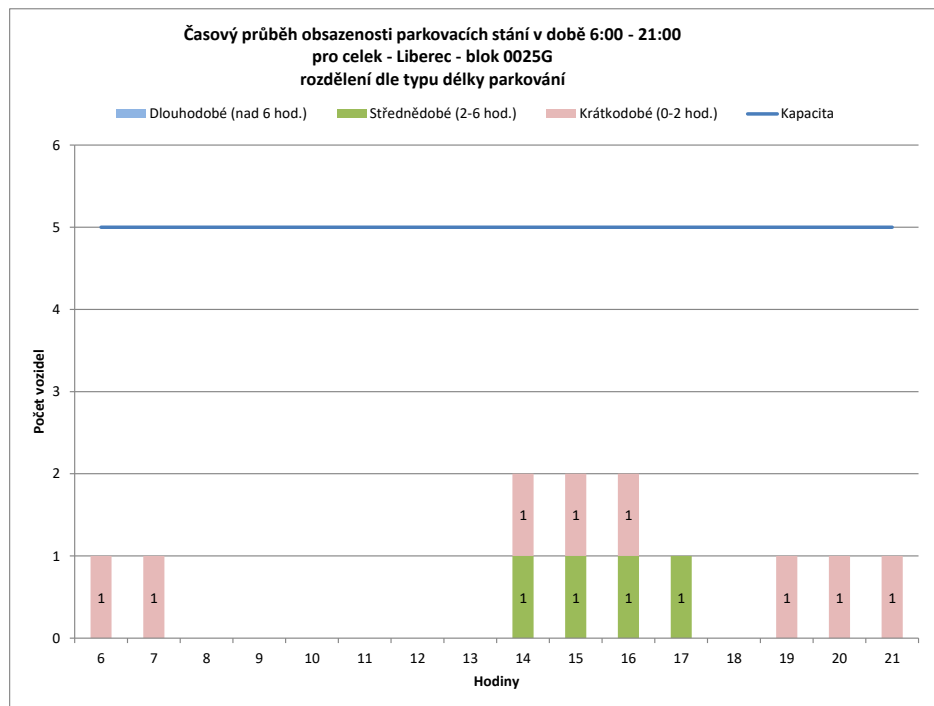
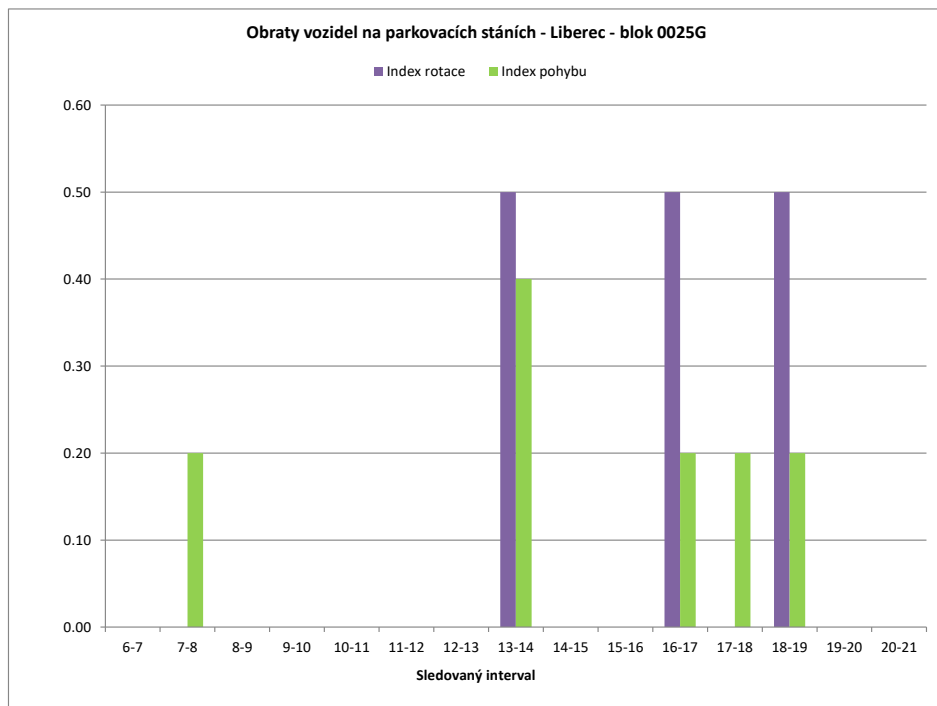
Legenda:

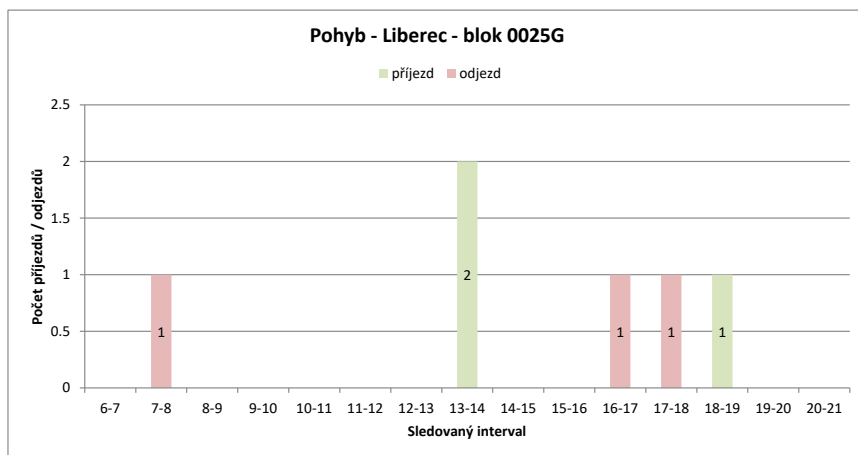
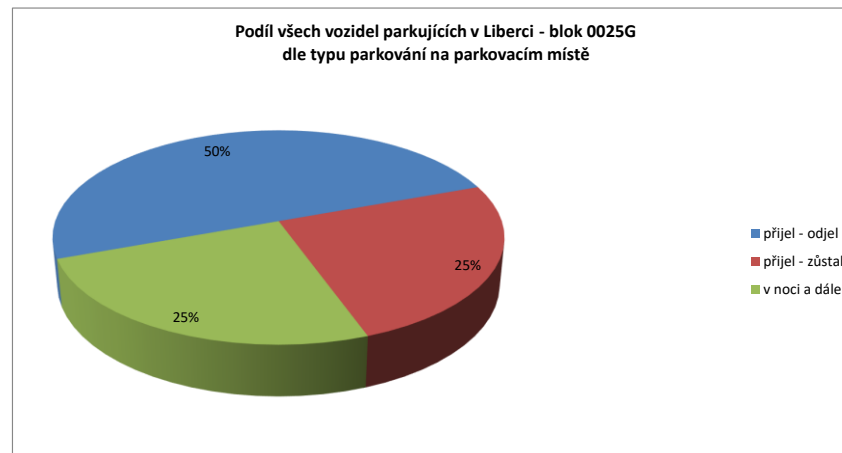
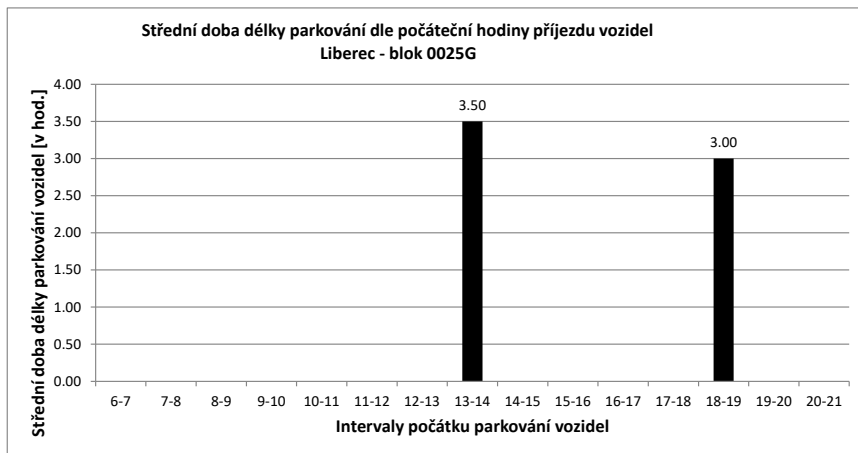
- přijel - odjel** Vozidlo neparkovalo v noci (6:00) a v 21:00
- přijelo během dne po 6.hodině a odjelo do 21.hodiny
- NOC** Vozidlo parkovalo pouze v noci (6:00)
- noc + odstavení** Vozidlo parkovalo po celou dobu měření
- tzn. v hodinu 6:00 - dále - i v hodinu 21:00
- v noci a dále** Vozidlo parkovalo v noci a později odjelo přes den
- odstavení bez noci** Vozidlo parkovalo celý den kromě noci (6:00)
- přijel - zůstal** Vozidlo přijelo v průběhu měření přes den a zůstalo i v hodinu 21:00

PRŮZKUM DOPRAVY V KLIDU - LIBEREC - VYHODNOCENÍ JEDNOTLIVÝCH BLOKŮ

Blok:	0025G	Ulice:	Vavřincův vrch
kapacita sledovaných PS:	5	Zóna:	M

interval (hod.)	6-7	7-8	8-9	9-10	10-11	11-12	12-13	13-14	14-15	15-16	16-17	17-18	18-19	19-20	20-21	celkem 6:00-21:00	celkem 8:00-18:00	průměr 6:00-21:00	průměr 8:00-18:00	maximum /minimum	
Hodiny	6	7	8	9	10	11	12	13	14	15	16	17	18	19	20	21					
Počet vozidel	1	1	0	0	0	0	0	2	2	2	1	0	1	1	1	12.0	7.0	0.8	0.7	2	
Obsazenost	20%	20%	0%	0%	0%	0%	0%	40%	40%	40%	20%	0%	20%	20%	20%	x	x	15%	14%	40%	
Příjezd	0	0	0	0	0	0	0	2	0	0	0	0	1	0	0	3	2	0.20	0.20	2	
Odjezd	0	1	0	0	0	0	0	0	0	0	1	1	0	0	0	3	2	0.20	0.20	1	
pohyb	0	1	0	0	0	0	0	2	0	0	1	1	1	0	0	6	4	0.40	0.40	2	
Index pohybu	0.00	0.20	0.00	0.00	0.00	0.00	0.00	0.40	0.00	0.00	0.20	0.20	0.20	0.00	0.00	1.20	0.80	0.08	0.08	0.40	
Index rotace	0.00	0.00	0.00	0.00	0.00	0.00	0.00	0.50	0.00	0.00	0.50	0.00	0.50	0.00	0.00	4.00	2.86	0.10	0.10	0.50	
Střední doba parkování		x	x	x	x	x	x	3:30	x	x	x	x	3:00	x	x	x	x	3.00	x	3:30	



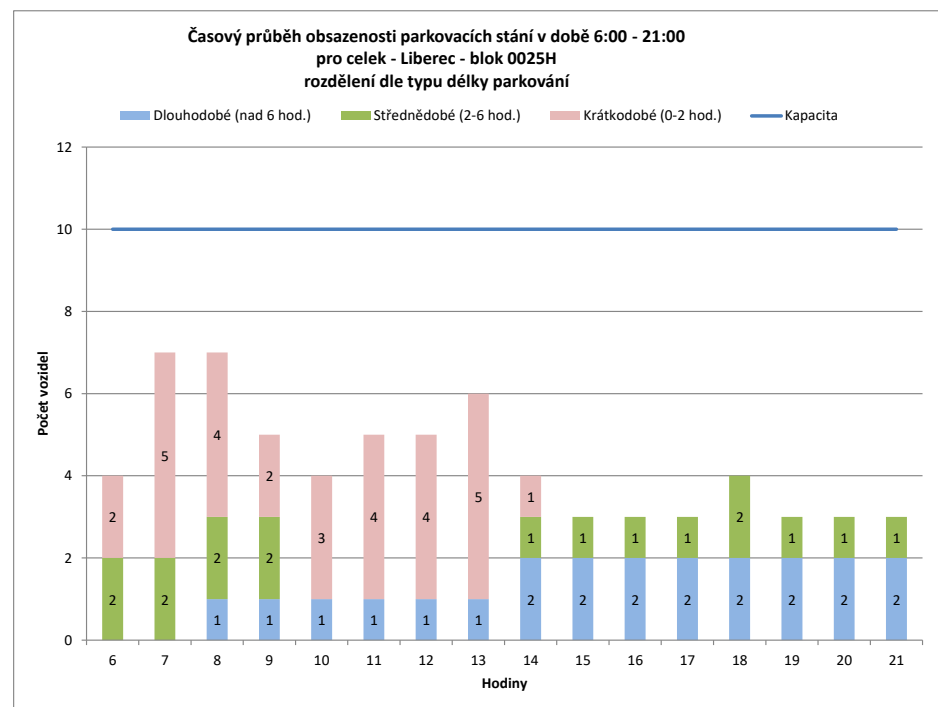
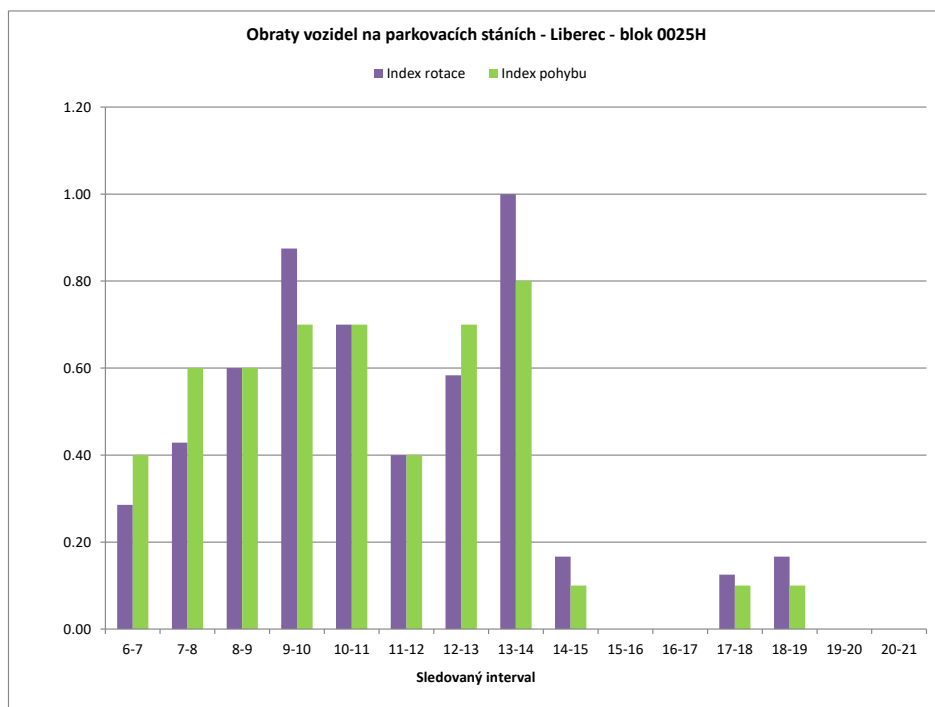


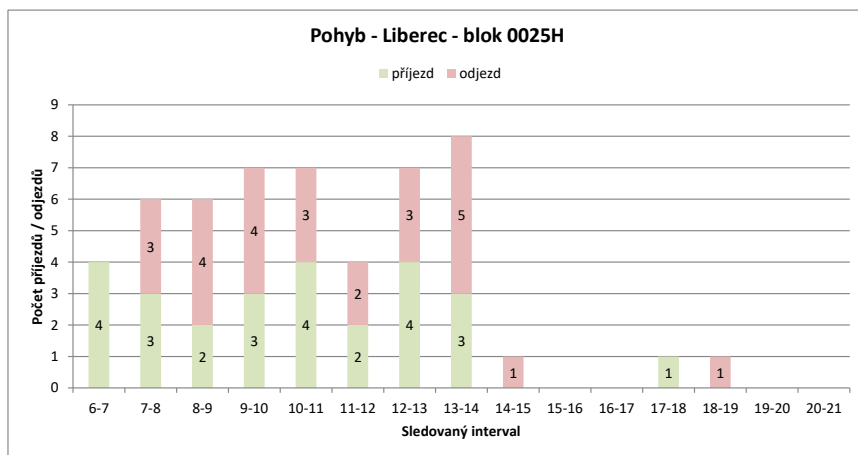
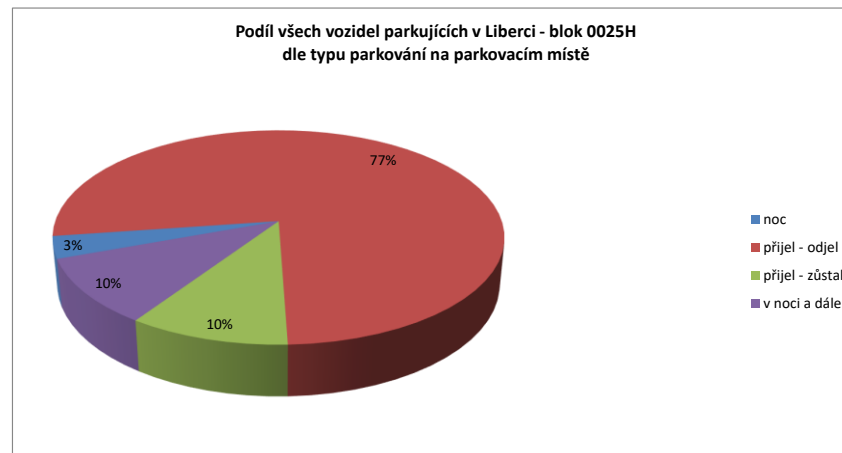
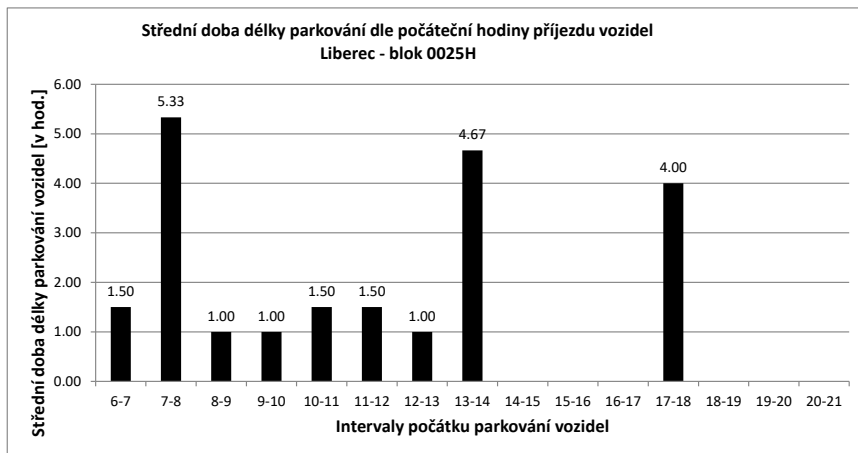
Legenda:

- přijel - odjel** Vozidlo neparkovalo v noci (6:00) a v 21:00
- přijelo během dne po 6.hodině a odjelo do 21.hodiny
- NOC** Vozidlo parkovalo pouze v noci (6:00)
- noc + odstavení** Vozidlo parkovalo po celou dobu měření
- tzn. v hodinu 6:00 - dále - i v hodinu 21:00
- v noci a dále** Vozidlo parkovalo v noci a později odjelo přes den
- odstavení bez noci** Vozidlo parkovalo celý den kromě noci (6:00)
- přijel - zůstal** Vozidlo přijelo v průběhu měření přes den a zůstalo i v hodinu 21:00

PRŮZKUM DOPRAVY V KLIDU - LIBEREC - VYHODNOCENÍ JEDNOTLIVÝCH BLOKŮ

Blok:	0025H	Ulice: Vavřincův vrch																			
kapacita sledovaných PS:	10	Zóna: M																			
interval (hod.)	6-7	7-8	8-9	9-10	10-11	11-12	12-13	13-14	14-15	15-16	16-17	17-18	18-19	19-20	20-21	celkem 6:00-21:00	celkem 8:00-18:00	průměr 6:00-21:00	průměr 8:00-18:00	maximum /minimum	
Hodiny	6	7	8	9	10	11	12	13	14	15	16	17	18	19	20	21	69.0	42.0	4.3	4.2	7
Počet vozidel	4	7	7	5	4	5	5	6	4	3	3	3	4	3	3	3	x	x	43%	42%	70%
Obsazenost	40%	70%	70%	50%	40%	50%	50%	60%	40%	30%	30%	30%	40%	30%	30%	30%	26	19	1.73	1.90	4
Příjezd	4	3	2	3	4	2	4	3	0	0	0	1	0	0	0	0	26	22	1.73	2.20	5
Odjezd	0	3	4	4	3	2	3	5	1	0	0	0	1	0	0	0	52	41	3.47	4.10	8
pohyb	4	6	6	7	7	4	7	8	1	0	0	1	1	0	0	0	5.20	4.10	0.35	0.41	0.80
Index pohybu	0.40	0.60	0.60	0.70	0.70	0.40	0.70	0.80	0.10	0.00	0.00	0.10	0.10	0.00	0.00	0.00	6.03	4.88	0.36	0.45	1.00
Index rotace	0.29	0.43	0.60	0.88	0.70	0.40	0.58	1.00	0.17	0.00	0.00	0.13	0.17	0.00	0.00	0.00	x	x	2.30	x	5:20
Střední doba parkování	1:30	5:20	1:00	1:00	1:30	1:30	1:00	4:40	x	x	x	4:00	x	x	x	x	x	x	2.30	x	5:20





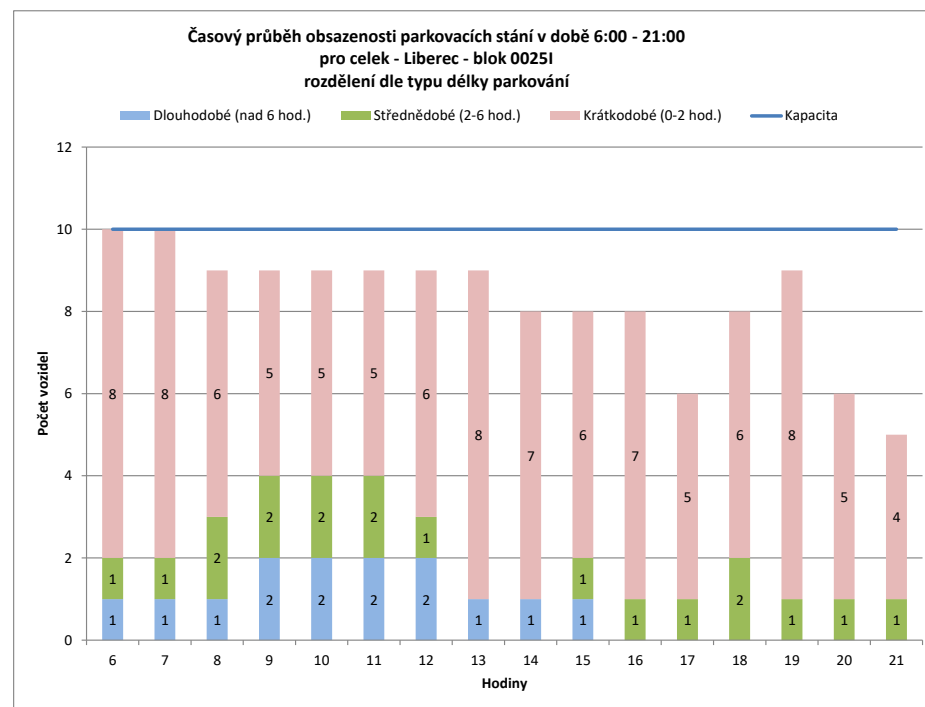
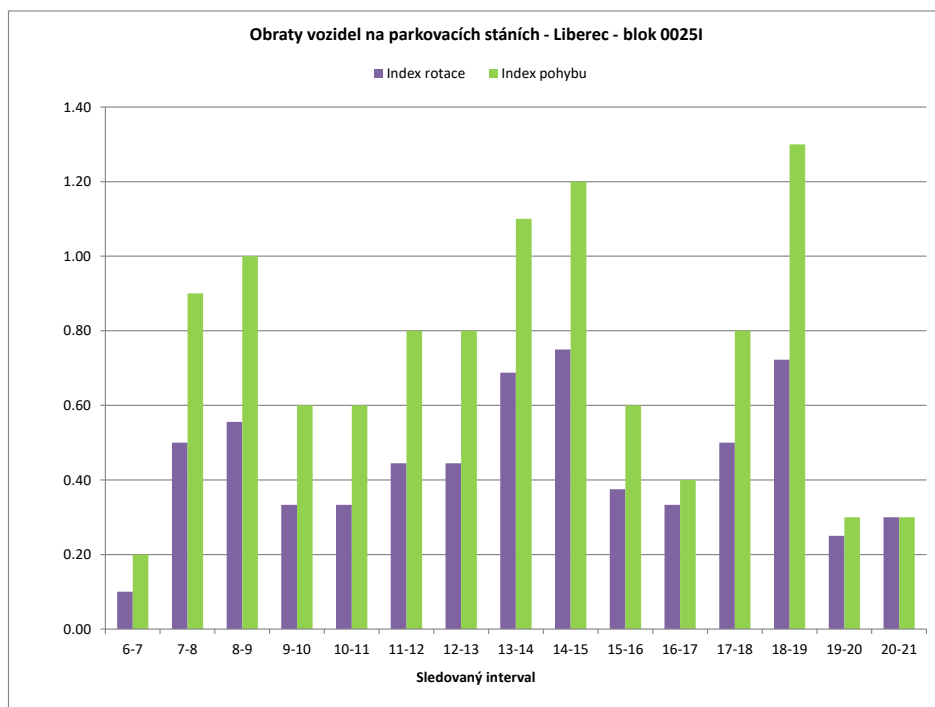
Legenda:

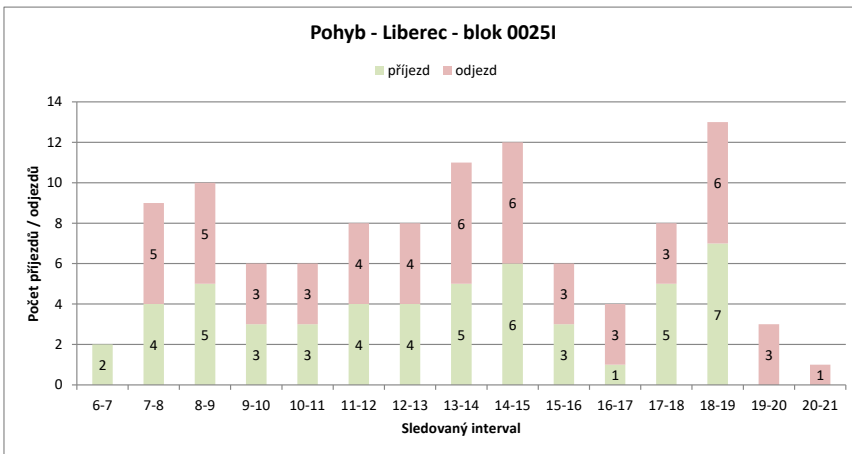
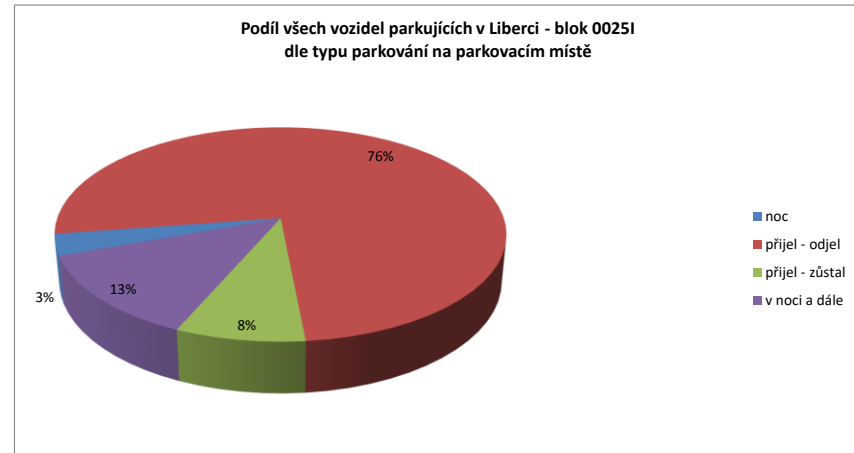
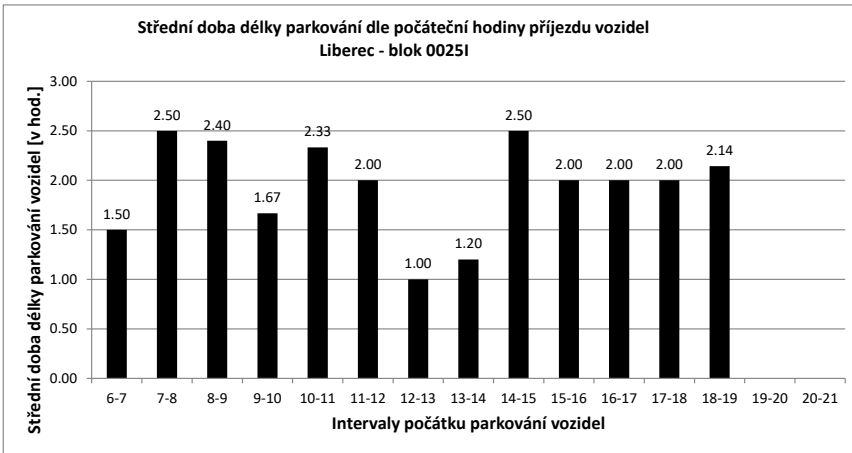
- přijel - odjel** Vozidlo neparkovalo v noci (6:00) a v 21:00
- přijelo během dne po 6.hodině a odjelo do 21.hodiny
- NOC** Vozidlo parkovalo pouze v noci (6:00)
- noc + odstavení** Vozidlo parkovalo po celou dobu měření
- tzn. v hodinu 6:00 - dále - i v hodinu 21:00
- v noci a dále** Vozidlo parkovalo v noci a později odjelo přes den
- odstavení bez noci** Vozidlo parkovalo celý den kromě noci (6:00)
- přijel - zůstal** Vozidlo přijelo v průběhu měření přes den a zůstalo i v hodinu 21:00

PRŮZKUM DOPRAVY V KLIDU - LIBEREC - VYHODNOCENÍ JEDNOTLIVÝCH BLOKŮ

Blok:	00251	Ulice:	nám. Dr. E. Beneše
kapacita sledovaných PS:	10	Zóna:	A

interval (hod.)	6-7	7-8	8-9	9-10	10-11	11-12	12-13	13-14	14-15	15-16	16-17	17-18	18-19	19-20	20-21	celkem 6:00-21:00	celkem 8:00-18:00	průměr 6:00-18:00	průměr 8:00-18:00	maximum /minimum
Hodiny	6	7	8	9	10	11	12	13	14	15	16	17	18	19	20	21				
Počet vozidel	10	10	9	9	9	9	9	8	8	8	6	8	9	6	5	132.0	83.0	8.3	8.3	10
Obsazenost	100%	100%	90%	90%	90%	90%	90%	80%	80%	80%	60%	80%	90%	60%	50%	x	x	83%	83%	100%
Příjezd	2	4	5	3	3	4	4	5	6	3	1	5	7	0	0	52	39	3.47	3.90	7
Odjezd	0	5	5	3	3	4	4	6	6	3	3	3	6	3	3	57	40	3.80	4.00	6
pohyb	2	9	10	6	6	8	8	11	12	6	4	8	13	3	3	109	79	7.27	7.90	13
Index pohybu	0.20	0.90	1.00	0.60	0.60	0.80	0.80	1.10	1.20	0.60	0.40	0.80	1.30	0.30	0.30	10.90	7.90	0.73	0.79	1.30
Index rotace	0.10	0.50	0.56	0.33	0.33	0.44	0.44	0.69	0.75	0.38	0.33	0.50	0.72	0.25	0.30	6.61	4.76	0.44	0.48	0.75
Střední doba parkování	1:30	2:30	2:24	1:40	2:20	2:00	1:00	1:12	2:30	2:00	2:00	2:00	2:08	x	x	x	x	2.13	x	2:30





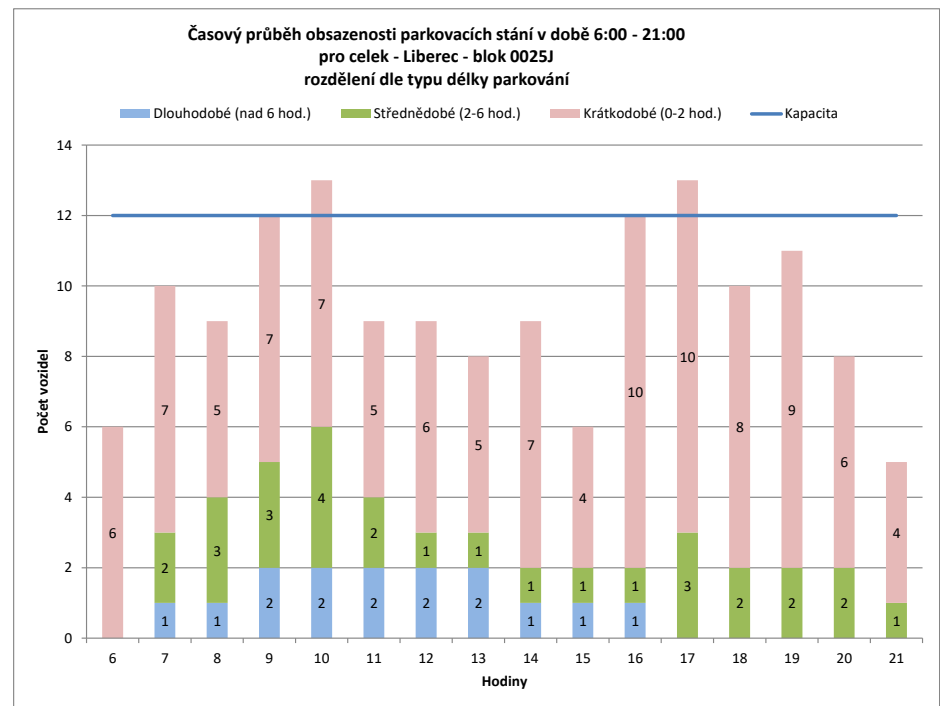
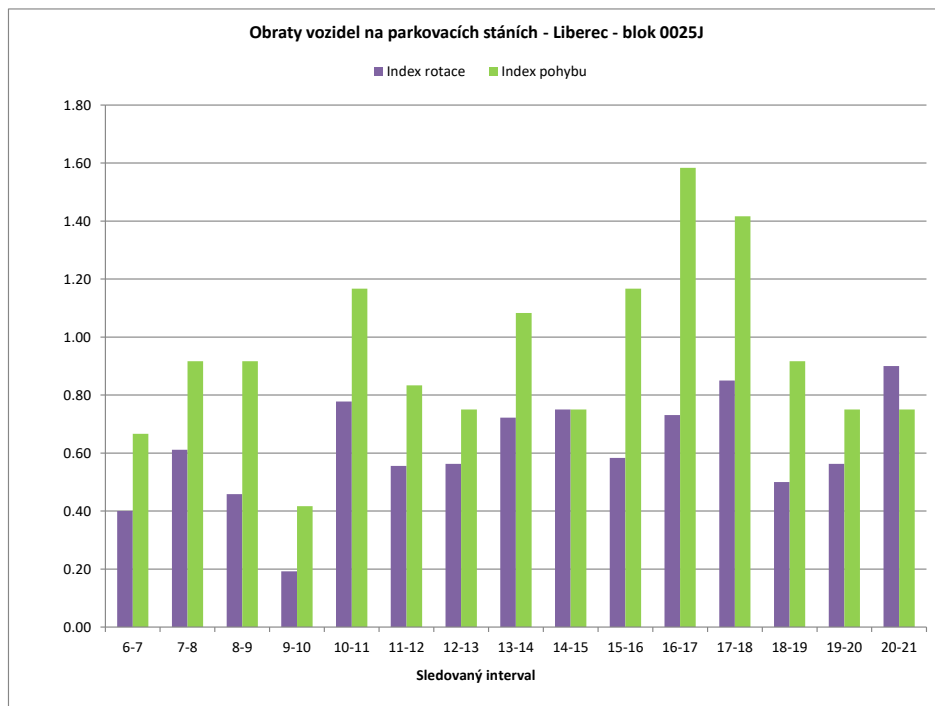
Legenda:

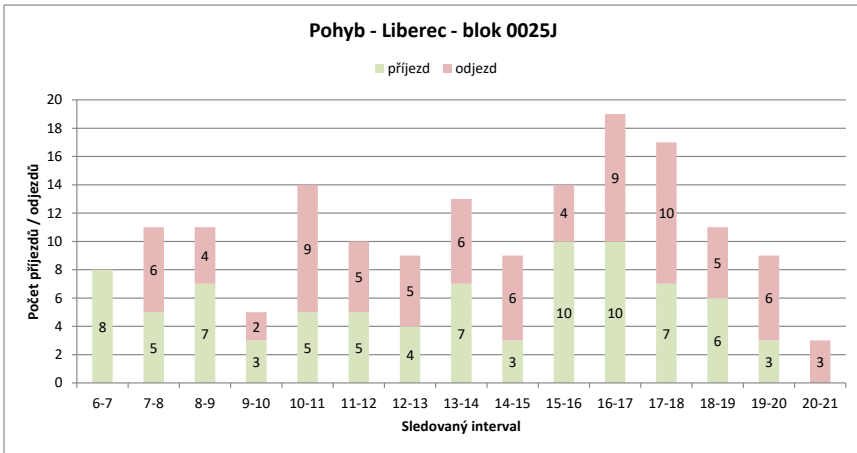
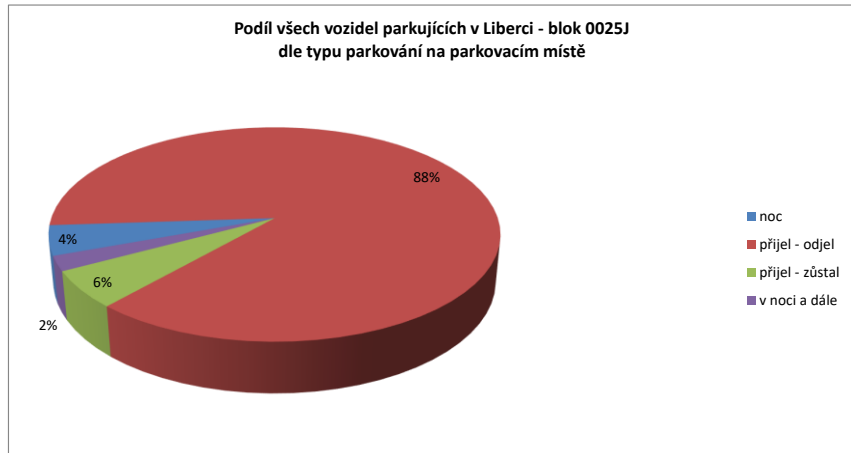
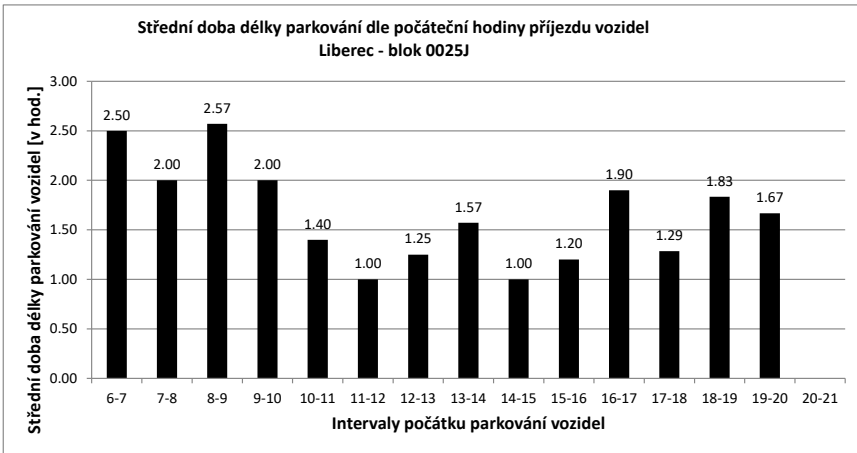
- přijel - odjel** Vozidlo neparkovalo v noci (6:00) a v 21:00
- přijelo během dne po 6.hodině a odjelo do 21.hodiny
- NOC** Vozidlo parkovalo pouze v noci (6:00)
- noc + odstavení** Vozidlo parkovalo po celou dobu měření
- tzn. v hodinu 6:00 - dále - i v hodinu 21:00
- v noci a dále** Vozidlo parkovalo v noci a později odjelo přes den
- odstavení bez noci** Vozidlo parkovalo celý den kromě noci (6:00)
- přijel - zůstal** Vozidlo přijelo v průběhu měření přes den a zůstalo i v hodinu 21:00

PRŮZKUM DOPRAVY V KLIDU - LIBEREC - VYHODNOCENÍ JEDNOTLIVÝCH BLOKŮ

Blok:	0025J	Ulice:	nám. Dr. E. Beneše
kapacita sledovaných PS:	12	Zóna:	A

interval (hod.)	6-7	7-8	8-9	9-10	10-11	11-12	12-13	13-14	14-15	15-16	16-17	17-18	18-19	19-20	20-21	celkem 6:00-21:00	celkem 8:00-18:00	průměr 6:00-18:00	průměr 8:00-18:00	maximum /minimum		
Hodiny	6	7	8	9	10	11	12	13	14	15	16	17	18	19	20	21						
Počet vozidel	6	10	9	12	13	9	9	8	9	6	12	13	10	11	8	5	150.0	101.0	9.4	10.1	13	
Obsazenost	50%	83%	75%	100%	108%	75%	75%	67%	75%	50%	100%	108%	83%	92%	67%	42%	x	x	78%	84%	108%	
Příjezd	8	5	7	3	5	5	4	7	3	10	10	7	6	3	3	3	86	61	5.73	6.10	10	
Odjezd	0	6	4	2	9	5	5	6	6	4	9	10	5	6	6	6	83	60	5.53	6.00	10	
pohyb	8	11	11	5	14	10	9	13	9	14	19	17	11	9	9	9	169	121	11.27	12.10	19	
Index pohybu	0.67	0.92	0.92	0.42	1.17	0.83	0.75	1.08	0.75	1.17	1.58	1.42	0.92	0.75	0.75	0.75	14.08	10.08	0.94	1.01	1.58	
Index rotace	0.40	0.61	0.46	0.19	0.78	0.56	0.56	0.72	0.75	0.58	0.73	0.85	0.50	0.56	0.90	0.90	9.01	5.99	0.61	0.62	0.90	
Střední doba parkování		2:30	2:00	2:34	2:00	1:24	1:00	1:15	1:34	1:00	1:12	1:54	1:17	1:50	1:40	x	x	x	x	1.69	x	2:34



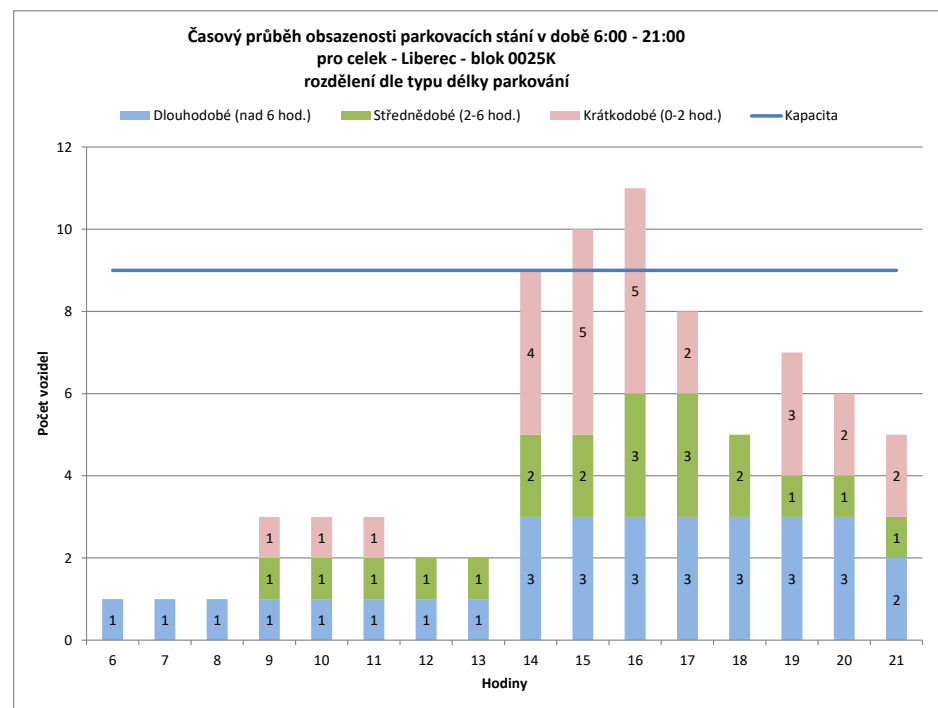
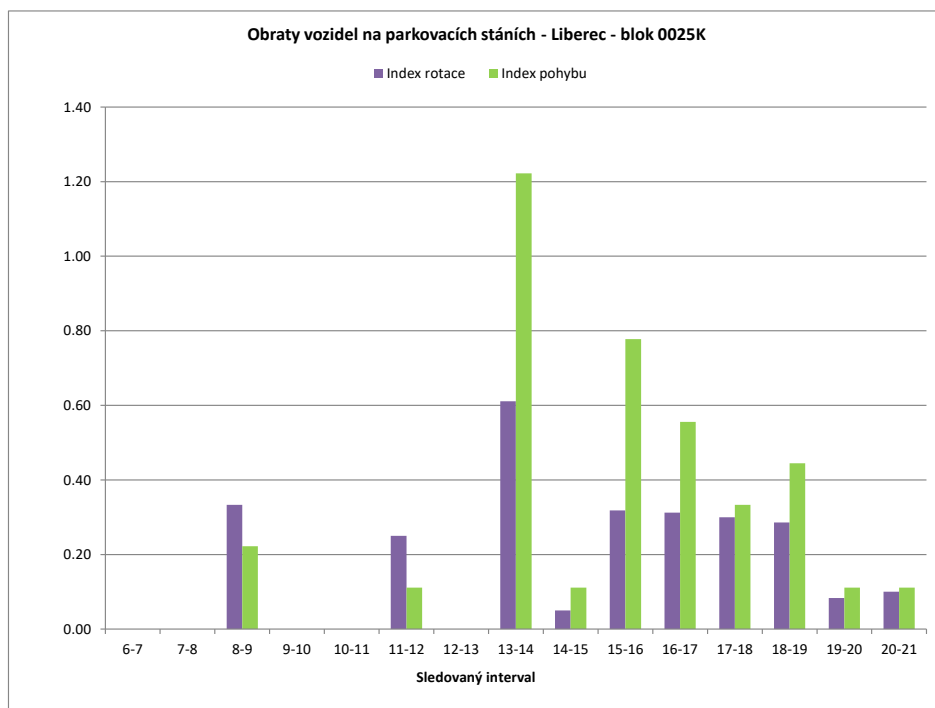


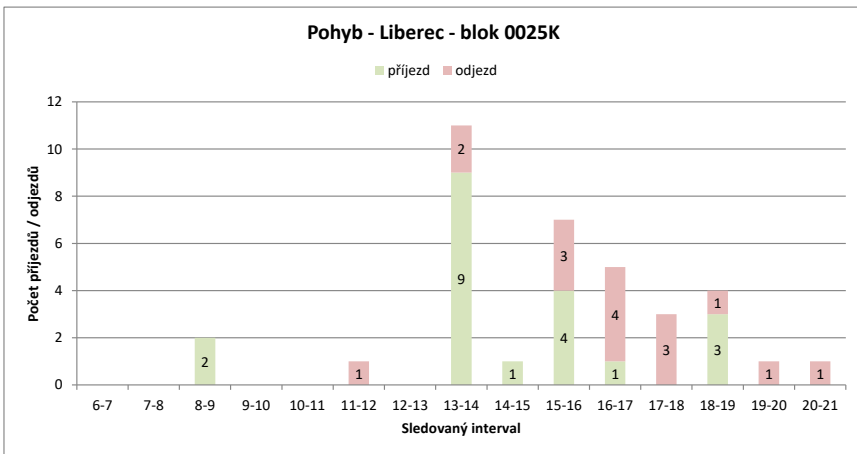
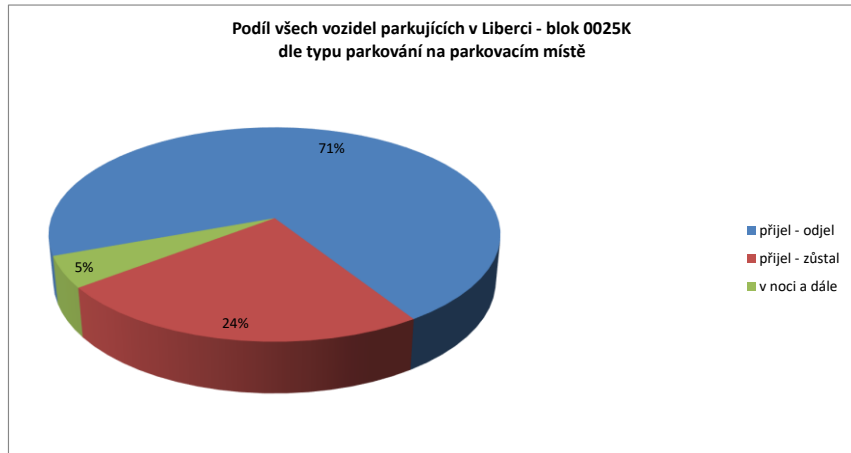
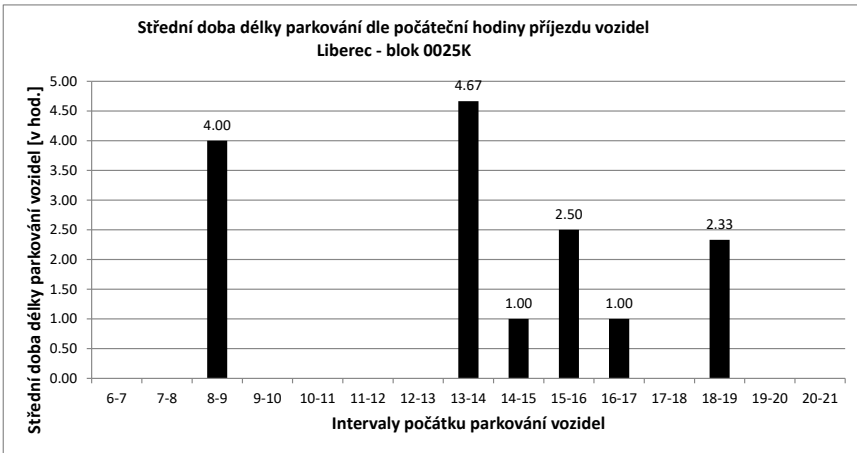
Legenda:

- přijel - odjel** Vozidlo neparkovalo v noci (6:00) a v 21:00
- přijelo během dne po 6.hodině a odjelo do 21.hodiny
- NOC** Vozidlo parkovalo pouze v noci (6:00)
- noc + odstavení** Vozidlo parkovalo po celou dobu měření
- tzn. v hodinu 6:00 - dále - i v hodinu 21:00
- v noci a dále** Vozidlo parkovalo v noci a později odjelo přes den
- odstavení bez noci** Vozidlo parkovalo celý den kromě noci (6:00)
- přijel - zůstal** Vozidlo přijelo v průběhu měření přes den a zůstalo i v hodinu 21:00

PRŮZKUM DOPRAVY V KLIDU - LIBEREC - VYHODNOCENÍ JEDNOTLIVÝCH BLOKŮ

Blok:	0025K		Ulice: Frýdlantská																		
kapacita sledovaných PS:	9		Zóna: M																		
interval (hod.)	6-7	7-8	8-9	9-10	10-11	11-12	12-13	13-14	14-15	15-16	16-17	17-18	18-19	19-20	20-21	celkem 6:00-21:00	celkem 8:00-18:00	průměr 6:00-21:00	průměr 8:00-18:00	maximum /minimum	
Hodiny	6	7	8	9	10	11	12	13	14	15	16	17	18	19	20	21	77.0	56.0	4.8	5.6	11
Počet vozidel	1	1	1	3	3	3	2	2	9	10	11	8	5	7	6	5	20	17	1.33	1.70	9
Obsazenost	11%	11%	11%	33%	33%	33%	22%	22%	100%	111%	122%	89%	56%	78%	67%	56%	x	x	53%	62%	122%
Příjezd	0	0	0	2	0	0	0	0	9	1	4	1	0	3	0	0	16	17	1.07	1.30	4
Odjezd	0	0	0	0	0	0	1	0	2	0	3	4	3	1	1	1	36	30	2.40	3.00	11
pohyb	0	0	2	0	0	0	1	0	11	1	7	5	3	4	1	1	36	30	2.40	3.00	11
Index pohybu	0.00	0.00	0.22	0.00	0.00	0.00	0.11	0.00	1.22	0.11	0.78	0.56	0.33	0.44	0.11	0.11	4.00	3.33	0.27	0.33	1.22
Index rotace	0.00	0.00	0.33	0.00	0.00	0.00	0.25	0.00	0.61	0.05	0.32	0.31	0.30	0.29	0.08	0.10	3.74	2.68	0.18	0.22	0.61
Střední doba parkování		x	x	4:00	x	x	x	x	4:40	1:00	2:30	1:00	x	2:20	x	x	x	x	3.67	x	4:40





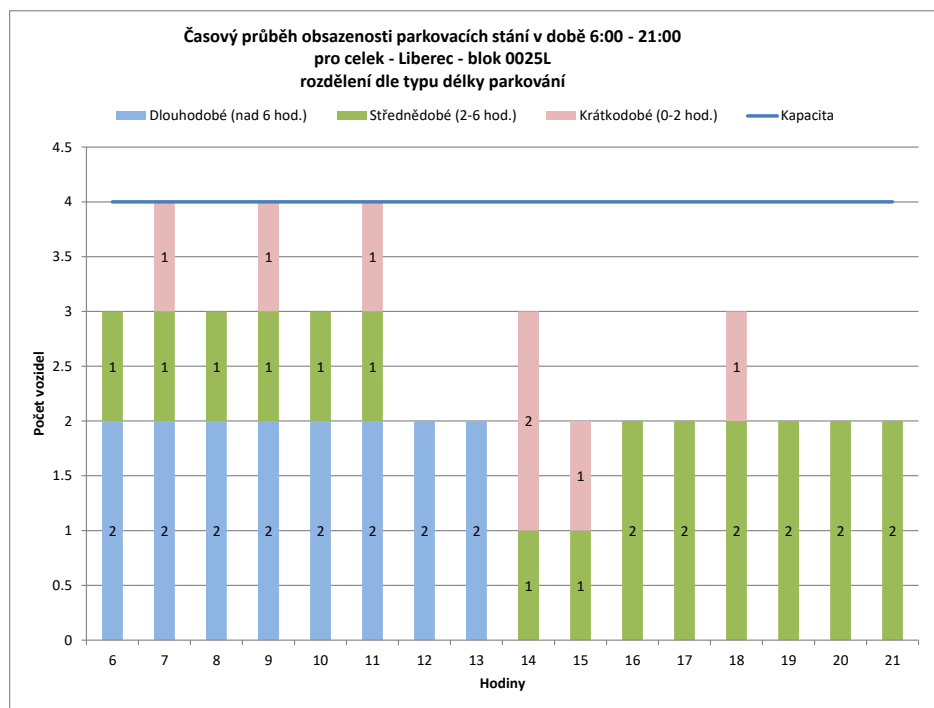
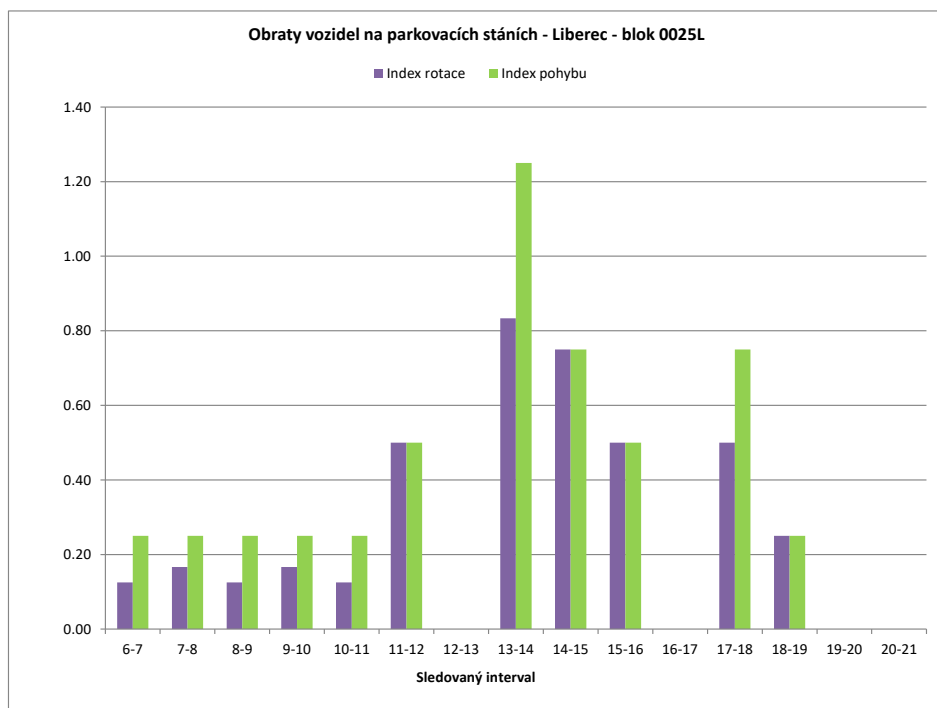
Legenda:

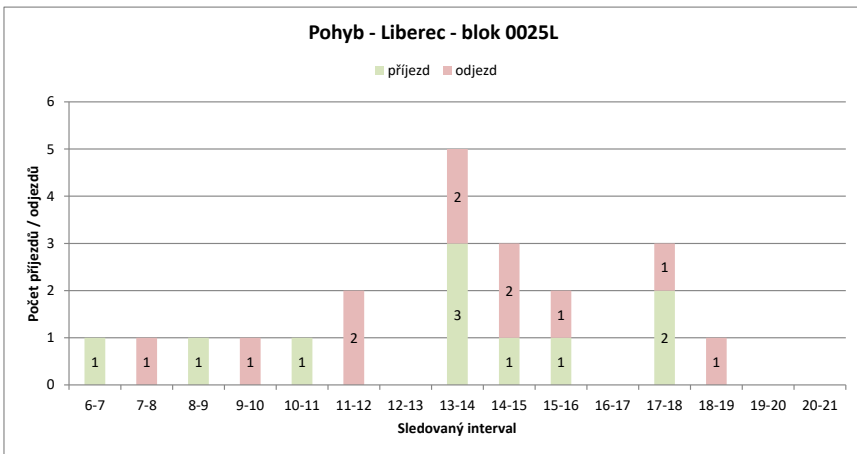
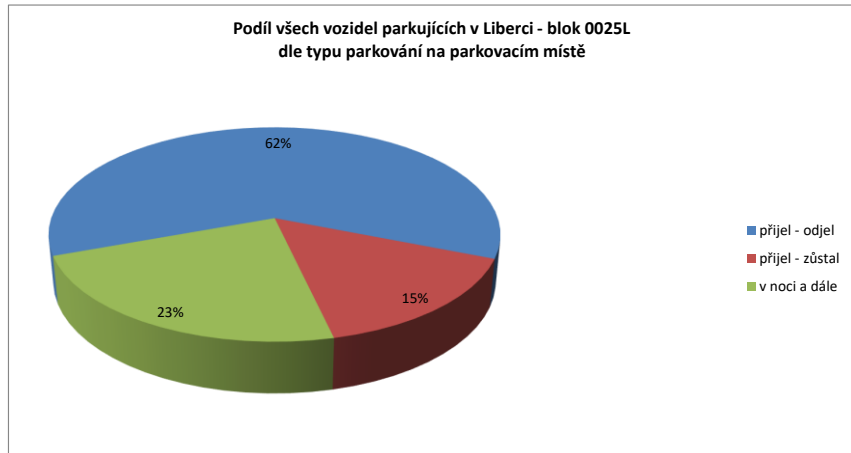
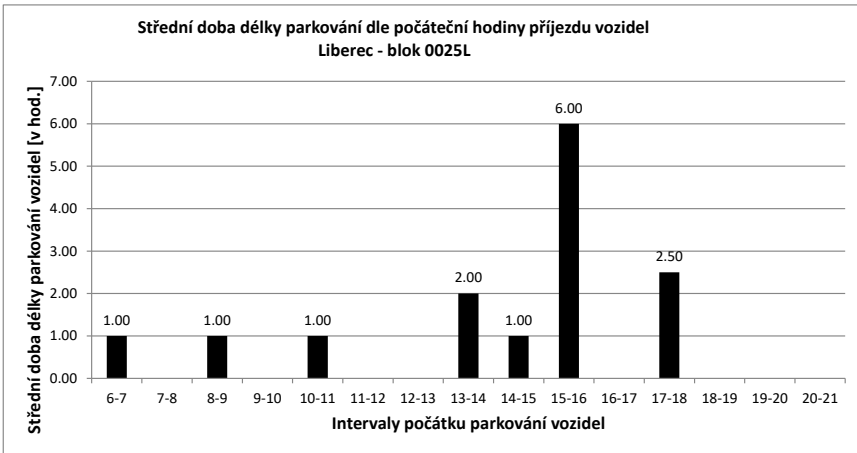
- přijel - odjel** Vozidlo neparkovalo v noci (6:00) a v 21:00
- přijelo během dne po 6.hodině a odjelo do 21.hodiny
- NOC** Vozidlo parkovalo pouze v noci (6:00)
- noc + odstavení** Vozidlo parkovalo po celou dobu měření
- tzn. v hodinu 6:00 - dále - i v hodinu 21:00
- v noci a dále** Vozidlo parkovalo v noci a později odjelo přes den
- odstavení bez noci** Vozidlo parkovalo celý den kromě noci (6:00)
- přijel - zůstal** Vozidlo přijelo v průběhu měření přes den a zůstalo i v hodinu 21:00

PRŮZKUM DOPRAVY V KLIDU - LIBEREC - VYHODNOCENÍ JEDNOTLIVÝCH BLOKŮ

Blok:	0025L	Ulice:	Frýdlantská
kapacita sledovaných PS:	4	Zóna:	M

interval (hod.)	6-7	7-8	8-9	9-10	10-11	11-12	12-13	13-14	14-15	15-16	16-17	17-18	18-19	19-20	20-21	celkem 6:00-21:00	celkem 8:00-18:00	průměr 6:00-21:00	průměr 8:00-18:00	maximum /minimum	
Hodiny	6	7	8	9	10	11	12	13	14	15	16	17	18	19	20	21					
Počet vozidel	3	4	3	4	3	4	2	2	3	2	2	2	3	2	2	2	43.0	27.0	2.7	2.7	4
Obsazenost	75%	100%	75%	100%	75%	100%	50%	50%	75%	50%	50%	50%	75%	50%	50%	50%	x	x	67%	68%	100%
Příjezd	1	0	1	0	1	0	1	0	3	1	1	0	2	0	0	0	10	9	0.67	0.90	3
Odjezd	0	1	0	1	0	2	0	2	2	1	0	1	1	0	0	0	11	9	0.73	0.90	2
pohyb	1	1	1	1	1	2	0	5	3	2	0	3	1	0	0	0	21	18	1.40	1.80	5
Index pohybu	0.25	0.25	0.25	0.25	0.25	0.50	0.00	1.25	0.75	0.50	0.00	0.75	0.25	0.00	0.00	0.00	5.25	4.50	0.35	0.45	1.25
Index rotace	0.13	0.17	0.13	0.17	0.13	0.50	0.00	0.83	0.75	0.50	0.00	0.50	0.25	0.00	0.00	0.00	3.91	3.33	0.27	0.35	0.83
Střední doba parkování	1:00	x	1:00	x	1:00	x	x	2:00	1:00	6:00	x	2:30	x	x	x	x	x	x	3.31	x	6:00





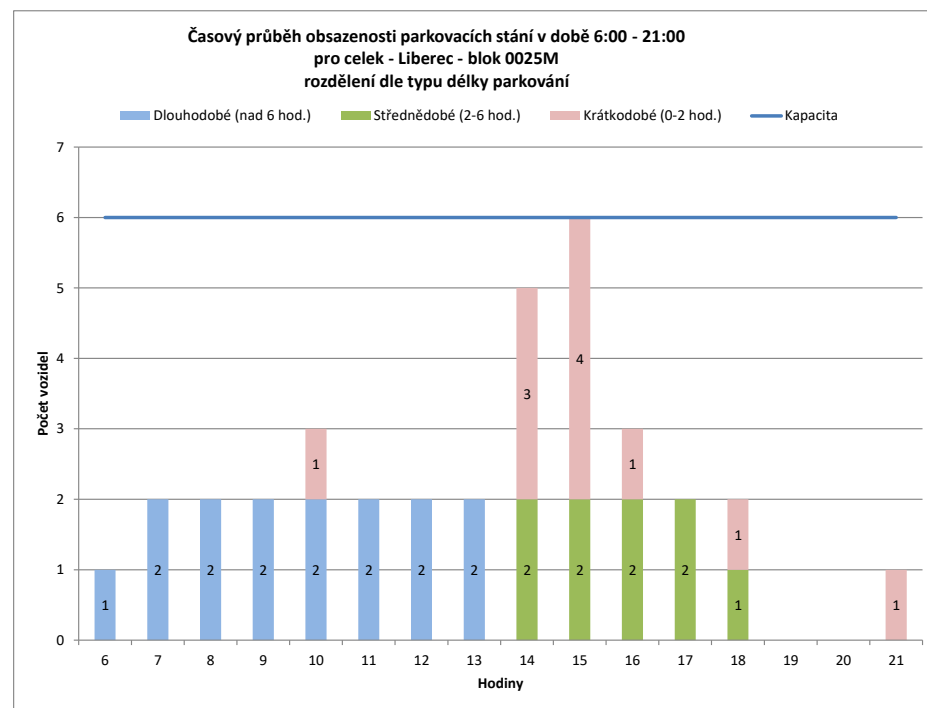
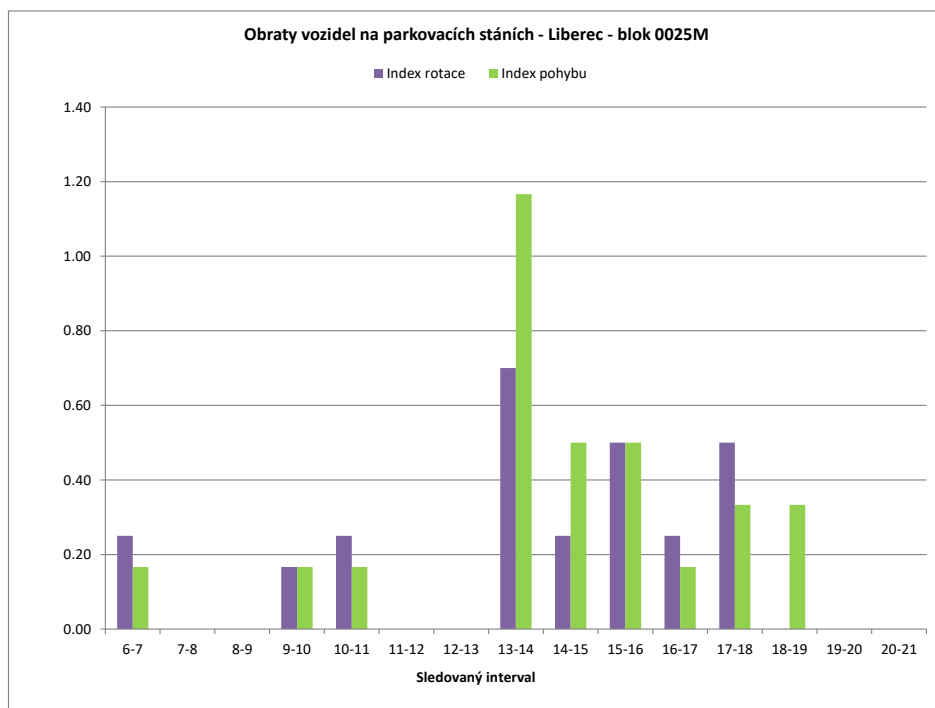
Legenda:

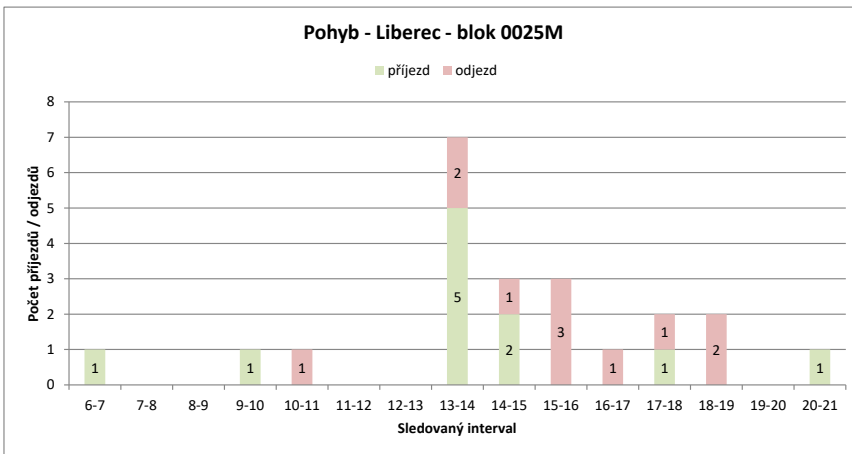
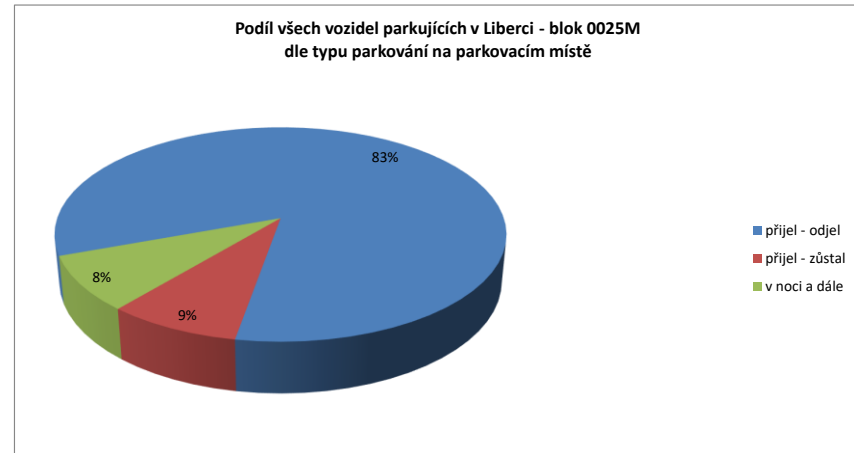
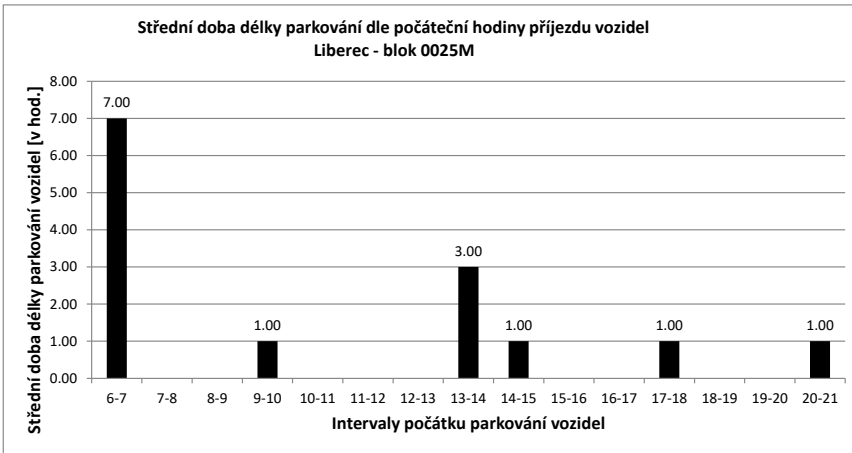
- přijel - odjel** Vozidlo neparkovalo v noci (6:00) a v 21:00
- přijelo během dne po 6.hodině a odjelo do 21.hodiny
- NOC** Vozidlo parkovalo pouze v noci (6:00)
- noc + odstavení** Vozidlo parkovalo po celou dobu měření
- tzn. v hodinu 6:00 - dále - i v hodinu 21:00
- v noci a dále** Vozidlo parkovalo v noci a později odjelo přes den
- odstavení bez noci** Vozidlo parkovalo celý den kromě noci (6:00)
- přijel - zůstal** Vozidlo přijelo v průběhu měření přes den a zůstalo i v hodinu 21:00

PRŮZKUM DOPRAVY V KLIDU - LIBEREC - VYHODNOCENÍ JEDNOTLIVÝCH BLOKŮ

Blok:	0025M	Ulice:	Frýdlantská
kapacita sledovaných PS:	6	Zóna:	M

interval (hod.)	6-7	7-8	8-9	9-10	10-11	11-12	12-13	13-14	14-15	15-16	16-17	17-18	18-19	19-20	20-21	celkem 6:00-21:00	celkem 8:00-18:00	průměr 6:00-21:00	průměr 8:00-18:00	maximum /minimum	
Hodiny	6	7	8	9	10	11	12	13	14	15	16	17	18	19	20	21					
Počet vozidel	1	2	2	2	3	2	2	2	5	6	3	2	2	0	0	1	35.0	29.0	2.2	2.9	6
Obsazenost	17%	33%	33%	33%	50%	33%	33%	33%	83%	100%	50%	33%	33%	0%	0%	17%	x	x	36%	48%	100%
Příjezd	1	0	0	0	1	0	0	0	5	2	0	0	1	0	0	0	10	9	0.67	0.90	5
Odjezd	0	0	0	0	1	0	0	2	1	3	1	1	2	0	0	0	11	9	0.73	0.90	3
pohyb	1	0	0	1	1	0	0	7	3	3	1	2	2	0	0	0	21	18	1.40	1.80	7
Index pohybu	0.17	0.00	0.00	0.17	0.17	0.00	0.00	1.17	0.50	0.50	0.17	0.33	0.33	0.00	0.00	0.00	3.50	3.00	0.23	0.30	1.17
Index rotace	0.25	0.00	0.00	0.17	0.25	0.00	0.00	0.70	0.25	0.50	0.25	0.50	0.00	0.00	0.00	0.00	4.80	3.10	0.19	0.26	0.70
Střední doba parkování		7:00	x	x	1:00	x	x	x	3:00	1:00	x	x	1:00	x	x	1:00	x	x	2.92	x	7:00



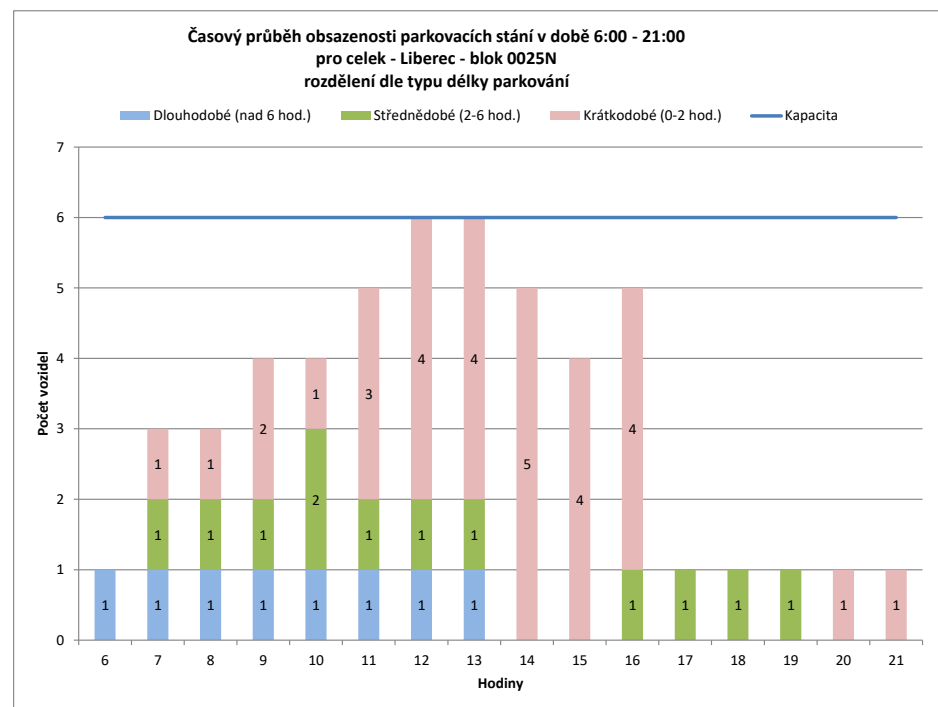
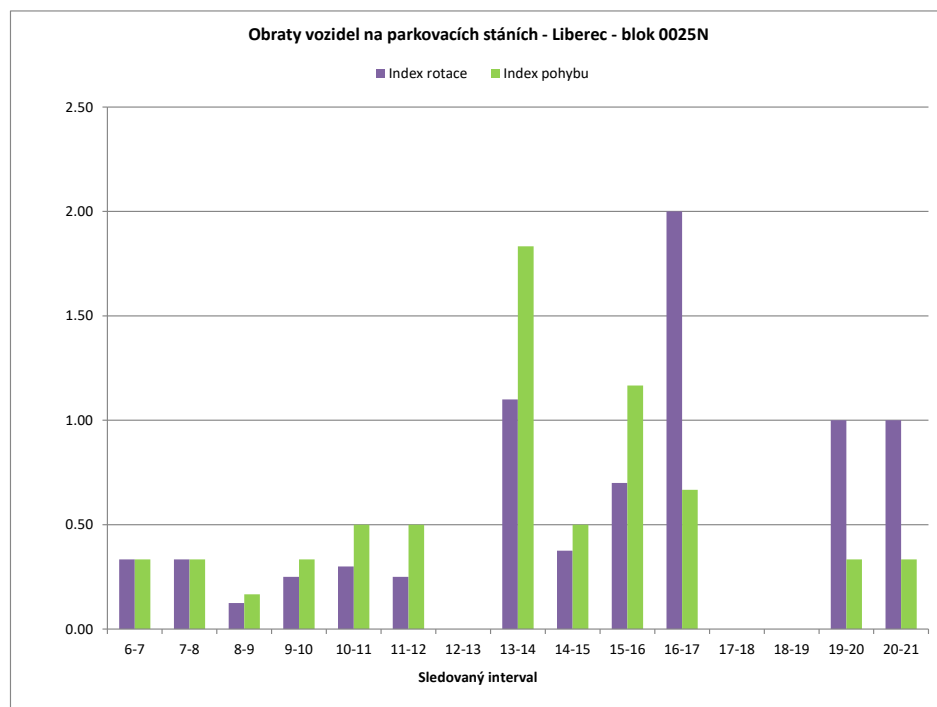


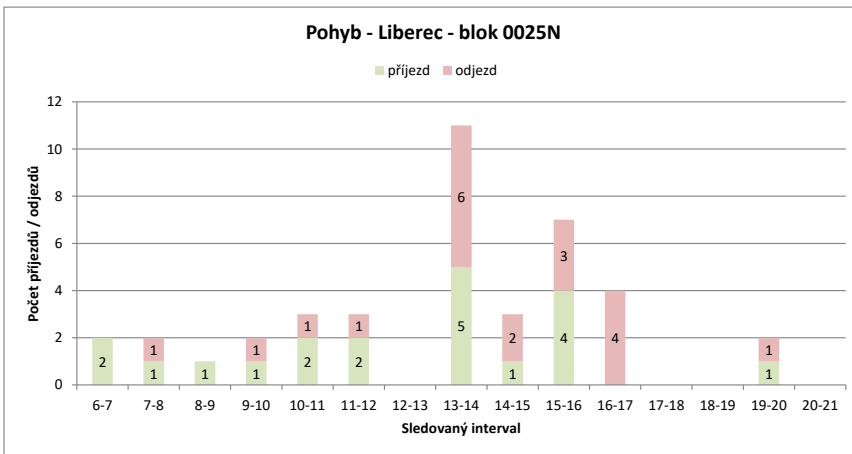
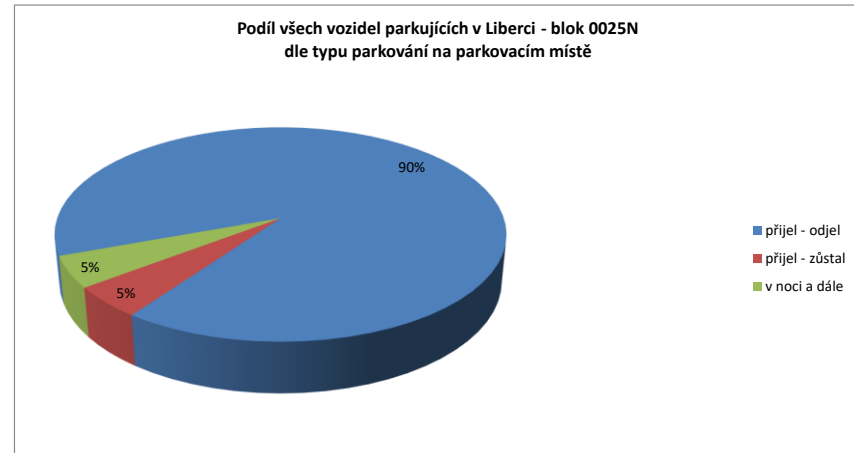
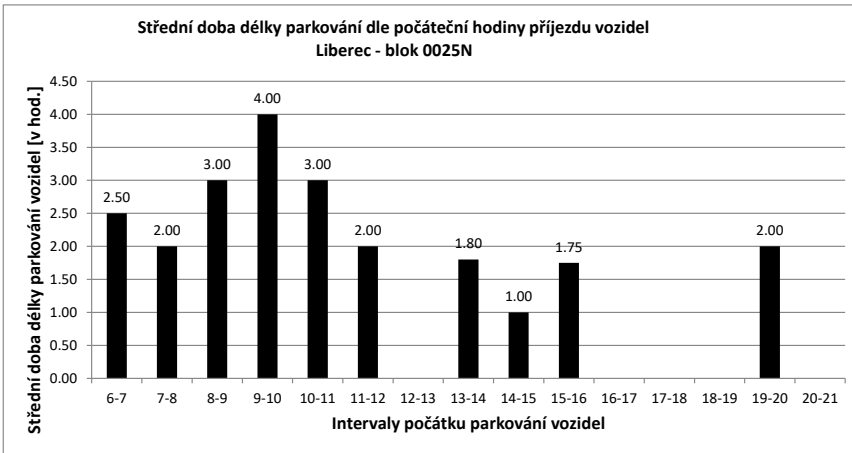
Legenda:

- přijel - odjel** Vozidlo neparkovalo v noci (6:00) a v 21:00
- přijelo během dne po 6.hodině a odjelo do 21.hodiny
- NOC** Vozidlo parkovalo pouze v noci (6:00)
- noc + odstavení** Vozidlo parkovalo po celou dobu měření
- tzn. v hodinu 6:00 - dále - i v hodinu 21:00
- v noci a dále** Vozidlo parkovalo v noci a později odjelo přes den
- odstavení bez noci** Vozidlo parkovalo celý den kromě noci (6:00)
- přijel - zůstal** Vozidlo přijelo v průběhu měření přes den a zůstalo i v hodinu 21:00

PRŮZKUM DOPRAVY V KLIDU - LIBEREC - VYHODNOCENÍ JEDNOTLIVÝCH BLOKŮ

Blok:	0025N	Ulice: Frýdlantská																			
kapacita sledovaných PS:	6	Zóna: M																			
interval (hod.)	6-7	7-8	8-9	9-10	10-11	11-12	12-13	13-14	14-15	15-16	16-17	17-18	18-19	19-20	20-21	celkem 6:00-21:00	celkem 8:00-18:00	průměr 6:00-21:00	průměr 8:00-18:00	maximum /minimum	
Hodiny	6	7	8	9	10	11	12	13	14	15	16	17	18	19	20	21					
Počet vozidel	1	3	3	4	4	5	6	6	5	4	5	1	1	1	1	1	51.0	41.0	3.2	4.1	6
Obsazenost	17%	50%	50%	67%	67%	83%	100%	100%	83%	67%	83%	17%	17%	17%	17%	17%	x	x	53%	68%	100%
Příjezd	2	1	1	1	1	2	2	0	5	1	4	0	0	0	1	1	21	16	1.40	1.60	5
Odjezd	0	1	0	1	1	1	1	0	6	2	3	4	0	0	1	1	21	18	1.40	1.80	6
pohyb	2	2	1	2	3	3	0	11	3	7	4	0	0	2	2	42	34	2.80	3.40	11	
Index pohybu	0.33	0.33	0.17	0.33	0.50	0.50	0.00	1.83	0.50	1.17	0.67	0.00	0.00	0.33	0.33	7.00	5.67	0.47	0.57	1.83	
Index rotace	0.33	0.33	0.13	0.25	0.30	0.25	0.00	1.10	0.38	0.70	2.00	0.00	0.00	1.00	1.00	6.59	4.15	0.52	0.51	2.00	
Střední doba parkování	2:30	2:00	3:00	4:00	3:00	2:00	x	1:48	1:00	1:45	x	x	x	2:00	x	x	x	2.43	x	4:00	



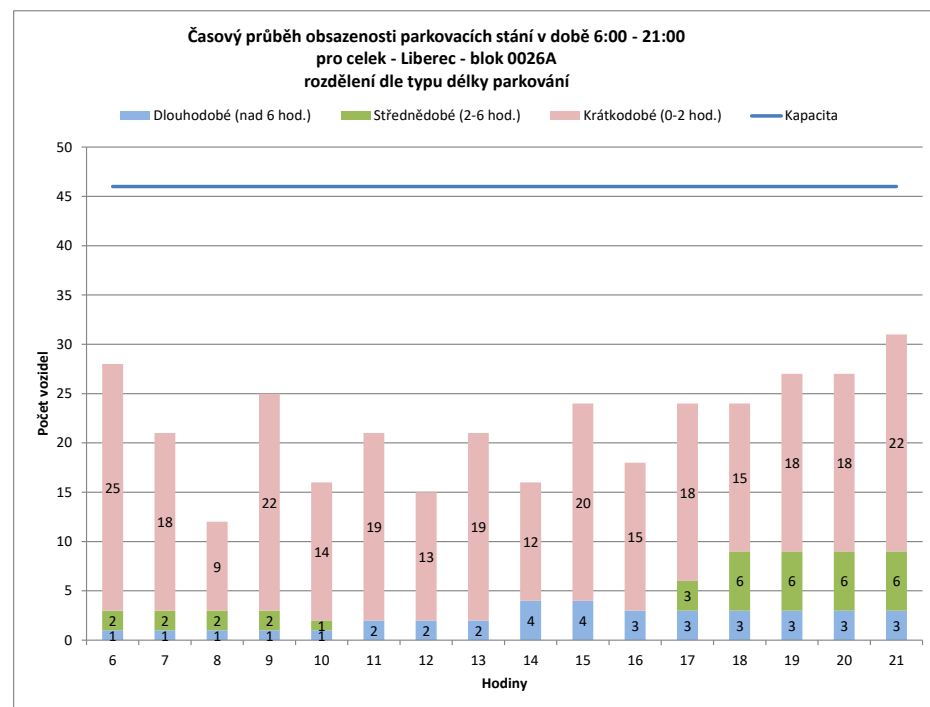
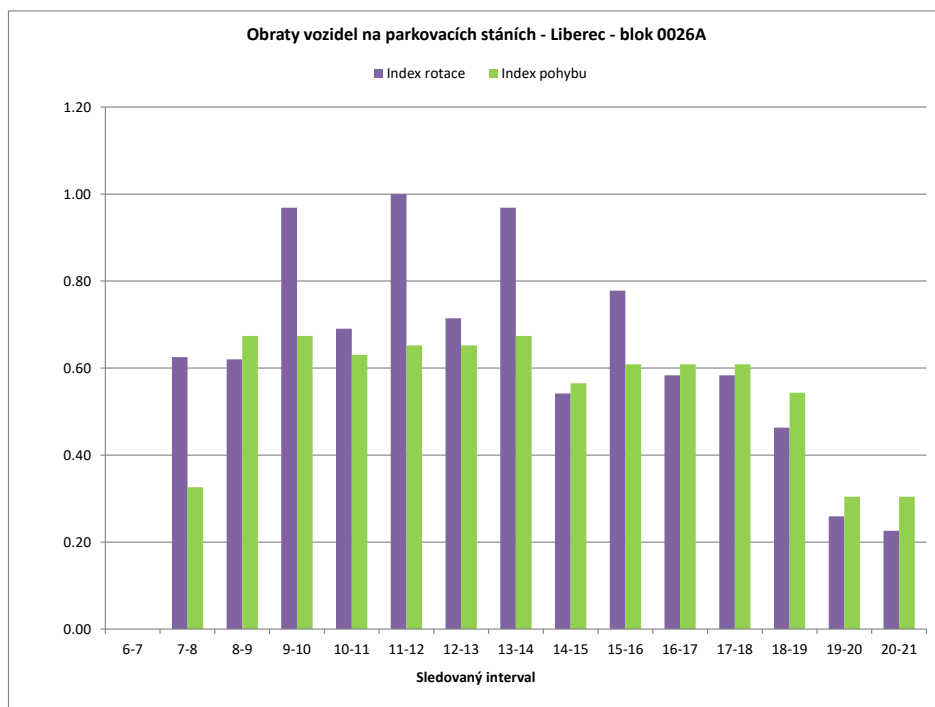


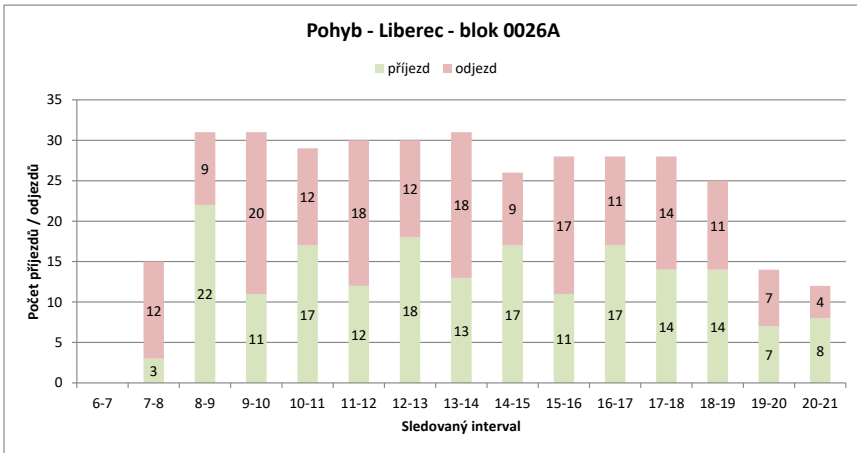
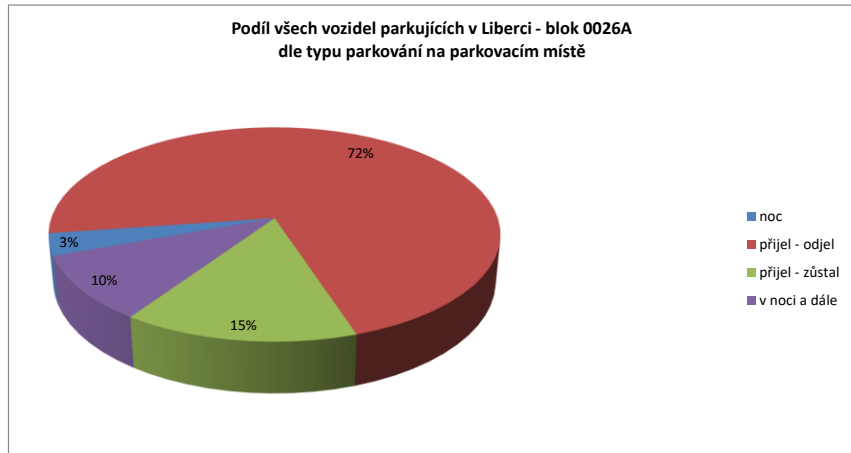
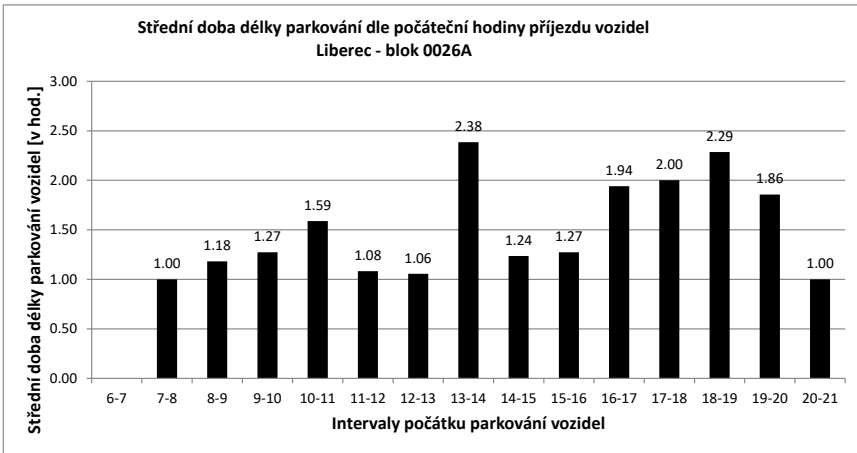
Legenda:

- přijel - odjel** Vozidlo neparkovalo v noci (6:00) a v 21:00
- přijelo během dne po 6.hodině a odjelo do 21.hodiny
- NOC** Vozidlo parkovalo pouze v noci (6:00)
- noc + odstavení** Vozidlo parkovalo po celou dobu měření
- tzn. v hodinu 6:00 - dále - i v hodinu 21:00
- v noci a dále** Vozidlo parkovalo v noci a později odjelo přes den
- odstavení bez noci** Vozidlo parkovalo celý den kromě noci (6:00)
- přijel - zůstal** Vozidlo přijelo v průběhu měření přes den a zůstalo i v hodinu 21:00

PRŮZKUM DOPRAVY V KLIDU - LIBEREC - VYHODNOCENÍ JEDNOTLIVÝCH BLOKŮ

Blok:	0026A	Ulice:	nám. Sokolovské																		
kapacita sledovaných PS:	46	Zóna:	A																		
interval (hod.)	6-7	7-8	8-9	9-10	10-11	11-12	12-13	13-14	14-15	15-16	16-17	17-18	18-19	19-20	20-21	celkem 6:00-21:00	celkem 8:00-18:00	průměr 6:00-21:00	průměr 8:00-18:00	maximum /minimum	
Hodiny	6	7	8	9	10	11	12	13	14	15	16	17	18	19	20	21					
Počet vozidel	28	21	12	25	16	21	15	21	16	24	18	24	24	27	27	31	350.0	204.0	21.9	20.4	31
Obsazenost	61%	46%	26%	54%	35%	46%	33%	46%	35%	52%	39%	52%	52%	59%	59%	67%	x	x	48%	44%	67%
Příjezd	0	3	22	11	17	12	18	13	17	11	17	14	14	7	7	7	183	152	12.20	15.20	22
Odjezd	0	12	9	20	12	18	12	18	9	17	11	14	11	7	7	7	177	140	11.80	14.00	20
pohyb	0	15	31	31	29	30	30	31	26	28	28	28	25	14	14	14	360	292	24.00	29.20	31
Index pohybu	0.00	0.33	0.67	0.67	0.63	0.65	0.65	0.67	0.57	0.61	0.61	0.61	0.54	0.30	0.30	0.30	7.83	6.35	0.52	0.63	0.67
Index rotace	0.00	0.63	0.62	0.97	0.69	1.00	0.71	0.97	0.54	0.78	0.58	0.58	0.46	0.26	0.23	0.23	8.23	7.16	0.60	0.74	1.00
Střední doba parkování	x	1:00	1:10	1:16	1:35	1:05	1:03	2:23	1:14	1:16	1:56	2:00	2:17	1:51	1:00	1:00	x	x	1.65	x	2:23





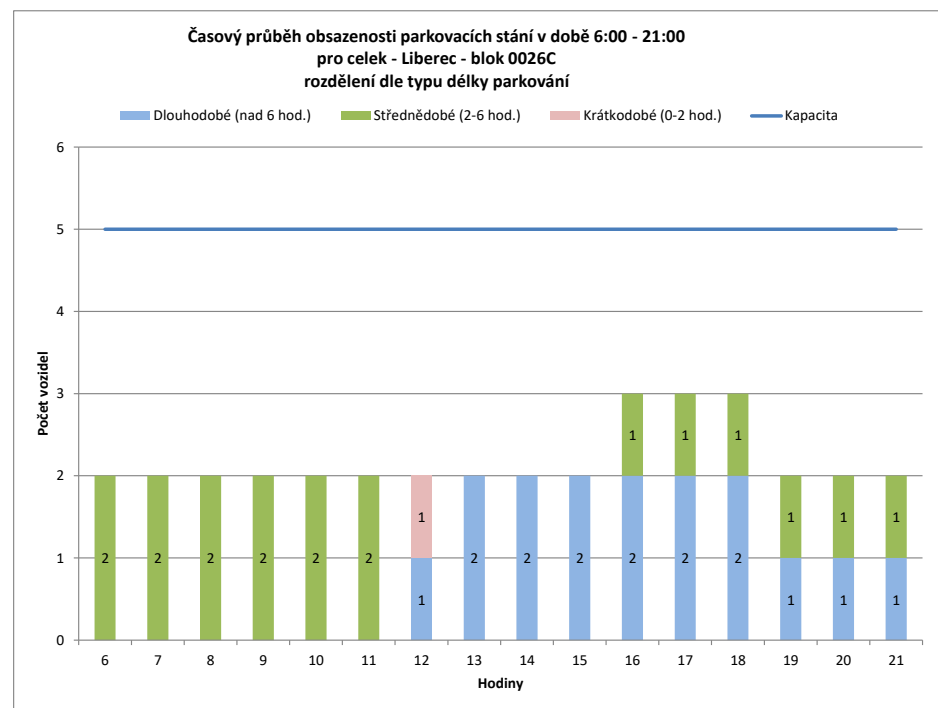
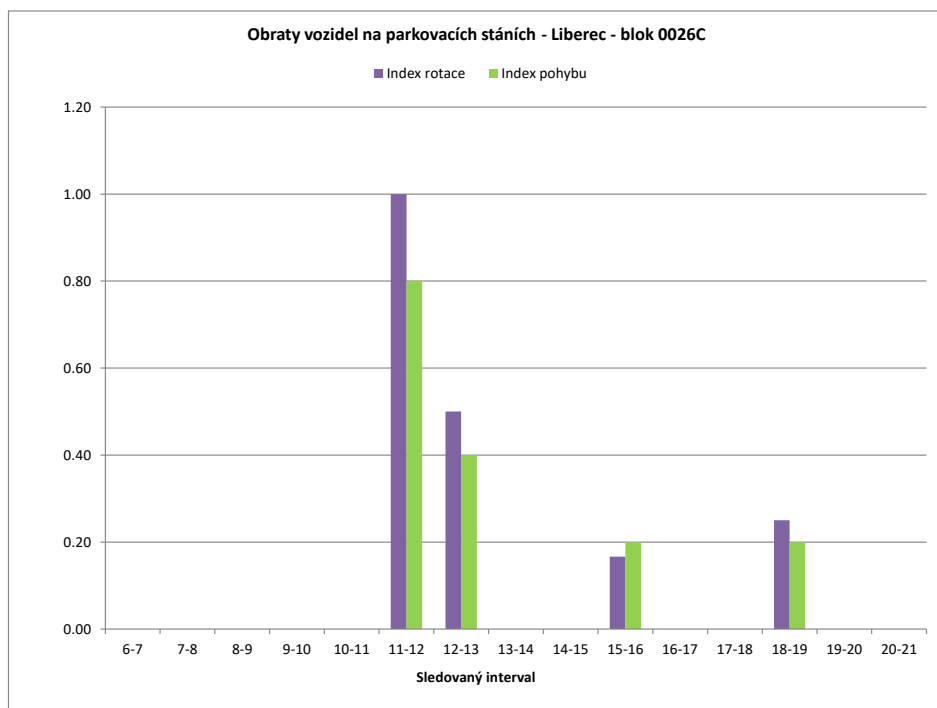
Legenda:

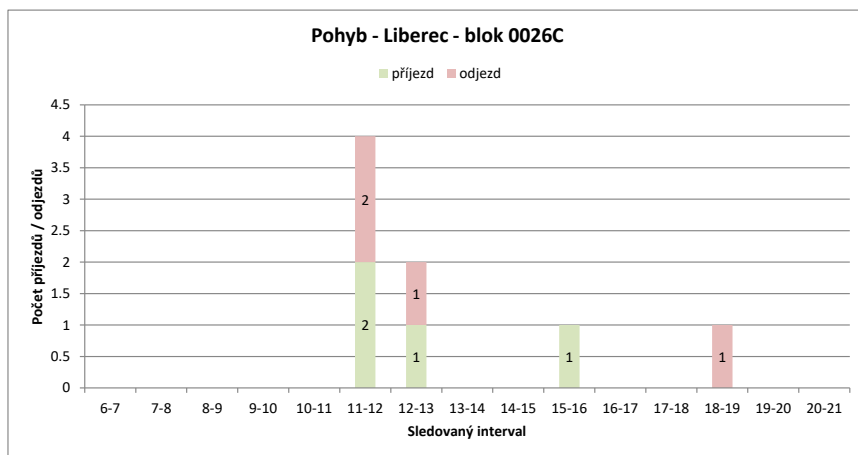
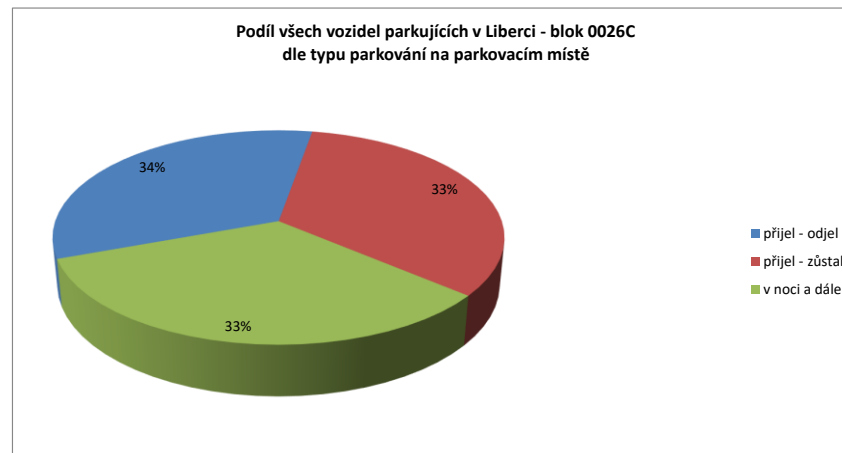
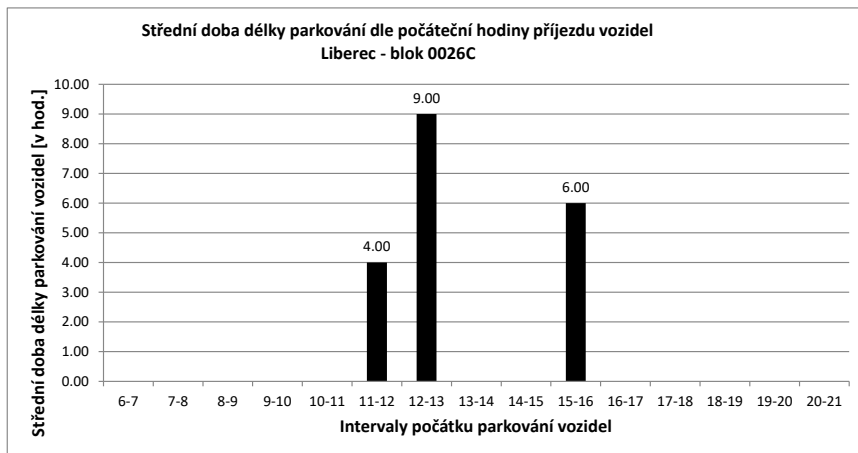
- přijel - odjel** Vozidlo neparkovalo v noci (6:00) a v 21:00
- přijelo během dne po 6.hodině a odjelo do 21.hodiny
- NOC** Vozidlo parkovalo pouze v noci (6:00)
- noc + odstavení** Vozidlo parkovalo po celou dobu měření
- tzn. v hodinu 6:00 - dále - i v hodinu 21:00
- v noci a dále** Vozidlo parkovalo v noci a později odjelo přes den
- odstavení bez noci** Vozidlo parkovalo celý den kromě noci (6:00)
- přijel - zůstal** Vozidlo přijelo v průběhu měření přes den a zůstalo i v hodinu 21:00

PRŮZKUM DOPRAVY V KLIDU - LIBEREC - VYHODNOCENÍ JEDNOTLIVÝCH BLOKŮ

Blok:	0026C	Ulice:	Větrná
kapacita sledovaných PS:	5	Zóna:	M

interval (hod.)	6-7	7-8	8-9	9-10	10-11	11-12	12-13	13-14	14-15	15-16	16-17	17-18	18-19	19-20	20-21	celkem 6:00-21:00	celkem 8:00-18:00	průměr 6:00-21:00	průměr 8:00-18:00	maximum /minimum	
Hodiny	6	7	8	9	10	11	12	13	14	15	16	17	18	19	20	21					
Počet vozidel	2	2	2	2	2	2	2	2	2	2	3	3	3	2	2	2	35.0	23.0	2.2	2.3	3
Obsazenost	40%	40%	40%	40%	40%	40%	40%	40%	40%	40%	60%	60%	60%	40%	40%	40%	x	x	44%	46%	60%
Příjezd	0	0	0	0	0	0	2	1	0	0	1	0	0	0	0	0	4	4	0.27	0.40	2
Odjezd	0	0	0	0	0	0	2	1	0	0	0	0	0	1	0	0	4	3	0.27	0.30	2
pohyb	0	0	0	0	0	0	4	2	0	0	1	0	0	1	0	0	8	7	0.53	0.70	4
Index pohybu	0.00	0.00	0.00	0.00	0.00	0.00	0.80	0.40	0.00	0.00	0.20	0.00	0.00	0.20	0.00	0.00	1.60	1.40	0.11	0.14	0.80
Index rotace	0.00	0.00	0.00	0.00	0.00	0.00	1.00	0.50	0.00	0.00	0.17	0.00	0.00	0.25	0.00	0.00	1.83	1.52	0.13	0.17	1.00
Střední doba parkování		x	x	x	x	x	4:00	9:00	x	x	6:00	x	x	x	x	x	x	x	5.83	x	9:00



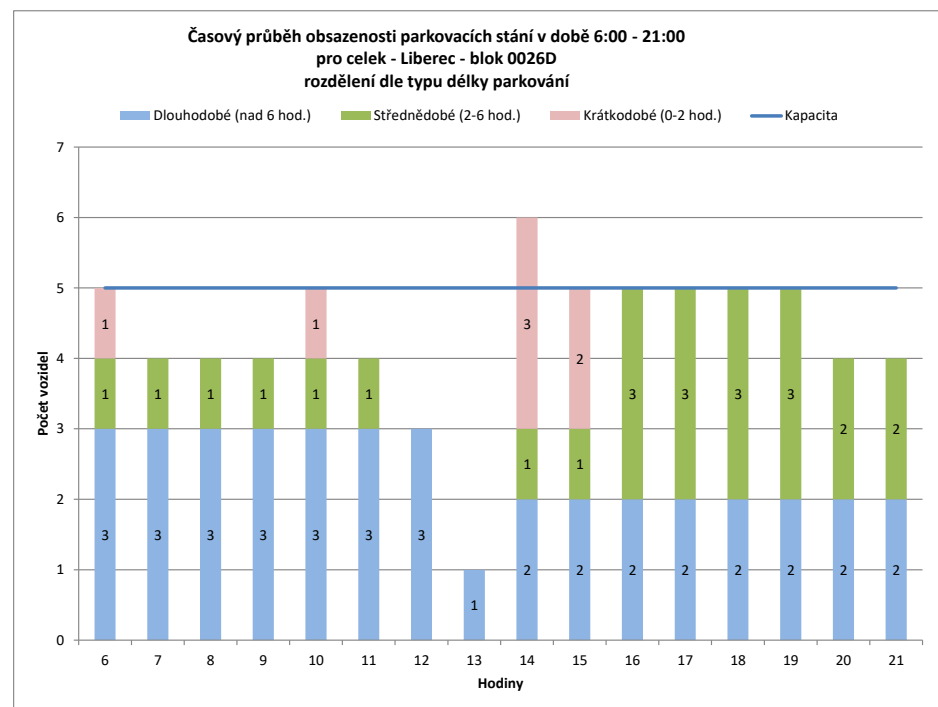
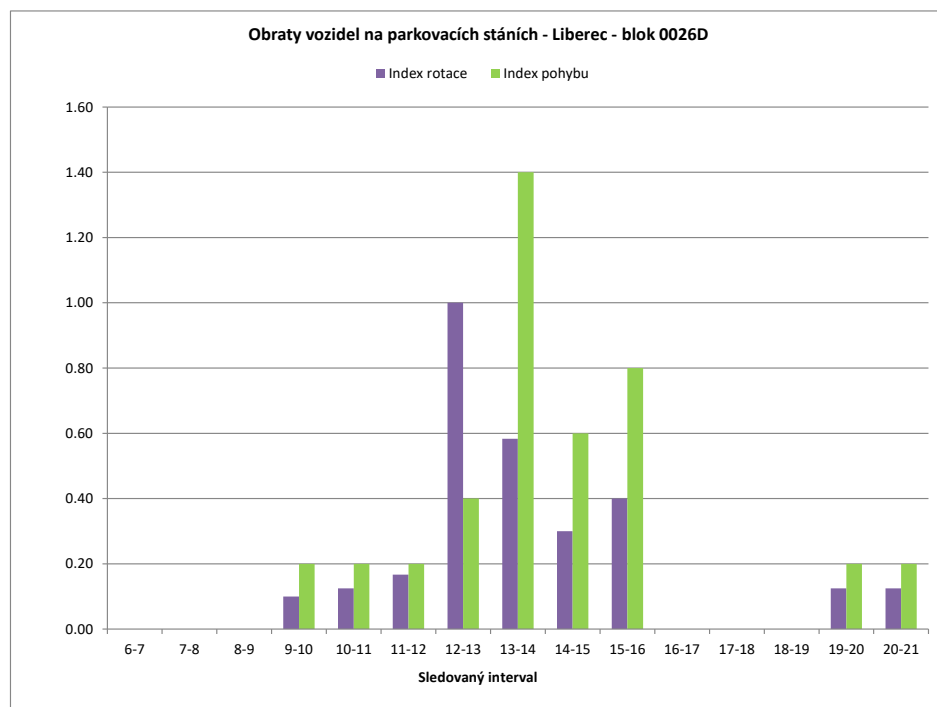


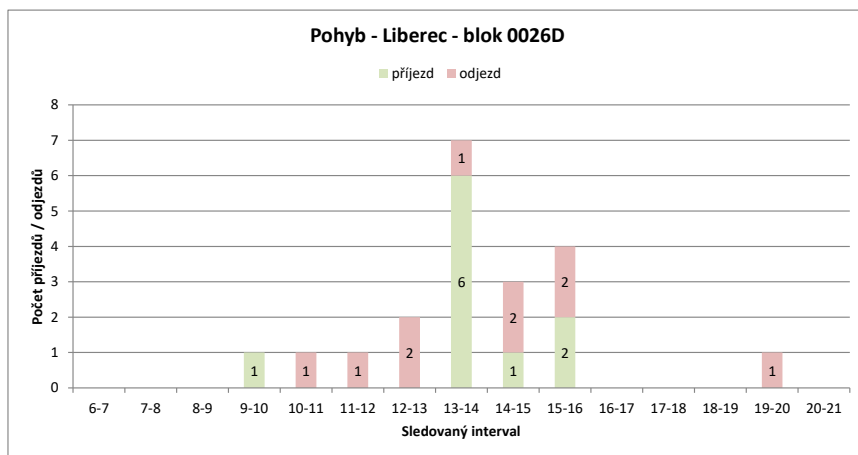
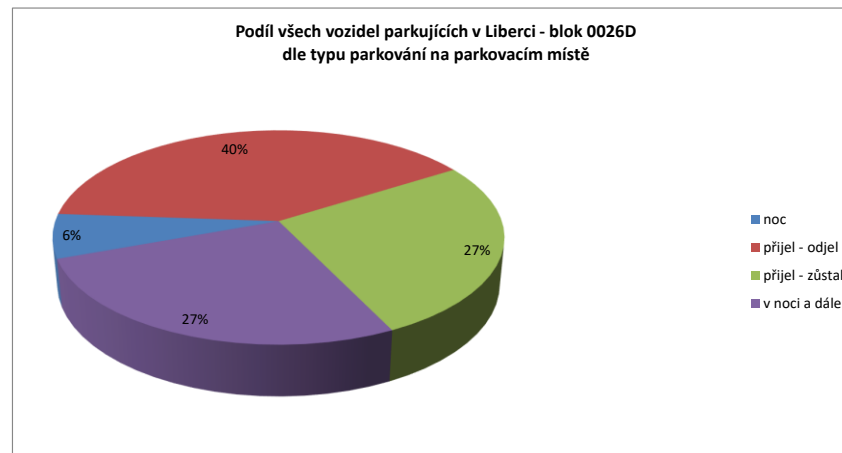
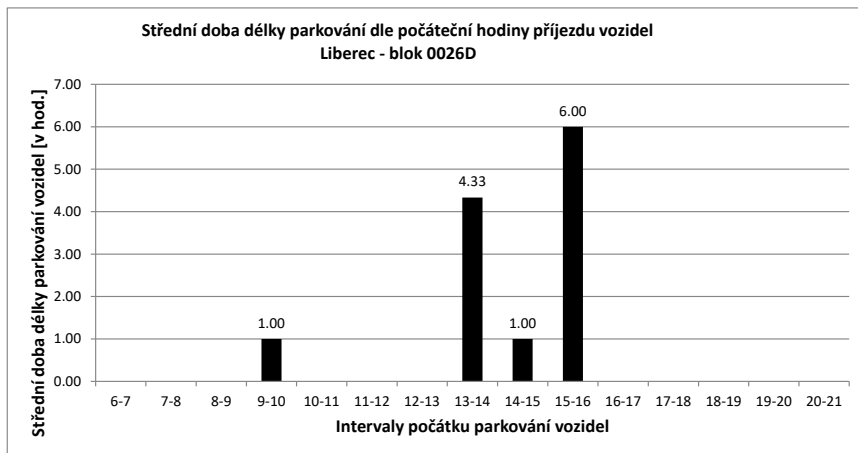
Legenda:

- přijel - odjel** Vozidlo neparkovalo v noci (6:00) a v 21:00
- přijelo během dne po 6.hodině a odjelo do 21.hodiny
- NOC** Vozidlo parkovalo pouze v noci (6:00)
- noc + odstavení** Vozidlo parkovalo po celou dobu měření
- tzn. v hodinu 6:00 - dále - i v hodinu 21:00
- v noci a dále** Vozidlo parkovalo v noci a později odjelo přes den
- odstavení bez noci** Vozidlo parkovalo celý den kromě noci (6:00)
- přijel - zůstal** Vozidlo přijelo v průběhu měření přes den a zůstalo i v hodinu 21:00

PRŮZKUM DOPRAVY V KLIDU - LIBEREC - VYHODNOCENÍ JEDNOTLIVÝCH BLOKŮ

Blok:	0026D	Ulice: Heliova																				
kapacita sledovaných PS:	5	Zóna: M																				
interval (hod.)	6-7	7-8	8-9	9-10	10-11	11-12	12-13	13-14	14-15	15-16	16-17	17-18	18-19	19-20	20-21	celkem 6:00-21:00	celkem 8:00-18:00	průměr 6:00-21:00	průměr 8:00-18:00	maximum /minimum		
Hodiny	6	7	8	9	10	11	12	13	14	15	16	17	18	19	20	21						
Počet vozidel	5	4	4	4	5	4	3	1	6	5	5	5	5	5	4	4	69.0	43.0	4.3	4.3	6	
Obsazenost	100%	80%	80%	80%	100%	80%	60%	20%	120%	100%	100%	100%	100%	100%	80%	80%	x	x	86%	86%	120%	
Příjezd	0	0	0	0	1	0	0	0	6	1	2	0	0	0	0	0	10	10	0.67	1.00	6	
Odjezd	0	0	0	0	0	1	1	2	1	2	2	0	0	0	1	1	11	9	0.73	0.90	2	
pohyb	0	0	0	0	1	1	1	2	7	3	4	0	0	0	1	1	21	19	1.40	1.90	7	
Index pohybu	0.00	0.00	0.00	0.00	0.20	0.20	0.20	0.40	1.40	0.60	0.80	0.00	0.00	0.00	0.20	0.20	4.20	3.80	0.28	0.38	1.40	
Index rotace	0.00	0.00	0.00	0.00	0.10	0.13	0.17	1.00	0.58	0.30	0.40	0.00	0.00	0.00	0.13	0.13	2.43	2.21	0.20	0.27	1.00	
Střední doba parkování		x	x	x	1:00	x	x	x	4:20	1:00	6:00	x	x	x	x	x	x	x	x	4.60	x	6:00



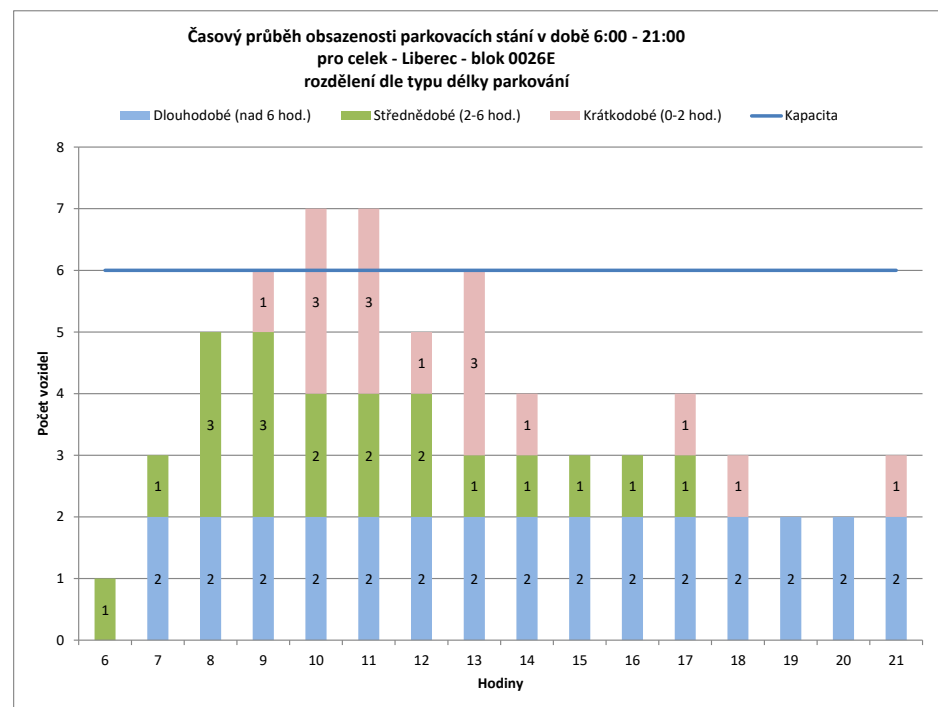
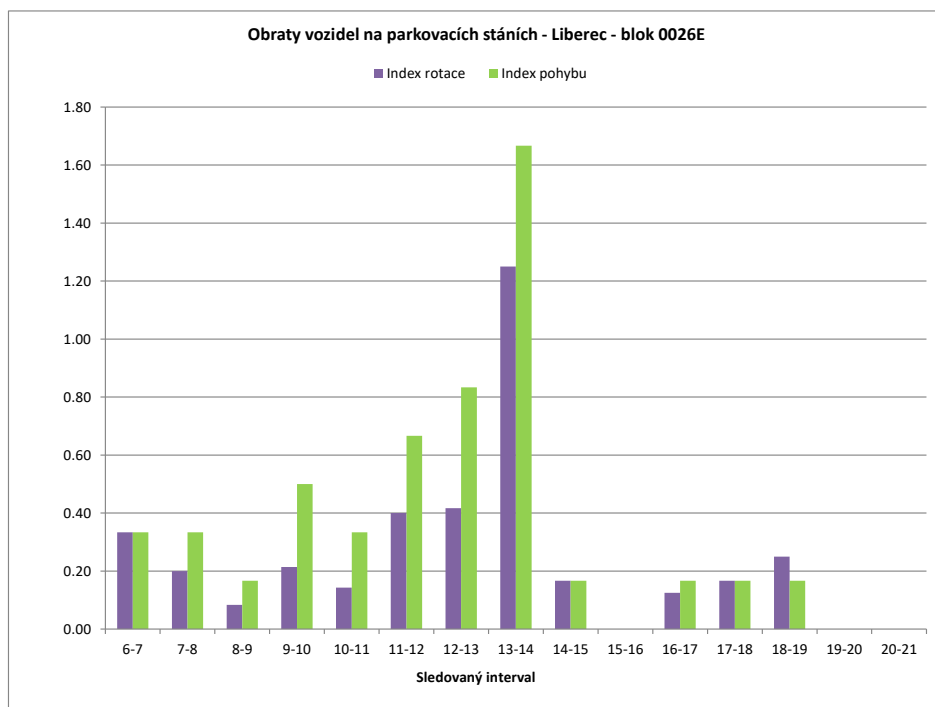


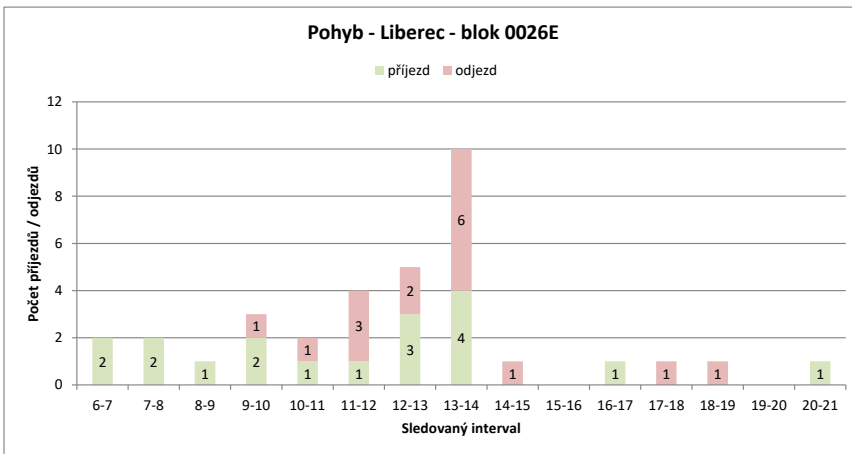
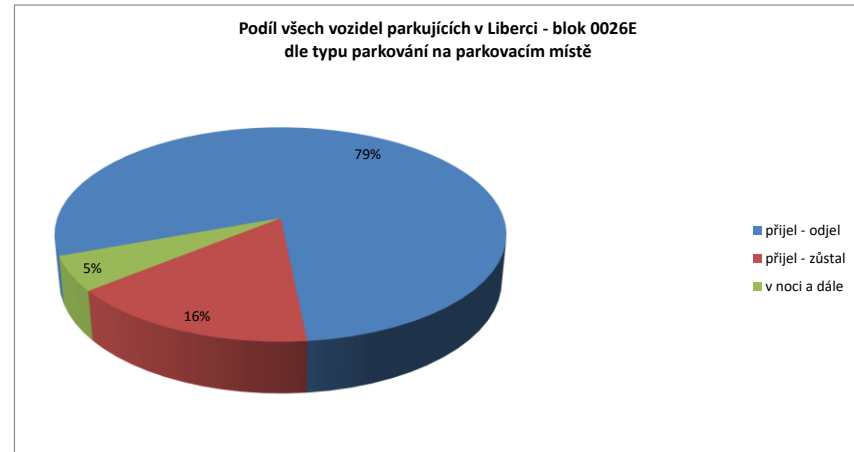
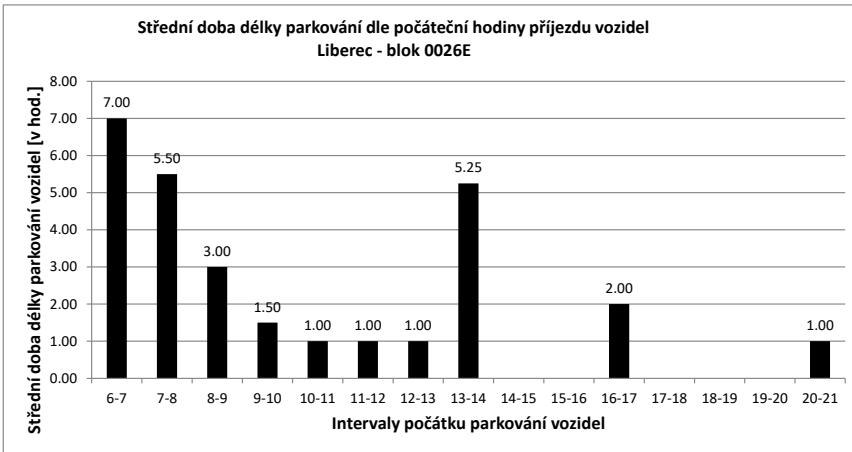
Legenda:

- přijel - odjel** Vozidlo neparkovalo v noci (6:00) a v 21:00
- přijelo během dne po 6.hodině a odjelo do 21.hodiny
- NOC** Vozidlo parkovalo pouze v noci (6:00)
- noc + odstavení** Vozidlo parkovalo po celou dobu měření
- tzn. v hodinu 6:00 - dále - i v hodinu 21:00
- v noci a dále** Vozidlo parkovalo v noci a později odjelo přes den
- odstavení bez noci** Vozidlo parkovalo celý den kromě noci (6:00)
- přijel - zůstal** Vozidlo přijelo v průběhu měření přes den a zůstalo i v hodinu 21:00

PRŮZKUM DOPRAVY V KLIDU - LIBEREC - VYHODNOCENÍ JEDNOTLIVÝCH BLOKŮ

Blok:	0026E		<i>Ulice:</i> Heliova																		
kapacita sledovaných PS:	6		<i>Zóna:</i> M																		
interval (hod.)	6-7	7-8	8-9	9-10	10-11	11-12	12-13	13-14	14-15	15-16	16-17	17-18	18-19	19-20	20-21	celkem 6:00-21:00	celkem 8:00-18:00	průměr 6:00-21:00	průměr 8:00-18:00	maximum /minimum	
Hodiny	6	7	8	9	10	11	12	13	14	15	16	17	18	19	20	21					
Počet vozidel	1	3	5	6	7	7	5	6	4	3	3	4	3	2	2	3	64.0	48.0	4.0	4.8	7
Obsazenost	17%	50%	83%	100%	117%	117%	83%	100%	67%	50%	50%	67%	50%	33%	33%	50%	x	x	67%	80%	117%
Příjezd	2	2	2	1	2	1	2	1	3	4	0	1	0	0	0	0	17	13	1.13	1.30	4
Odjezd	0	0	0	1	1	1	3	2	6	1	0	0	1	1	0	0	16	15	1.07	1.50	6
pohyb	2	2	1	3	2	4	5	10	1	0	1	1	1	0	0	0	33	28	2.20	2.80	10
Index pohybu	0.33	0.33	0.17	0.50	0.33	0.67	0.83	1.67	0.17	0.00	0.17	0.17	0.17	0.00	0.00	0.00	5.50	4.67	0.37	0.47	1.67
Index rotace	0.33	0.20	0.08	0.21	0.14	0.40	0.42	1.25	0.17	0.00	0.13	0.17	0.25	0.00	0.00	0.00	4.13	2.92	0.25	0.30	1.25
Střední doba parkování		7:00	5:30	3:00	1:30	1:00	1:00	1:00	5:15	x	x	2:00	x	x	x	1:00	x	x	3.37	x	7:00





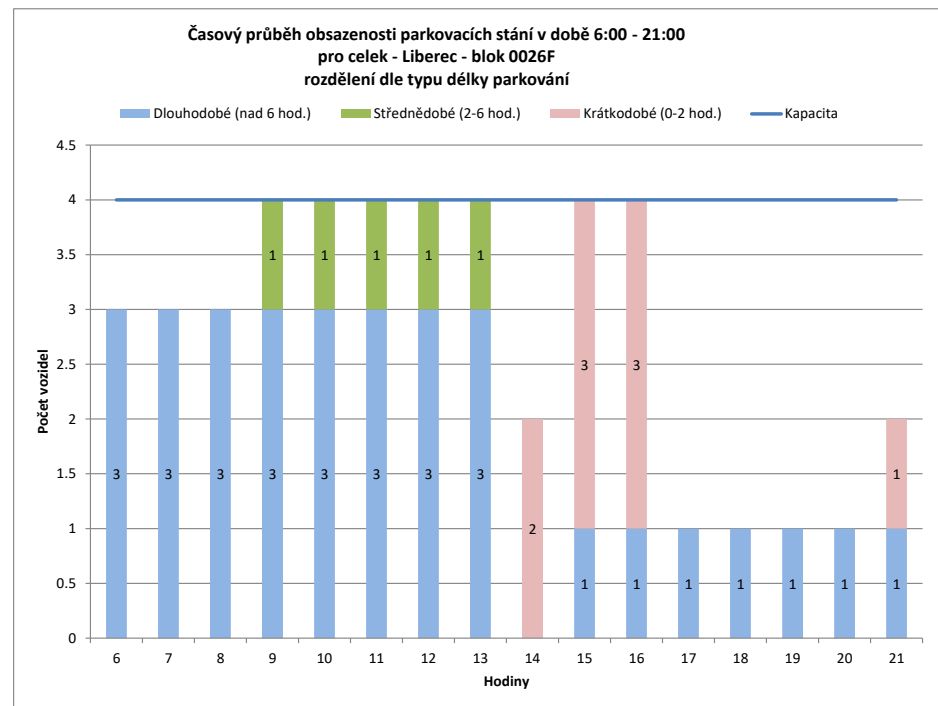
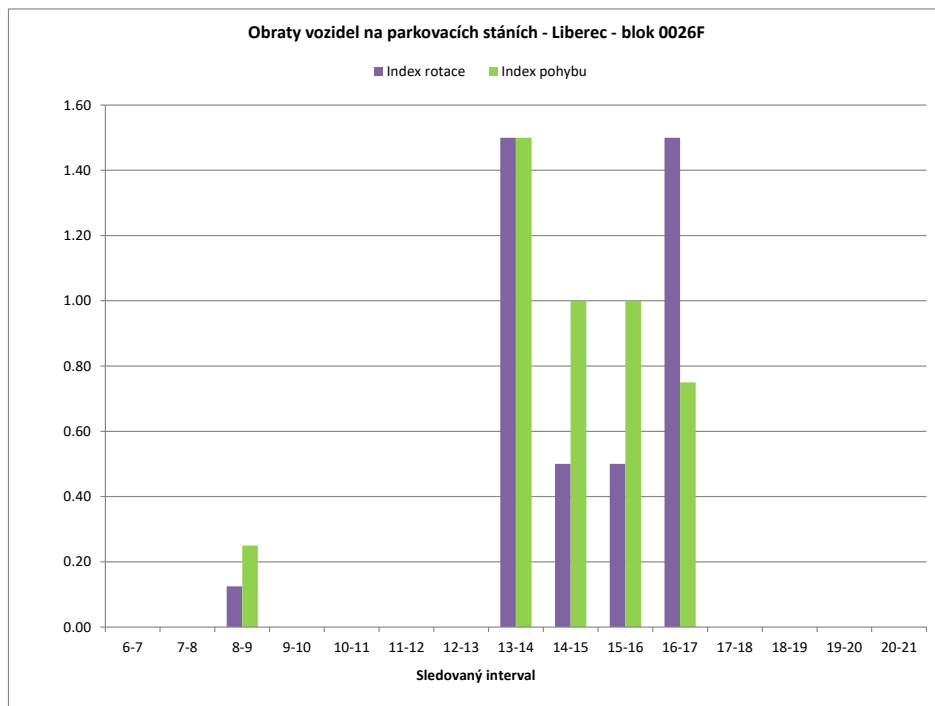
Legenda:

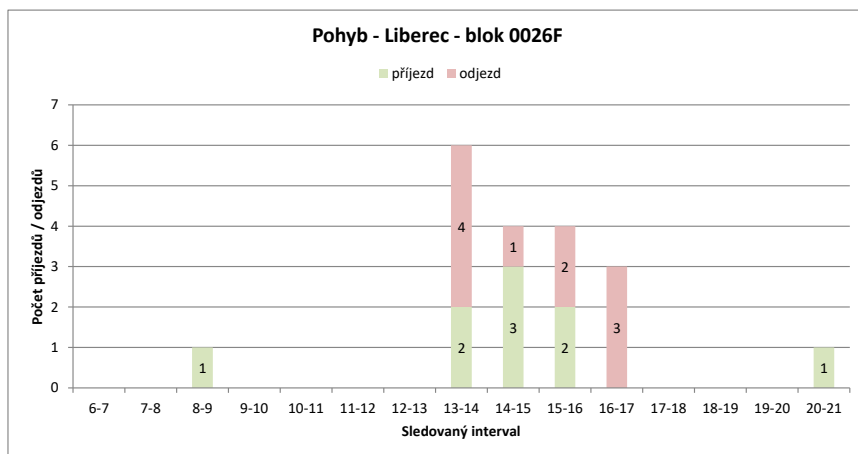
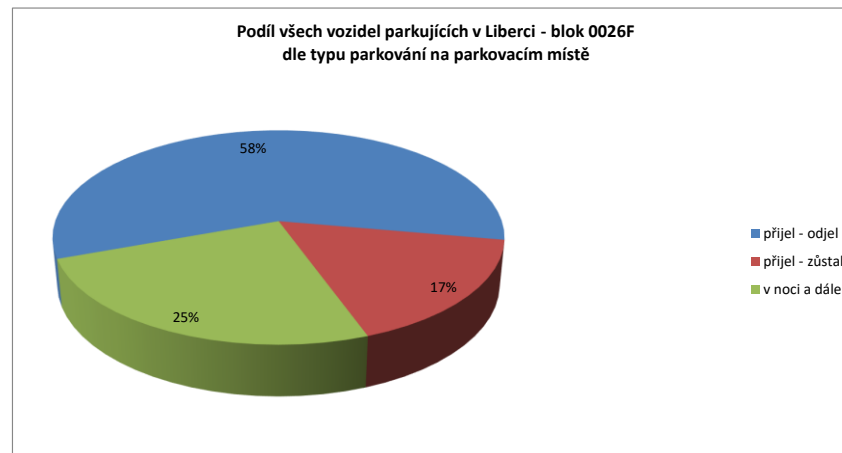
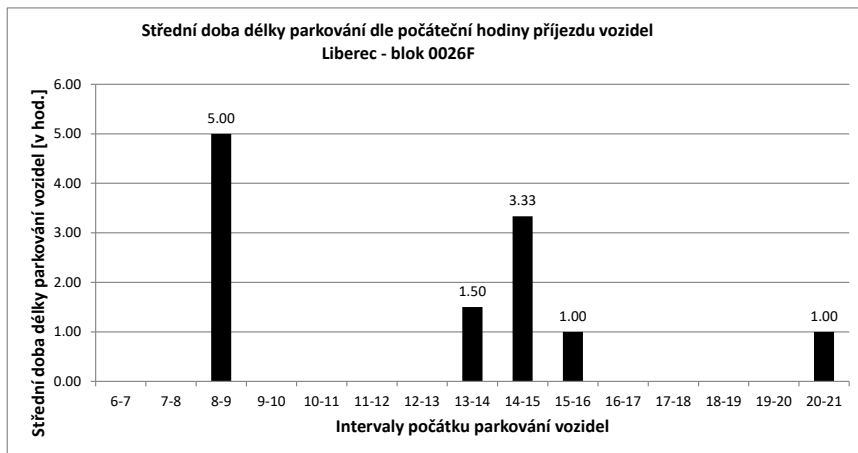
- přijel - odjel** Vozidlo neparkovalo v noci (6:00) a v 21:00
- přijelo během dne po 6.hodině a odjelo do 21.hodiny
- NOC** Vozidlo parkovalo pouze v noci (6:00)
- noc + odstavení** Vozidlo parkovalo po celou dobu měření
- tzn. v hodinu 6:00 - dále - i v hodinu 21:00
- v noci a dále** Vozidlo parkovalo v noci a později odjelo přes den
- odstavení bez noci** Vozidlo parkovalo celý den kromě noci (6:00)
- přijel - zůstal** Vozidlo přijelo v průběhu měření přes den a zůstalo i v hodinu 21:00

PRŮZKUM DOPRAVY V KLIDU - LIBEREC - VYHODNOCENÍ JEDNOTLIVÝCH BLOKŮ

Blok:	0026F	Ulice:	Heliova
kapacita sledovaných PS:	4	Zóna:	M

interval (hod.)	6-7	7-8	8-9	9-10	10-11	11-12	12-13	13-14	14-15	15-16	16-17	17-18	18-19	19-20	20-21	celkem 6:00-21:00	celkem 8:00-18:00	průměr 6:00-21:00	průměr 8:00-18:00	maximum /minimum	
Hodiny	6	7	8	9	10	11	12	13	14	15	16	17	18	19	20	21					
Počet vozidel	3	3	3	4	4	4	4	4	2	4	4	1	1	1	1	2	45.0	32.0	2.8	3.2	4
Obsazenost	75%	75%	75%	100%	100%	100%	100%	100%	50%	100%	100%	25%	25%	25%	25%	50%	x	x	70%	80%	100%
Příjezd	0	0	0	1	0	0	0	0	2	3	2	0	0	0	0	0	8	8	0.53	0.80	3
Odjezd	0	0	0	0	0	0	0	0	4	1	2	3	0	0	0	0	10	10	0.67	1.00	4
pohyb	0	0	1	0	0	0	0	0	6	4	4	3	0	0	0	0	18	18	1.20	1.80	6
Index pohybu	0.00	0.00	0.25	0.00	0.00	0.00	0.00	0.00	1.50	1.00	1.00	0.75	0.00	0.00	0.00	0.00	4.50	4.50	0.30	0.45	1.50
Index rotace	0.00	0.00	0.13	0.00	0.00	0.00	0.00	0.00	1.50	0.50	0.50	1.50	0.00	0.00	0.00	0.00	3.20	2.81	0.28	0.41	1.50
Střední doba parkování		x	x	5:00	x	x	x	x	1:30	3:20	1:00	x	x	x	x	1:00	x	x	3.75	x	5:00





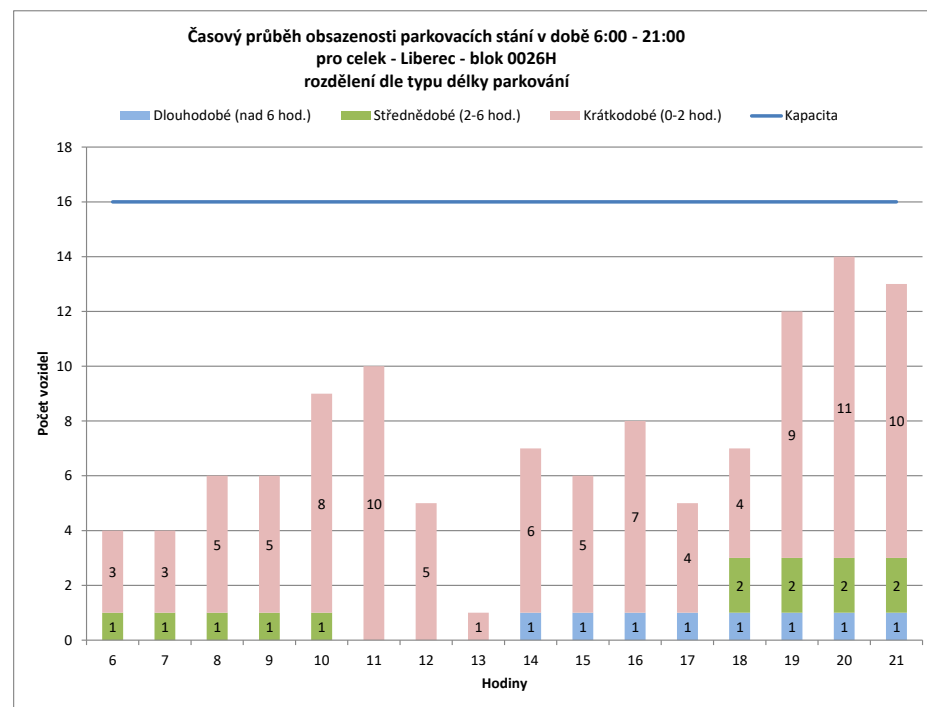
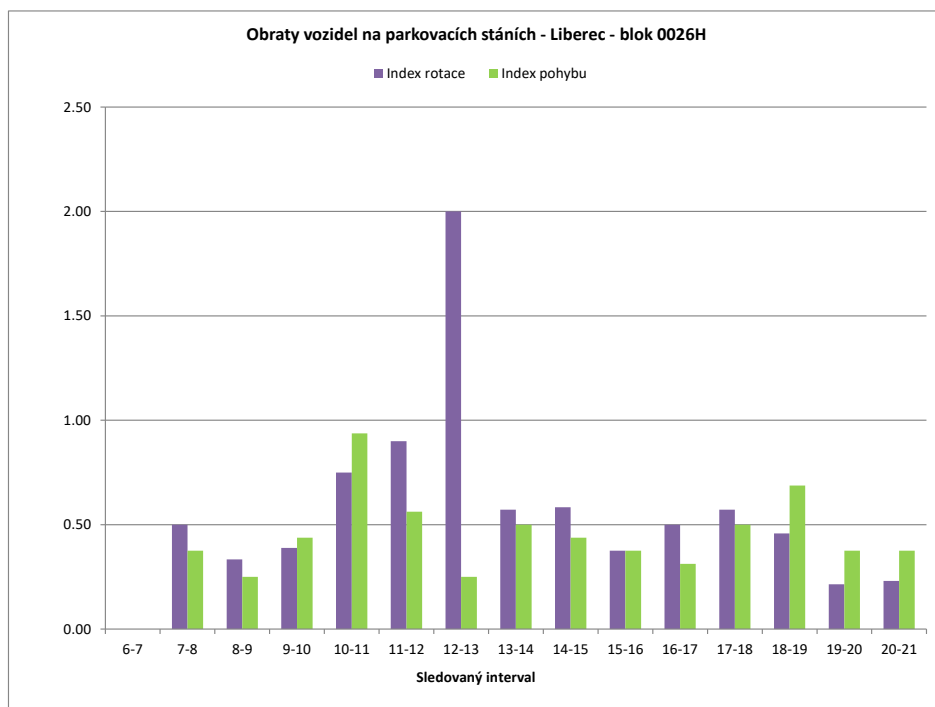
Legenda:

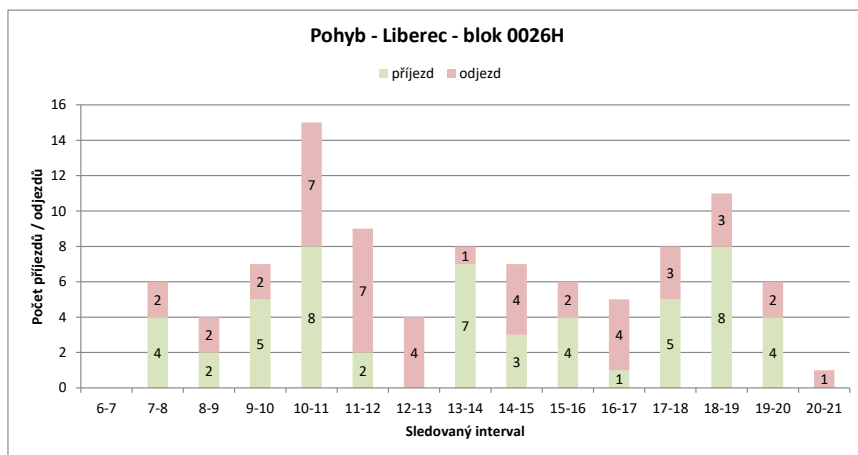
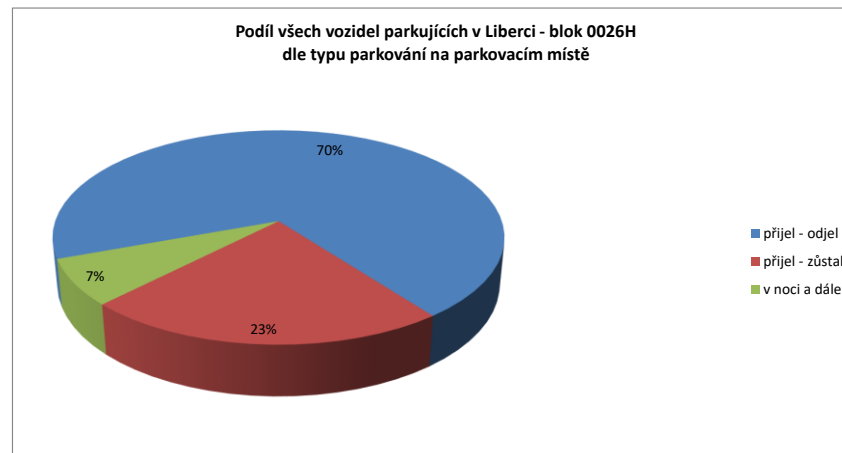
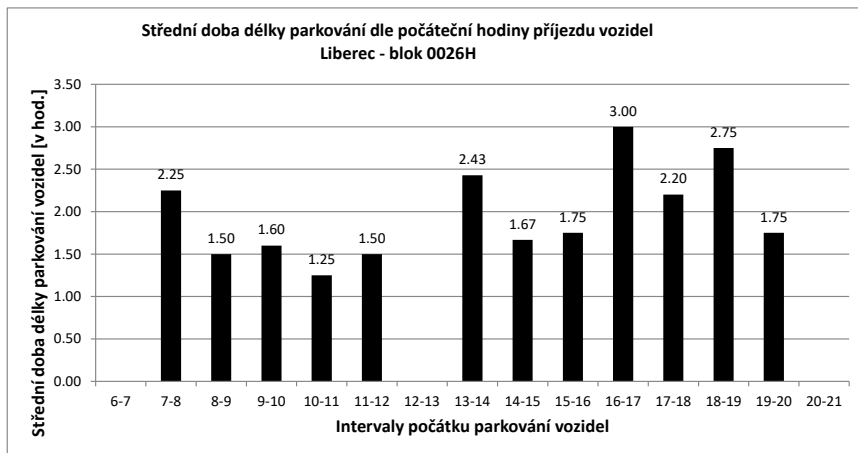
- přijel - odjel** Vozidlo neparkovalo v noci (6:00) a v 21:00
- přijelo během dne po 6.hodině a odjelo do 21.hodiny
- NOC** Vozidlo parkovalo pouze v noci (6:00)
- noc + odstavení** Vozidlo parkovalo po celou dobu měření
- tzn. v hodinu 6:00 - dále - i v hodinu 21:00
- v noci a dále** Vozidlo parkovalo v noci a později odjelo přes den
- odstavení bez noci** Vozidlo parkovalo celý den kromě noci (6:00)
- přijel - zůstal** Vozidlo přijelo v průběhu měření přes den a zůstalo i v hodinu 21:00

PRŮZKUM DOPRAVY V KLIDU - LIBEREC - VYHODNOCENÍ JEDNOTLIVÝCH BLOKŮ

Blok:	0026H	Ulice:	nám. Malé
kapacita sledovaných PS:	16	Zóna:	B

interval (hod.)	6-7	7-8	8-9	9-10	10-11	11-12	12-13	13-14	14-15	15-16	16-17	17-18	18-19	19-20	20-21	celkem 6:00-21:00	celkem 8:00-18:00	průměr 6:00-21:00	průměr 8:00-18:00	maximum /minimum	
Hodiny	6	7	8	9	10	11	12	13	14	15	16	17	18	19	20	21					
Počet vozidel	4	4	6	6	9	10	5	7	6	8	5	7	12	14	13	117.0	64.0	7.3	6.4	14	
Obsazenost	25%	25%	38%	38%	56%	63%	31%	6%	44%	38%	50%	31%	44%	75%	88%	81%	x	x	46%	40%	88%
Příjezd	0	4	2	2	5	8	2	0	7	3	4	1	5	8	4	4	57	37	3.80	3.70	8
Odjezd	0	2	2	2	7	7	4	1	4	2	4	3	3	2	2	45	36	3.00	3.60	7	
pohyb	0	6	4	7	15	9	4	8	7	6	5	8	11	6	6	102	73	6.80	7.30	15	
Index pohybu	0.00	0.38	0.25	0.44	0.94	0.56	0.25	0.50	0.44	0.38	0.31	0.50	0.69	0.38	0.38	6.38	4.56	0.43	0.46	0.94	
Index rotace	0.00	0.50	0.33	0.39	0.75	0.90	2.00	0.57	0.58	0.38	0.50	0.57	0.46	0.21	0.23	6.97	5.70	0.56	0.70	2.00	
Střední doba parkování	x	2:15	1:30	1:36	1:15	1:30	x	2:25	1:40	1:45	3:00	2:12	2:45	1:45	x	x	x	x	2.05	x	3:00





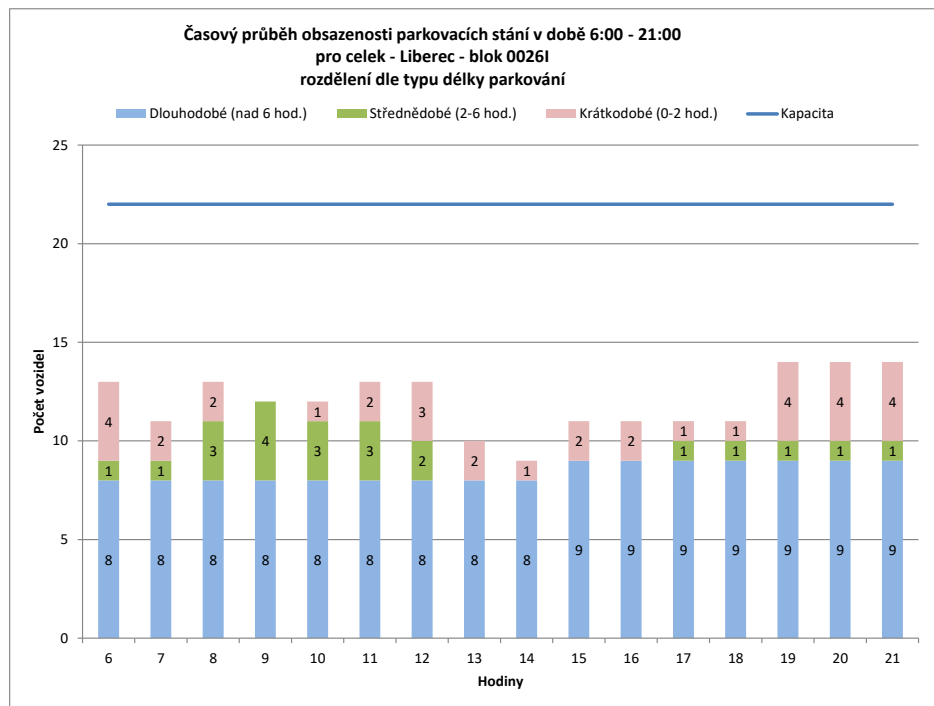
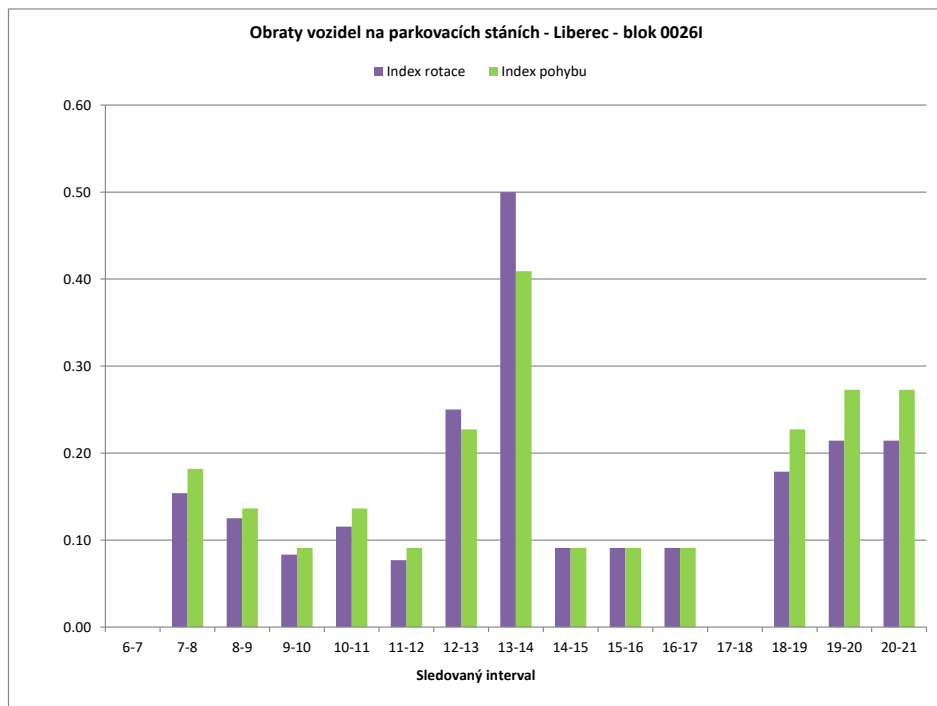
Legenda:

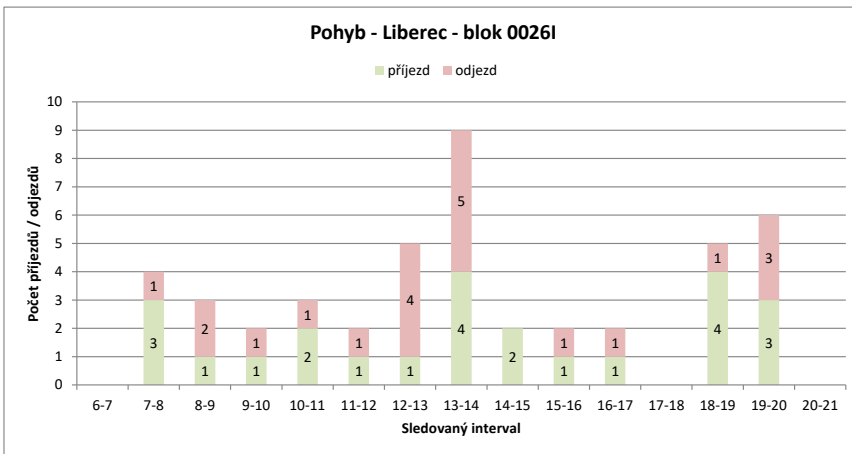
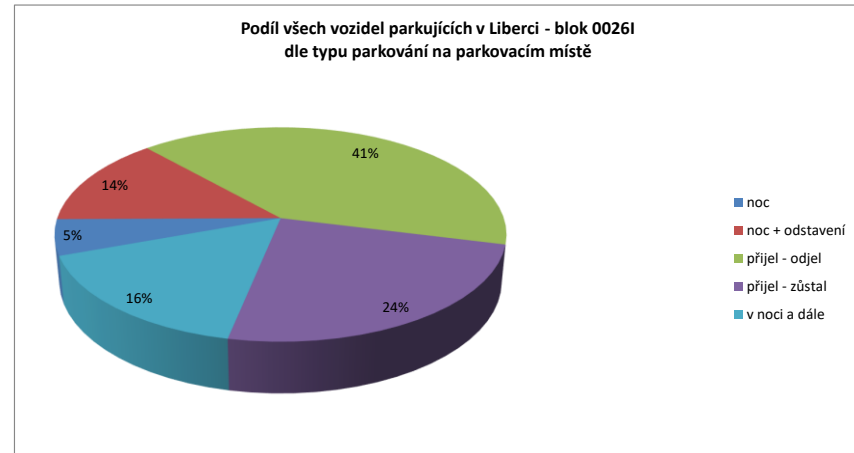
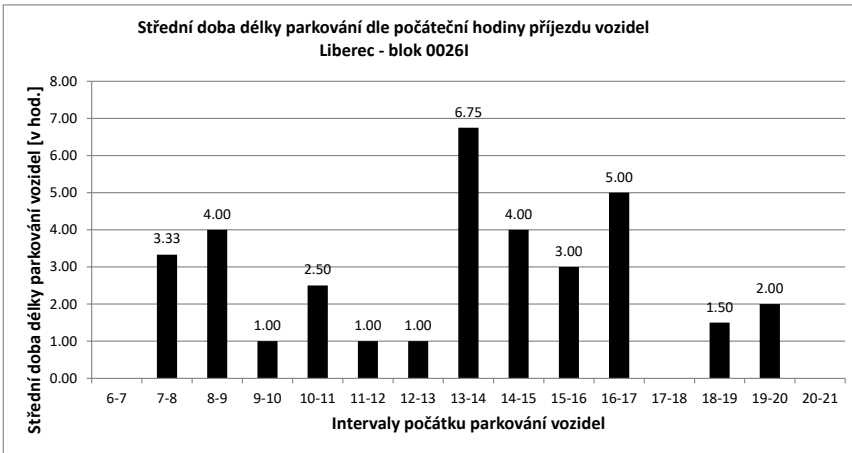
- přijel - odjel** Vozidlo neparkovalo v noci (6:00) a v 21:00
- přijelo během dne po 6.hodině a odjelo do 21.hodiny
- NOC** Vozidlo parkovalo pouze v noci (6:00)
- noc + odstavení** Vozidlo parkovalo po celou dobu měření
- tzn. v hodinu 6:00 - dále - i v hodinu 21:00
- v noci a dále** Vozidlo parkovalo v noci a později odjelo přes den
- odstavení bez noci** Vozidlo parkovalo celý den kromě noci (6:00)
- přijel - zůstal** Vozidlo přijelo v průběhu měření přes den a zůstalo i v hodinu 21:00

PRŮZKUM DOPRAVY V KLIDU - LIBEREC - VYHODNOCENÍ JEDNOTLIVÝCH BLOKŮ

Blok:	00261	Ulice:	nám. Sokolovské
kapacita sledovaných PS:	22	Zóna:	M

interval (hod.)	6-7	7-8	8-9	9-10	10-11	11-12	12-13	13-14	14-15	15-16	16-17	17-18	18-19	19-20	20-21	celkem 6:00-21:00	celkem 8:00-18:00	průměr 6:00-21:00	průměr 8:00-18:00	maximum /minimum	
Hodiny	6	7	8	9	10	11	12	13	14	15	16	17	18	19	20	21					
Počet vozidel	13	11	13	12	12	13	13	10	9	11	11	11	11	14	14	14	192.0	113.0	12.0	11.3	14
Obsazenost	59%	50%	59%	55%	55%	59%	59%	45%	41%	50%	50%	50%	50%	64%	64%	64%	x	x	55%	51%	64%
Příjezd	0	3	1	1	1	2	1	1	4	2	1	1	0	4	3	3	27	14	1.80	1.40	4
Odjezd	0	1	2	1	1	1	1	4	5	0	1	1	0	1	3	3	24	16	1.60	1.60	5
pohyb	0	4	3	2	3	2	5	9	2	2	2	0	5	6	6	6	51	30	3.40	3.00	9
Index pohybu	0.00	0.18	0.14	0.09	0.14	0.09	0.23	0.41	0.09	0.09	0.09	0.00	0.23	0.27	0.27	2.32	1.36	0.15	0.14	0.41	
Index rotace	0.00	0.15	0.13	0.08	0.12	0.08	0.25	0.50	0.09	0.09	0.09	0.00	0.18	0.21	0.21	2.13	1.33	0.15	0.14	0.50	
Střední doba parkování	x	3:20	4:00	1:00	2:30	1:00	1:00	6:45	4:00	3:00	5:00	x	1:30	2:00	x	x	x	5.19	x	6:45	



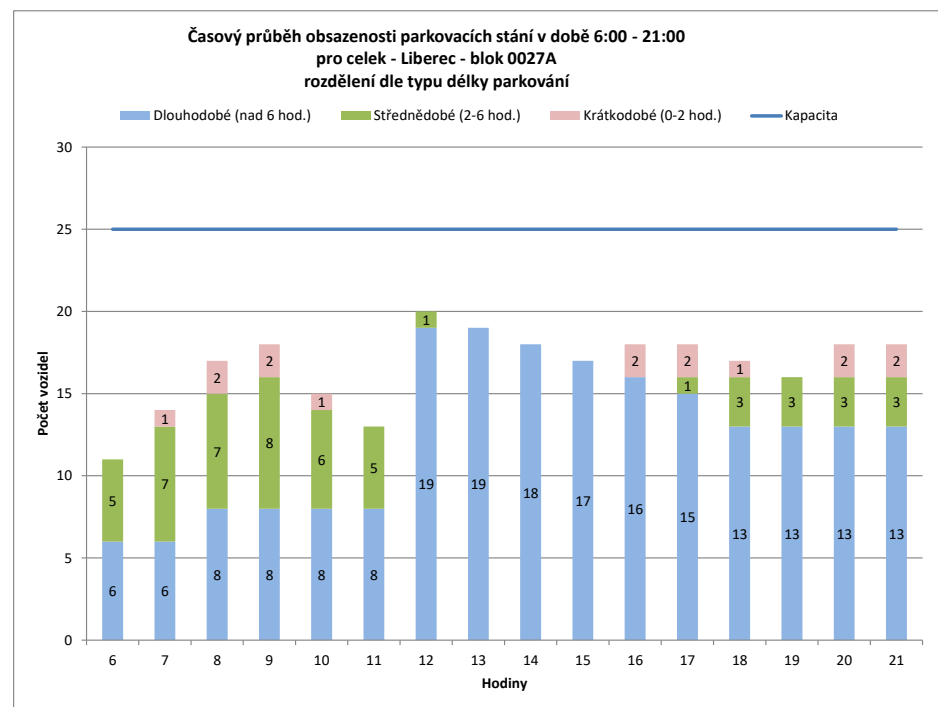
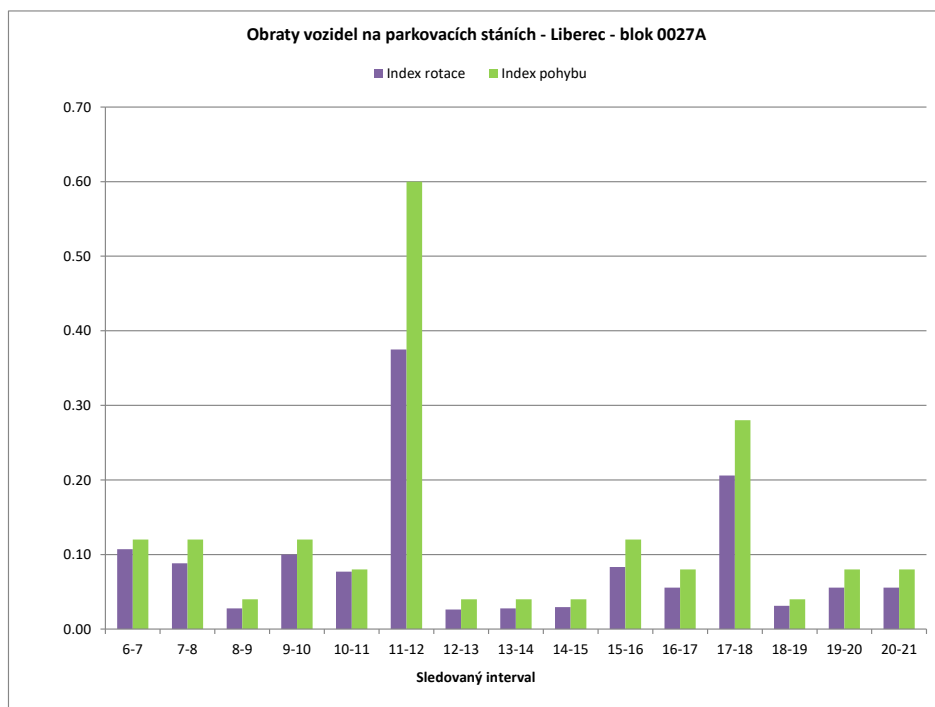


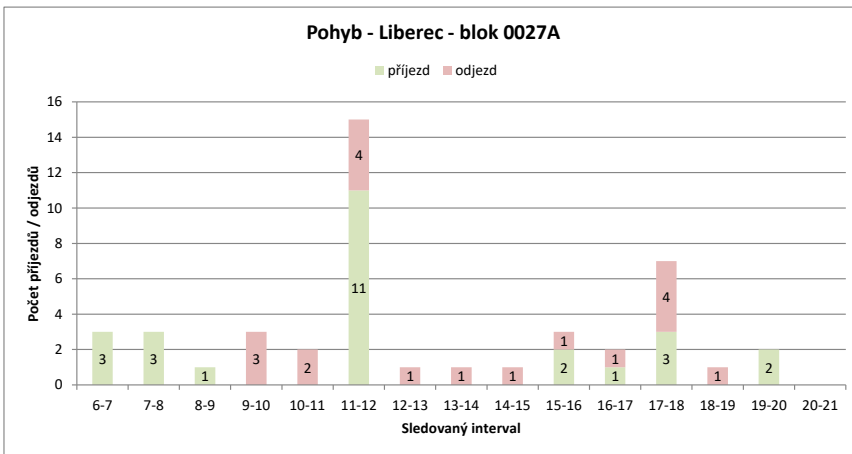
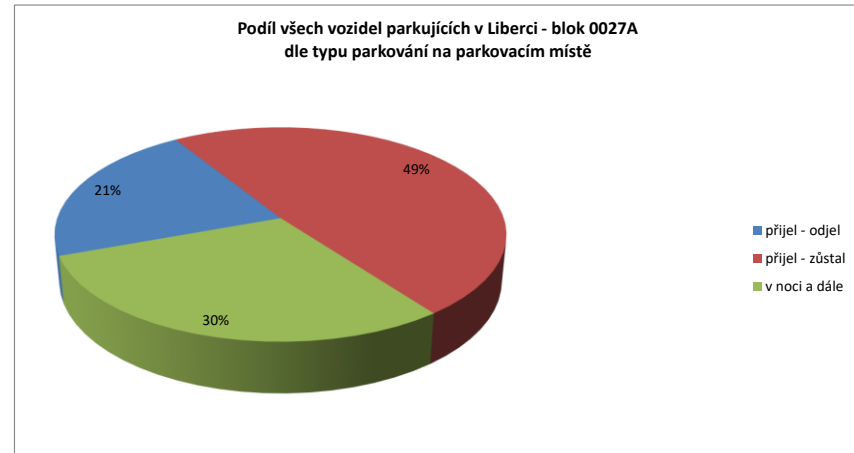
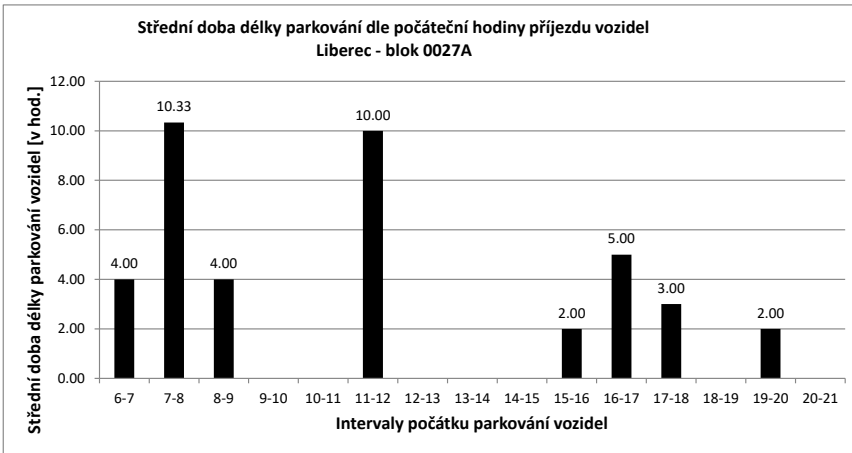
Legenda:

- přijel - odjel** Vozidlo neparkovalo v noci (6:00) a v 21:00
- přijelo během dne po 6.hodině a odjelo do 21.hodiny
- NOC** Vozidlo parkovalo pouze v noci (6:00)
- noc + odstavení** Vozidlo parkovalo po celou dobu měření
- tzn. v hodinu 6:00 - dále - i v hodinu 21:00
- v noci a dále** Vozidlo parkovalo v noci a později odjelo přes den
- odstavení bez n** Vozidlo parkovalo celý den kromě noci (6:00)
- přijel - zůstal** Vozidlo přijelo v průběhu měření přes den a zůstal i v hodinu 21:00

PRŮZKUM DOPRAVY V KLIDU - LIBEREC - VYHODNOCENÍ JEDNOTLIVÝCH BLOKŮ

Blok:	0027A	Ulice:	Na Svahu																		
kapacita sledovaných PS:	25	Zóna:	D																		
interval (hod.)	6-7	7-8	8-9	9-10	10-11	11-12	12-13	13-14	14-15	15-16	16-17	17-18	18-19	19-20	20-21	celkem 6:00-21:00	celkem 8:00-18:00	průměr 6:00-21:00	průměr 8:00-18:00	maximum /minimum	
Hodiny	6	7	8	9	10	11	12	13	14	15	16	17	18	19	20	21	267.0	173.0	16.7	17.3	20
Počet vozidel	11	14	17	18	15	13	20	19	18	17	18	18	17	16	18	18	x	x	67%	69%	80%
Obsazenost	44%	56%	68%	72%	60%	52%	80%	76%	72%	68%	72%	72%	68%	64%	72%	72%	x	x	67%	69%	80%
Příjezd		3	3	1	0	0	11	0	0	0	2	1	3	0	2	2	28	18	1.87	1.80	11
Odjezd		0	0	0	3	2	4	1	1	1	1	1	4	1	0	0	19	18	1.27	1.80	4
pohyb		3	3	1	3	2	15	1	1	1	3	2	7	1	2	2	47	36	3.13	3.60	15
Index pohybu		0.12	0.12	0.04	0.12	0.08	0.60	0.04	0.04	0.04	0.12	0.08	0.28	0.04	0.08	0.08	1.88	1.44	0.13	0.14	0.60
Index rotace		0.11	0.09	0.03	0.10	0.08	0.38	0.03	0.03	0.03	0.08	0.06	0.21	0.03	0.06	0.06	1.41	1.04	0.09	0.10	0.38
Střední doba parkování		4:00	10:20	4:00	x	x	10:00	x	x	x	2:00	5:00	3:00	x	2:00	x	x	x	7.22	x	10:20



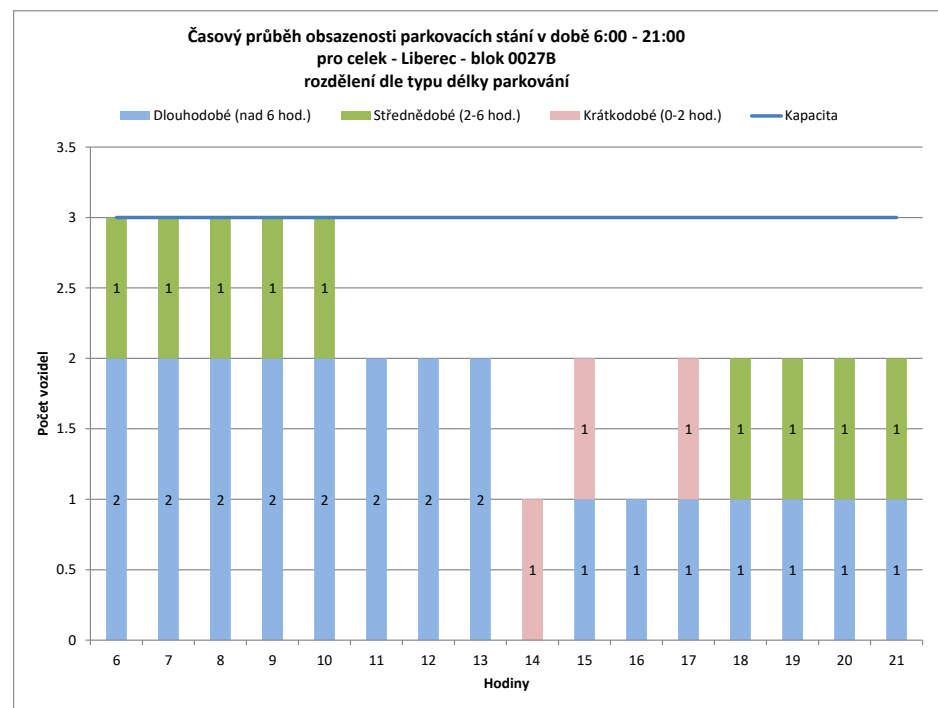
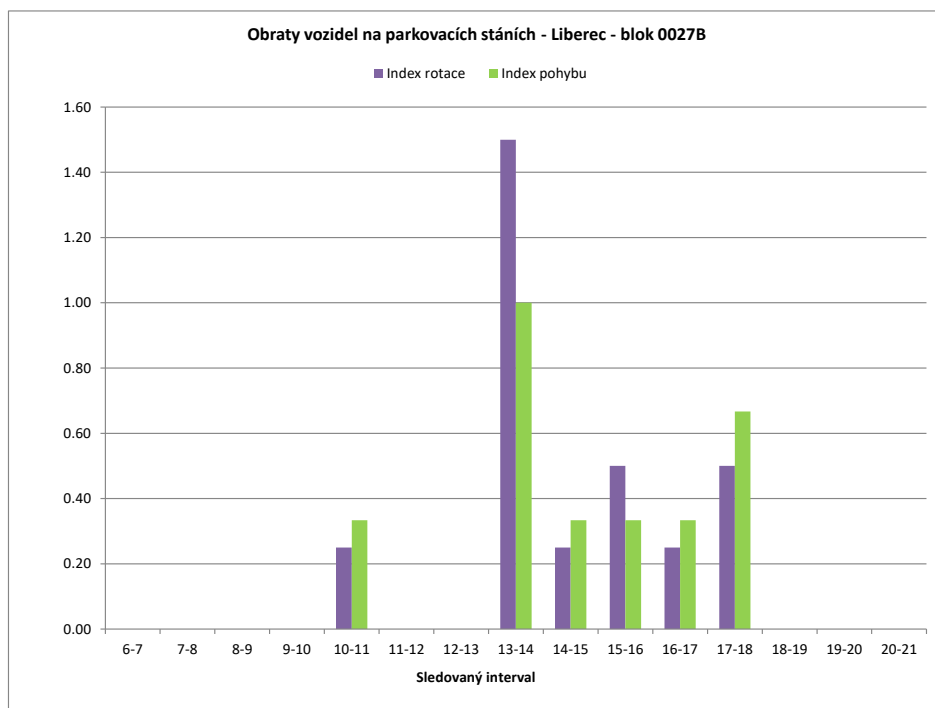


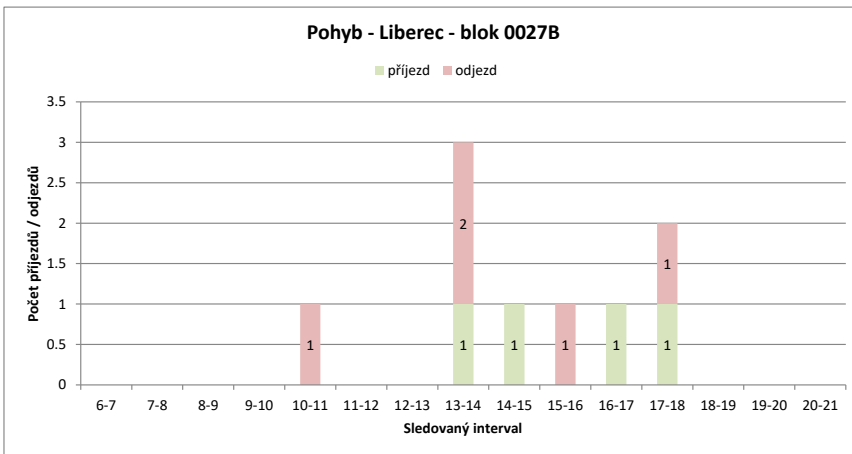
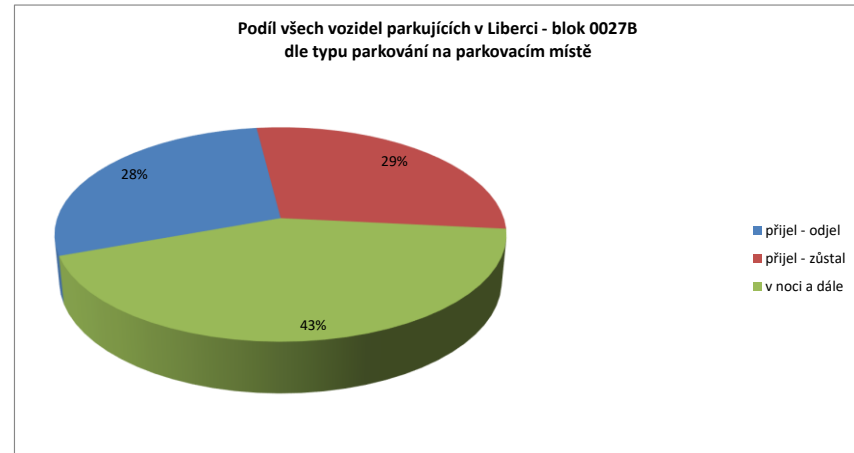
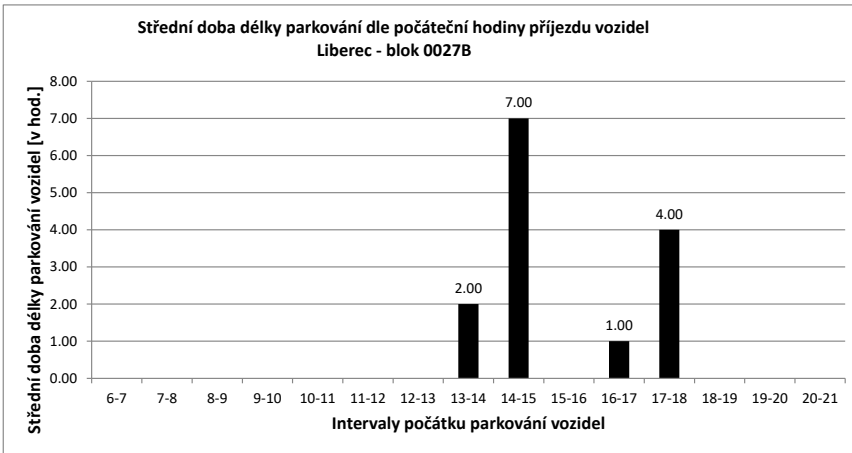
Legenda:

- přijel - odjel** Vozidlo neparkovalo v noci (6:00) a v 21:00
- přijelo během dne po 6.hodině a odjelo do 21.hodiny
- NOC** Vozidlo parkovalo pouze v noci (6:00)
- noc + odstavení** Vozidlo parkovalo po celou dobu měření
- tzn. v hodinu 6:00 - dále - i v hodinu 21:00
- v noci a dále** Vozidlo parkovalo v noci a později odjelo přes den
- odstavení bez noci** Vozidlo parkovalo celý den kromě noci (6:00)
- přijel - zůstal** Vozidlo přijelo v průběhu měření přes den a zůstalo i v hodinu 21:00

PRŮZKUM DOPRAVY V KLIDU - LIBEREC - VYHODNOCENÍ JEDNOTLIVÝCH BLOKŮ

Blok:	0027B	Ulice: Lucemburská																			
kapacita sledovaných PS:	3	Zóna: M																			
interval (hod.)	6-7	7-8	8-9	9-10	10-11	11-12	12-13	13-14	14-15	15-16	16-17	17-18	18-19	19-20	20-21	celkem 6:00-21:00	celkem 8:00-18:00	průměr 6:00-21:00	průměr 8:00-18:00	maximum /minimum	
Hodiny	6	7	8	9	10	11	12	13	14	15	16	17	18	19	20	21					
Počet vozidel	3	3	3	3	3	2	2	2	1	2	1	2	2	2	2	2	35.0	20.0	2.2	2.0	3
Obsazenost	100%	100%	100%	100%	100%	67%	67%	67%	33%	67%	33%	67%	67%	67%	67%	67%	x	x	73%	67%	100%
Příjezd	0	0	0	0	0	0	0	0	1	1	0	1	1	0	0	0	4	4	0.27	0.40	1
Odjezd	0	0	0	0	1	0	0	2	0	1	0	1	0	0	0	0	5	5	0.33	0.50	2
pohyb	0	0	0	0	1	0	0	3	1	1	1	2	0	0	0	0	9	9	0.60	0.90	3
Index pohybu	0.00	0.00	0.00	0.00	0.33	0.00	0.00	1.00	0.33	0.33	0.33	0.67	0.00	0.00	0.00	0.00	3.00	3.00	0.20	0.30	1.00
Index rotace	0.00	0.00	0.00	0.00	0.25	0.00	0.00	1.50	0.25	0.50	0.25	0.50	0.00	0.00	0.00	0.00	2.06	2.25	0.22	0.33	1.50
Střední doba parkování		x	x	x	x	x	x	x	2:00	7:00	x	1:00	4:00	x	x	x	x	x	5.00	x	7:00





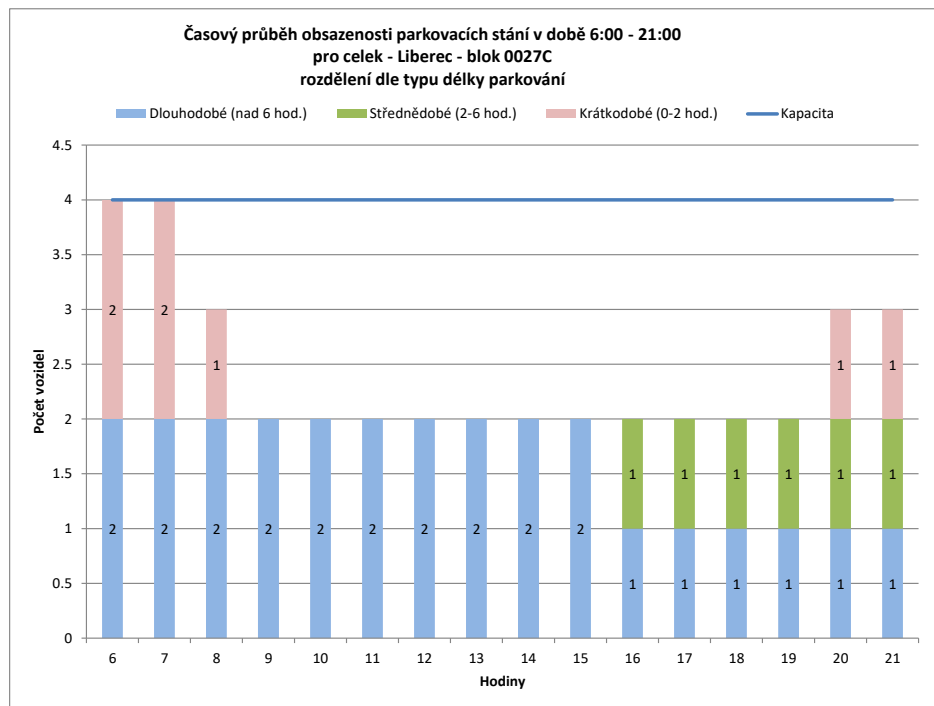
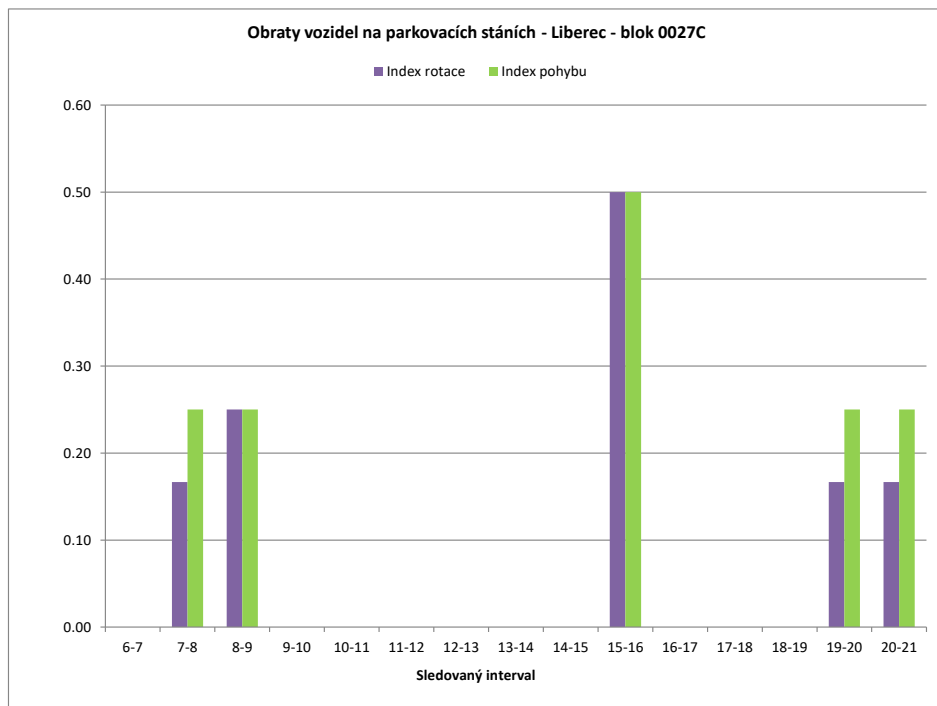
Legenda:

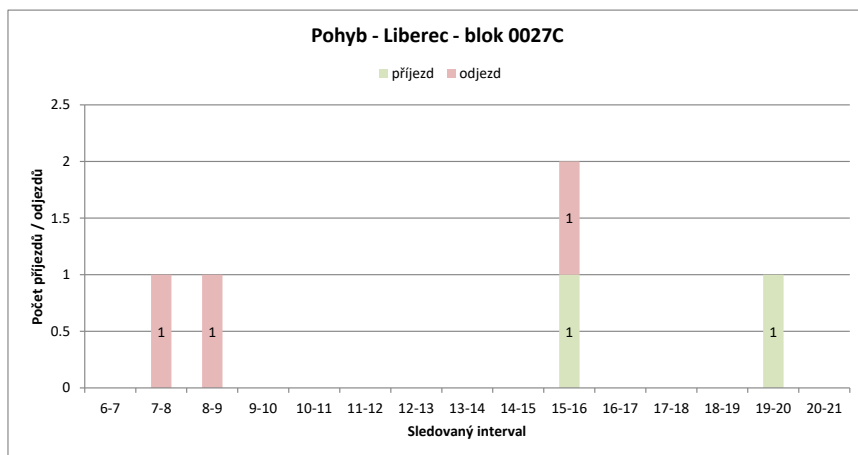
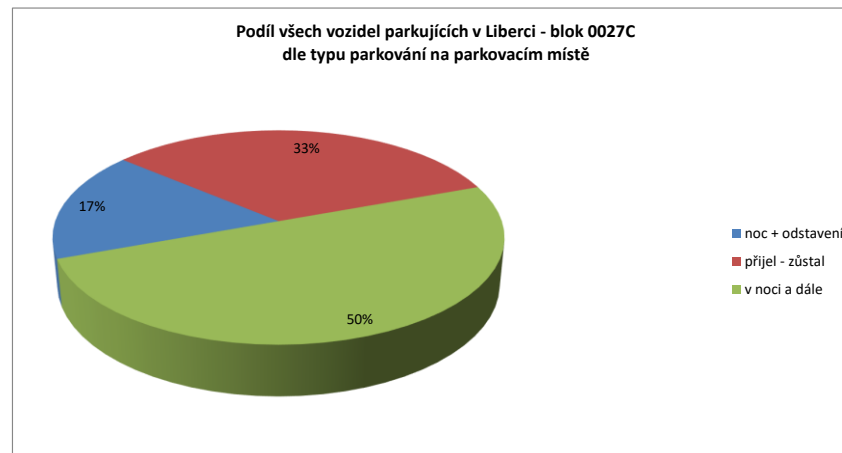
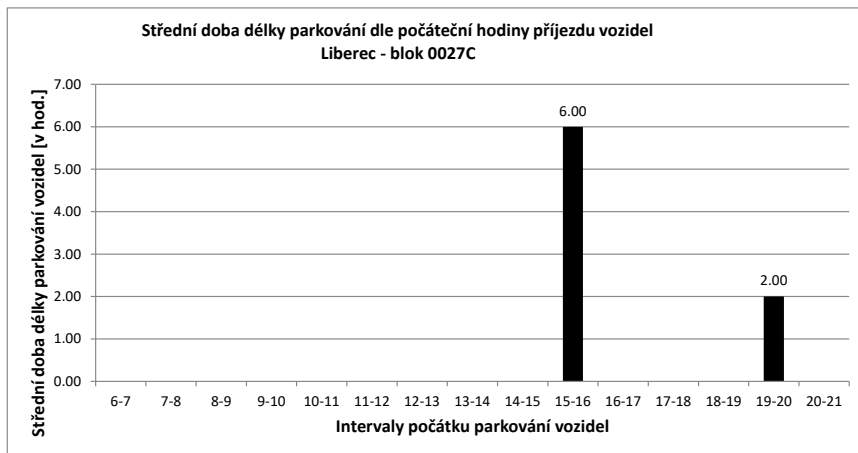
- přijel - odjel** Vozidlo neparkovalo v noci (6:00) a v 21:00
- přijelo během dne po 6.hodině a odjelo do 21.hodiny
- NOC** Vozidlo parkovalo pouze v noci (6:00)
- noc + odstavení** Vozidlo parkovalo po celou dobu měření
- tzn. v hodinu 6:00 - dále - i v hodinu 21:00
- v noci a dále** Vozidlo parkovalo v noci a později odjelo přes den
- odstavení bez noci** Vozidlo parkovalo celý den kromě noci (6:00)
- přijel - zůstal** Vozidlo přijelo v průběhu měření přes den a zůstalo i v hodinu 21:00

PRŮZKUM DOPRAVY V KLIDU - LIBEREC - VYHODNOCENÍ JEDNOTLIVÝCH BLOKŮ

Blok:	0027C	Ulice:	Na Schůdkách
kapacita sledovaných PS:	4	Zóna:	M

interval (hod.)	6-7	7-8	8-9	9-10	10-11	11-12	12-13	13-14	14-15	15-16	16-17	17-18	18-19	19-20	20-21	celkem 6:00-21:00	celkem 8:00-18:00	průměr 6:00-21:00	průměr 8:00-18:00	maximum /minimum	
Hodiny	6	7	8	9	10	11	12	13	14	15	16	17	18	19	20	21					
Počet vozidel	4	4	3	2	2	2	2	2	2	2	2	2	2	3	3	39.0	20.0	2.4	2.0	4	
Obsazenost	100%	100%	75%	50%	50%	50%	50%	50%	50%	50%	50%	50%	50%	75%	75%	x	x	61%	50%	100%	
Příjezd	0	0	0	0	0	0	0	0	0	0	1	0	0	0	1	3	1	0.20	0.10	1	
Odjezd	0	0	1	1	0	0	0	0	0	0	1	0	0	0	0	3	2	0.20	0.20	1	
pohyb	0	0	1	1	0	0	0	0	0	2	0	0	0	1	1	6	3	0.40	0.30	2	
Index pohybu	0.00	0.25	0.25	0.25	0.00	0.00	0.00	0.00	0.00	0.00	0.00	0.00	0.00	0.25	0.25	1.50	0.75	0.10	0.08	0.50	
Index rotace	0.00	0.17	0.25	0.25	0.00	0.00	0.00	0.00	0.00	0.00	0.50	0.00	0.00	0.17	0.17	1.23	0.75	0.08	0.08	0.50	
Střední doba parkování		x	x	x	x	x	x	x	x	x	6:00	x	x	x	2:00	x	x	6.50	x	6:00	





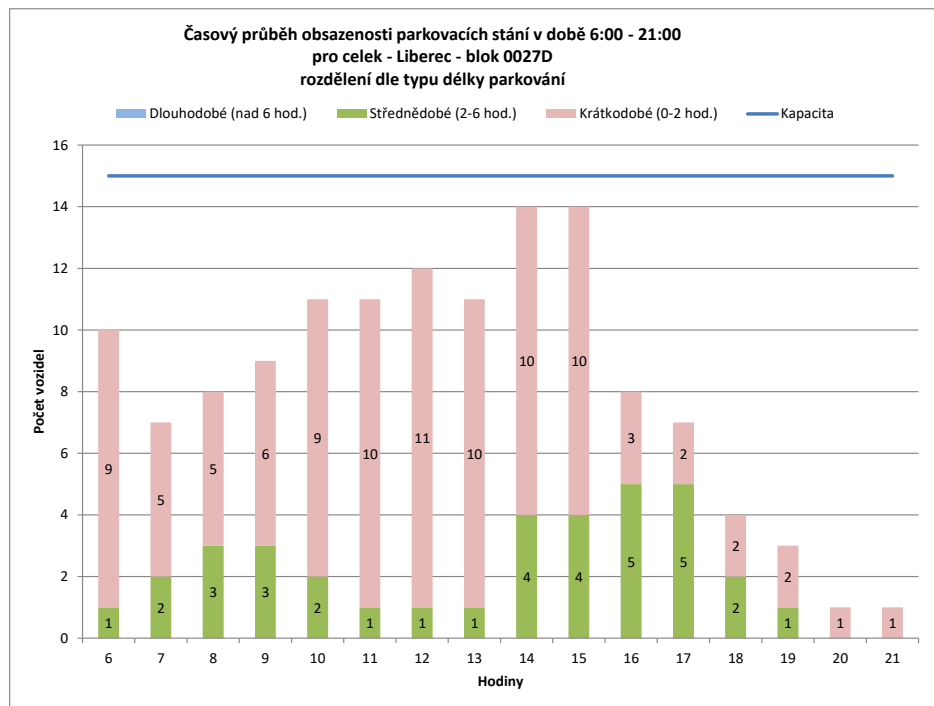
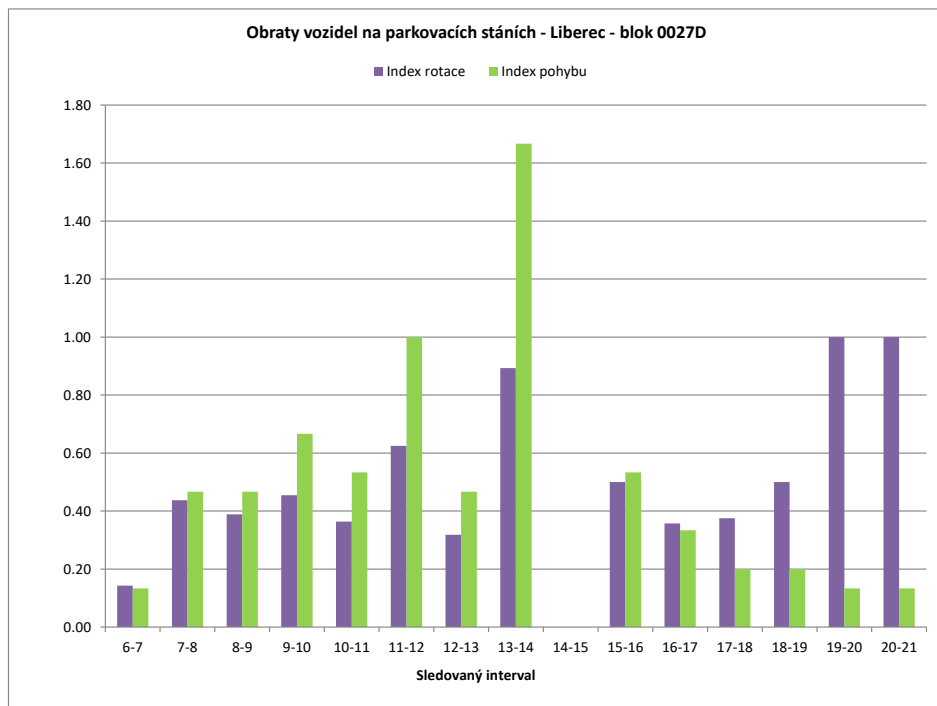
Legenda:

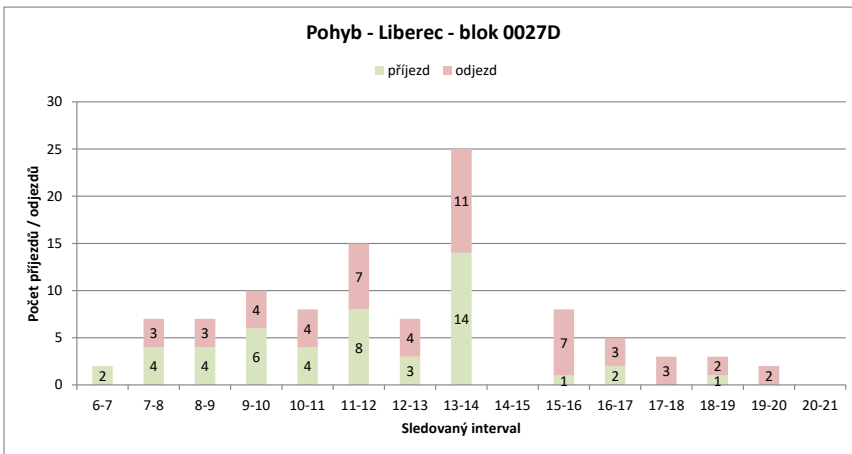
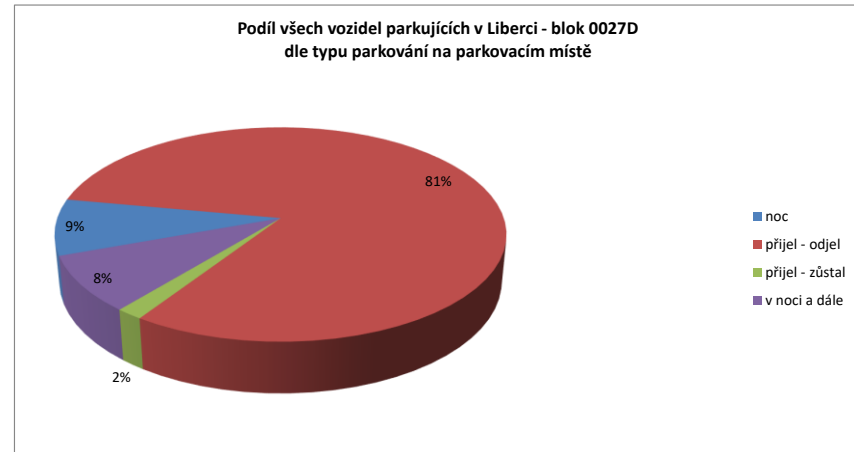
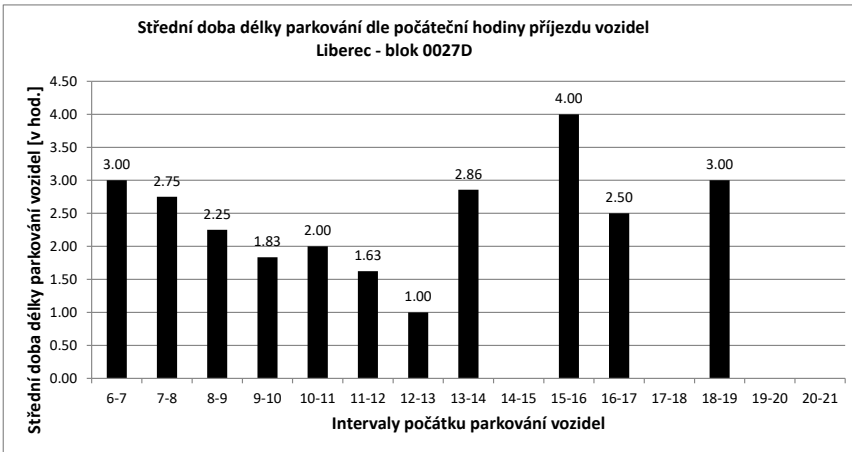
- přijel - odjel** Vozidlo neparkovalo v noci (6:00) a v 21:00
- přijelo během dne po 6.hodině a odjelo do 21.hodiny
- NOC** Vozidlo parkovalo pouze v noci (6:00)
- noc + odstavení** Vozidlo parkovalo po celou dobu měření
- tzn. v hodinu 6:00 - dále - i v hodinu 21:00
- v noci a dále** Vozidlo parkovalo v noci a později odjelo přes den
- odstavení bez noci** Vozidlo parkovalo celý den kromě noci (6:00)
- přijel - zůstal** Vozidlo přijelo v průběhu měření přes den a zůstalo i v hodinu 21:00

PRŮZKUM DOPRAVY V KLIDU - LIBEREC - VYHODNOCENÍ JEDNOTLIVÝCH BLOKŮ

Blok:	0027D	Ulice:	Lucemburská
kapacita sledovaných PS:	15	Zóna:	D

interval (hod.)	6-7	7-8	8-9	9-10	10-11	11-12	12-13	13-14	14-15	15-16	16-17	17-18	18-19	19-20	20-21	celkem 6:00-21:00	celkem 8:00-18:00	průměr 6:00-21:00	průměr 8:00-18:00	maximum /minimum	
Hodiny	6	7	8	9	10	11	12	13	14	15	16	17	18	19	20	21					
Počet vozidel	10	7	8	9	11	11	12	11	14	14	8	7	4	3	1	1	131.0	101.0	8.2	10.1	14
Obsazenost	67%	47%	53%	60%	73%	73%	80%	73%	93%	93%	53%	47%	27%	20%	7%	7%	x	x	55%	67%	93%
Příjezd		2	4	4	6	4	8	3	14	0	1	2	0	1	0	0	49	42	3.27	4.20	14
Odjezd		0	3	3	4	4	7	4	11	0	7	3	3	2	2	2	55	46	3.67	4.60	11
pohyb		2	7	7	10	8	15	7	25	0	8	5	3	2	2	2	104	88	6.93	8.80	25
Index pohybu		0.13	0.47	0.47	0.67	0.53	1.00	0.47	1.67	0.00	0.53	0.33	0.20	0.20	0.13	0.13	6.93	5.87	0.46	0.59	1.67
Index rotace		0.14	0.44	0.39	0.45	0.36	0.63	0.32	0.89	0.00	0.50	0.36	0.38	0.50	1.00	1.00	6.35	4.36	0.49	0.43	1.00
Střední doba parkování		3:00	2:45	2:15	1:50	2:00	1:37	1:00	2:51	x	4:00	2:30	x	3:00	x	x	x	x	2.22	x	4:00



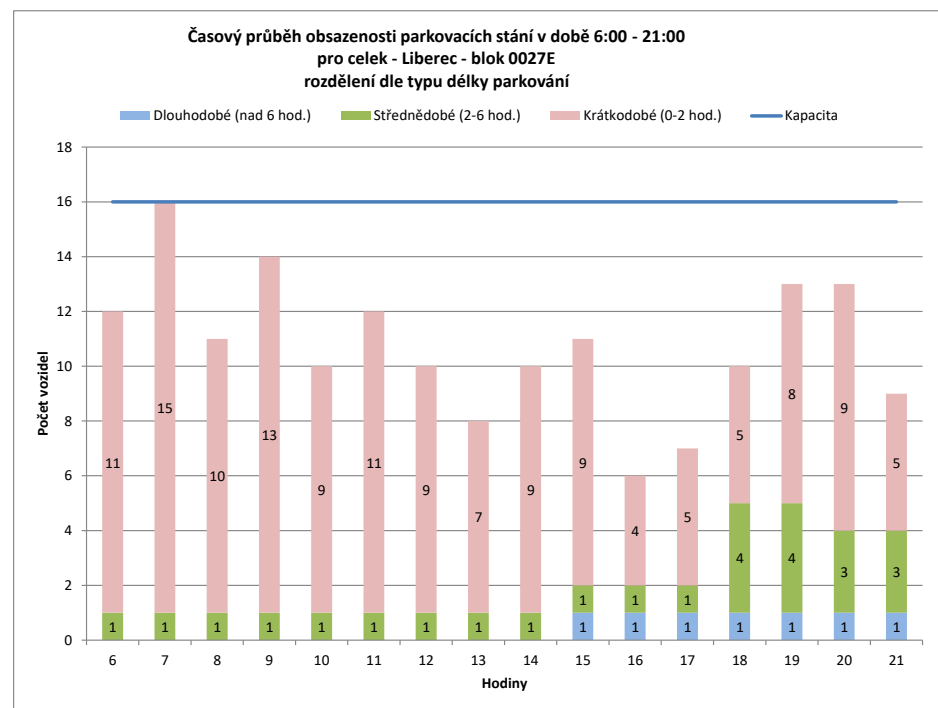
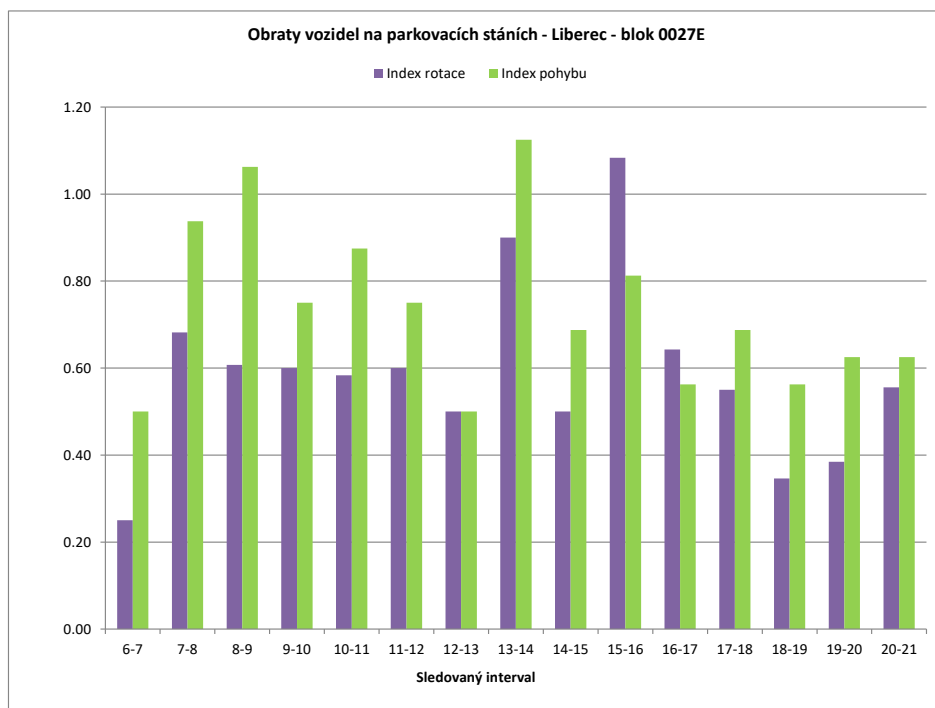


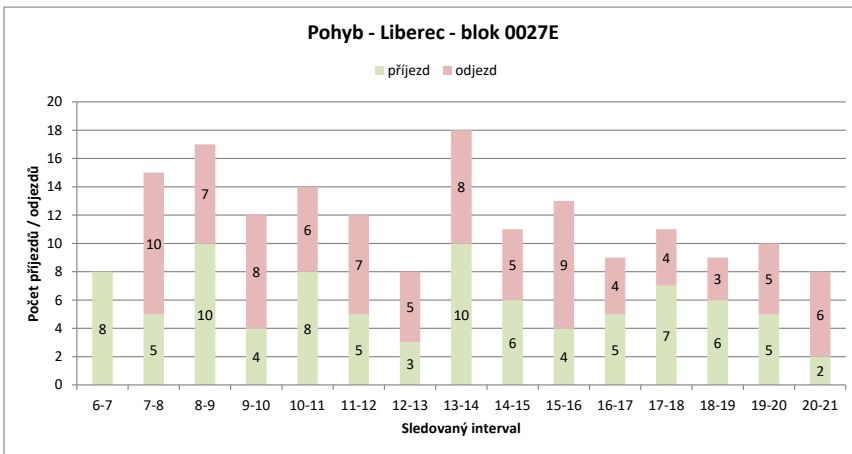
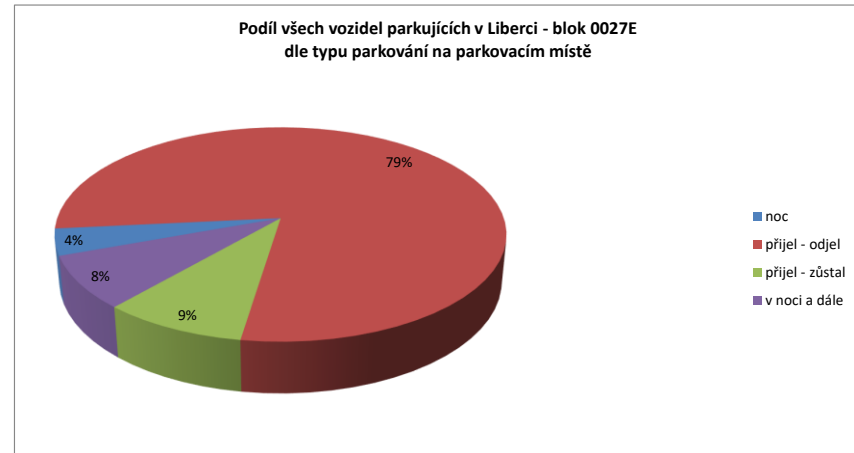
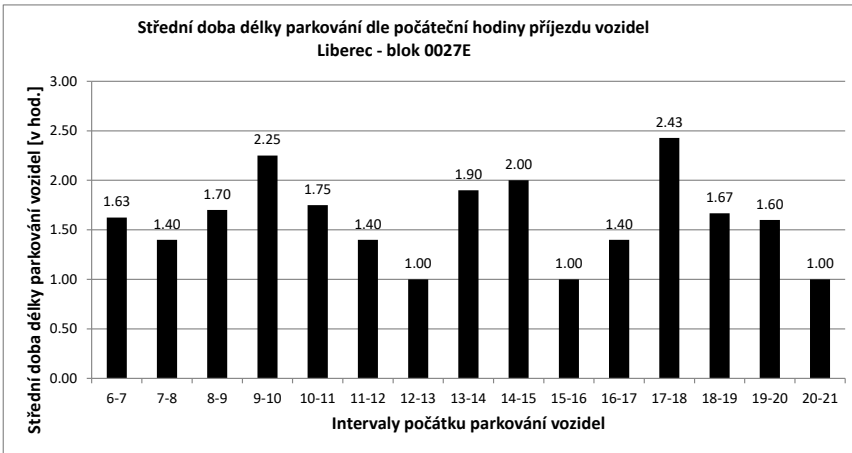
Legenda:

- přijel - odjel** Vozidlo neparkovalo v noci (6:00) a v 21:00
- přijelo během dne po 6.hodině a odjelo do 21.hodiny
- NOC** Vozidlo parkovalo pouze v noci (6:00)
- noc + odstavení** Vozidlo parkovalo po celou dobu měření
- tzn. v hodinu 6:00 - dále - i v hodinu 21:00
- v noci a dále** Vozidlo parkovalo v noci a později odjelo přes den
- odstavení bez noci** Vozidlo parkovalo celý den kromě noci (6:00)
- přijel - zůstal** Vozidlo přijelo v průběhu měření přes den a zůstalo i v hodinu 21:00

PRŮZKUM DOPRAVY V KLIDU - LIBEREC - VYHODNOCENÍ JEDNOTLIVÝCH BLOKŮ

Blok:	0027E	Ulice: Železná																			
kapacita sledovaných PS:	16	Zóna: E																			
interval (hod.)	6-7	7-8	8-9	9-10	10-11	11-12	12-13	13-14	14-15	15-16	16-17	17-18	18-19	19-20	20-21	celkem 6:00-21:00	celkem 8:00-18:00	průměr 6:00-21:00	průměr 8:00-18:00	maximum /minimum	
Hodiny	6	7	8	9	10	11	12	13	14	15	16	17	18	19	20	21					
Počet vozidel	12	16	11	14	10	12	10	8	10	11	6	7	10	13	13	9	172.0	98.0	10.8	9.8	16
Obsazenost	75%	100%	69%	88%	63%	75%	63%	50%	63%	69%	38%	44%	63%	81%	81%	56%	x	x	67%	61%	100%
Příjezd	8	5	10	4	8	5	3	10	6	4	5	7	6	5	5	5	91	62	6.07	6.20	10
Odjezd	0	10	7	8	6	7	5	8	5	9	4	4	3	5	5	5	86	63	5.73	6.30	10
pohyb	8	15	17	12	14	12	8	18	11	13	9	11	9	10	10	10	177	125	11.80	12.50	18
Index pohybu	0.50	0.94	1.06	0.75	0.88	0.75	0.50	1.13	0.69	0.81	0.56	0.69	0.56	0.63	0.63	0.63	11.06	7.81	0.74	0.78	1.13
Index rotace	0.25	0.68	0.61	0.60	0.58	0.60	0.50	0.90	0.50	1.08	0.64	0.55	0.35	0.38	0.56	0.56	8.23	6.38	0.59	0.66	1.08
Střední doba parkování		1:37	1:24	1:42	2:15	1:45	1:24	1:00	1:54	2:00	1:00	1:24	2:25	1:40	1:36	1:00	x	x	1.72	x	2:25



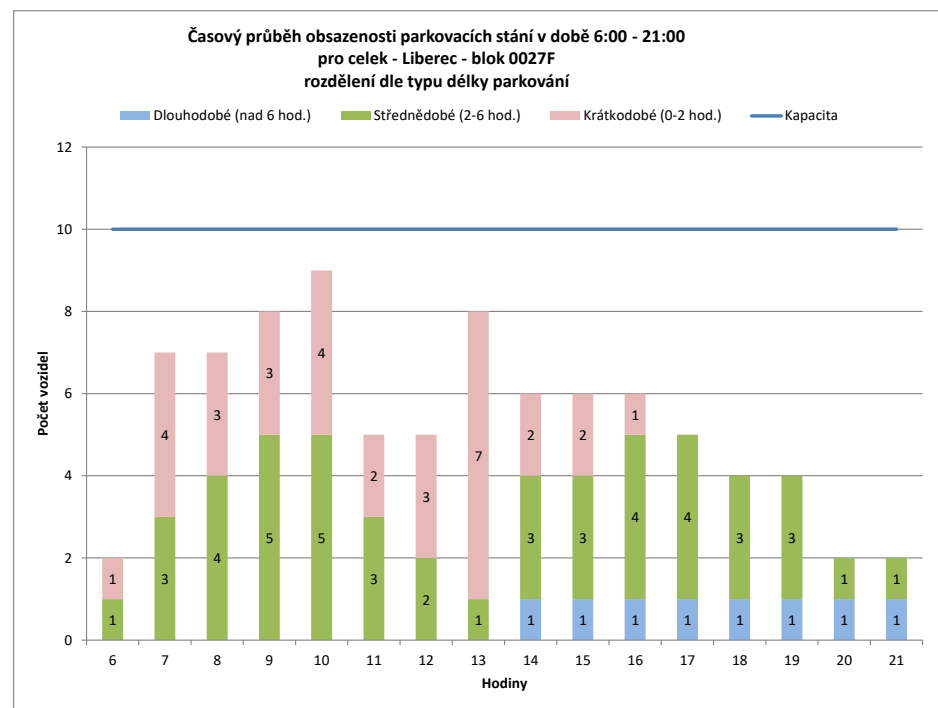
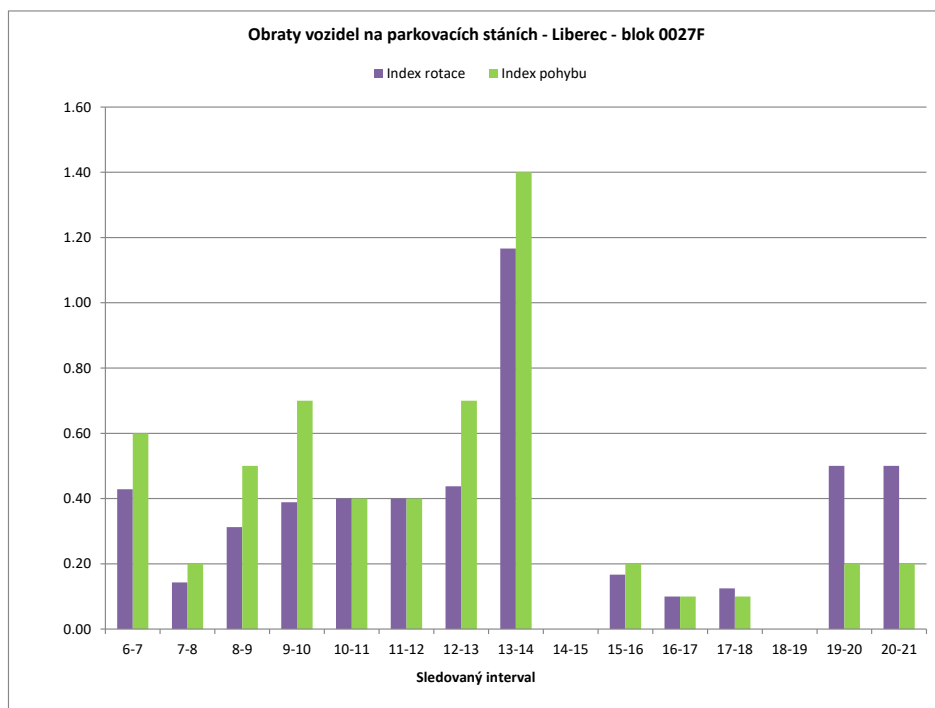


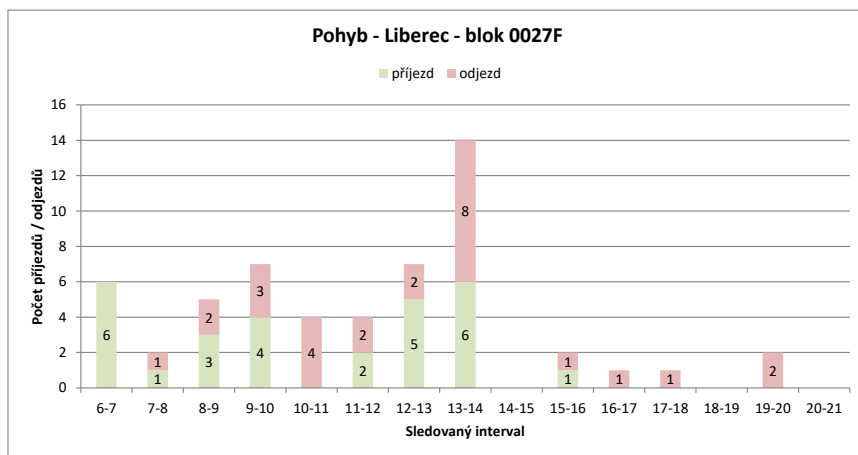
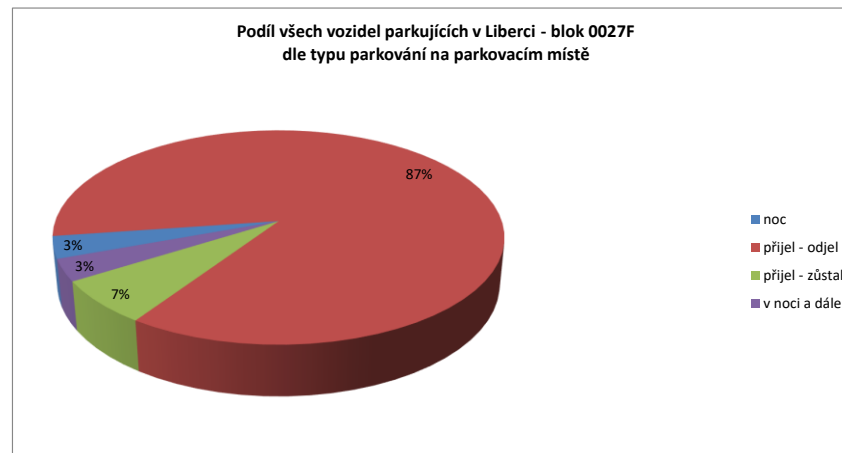
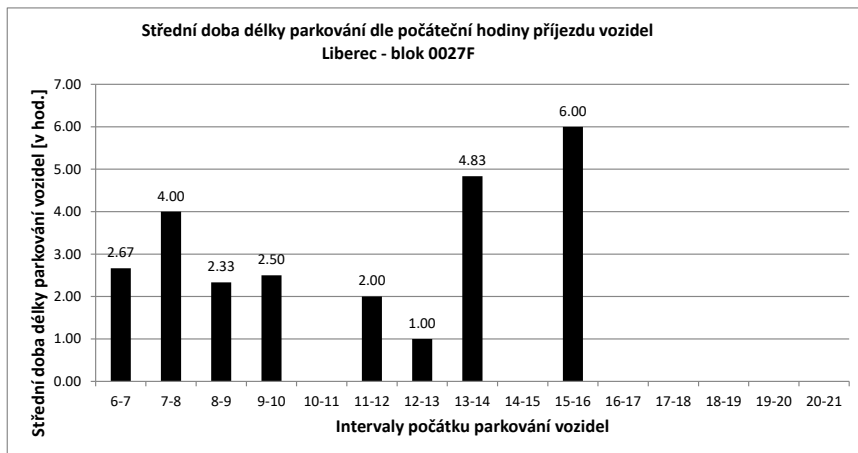
Legenda:

- přijel - odjel** Vozidlo neparkovalo v noci (6:00) a v 21:00
- přijelo během dne po 6.hodině a odjelo do 21.hodiny
- NOC** Vozidlo parkovalo pouze v noci (6:00)
- noc + odstavení** Vozidlo parkovalo po celou dobu měření
- tzn. v hodinu 6:00 - dále - i v hodinu 21:00
- v noci a dále** Vozidlo parkovalo v noci a později odjelo přes den
- odstavení bez noci** Vozidlo parkovalo celý den kromě noci (6:00)
- přijel - zůstal** Vozidlo přijelo v průběhu měření přes den a zůstalo i v hodinu 21:00

PRŮZKUM DOPRAVY V KLIDU - LIBEREC - VYHODNOCENÍ JEDNOTLIVÝCH BLOKŮ

Blok:	0027F	Ulice: Kostelní																			
kapacita sledovaných PS:	10	Zóna: M																			
interval (hod.)	6-7	7-8	8-9	9-10	10-11	11-12	12-13	13-14	14-15	15-16	16-17	17-18	18-19	19-20	20-21	celkem 6:00-21:00	celkem 8:00-18:00	průměr 6:00-21:00	průměr 8:00-18:00	maximum /minimum	
Hodiny	6	7	8	9	10	11	12	13	14	15	16	17	18	19	20	21	86.0	62.0	5.4	6.2	9
Počet vozidel	2	7	7	8	9	5	5	8	6	6	6	5	4	4	2	2	x	x	54%	62%	90%
Obsazenost	20%	70%	70%	80%	90%	50%	50%	80%	60%	60%	60%	50%	40%	40%	20%	20%	28	21	1.87	2.10	6
Příjezd	6	1	3	4	0	2	5	6	0	1	0	0	0	0	0	0	29	24	1.93	2.40	8
Odjezd	0	1	2	3	4	2	2	8	0	1	1	1	0	2	2	57	45	3.80	4.50	14	
pohyb	6	2	5	7	4	4	7	14	0	2	1	1	0	2	2	5.70	4.50	0.38	0.45	1.40	
Index pohybu	0.60	0.20	0.50	0.70	0.40	0.40	0.70	1.40	0.00	0.20	0.10	0.10	0.00	0.20	0.20	5.30	3.63	0.34	0.35	1.17	
Index rotace	0.43	0.14	0.31	0.39	0.40	0.40	0.44	1.17	0.00	0.17	0.10	0.13	0.00	0.50	0.50	x	x	2.87	x	6:00	
Střední doba parkování		2:40	4:00	2:20	2:30	x	2:00	1:00	4:50	x	6:00	x	x	x	x	x					



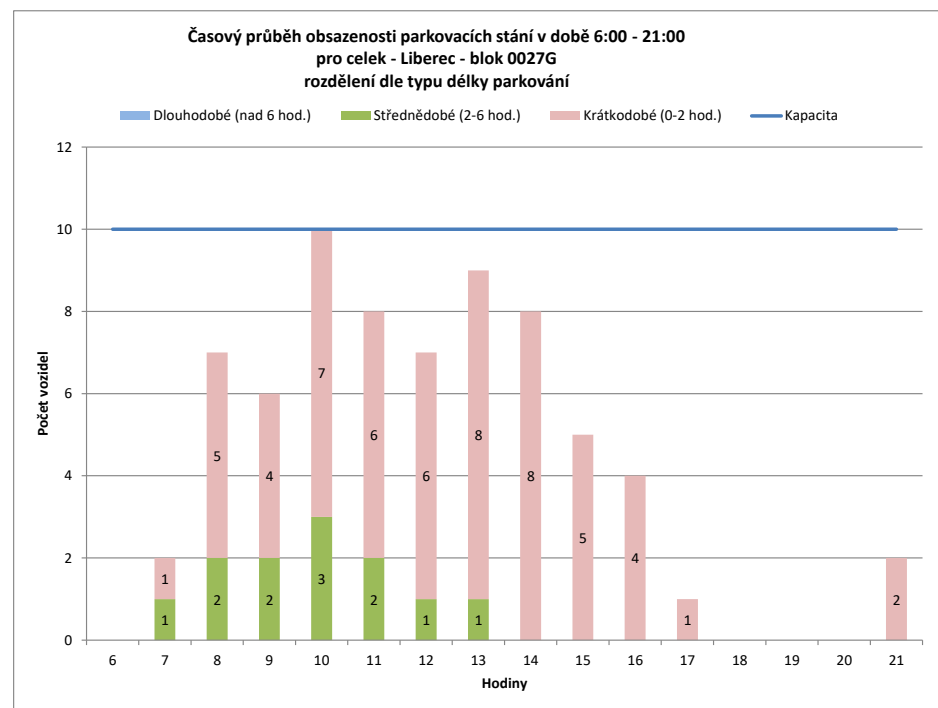
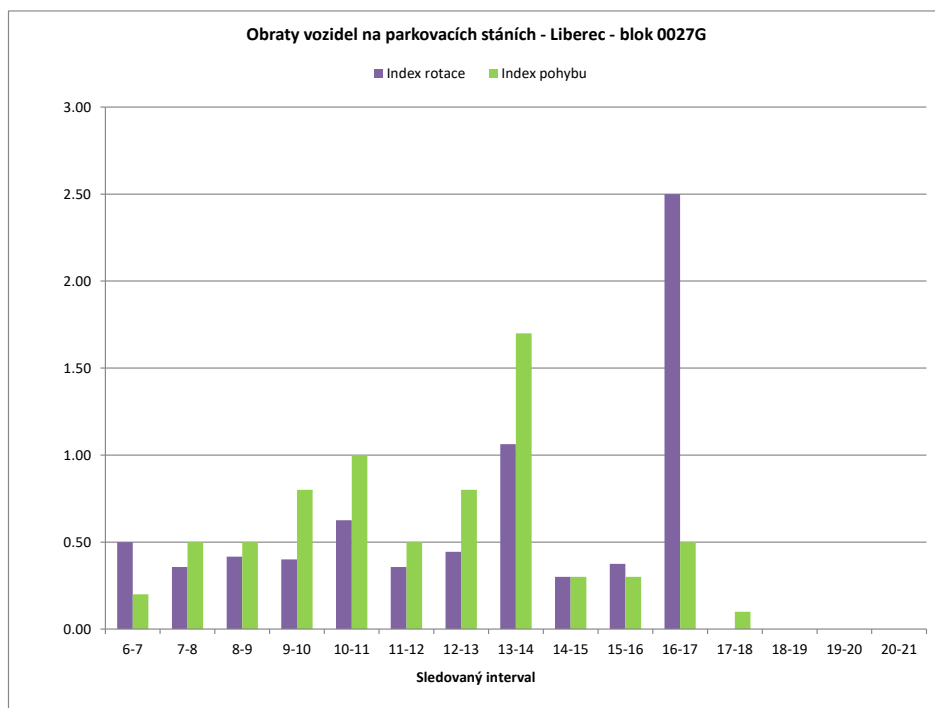


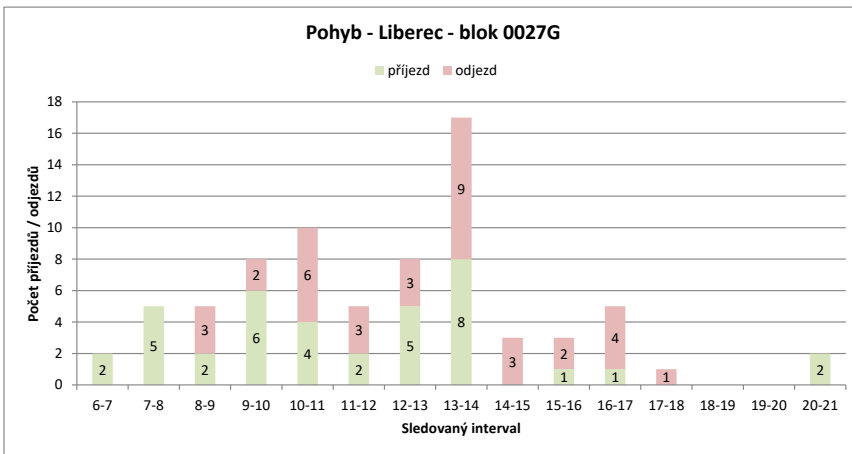
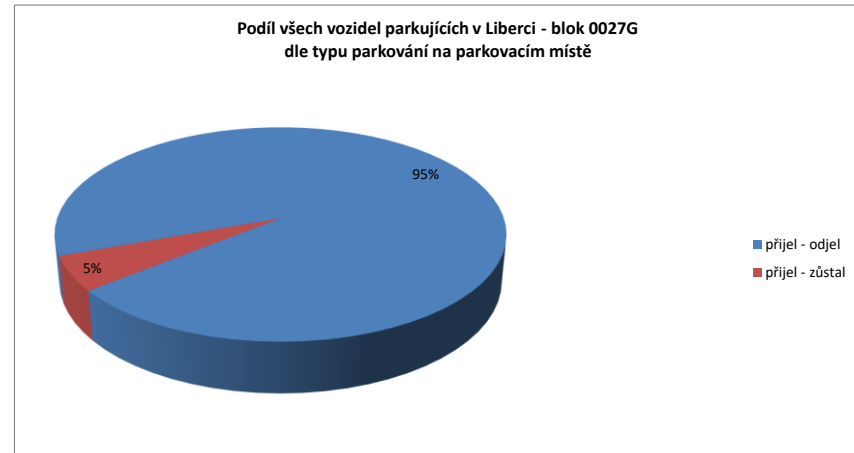
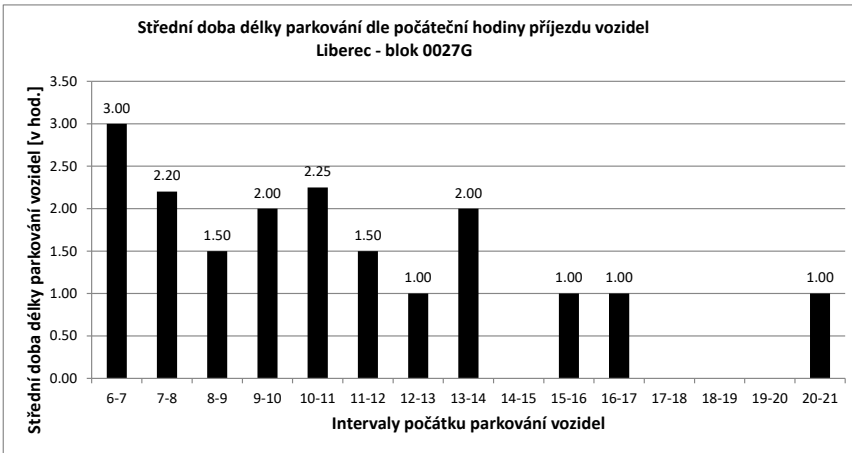
Legenda:

- přijel - odjel** Vozidlo neparkovalo v noci (6:00) a v 21:00
- přijelo během dne po 6.hodině a odjelo do 21.hodiny
- NOC** Vozidlo parkovalo pouze v noci (6:00)
- noc + odstavení** Vozidlo parkovalo po celou dobu měření
- tzn. v hodinu 6:00 - dále - i v hodinu 21:00
- v noci a dále** Vozidlo parkovalo v noci a později odjelo přes den
- odstavení bez noci** Vozidlo parkovalo celý den kromě noci (6:00)
- přijel - zůstal** Vozidlo přijelo v průběhu měření přes den a zůstalo i v hodinu 21:00

PRŮZKUM DOPRAVY V KLIDU - LIBEREC - VYHODNOCENÍ JEDNOTLIVÝCH BLOKŮ

Blok:	0027G	Ulice:	Kostelní																		
kapacita sledovaných PS:	10	Zóna:	X																		
interval (hod.)	6-7	7-8	8-9	9-10	10-11	11-12	12-13	13-14	14-15	15-16	16-17	17-18	18-19	19-20	20-21	celkem 6:00-21:00	celkem 8:00-18:00	průměr 6:00-21:00	průměr 8:00-18:00	maximum /minimum	
Hodiny	6	7	8	9	10	11	12	13	14	15	16	17	18	19	20	21					
Počet vozidel	0	2	7	6	10	8	7	9	8	5	4	1	0	0	0	2	69.0	58.0	4.3	5.8	10
Obsazenost	0%	20%	70%	60%	100%	80%	70%	90%	80%	50%	40%	10%	0%	0%	0%	20%	x	x	43%	58%	100%
Příjezd	2	5	2	6	4	2	5	8	0	1	1	0	0	0	0	0	36	29	2.40	2.90	8
Odjezd	0	0	3	2	6	3	3	9	3	2	4	1	0	0	0	0	36	36	2.40	3.60	9
pohyb	2	5	5	8	10	5	8	17	3	3	5	1	0	0	0	0	72	65	4.80	6.50	17
Index pohybu	0.20	0.50	0.50	0.80	1.00	0.50	0.80	1.70	0.30	0.30	0.50	0.10	0.00	0.00	0.00	0.00	7.20	6.50	0.48	0.65	1.70
Index rotace	0.50	0.36	0.42	0.40	0.63	0.36	0.44	1.06	0.30	0.38	2.50	0.00	0.00	0.00	0.00	0.00	8.35	5.60	0.49	0.65	2.50
Střední doba parkování		3:00	2:12	1:30	2:00	2:15	1:30	1:00	2:00	x	1:00	1:00	x	x	x	1:00	x	x	1.82	x	3:00



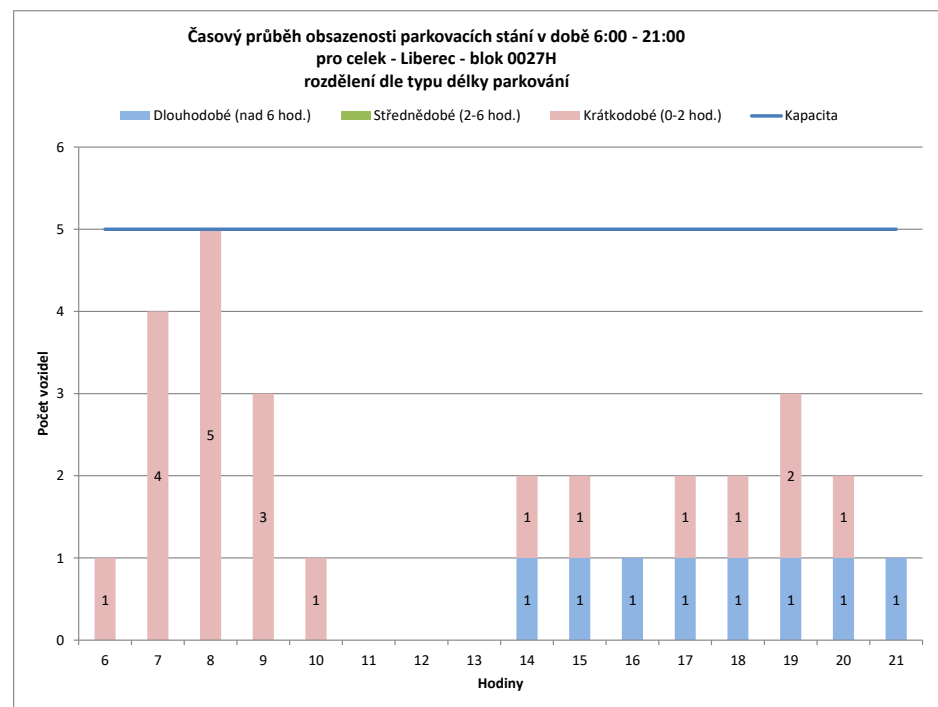
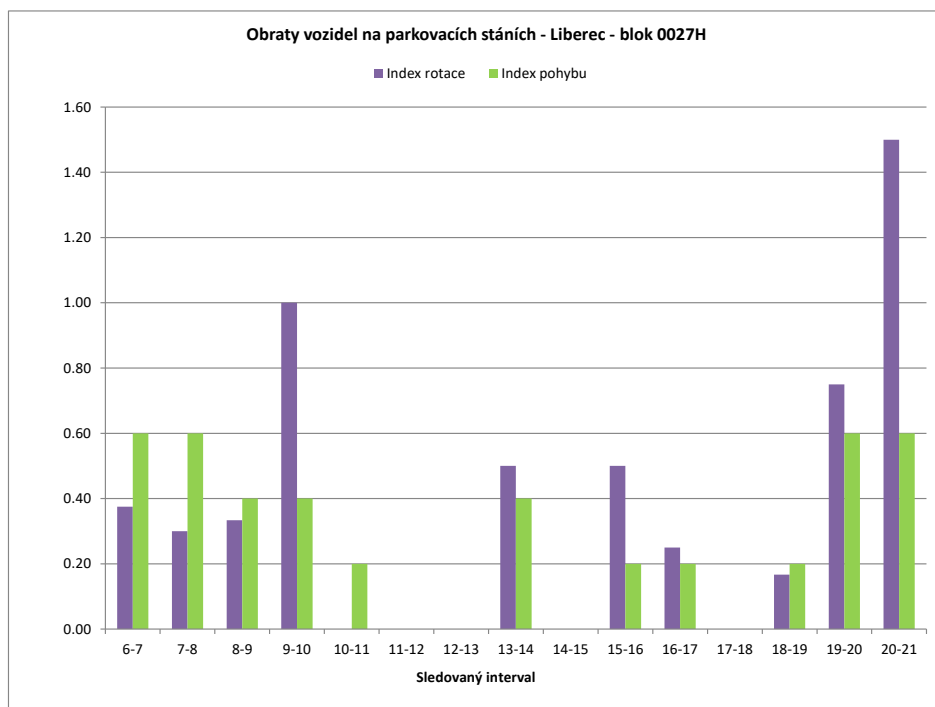


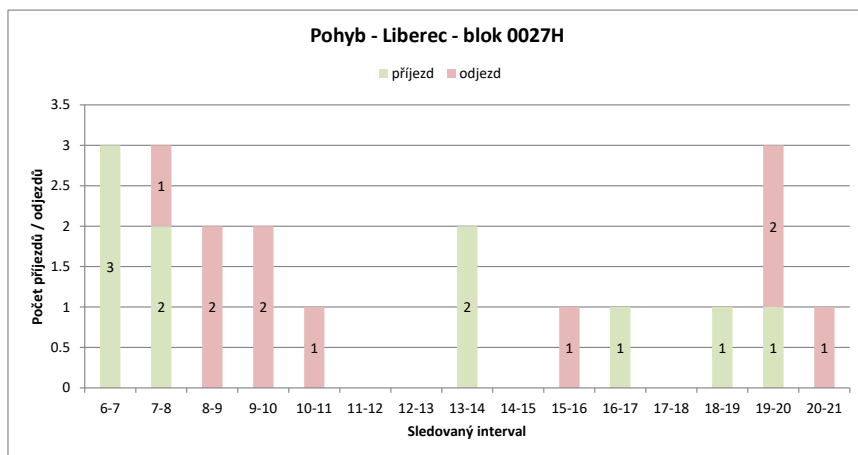
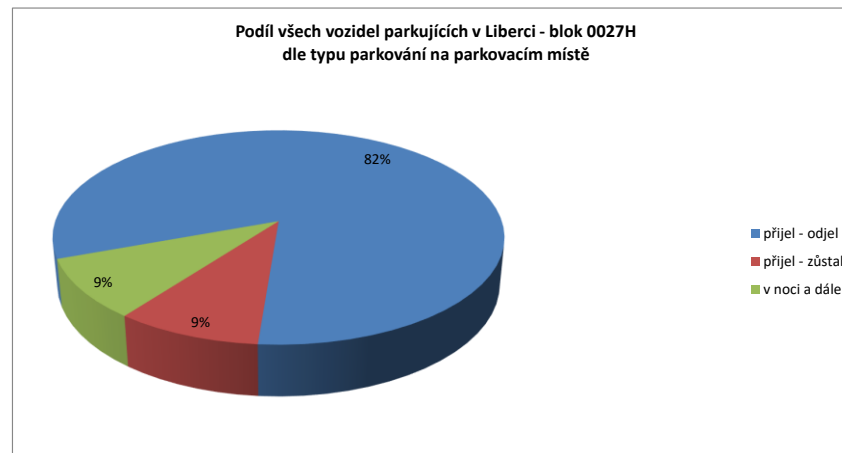
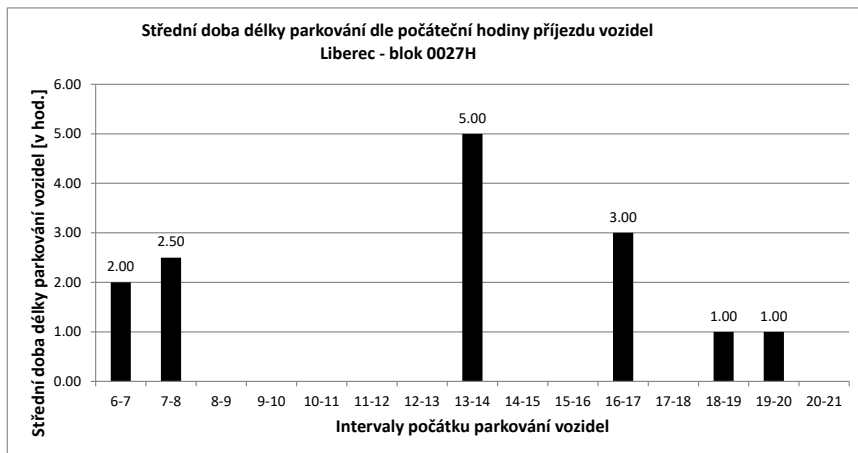
Legenda:

- přijel - odjel** Vozidlo neparkovalo v noci (6:00) a v 21:00
- přijelo během dne po 6.hodině a odjelo do 21.hodiny
- NOC** Vozidlo parkovalo pouze v noci (6:00)
- noc + odstavení** Vozidlo parkovalo po celou dobu měření
- tzn. v hodinu 6:00 - dále - i v hodinu 21:00
- v noci a dále** Vozidlo parkovalo v noci a později odjelo přes den
- odstavení bez noci** Vozidlo parkovalo celý den kromě noci (6:00)
- přijel - zůstal** Vozidlo přijelo v průběhu měření přes den a zůstalo i v hodinu 21:00

PRŮZKUM DOPRAVY V KLIDU - LIBEREC - VYHODNOCENÍ JEDNOTLIVÝCH BLOKŮ

Blok:	0027H		Ulice: Na Svahu																		
kapacita sledovaných PS:	5	Zóna: M																			
interval (hod.)	6-7	7-8	8-9	9-10	10-11	11-12	12-13	13-14	14-15	15-16	16-17	17-18	18-19	19-20	20-21	celkem 6:00-21:00	celkem 8:00-18:00	průměr 6:00-21:00	průměr 8:00-18:00	maximum /minimum	
Hodiny	6	7	8	9	10	11	12	13	14	15	16	17	18	19	20	21					
Počet vozidel	1	4	5	3	1	0	0	0	2	2	1	2	2	3	2	1	29.0	13.0	1.8	1.3	5
Obsazenost	20%	80%	100%	60%	20%	0%	0%	0%	40%	40%	20%	40%	40%	60%	40%	20%	x	x	36%	26%	100%
Příjezd		3	2	0	0	0	0	0	2	0	0	1	0	1	1	1	11	3	0.73	0.30	3
Odjezd		0	1	2	2	1	0	0	0	0	1	0	0	0	2	2	11	6	0.73	0.60	2
pohyb		3	3	2	2	1	0	0	2	0	1	1	0	1	3	3	22	9	1.47	0.90	3
Index pohybu		0.60	0.60	0.40	0.40	0.20	0.00	0.00	0.40	0.00	0.20	0.20	0.00	0.20	0.60	0.60	4.40	1.80	0.29	0.18	0.60
Index rotace		0.38	0.30	0.33	1.00	0.00	0.00	0.00	0.50	0.00	0.50	0.25	0.00	0.17	0.75	1.50	6.07	3.46	0.38	0.26	1.50
Střední doba parkování		2:00	2:30	x	x	x	x	x	5:00	x	x	3:00	x	1:00	1:00	x	x	x	2.64	x	5:00





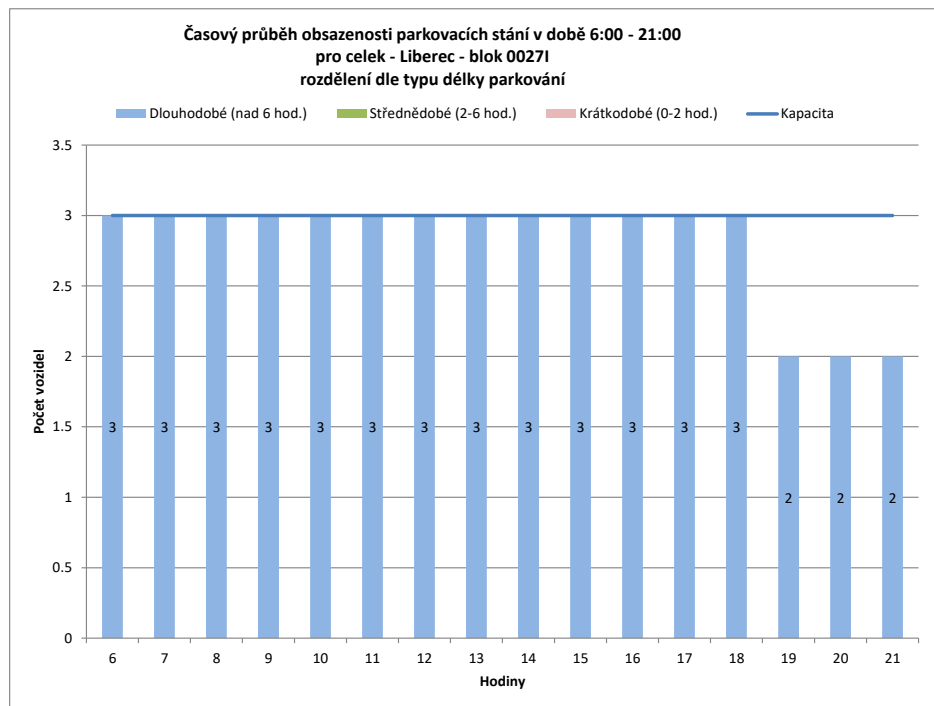
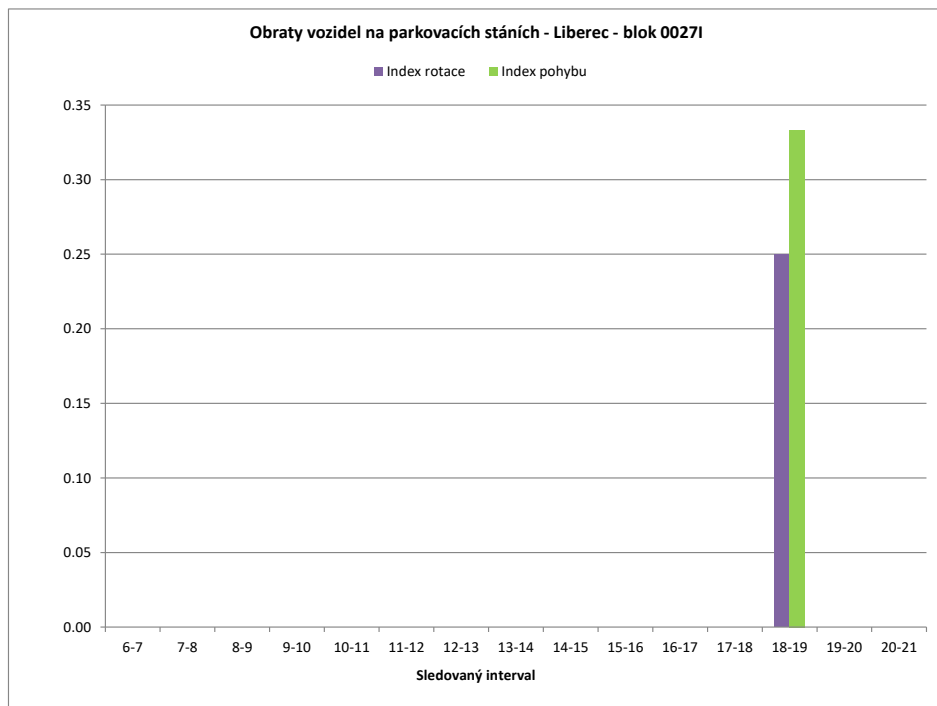
Legenda:

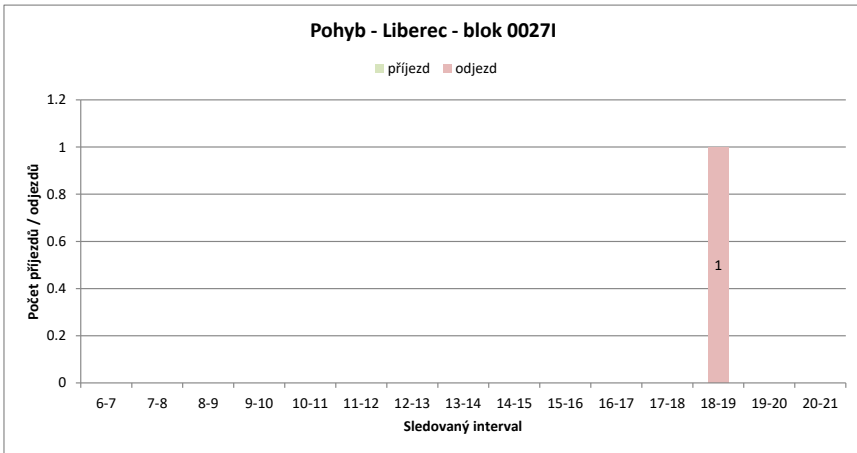
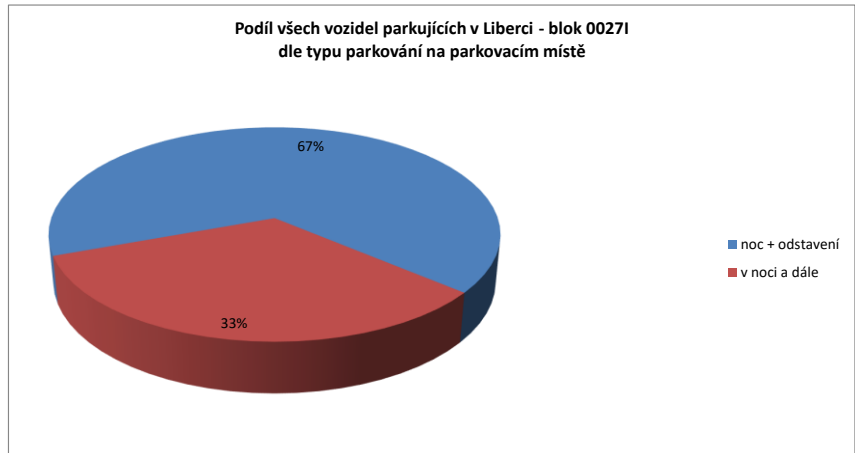
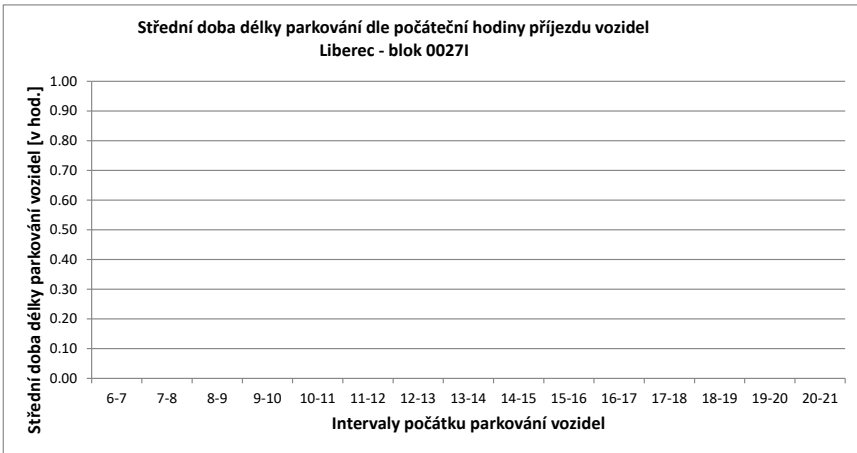
- přijel - odjel** Vozidlo neparkovalo v noci (6:00) a v 21:00
- přijelo během dne po 6.hodině a odjelo do 21.hodiny
- NOC** Vozidlo parkovalo pouze v noci (6:00)
- noc + odstavení** Vozidlo parkovalo po celou dobu měření
- tzn. v hodinu 6:00 - dále - i v hodinu 21:00
- v noci a dále** Vozidlo parkovalo v noci a později odjelo přes den
- odstavení bez noci** Vozidlo parkovalo celý den kromě noci (6:00)
- přijel - zůstal** Vozidlo přijelo v průběhu měření přes den a zůstalo i v hodinu 21:00

PRŮZKUM DOPRAVY V KLIDU - LIBEREC - VYHODNOCENÍ JEDNOTLIVÝCH BLOKŮ

Blok:	00271	Ulice:	U Lomu
kapacita sledovaných PS:	3	Zóna:	M

interval (hod.)	6-7	7-8	8-9	9-10	10-11	11-12	12-13	13-14	14-15	15-16	16-17	17-18	18-19	19-20	20-21	celkem 6:00-21:00	celkem 8:00-18:00	průměr 6:00-21:00	průměr 8:00-18:00	maximum /minimum	
Hodiny	6	7	8	9	10	11	12	13	14	15	16	17	18	19	20	21					
Počet vozidel	3	3	3	3	3	3	3	3	3	3	3	3	3	2	2	2	45.0	30.0	2.8	3.0	3
Obsazenost	100%	100%	100%	100%	100%	100%	100%	100%	100%	100%	100%	100%	100%	67%	67%	67%	x	x	94%	100%	100%
Příjezd	0	0	0	0	0	0	0	0	0	0	0	0	0	0	0	0	0	0	0.00	0.00	0
Odjezd	0	0	0	0	0	0	0	0	0	0	0	0	0	1	0	0	1	0	0.07	0.00	1
pohyb	0	0	0	0	0	0	0	0	0	0	0	0	1	0	0	0	1	0	0.07	0.00	1
Index pohybu	0.00	0.00	0.00	0.00	0.00	0.00	0.00	0.00	0.00	0.00	0.00	0.00	0.33	0.00	0.00	0.00	0.33	0.00	0.02	0.00	0.33
Index rotace	0.00	0.00	0.00	0.00	0.00	0.00	0.00	0.00	0.00	0.00	0.00	0.00	0.25	0.00	0.00	0.00	0.18	0.00	0.02	0.00	0.25
Střední doba parkování		x	x	x	x	x	x	x	x	x	x	x	x	x	x	x	x	x	15.00	x	0:00



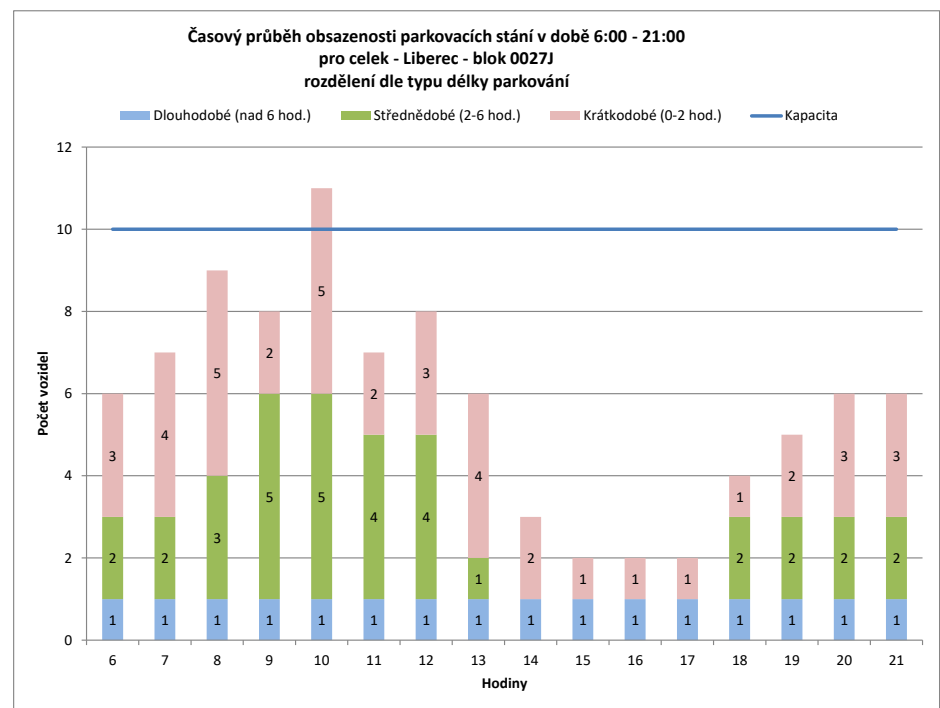
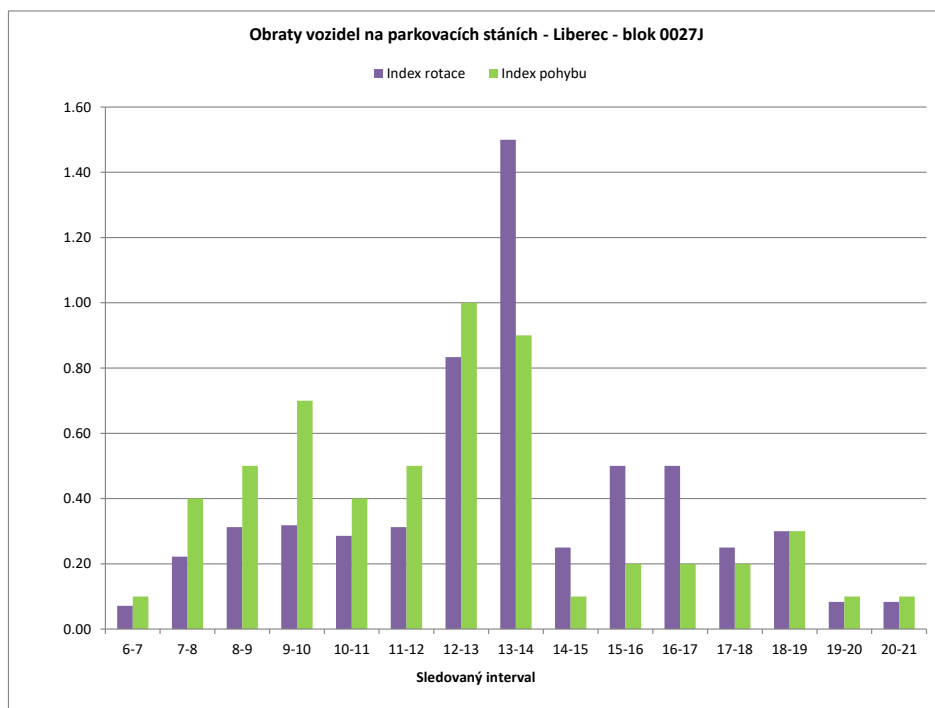


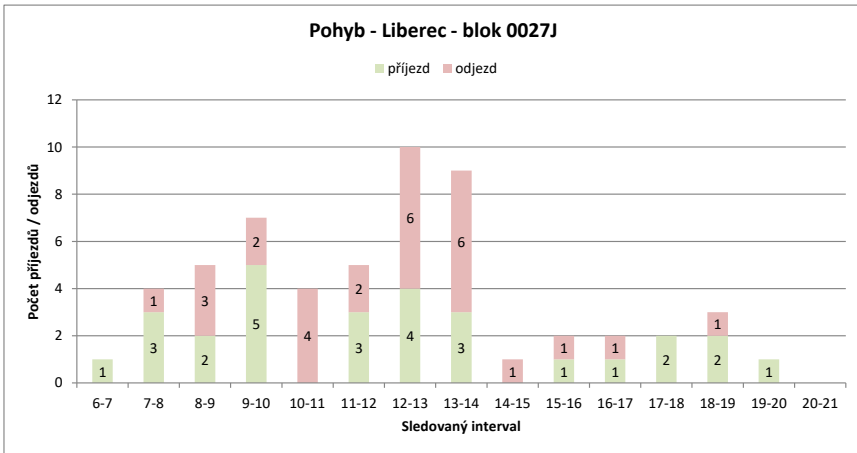
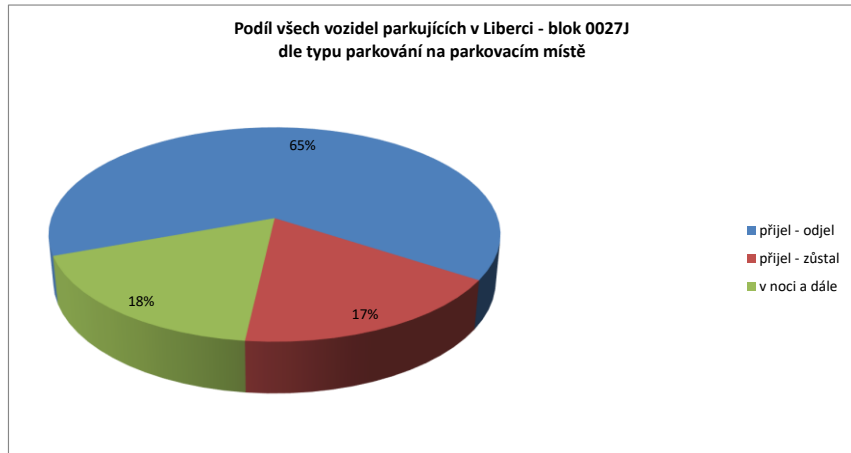
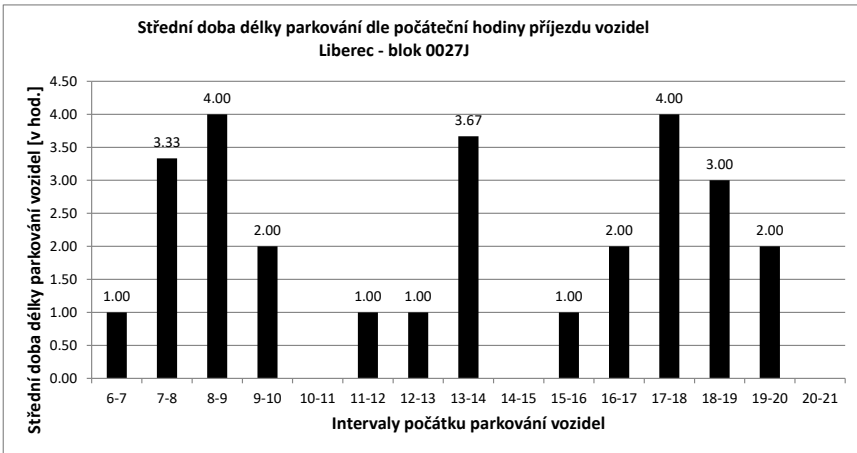
Legenda:

- přijel - odjel** Vozidlo neparkovalo v noci (6:00) a v 21:00
- přijelo během dne po 6.hodině a odjelo do 21.hodiny
- NOC** Vozidlo parkovalo pouze v noci (6:00)
- noc + odstavení** Vozidlo parkovalo po celou dobu měření
- tzn. v hodinu 6:00 - dále - i v hodinu 21:00
- v noci a dále** Vozidlo parkovalo v noci a později odjelo přes den
- odstavení bez noci** Vozidlo parkovalo celý den kromě noci (6:00)
- přijel - zůstal** Vozidlo přijelo v průběhu měření přes den a zůstalo i v hodinu 21:00

PRŮZKUM DOPRAVY V KLIDU - LIBEREC - VYHODNOCENÍ JEDNOTLIVÝCH BLOKŮ

Blok:	0027J	Ulice: Na Ladech																			
kapacita sledovaných PS:	10	Zóna: M																			
interval (hod.)	6-7	7-8	8-9	9-10	10-11	11-12	12-13	13-14	14-15	15-16	16-17	17-18	18-19	19-20	20-21	celkem 6:00-21:00	celkem 8:00-18:00	průměr 6:00-21:00	průměr 8:00-18:00	maximum /minimum	
Hodiny	6	7	8	9	10	11	12	13	14	15	16	17	18	19	20	21	92.0	53.0	5.8	5.3	11
Počet vozidel	6	7	9	8	11	7	8	6	3	2	2	2	4	5	6	6	x	x	58%	53%	110%
Obsazenost	60%	70%	90%	80%	110%	70%	80%	60%	30%	20%	20%	20%	40%	50%	60%	60%	29	21	1.93	2.10	5
Příjezd		1	3	2	5	0	3	4	3	0	1	1	2	2	1	1	28	26	1.87	2.60	6
Odjezd		0	1	3	2	4	2	6	6	1	1	1	0	1	0	0	57	47	3.80	4.70	10
pohyb		1	4	5	7	4	5	10	9	1	2	2	3	1	1	5.70	4.70	0.38	0.47	1.00	
Index pohybu		0.10	0.40	0.50	0.70	0.40	0.50	1.00	0.90	0.10	0.20	0.20	0.30	0.10	0.10	4.96	4.43	0.39	0.51	1.50	
Index rotace		0.07	0.22	0.31	0.32	0.29	0.31	0.83	1.50	0.25	0.50	0.50	0.25	0.30	0.08	0.08	x	x	2.71	x	4:00
Střední doba parkování		1:00	3:20	4:00	2:00	x	1:00	1:00	3:40	x	1:00	2:00	4:00	3:00	2:00	x					



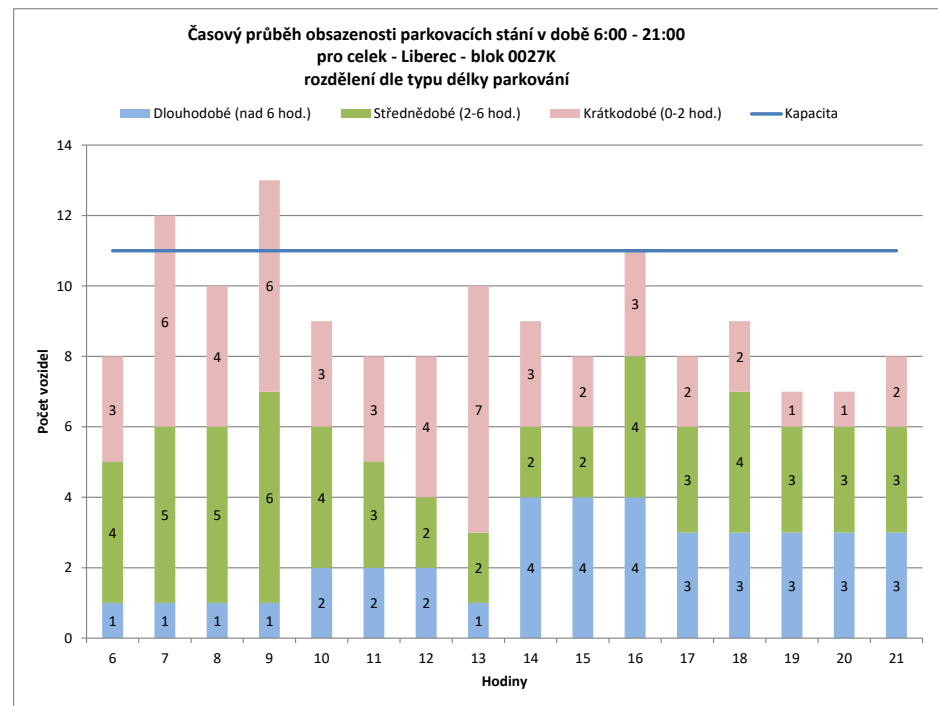
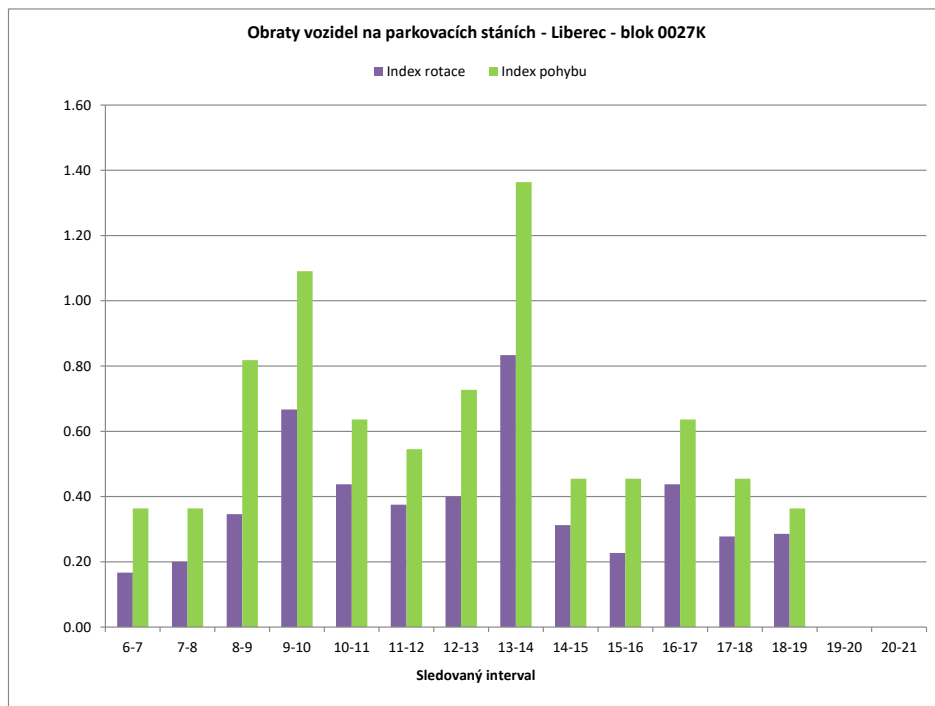


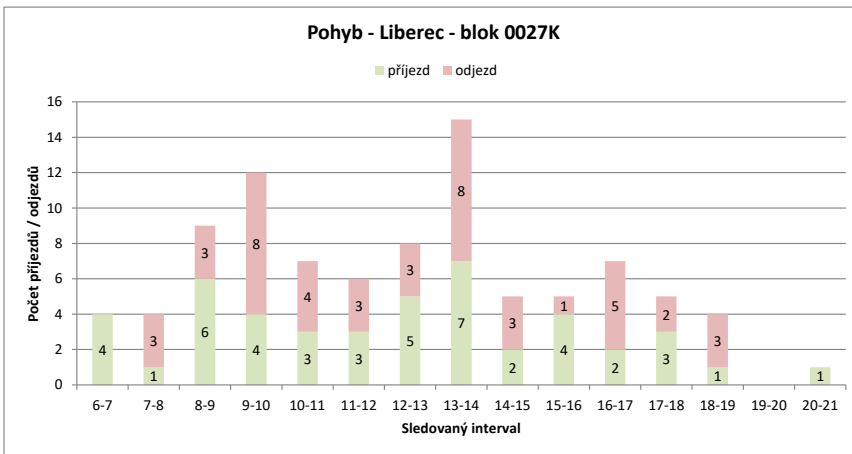
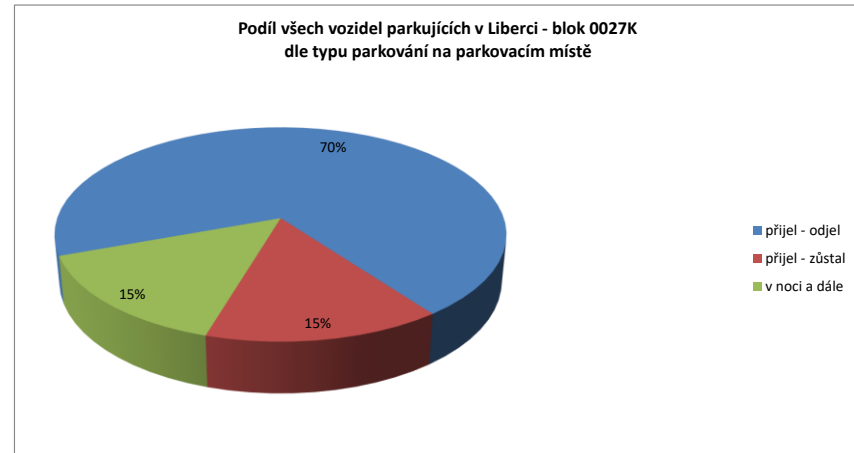
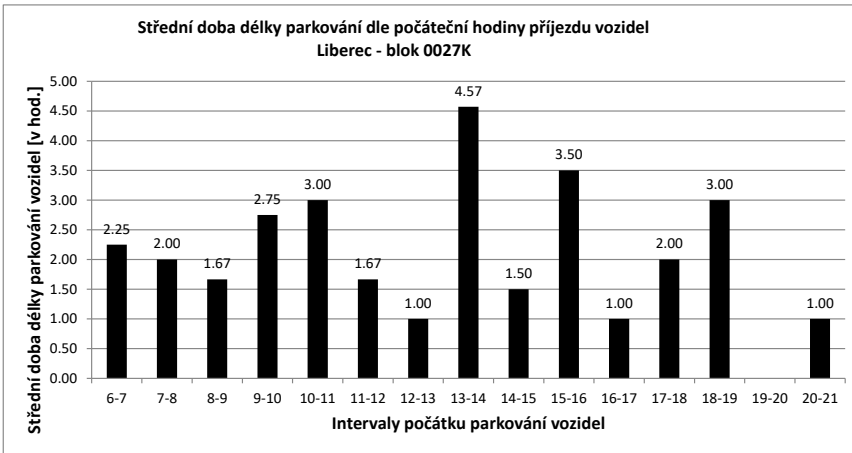
Legenda:

- přijel - odjel** Vozidlo neparkovalo v noci (6:00) a v 21:00
- přijelo během dne po 6.hodině a odjelo do 21.hodiny
- NOC** Vozidlo parkovalo pouze v noci (6:00)
- noc + odstavení** Vozidlo parkovalo po celou dobu měření
- tzn. v hodinu 6:00 - dále - i v hodinu 21:00
- v noci a dále** Vozidlo parkovalo v noci a později odjelo přes den
- odstavení bez noci** Vozidlo parkovalo celý den kromě noci (6:00)
- přijel - zůstal** Vozidlo přijelo v průběhu měření přes den a zůstalo i v hodinu 21:00

PRŮZKUM DOPRAVY V KLIDU - LIBEREC - VYHODNOCENÍ JEDNOTLIVÝCH BLOKŮ

Blok:	0027K	Ulice:	Růžová																		
kapacita sledovaných PS:	11	Zóna:	M																		
interval (hod.)	6-7	7-8	8-9	9-10	10-11	11-12	12-13	13-14	14-15	15-16	16-17	17-18	18-19	19-20	20-21	celkem 6:00-21:00	celkem 8:00-18:00	průměr 6:00-21:00	průměr 8:00-18:00	maximum /minimum	
Hodiny	6	7	8	9	10	11	12	13	14	15	16	17	18	19	20	21	145.0	93.0	9.1	9.3	13
Počet vozidel	8	12	10	13	9	8	8	10	9	8	11	8	9	7	7	8	x	x	82%	85%	118%
Obsazenost	73%	109%	91%	118%	82%	73%	73%	91%	82%	73%	100%	73%	82%	64%	64%	73%	x	x	82%	85%	118%
Příjezd	4	1	6	4	3	3	5	7	2	4	2	3	1	0	0	0	45	39	3.00	3.90	7
Odjezd	0	3	3	8	4	3	3	8	3	1	5	2	3	0	0	0	46	40	3.07	4.00	8
pohyb	4	4	9	12	7	6	8	15	5	5	7	5	4	0	0	0	91	79	6.07	7.90	15
Index pohybu	0.36	0.36	0.82	1.09	0.64	0.55	0.73	1.36	0.45	0.45	0.64	0.45	0.36	0.00	0.00	0.00	8.27	7.18	0.55	0.72	1.36
Index rotace	0.17	0.20	0.35	0.67	0.44	0.38	0.40	0.83	0.31	0.23	0.44	0.28	0.29	0.00	0.00	0.00	5.02	4.25	0.33	0.43	0.83
Střední doba parkování		2:15	2:00	1:40	2:45	3:00	1:40	1:00	4:34	1:30	3:30	1:00	2:00	3:00	x	1:00	x	x	2.69	x	4:34



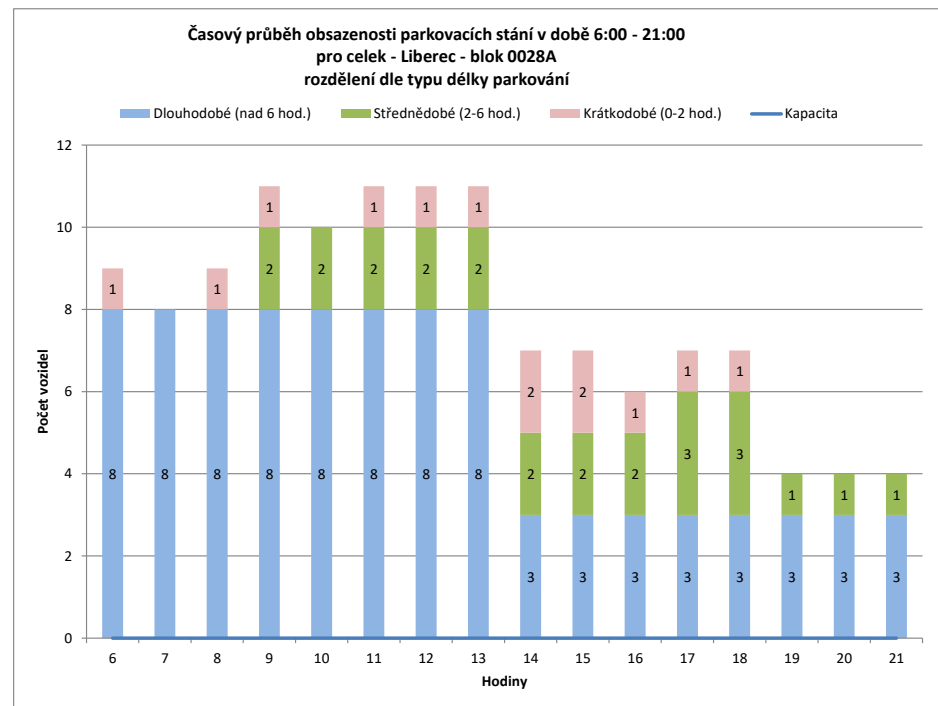
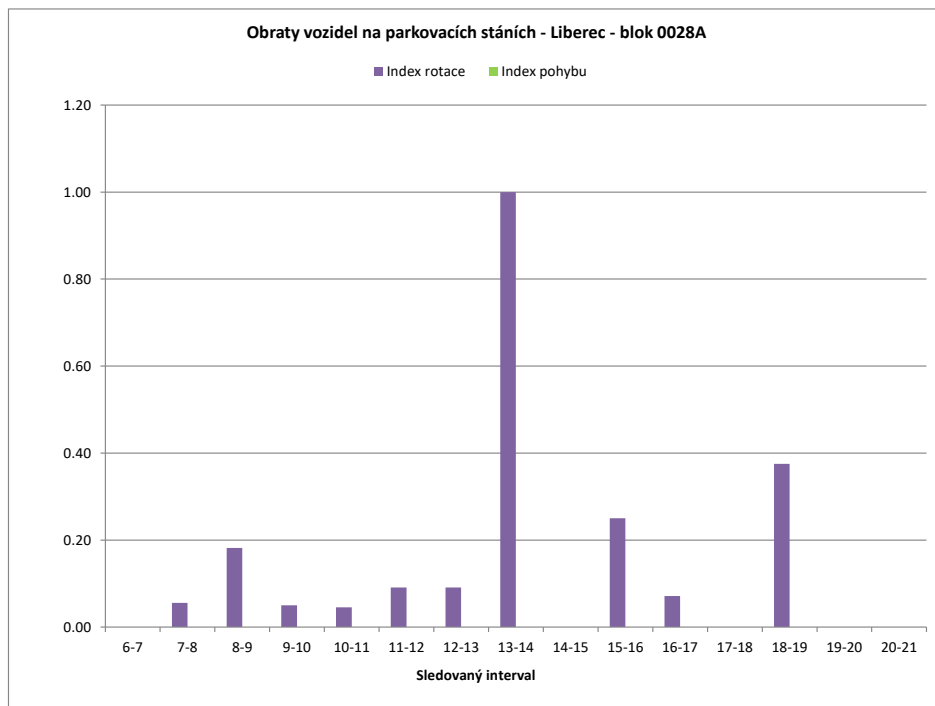


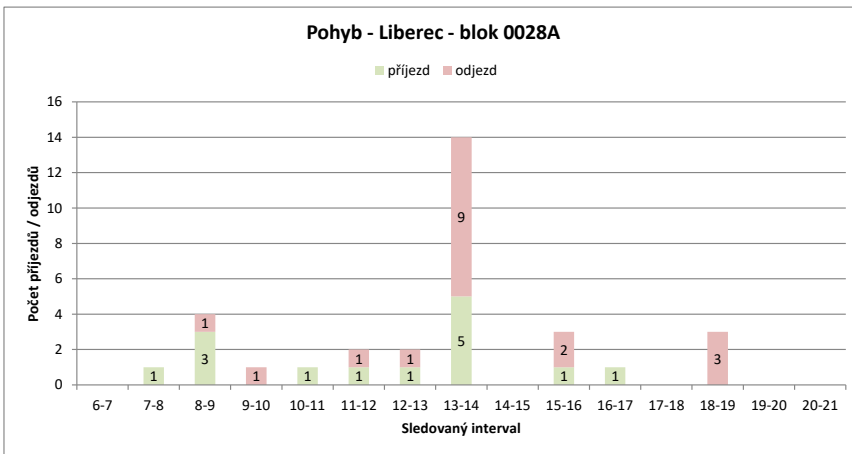
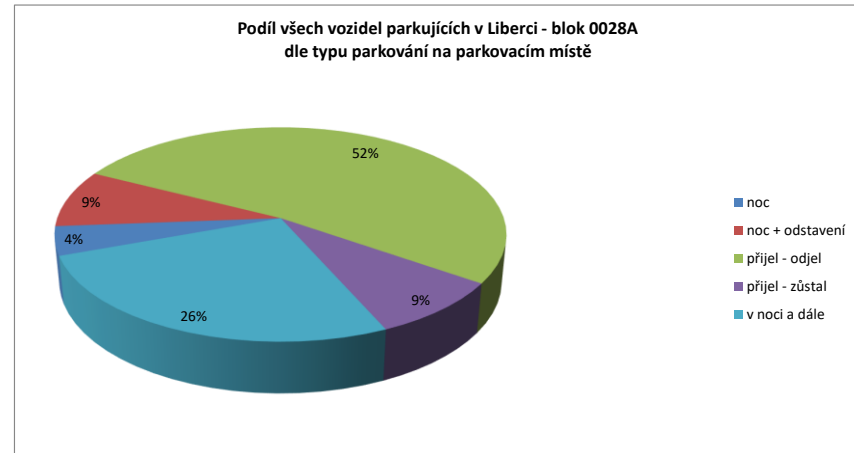
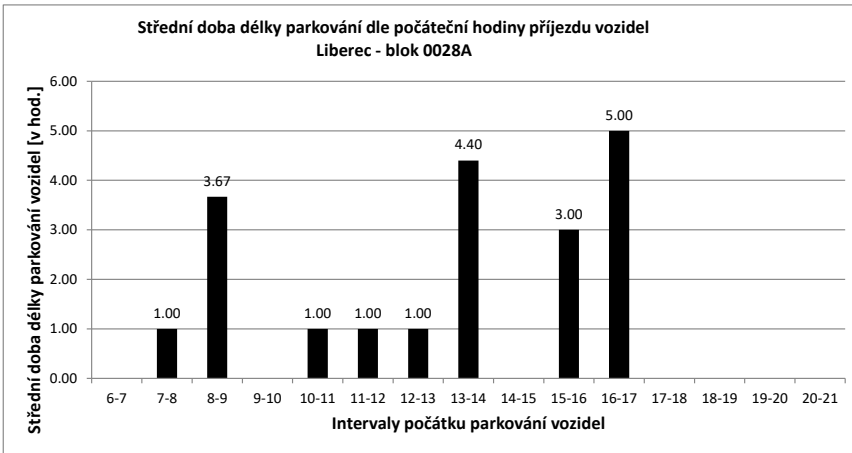
Legenda:

- přijel - odjel** Vozidlo neparkovalo v noci (6:00) a v 21:00
- přijelo během dne po 6.hodině a odjelo do 21.hodiny
- NOC** Vozidlo parkovalo pouze v noci (6:00)
- noc + odstavení** Vozidlo parkovalo po celou dobu měření
- tzn. v hodinu 6:00 - dále - i v hodinu 21:00
- v noci a dále** Vozidlo parkovalo v noci a později odjelo přes den
- odstavení bez noci** Vozidlo parkovalo celý den kromě noci (6:00)
- přijel - zůstal** Vozidlo přijelo v průběhu měření přes den a zůstalo i v hodinu 21:00

PRŮZKUM DOPRAVY V KLIDU - LIBEREC - VYHODNOCENÍ JEDNOTLIVÝCH BLOKŮ

Blok:	0028A	Ulice: Na Příkopě																			
kapacita sledovaných PS:	0	Zóna: N																			
interval (hod.)	6-7	7-8	8-9	9-10	10-11	11-12	12-13	13-14	14-15	15-16	16-17	17-18	18-19	19-20	20-21	celkem 6:00-21:00	celkem 8:00-18:00	průměr 6:00-21:00	průměr 8:00-18:00	maximum /minimum	
Hodiny	6	7	8	9	10	11	12	13	14	15	16	17	18	19	20	21	126.0	88.0	7.9	8.8	11
Počet vozidel	9	8	9	11	10	11	11	11	7	7	6	7	7	4	4	4	x	x	#DIV/0!	#DIV/0!	#DIV/0!
Obsazenost	#DIV/0!	#DIV/0!	#DIV/0!	#DIV/0!	#DIV/0!	#DIV/0!	#DIV/0!	#DIV/0!	#DIV/0!	#DIV/0!	#DIV/0!	#DIV/0!	#DIV/0!	#DIV/0!	#DIV/0!	#DIV/0!	x	x	#DIV/0!	#DIV/0!	#DIV/0!
Příjezd	0	1	3	0	1	1	1	1	5	0	1	1	0	0	0	0	14	13	0.93	1.30	5
Odjezd	0	0	1	1	0	1	1	1	9	0	2	0	0	3	0	0	18	15	1.20	1.50	9
pohyb	0	1	4	1	1	2	2	14	0	3	1	0	3	0	0	0	32	28	2.13	2.80	14
Index pohybu	#DIV/0!	#DIV/0!	#DIV/0!	#DIV/0!	#DIV/0!	#DIV/0!	#DIV/0!	#DIV/0!	#DIV/0!	#DIV/0!	#DIV/0!	#DIV/0!	#DIV/0!	#DIV/0!	#DIV/0!	#DIV/0!	#DIV/0!	#DIV/0!	#DIV/0!	#DIV/0!	#DIV/0!
Index rotace	0.00	0.06	0.18	0.05	0.05	0.09	0.09	1.00	0.00	0.25	0.07	0.00	0.38	0.00	0.00	0.00	2.03	1.59	0.15	0.18	1.00
Střední doba parkování	x	1:00	3:40	x	1:00	1:00	1:00	4:24	x	3:00	5:00	x	x	x	x	x	x	x	5.48	x	5:00



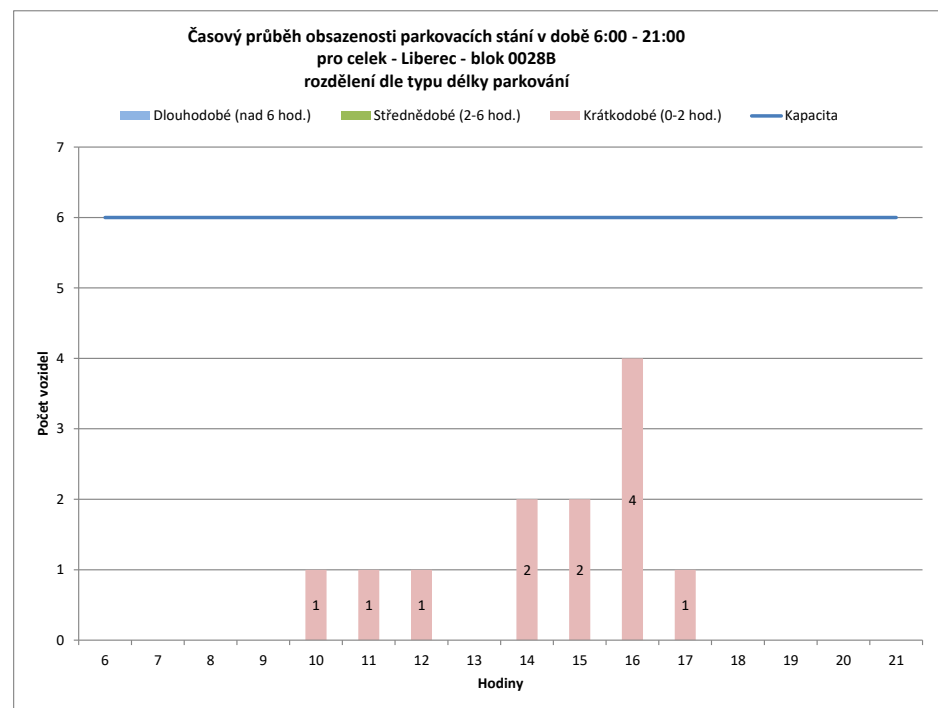
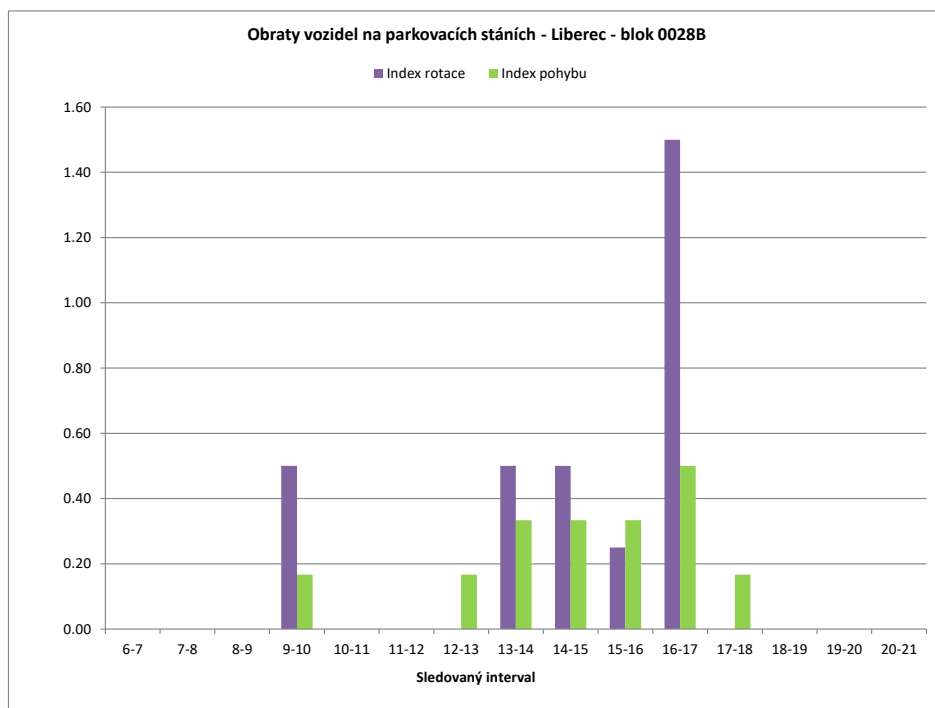


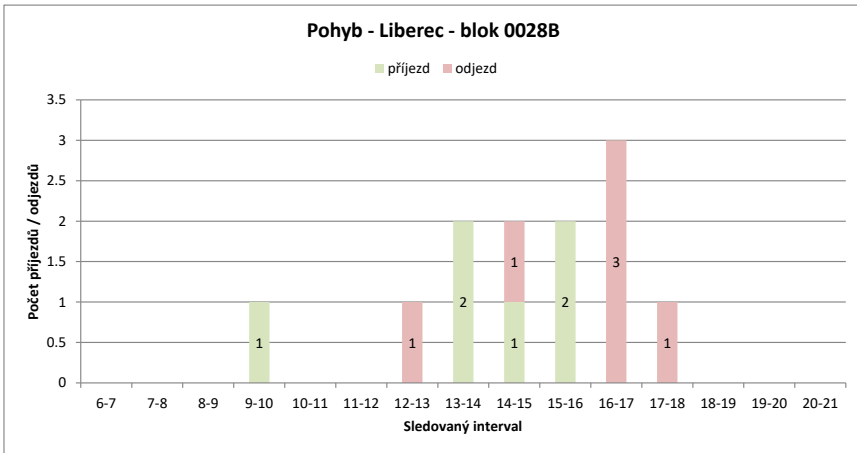
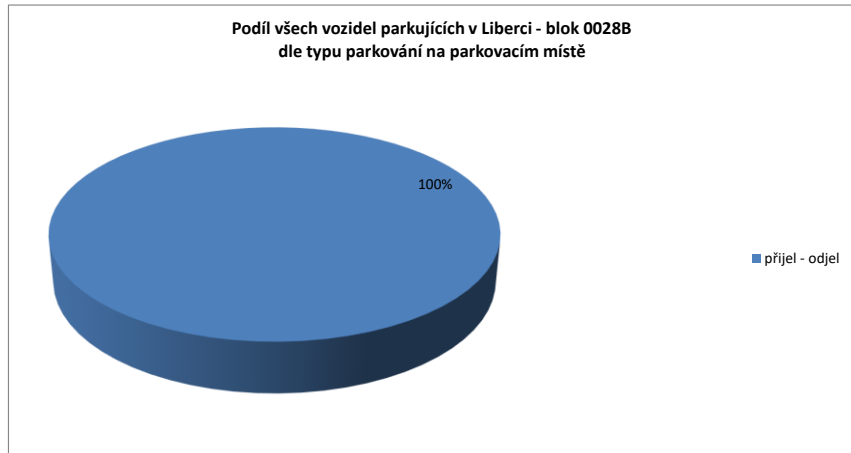
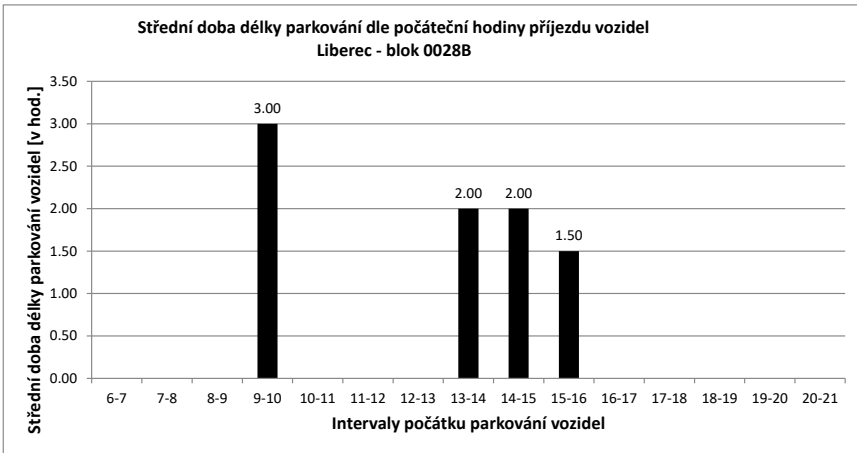
Legenda:

- přijel - odjel** Vozidlo neparkovalo v noci (6:00) a v 21:00
- přijelo během dne po 6.hodině a odjelo do 21.hodiny
- NOC** Vozidlo parkovalo pouze v noci (6:00)
- noc + odstavení** Vozidlo parkovalo po celou dobu měření
- tzn. v hodinu 6:00 - dále - i v hodinu 21:00
- v noci a dále** Vozidlo parkovalo v noci a později odjelo přes den
- odstavení bez n** Vozidlo parkovalo celý den kromě noci (6:00)
- přijel - zůstal** Vozidlo přijelo v průběhu měření přes den a zůstalo i v hodinu 21:00

PRŮZKUM DOPRAVY V KLIDU - LIBEREC - VYHODNOCENÍ JEDNOTLIVÝCH BLOKŮ

Blok:	0028B	Ulice: Na Poříčí																			
kapacita sledovaných PS:	6	Zóna: B																			
interval (hod.)	6-7	7-8	8-9	9-10	10-11	11-12	12-13	13-14	14-15	15-16	16-17	17-18	18-19	19-20	20-21	celkem 6:00-21:00	celkem 8:00-18:00	průměr 6:00-21:00	průměr 8:00-18:00	maximum /minimum	
Hodiny	6	7	8	9	10	11	12	13	14	15	16	17	18	19	20	21					
Počet vozidel	0	0	0	0	1	1	1	0	2	2	4	1	0	0	0	0	12.0	12.0	0.8	1.2	4
Obsazenost	0%	0%	0%	0%	17%	17%	17%	0%	33%	33%	67%	17%	0%	0%	0%	0%	x	x	13%	20%	67%
Příjezd	0	0	0	0	1	0	0	0	2	1	2	0	0	0	0	0	6	6	0.40	0.60	2
Odjezd	0	0	0	0	0	0	0	1	0	1	0	3	1	0	0	0	6	6	0.40	0.60	3
pohyb	0	0	0	1	0	0	1	2	2	2	2	3	1	0	0	0	12	12	0.80	1.20	3
Index pohybu	0.00	0.00	0.00	0.17	0.00	0.00	0.17	0.33	0.33	0.33	0.50	0.17	0.00	0.00	0.00	0.00	2.00	2.00	0.13	0.20	0.50
Index rotace	0.00	0.00	0.00	0.50	0.00	0.00	0.00	0.17	0.50	0.50	0.25	1.50	0.00	0.00	0.00	0.00	8.00	5.00	0.22	0.33	1.50
Střední doba parkování		x	x	x	3:00	x	x	x	2:00	2:00	1:30	x	x	x	x	x	x	x	2.00	x	3:00



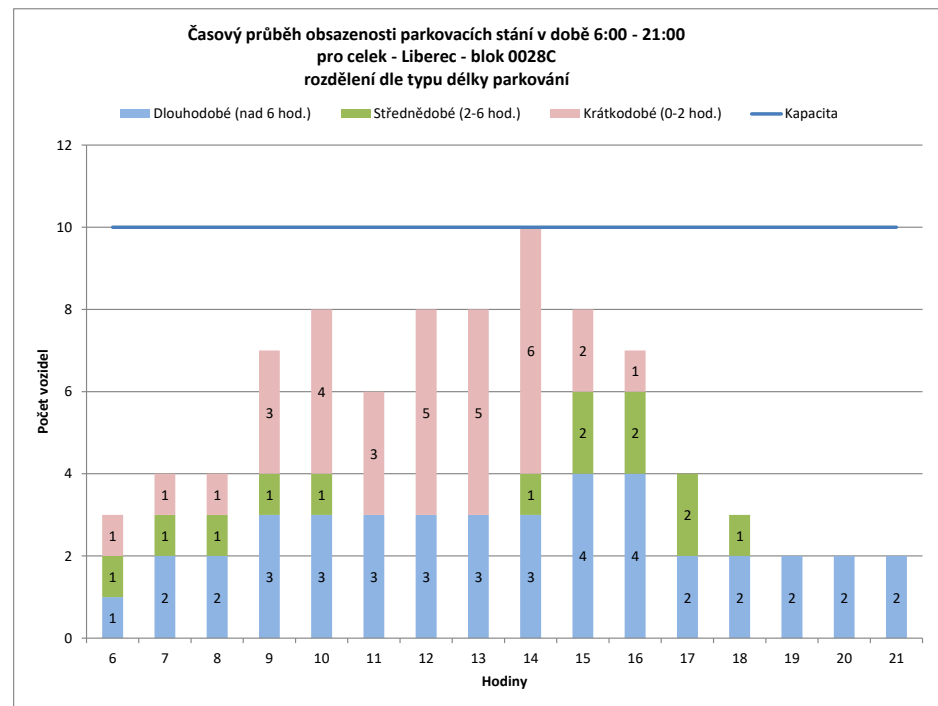
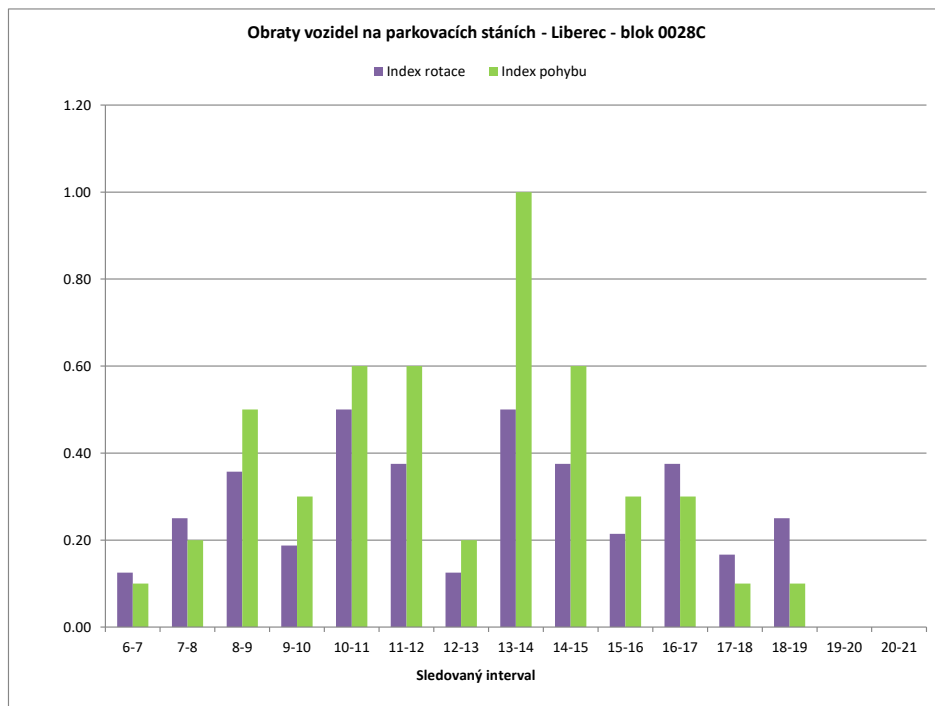


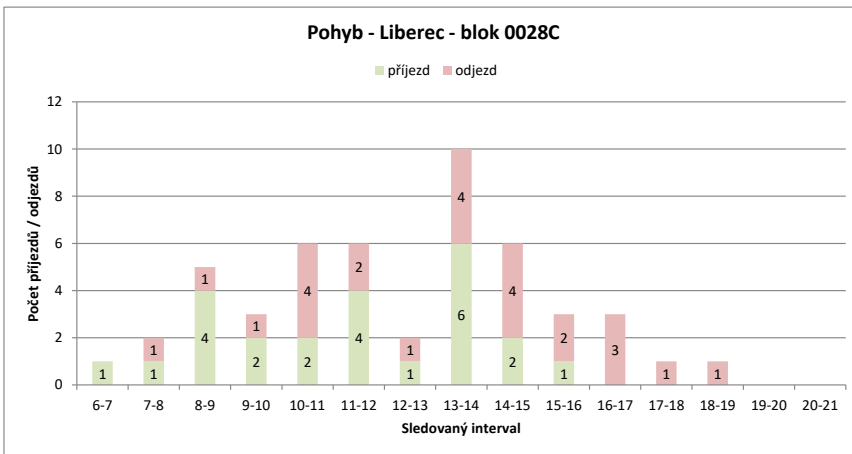
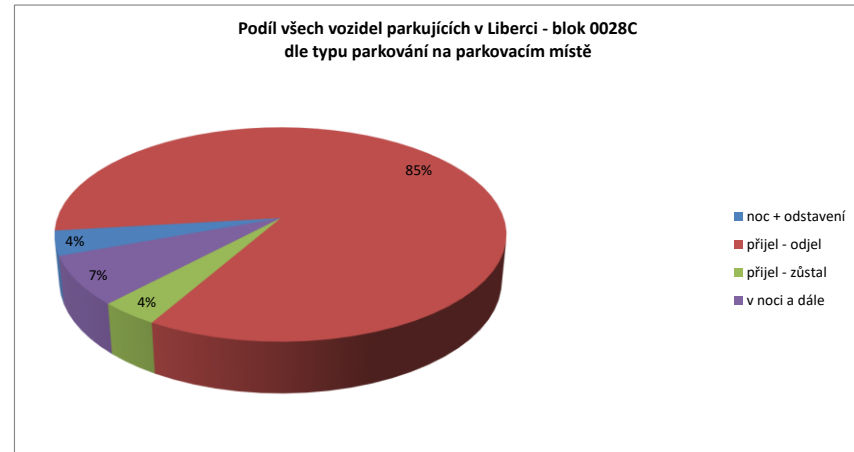
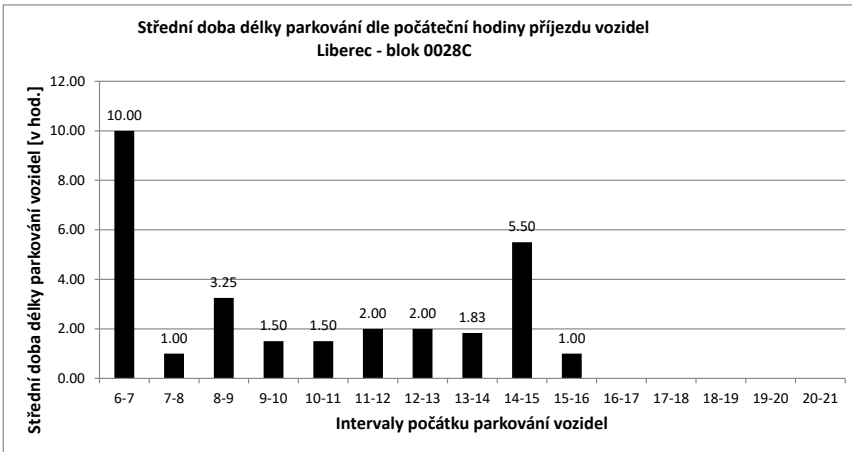
Legenda:

- přijel - odjel** Vozidlo neparkovalo v noci (6:00) a v 21:00
- přijelo během dne po 6.hodině a odjelo do 21.hodiny
- NOC** Vozidlo parkovalo pouze v noci (6:00)
- noc + odstavení** Vozidlo parkovalo po celou dobu měření
- tzn. v hodinu 6:00 - dále - i v hodinu 21:00
- v noci a dále** Vozidlo parkovalo v noci a později odjelo přes den
- odstavení bez noci** Vozidlo parkovalo celý den kromě noci (6:00)
- přijel - zůstal** Vozidlo přijelo v průběhu měření přes den a zůstalo i v hodinu 21:00

PRŮZKUM DOPRAVY V KLIDU - LIBEREC - VYHODNOCENÍ JEDNOTLIVÝCH BLOKŮ

Blok:	0028C		Ulice: U Stoky																		
kapacita sledovaných PS:	10	Zóna: M																			
interval (hod.)	6-7	7-8	8-9	9-10	10-11	11-12	12-13	13-14	14-15	15-16	16-17	17-18	18-19	19-20	20-21	celkem 6:00-21:00	celkem 8:00-18:00	průměr 6:00-21:00	průměr 8:00-18:00	maximum /minimum	
Hodiny	6	7	8	9	10	11	12	13	14	15	16	17	18	19	20	21	86.0	69.0	5.4	6.9	10
Počet vozidel	3	4	4	7	8	6	8	8	10	8	7	4	3	2	2	2	24	22	1.60	2.20	6
Obsazenost	30%	40%	40%	70%	80%	60%	80%	80%	100%	80%	70%	40%	30%	20%	20%	20%	x	x	54%	69%	100%
Příjezd	1	1	4	2	2	4	1	6	2	1	0	0	0	0	0	0	25	23	1.67	2.30	4
Odjezd	0	1	1	1	4	2	1	4	4	2	3	1	1	0	0	0	49	45	3.27	4.50	10
pohyb	1	2	5	3	6	6	2	10	6	3	3	1	1	0	0	0	4.90	4.50	0.33	0.45	1.00
Index pohybu	0.10	0.20	0.50	0.30	0.60	0.60	0.20	1.00	0.60	0.30	0.30	0.10	0.10	0.00	0.00	0.00	4.56	3.26	0.25	0.32	0.50
Index rotace	0.13	0.25	0.36	0.19	0.50	0.38	0.13	0.50	0.38	0.21	0.38	0.17	0.25	0.00	0.00	0.00	x	x	3.19	x	10:00
Střední doba parkování		10:00	1:00	3:15	1:30	1:30	2:00	2:00	1:50	5:30	1:00	x	x	x	x	x	x	x	x	x	10:00





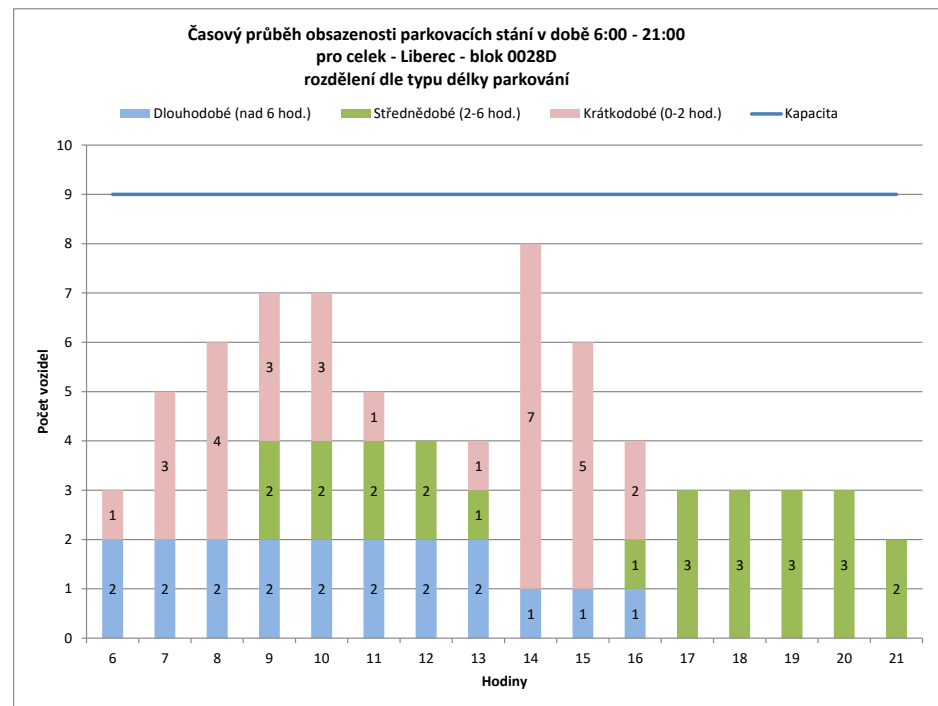
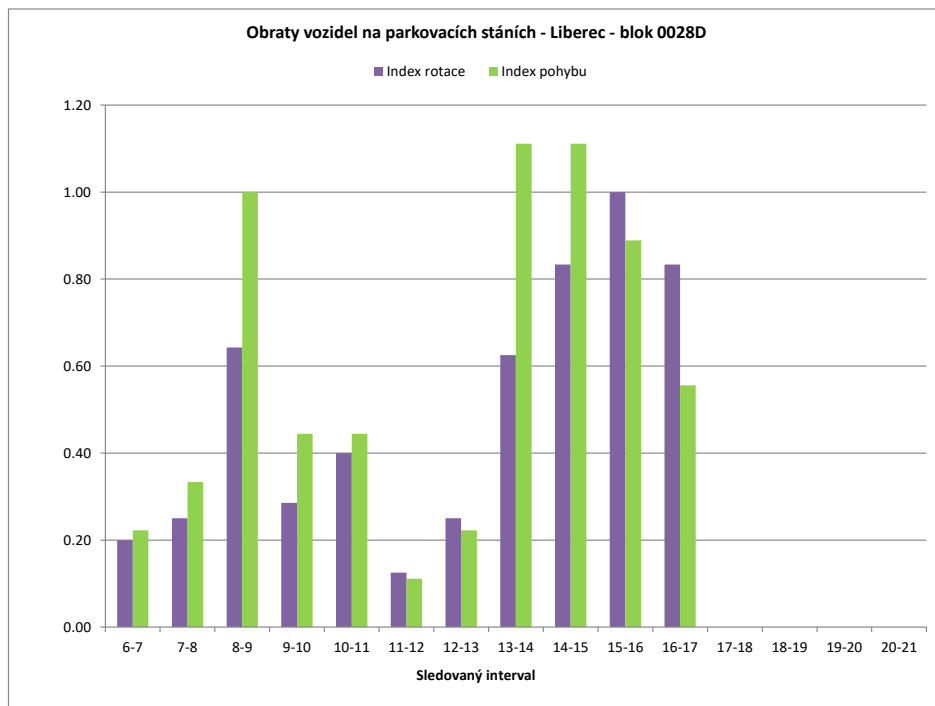
Legenda:

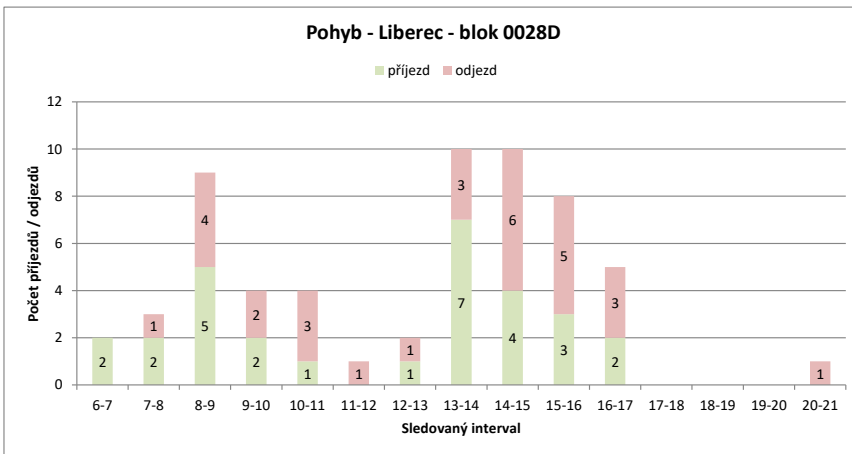
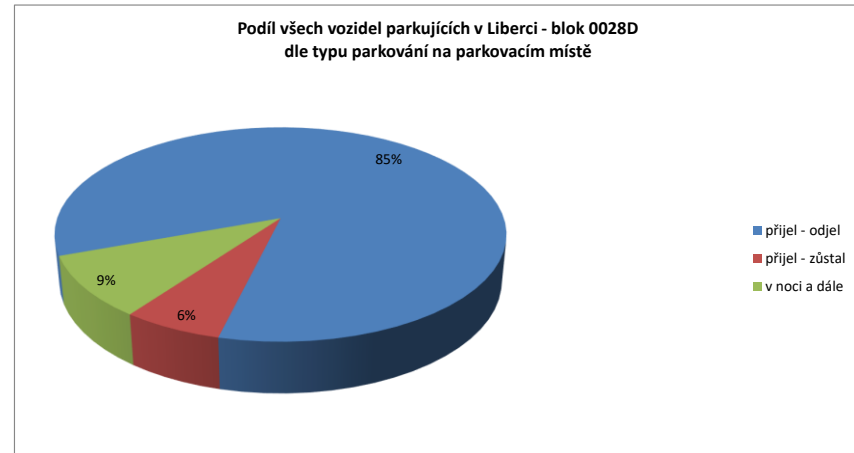
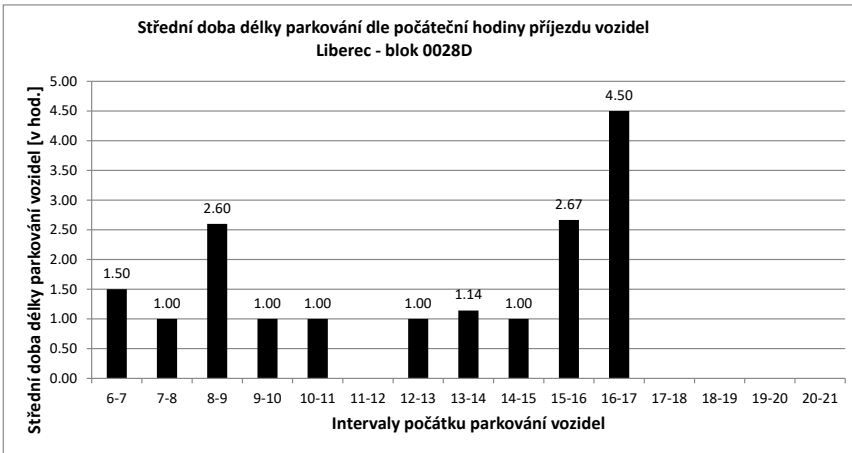
- přijel - odjel** Vozidlo neparkovalo v noci (6:00) a v 21:00
- přijelo během dne po 6.hodině a odjelo do 21.hodiny
- NOC** Vozidlo parkovalo pouze v noci (6:00)
- noc + odstavení** Vozidlo parkovalo po celou dobu měření
- tzn. v hodinu 6:00 - dále - i v hodinu 21:00
- v noci a dále** Vozidlo parkovalo v noci a později odjelo přes den
- odstavení bez noci** Vozidlo parkovalo celý den kromě noci (6:00)
- přijel - zůstal** Vozidlo přijelo v průběhu měření přes den a zůstalo i v hodinu 21:00

PRŮZKUM DOPRAVY V KLIDU - LIBEREC - VYHODNOCENÍ JEDNOTLIVÝCH BLOKŮ

Blok:	0028D	Ulice:	Bednářská
kapacita sledovaných PS:	9	Zóna:	B

interval (hod.)	6-7	7-8	8-9	9-10	10-11	11-12	12-13	13-14	14-15	15-16	16-17	17-18	18-19	19-20	20-21	celkem 6:00-21:00	celkem 8:00-18:00	průměr 6:00-21:00	průměr 8:00-18:00	maximum /minimum	
Hodiny	6	7	8	9	10	11	12	13	14	15	16	17	18	19	20	21					
Počet vozidel	3	5	6	7	7	5	4	4	8	6	4	3	3	3	3	2	73.0	51.0	4.6	5.1	8
Obsazenost	33%	56%	67%	78%	78%	56%	44%	44%	89%	67%	44%	33%	33%	33%	33%	22%	x	x	51%	57%	89%
Příjezd	2	2	2	5	2	1	0	1	7	4	3	2	0	0	0	0	29	25	1.93	2.50	7
Odjezd	0	1	4	2	3	1	1	3	6	5	3	0	0	0	0	0	29	28	1.93	2.80	6
pohyb	2	3	9	4	4	1	2	10	10	8	5	0	0	0	0	0	58	53	3.87	5.30	10
Index pohybu	0.22	0.33	1.00	0.44	0.44	0.11	0.22	1.11	1.11	0.89	0.56	0.00	0.00	0.00	0.00	0.00	6.44	5.89	0.43	0.59	1.11
Index rotace	0.20	0.25	0.64	0.29	0.40	0.13	0.25	0.63	0.83	1.00	0.83	0.00	0.00	0.00	0.00	0.00	6.36	5.20	0.36	0.50	1.00
Střední doba parkování		1:30	1:00	2:36	1:00	1:00	x	1:00	1:08	1:00	2:40	4:30	x	x	x	x	x	x	2.28	x	4:30



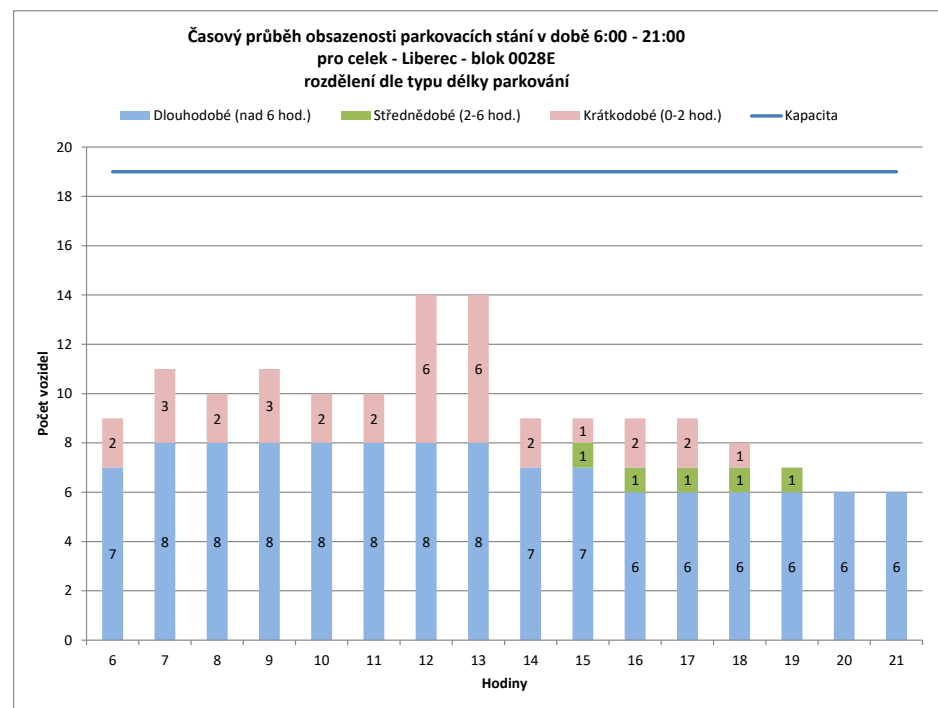
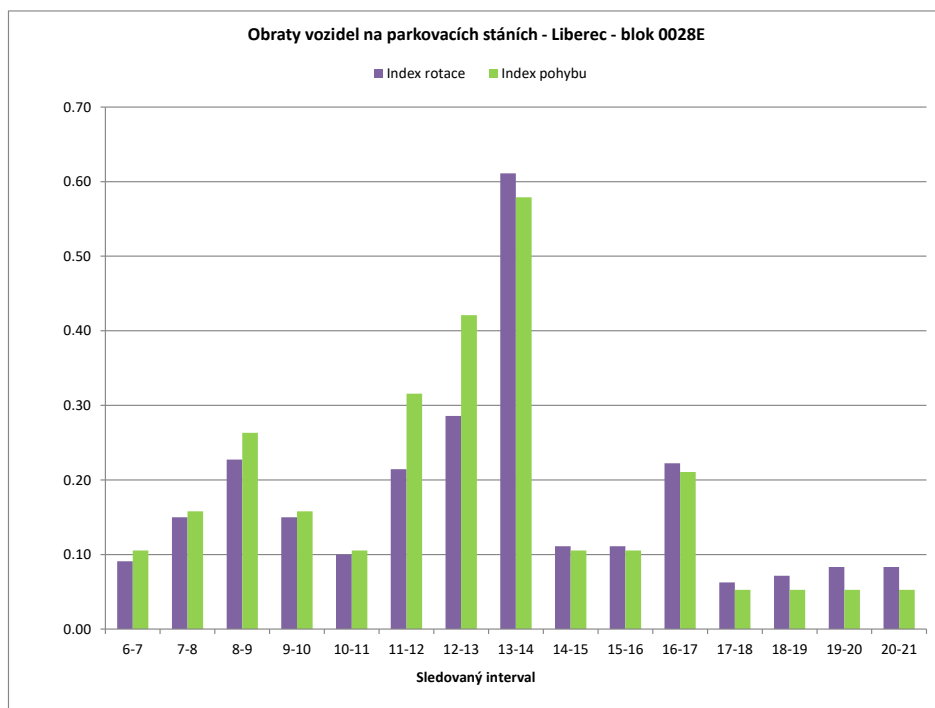


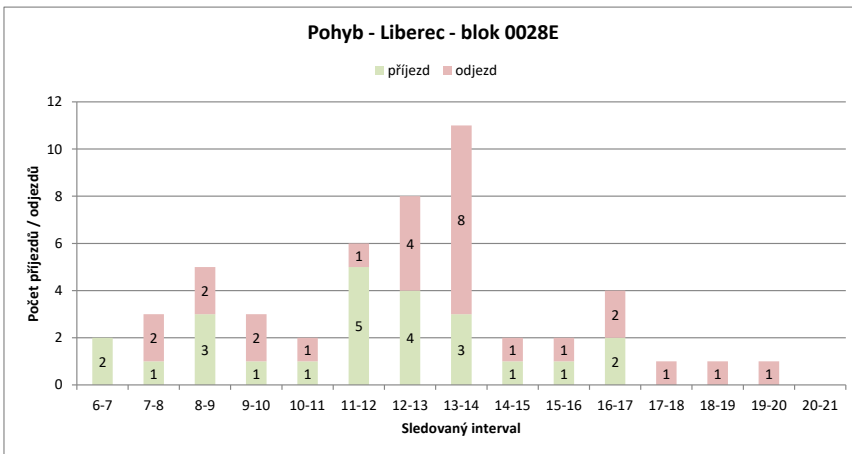
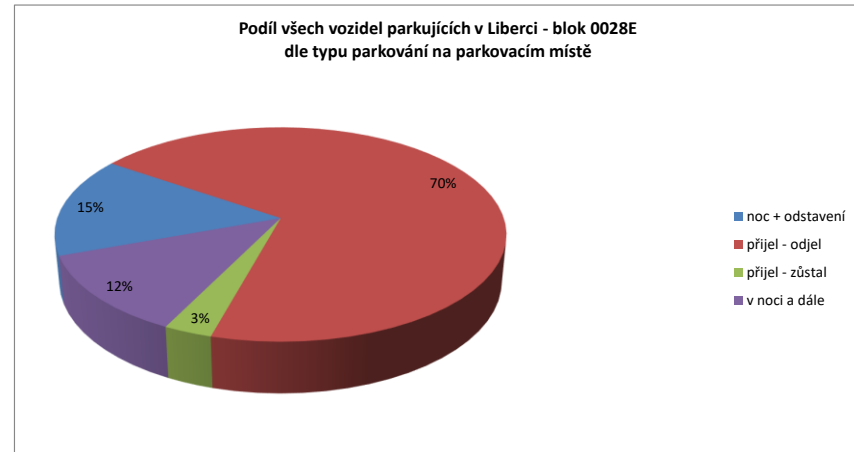
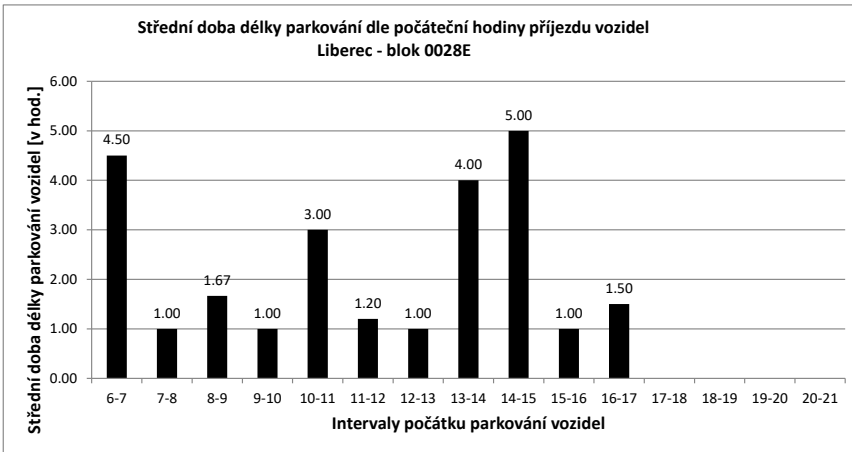
Legenda:

- přijel - odjel** Vozidlo neparkovalo v noci (6:00) a v 21:00
- přijelo během dne po 6.hodině a odjelo do 21.hodiny
- NOC** Vozidlo parkovalo pouze v noci (6:00)
- noc + odstavení** Vozidlo parkovalo po celou dobu měření
- tzn. v hodinu 6:00 - dále - i v hodinu 21:00
- v noci a dále** Vozidlo parkovalo v noci a později odjelo přes den
- odstavení bez noci** Vozidlo parkovalo celý den kromě noci (6:00)
- přijel - zůstal** Vozidlo přijelo v průběhu měření přes den a zůstalo i v hodinu 21:00

PRŮZKUM DOPRAVY V KLIDU - LIBEREC - VYHODNOCENÍ JEDNOTLIVÝCH BLOKŮ

Blok:	0028E	Ulice: Papírová																			
kapacita sledovaných PS:	19	Zóna: M																			
interval (hod.)	6-7	7-8	8-9	9-10	10-11	11-12	12-13	13-14	14-15	15-16	16-17	17-18	18-19	19-20	20-21	celkem 6:00-21:00	celkem 8:00-18:00	průměr 6:00-21:00	průměr 8:00-18:00	maximum /minimum	
Hodiny	6	7	8	9	10	11	12	13	14	15	16	17	18	19	20	21					
Počet vozidel	9	11	10	11	10	10	14	14	9	9	9	9	8	7	6	6	152.0	103.0	9.5	10.3	14
Obsazenost	47%	58%	53%	58%	53%	53%	74%	74%	47%	47%	47%	47%	42%	37%	32%	32%	x	x	50%	54%	74%
Příjezd		2	1	3	1	1	5	4	3	1	1	2	0	0	0	0	24	21	1.60	2.10	5
Odjezd		0	2	2	2	1	1	4	8	1	1	2	1	1	1	1	28	23	1.87	2.30	8
pohyb		2	3	5	3	2	6	8	11	2	2	4	1	1	1	1	52	44	3.47	4.40	11
Index pohybu		0.11	0.16	0.26	0.16	0.11	0.32	0.42	0.58	0.11	0.11	0.21	0.05	0.05	0.05	0.05	2.74	2.32	0.18	0.23	0.58
Index rotace		0.09	0.15	0.23	0.15	0.10	0.21	0.29	0.61	0.11	0.11	0.22	0.06	0.07	0.08	0.08	2.74	2.14	0.17	0.21	0.61
Střední doba parkování		4:30	1:00	1:40	1:00	3:00	1:12	1:00	4:00	5:00	1:00	1:30	x	x	x	x	x	x	4.61	x	5:00



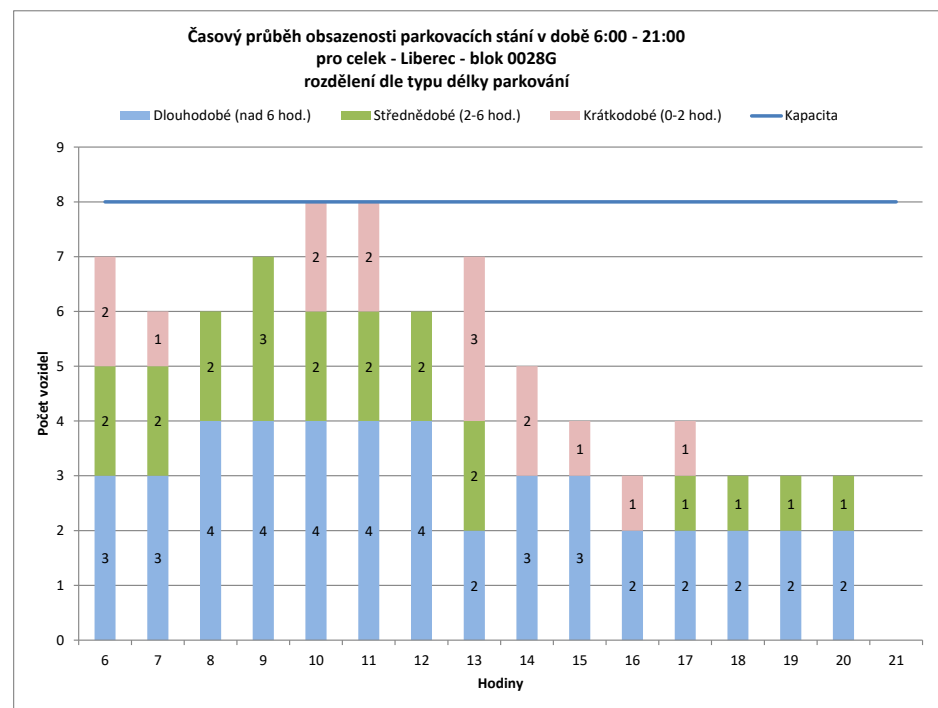
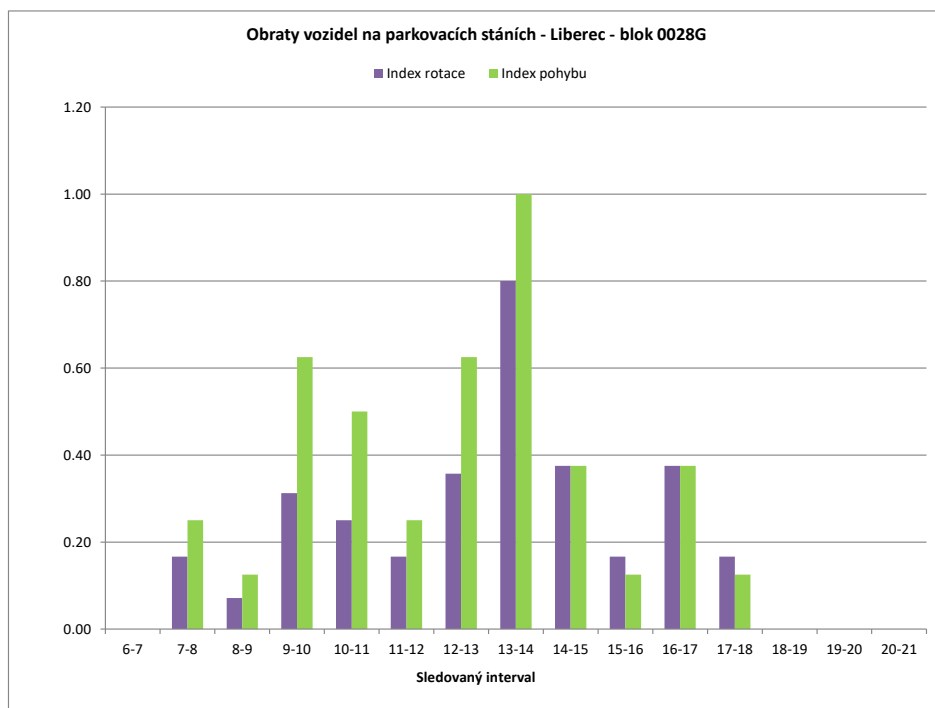


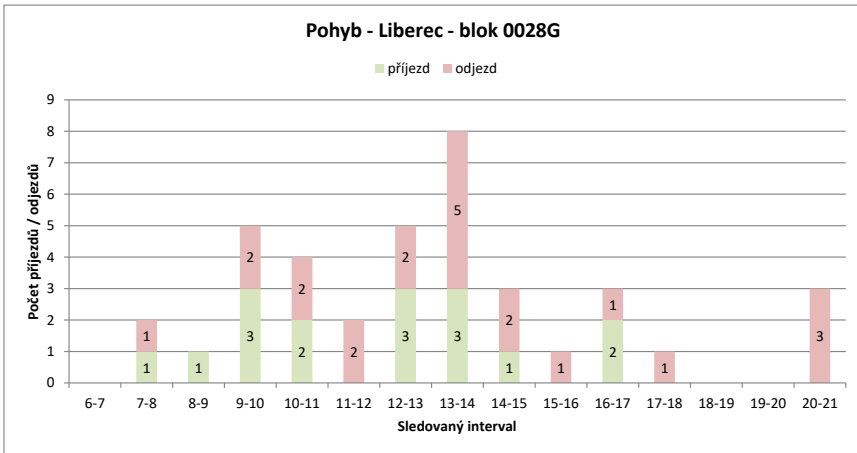
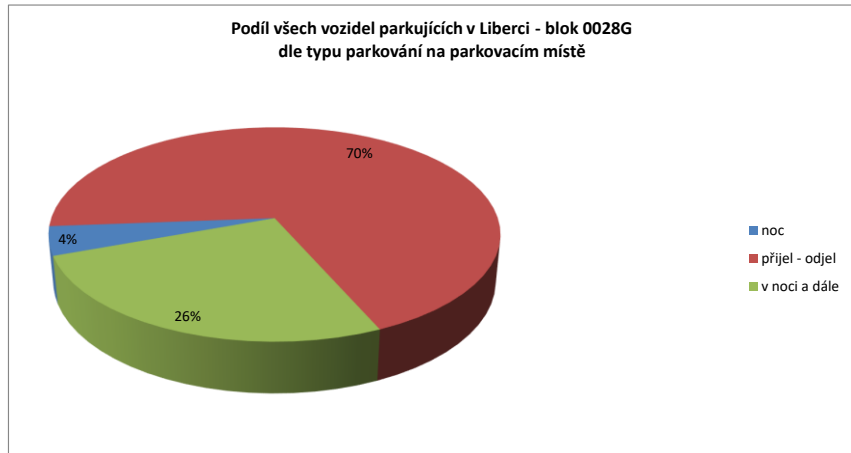
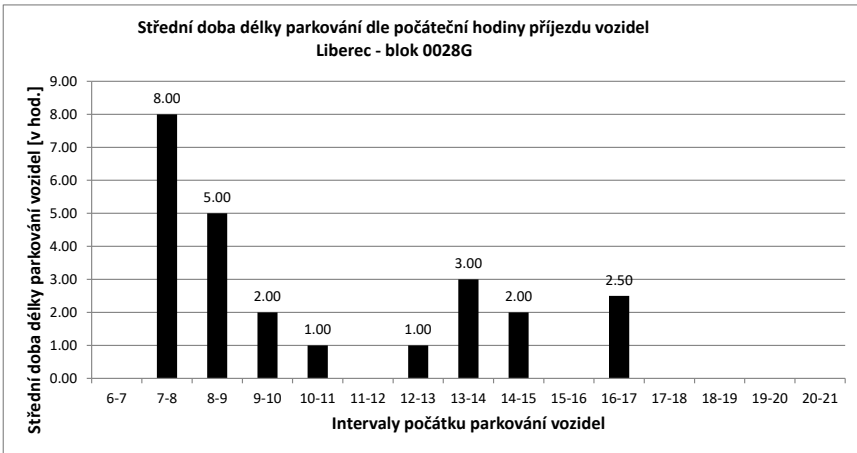
Legenda:

- přijel - odjel** Vozidlo neparkovalo v noci (6:00) a v 21:00
- přijelo během dne po 6.hodině a odjelo do 21.hodiny
- NOC** Vozidlo parkovalo pouze v noci (6:00)
- noc + odstavení** Vozidlo parkovalo po celou dobu měření
- tzn. v hodinu 6:00 - dále - i v hodinu 21:00
- v noci a dále** Vozidlo parkovalo v noci a později odjelo přes den
- odstavení bez noci** Vozidlo parkovalo celý den kromě noci (6:00)
- přijel - zůstal** Vozidlo přijelo v průběhu měření přes den a zůstalo i v hodinu 21:00

PRŮZKUM DOPRAVY V KLIDU - LIBEREC - VYHODNOCENÍ JEDNOTLIVÝCH BLOKŮ

Blok:	0028G	Ulice: Na Poříčí																			
kapacita sledovaných PS:	8	Zóna: M																			
Interval (hod.)	6-7	7-8	8-9	9-10	10-11	11-12	12-13	13-14	14-15	15-16	16-17	17-18	18-19	19-20	20-21	celkem 6:00-21:00	celkem 8:00-18:00	průměr 6:00-21:00	průměr 8:00-18:00	maximum /minimum	
Hodiny	6	7	8	9	10	11	12	13	14	15	16	17	18	19	20	21	80.0	55.0	5.0	5.5	8
Počet vozidel	7	6	6	7	8	8	6	7	5	4	3	4	3	3	3	0	x	x	63%	69%	100%
Obsazenost	88%	75%	75%	88%	100%	100%	75%	88%	63%	50%	38%	50%	38%	38%	38%	0%	x	x	63%	69%	100%
Příjezd	0	1	1	1	3	2	0	3	3	1	0	2	0	0	0	0	16	15	1.07	1.50	3
Odjezd	0	1	0	2	2	2	2	2	5	2	1	1	1	0	0	0	19	18	1.27	1.80	5
pohyb	0	2	1	5	4	2	5	8	3	1	3	1	0	0	0	0	35	33	2.33	3.30	8
Index pohybu	0.00	0.25	0.13	0.63	0.50	0.25	0.63	1.00	0.38	0.13	0.38	0.13	0.00	0.00	0.00	0.00	4.38	4.13	0.29	0.41	1.00
Index rotace	0.00	0.17	0.07	0.31	0.25	0.17	0.36	0.80	0.38	0.17	0.38	0.17	0.00	0.00	0.00	0.00	3.50	3.00	0.21	0.30	0.80
Střední doba parkování	x	8:00	5:00	2:00	1:00	x	1:00	3:00	2:00	x	2:30	x	x	x	x	x	x	x	3.48	x	8:00





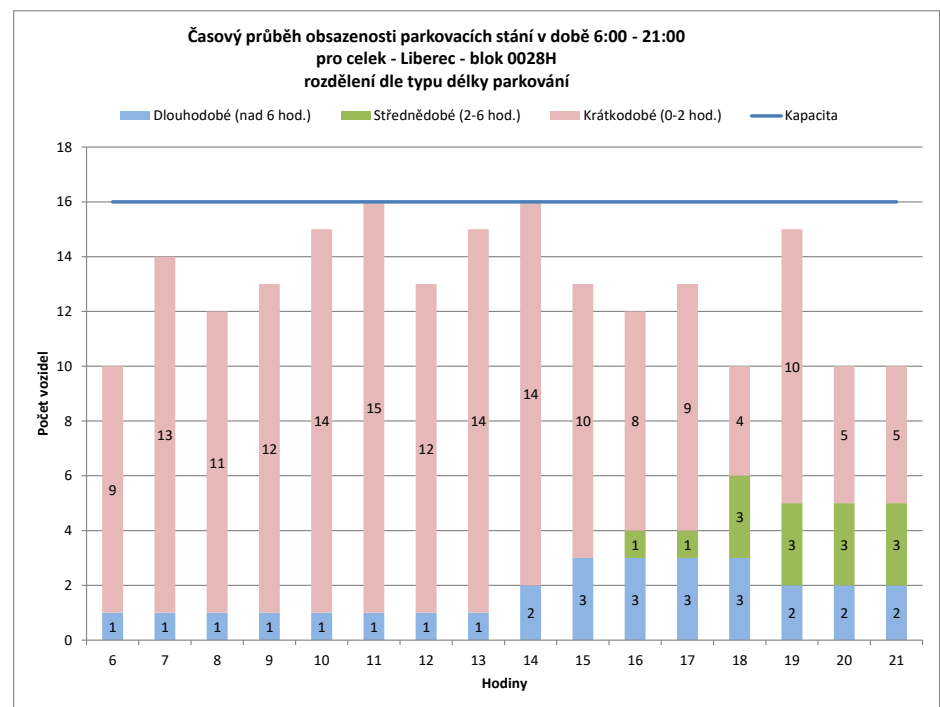
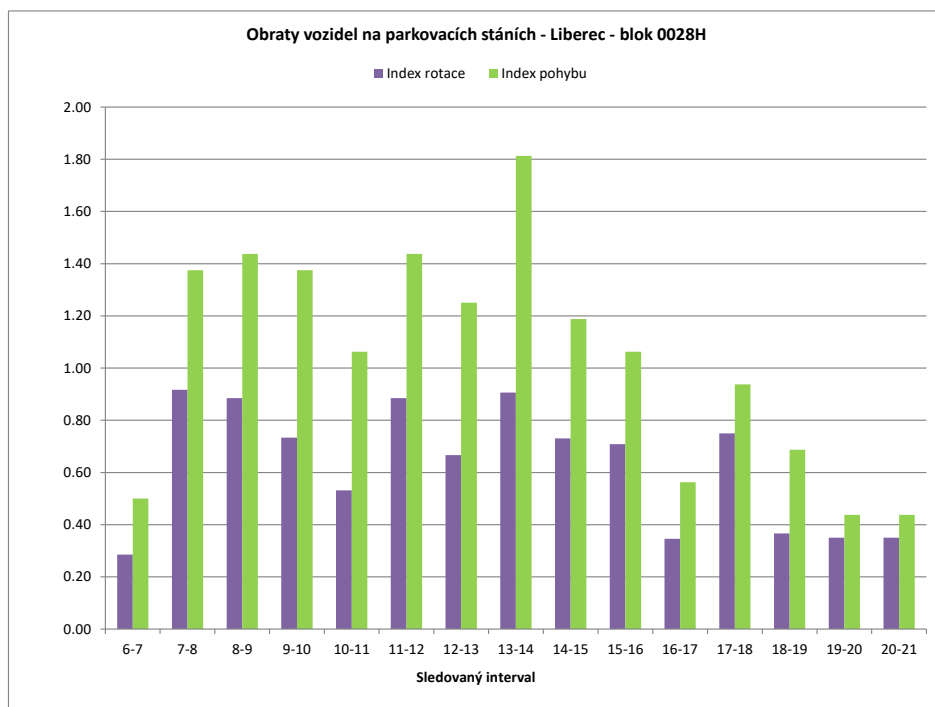
Legenda:

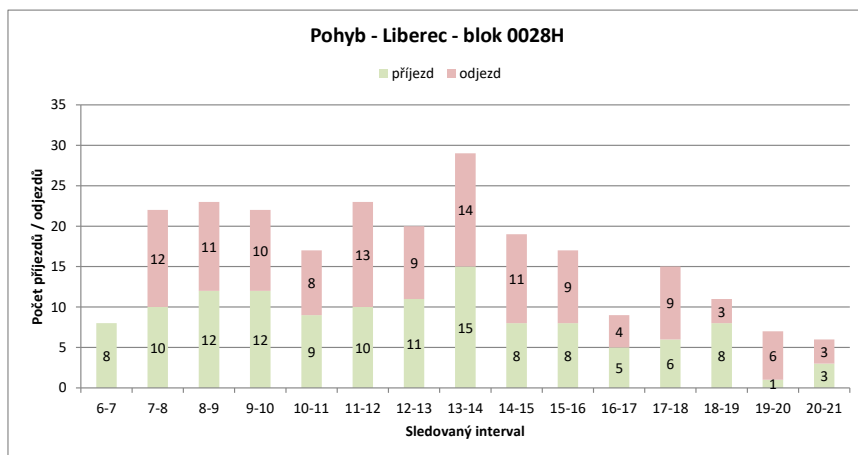
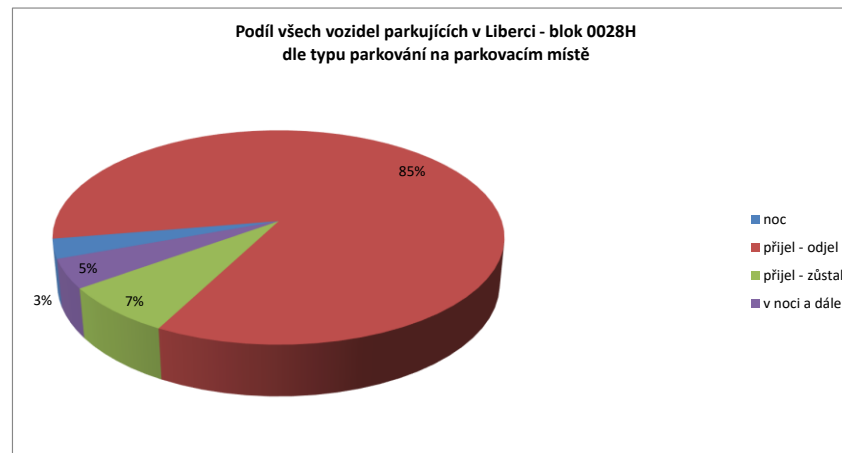
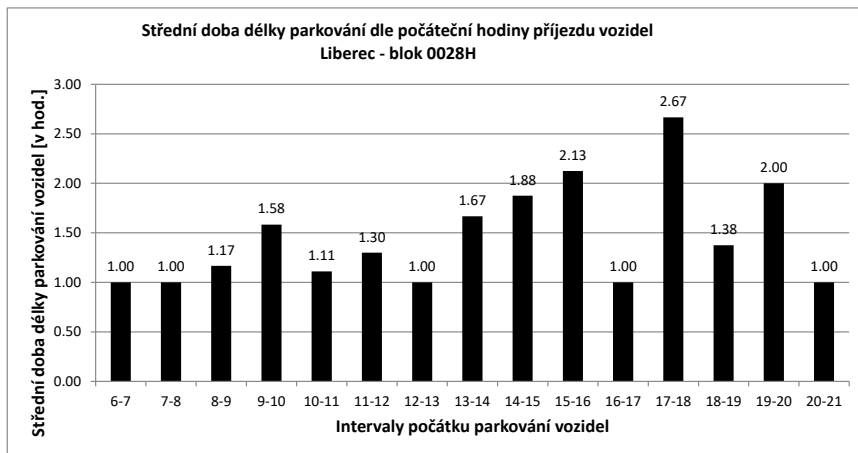
- přijel - odjel** Vozidlo neparkovalo v noci (6:00) a v 21:00
- přijelo během dne po 6.hodině a odjelo do 21.hodiny
- NOC** Vozidlo parkovalo pouze v noci (6:00)
- noc + odstavení** Vozidlo parkovalo po celou dobu měření
- tzn. v hodinu 6:00 - dále - i v hodinu 21:00
- v noci a dále** Vozidlo parkovalo v noci a později odjelo přes den
- odstavení bez noci** Vozidlo parkovalo celý den kromě noci (6:00)
- přijel - zůstal** Vozidlo přijelo v průběhu měření přes den a zůstalo i v hodinu 21:00

PRŮZKUM DOPRAVY V KLIDU - LIBEREC - VYHODNOCENÍ JEDNOTLIVÝCH BLOKŮ

Blok:	0028H	Ulice:	Papírové náměstí
kapacita sledovaných PS:	16	Zóna:	B

interval (hod.)	6-7	7-8	8-9	9-10	10-11	11-12	12-13	13-14	14-15	15-16	16-17	17-18	18-19	19-20	20-21	celkem 6:00-21:00	celkem 8:00-18:00	průměr 6:00-21:00	průměr 8:00-18:00	maximum /minimum	
Hodiny	6	7	8	9	10	11	12	13	14	15	16	17	18	19	20	21	x	x	12.9	13.6	16
Počet vozidel	10	14	12	13	15	16	13	15	16	13	12	13	10	15	10	10	207.0	136.0	12.9	13.6	16
Obsazenost	63%	88%	75%	81%	94%	100%	81%	94%	100%	81%	75%	81%	63%	94%	63%	63%	x	x	81%	85%	100%
Příjezd	8	10	12	12	12	9	10	11	15	8	8	5	6	8	1	1	124	96	8.27	9.60	15
Odjezd	0	12	11	10	8	13	9	14	11	9	4	9	3	6	6	6	125	98	8.33	9.80	14
pohyb	8	22	23	22	17	23	20	29	19	17	9	15	11	7	7	7	249	194	16.60	19.40	29
Index pohybu	0.50	1.38	1.44	1.38	1.06	1.44	1.25	1.81	1.19	1.06	0.56	0.94	0.69	0.44	0.44	0.44	15.56	12.13	1.04	1.21	1.81
Index rotace	0.29	0.92	0.88	0.73	0.53	0.88	0.67	0.91	0.73	0.71	0.35	0.75	0.37	0.35	0.35	0.35	9.62	7.13	0.63	0.71	0.92
Střední doba parkování	1:00	1:00	1:10	1:35	1:06	1:18	1:00	1:40	1:52	2:07	1:00	2:40	1:22	2:00	1:00	1:00	x	x	1.52	x	2:40



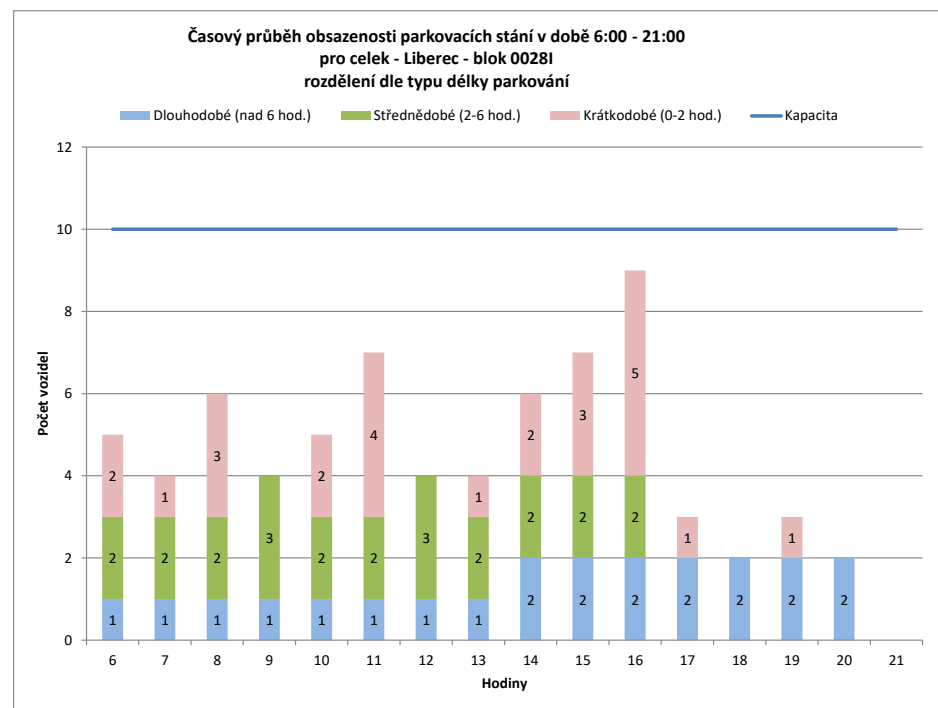
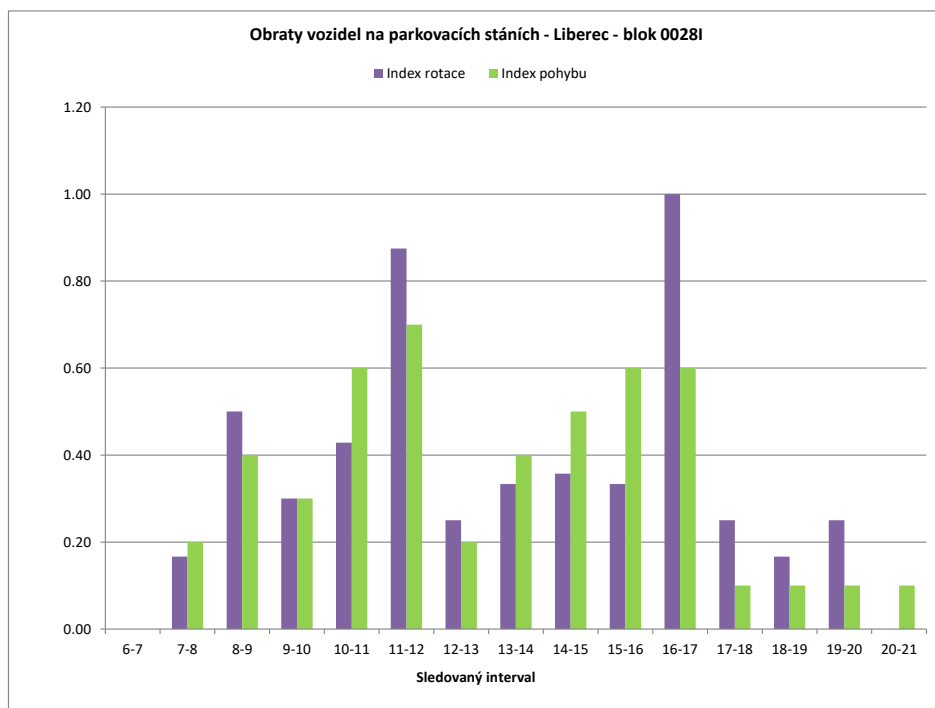


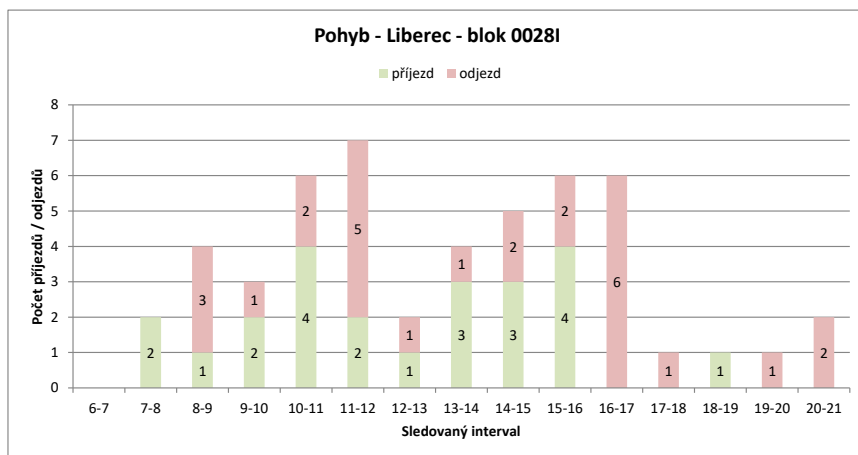
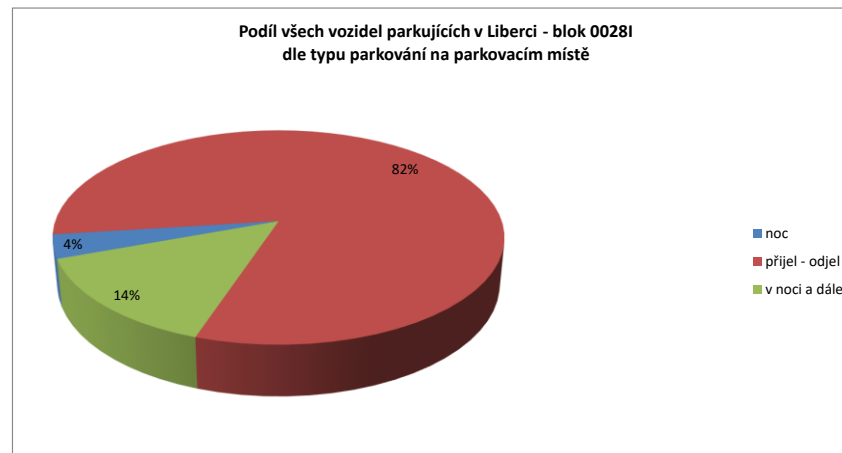
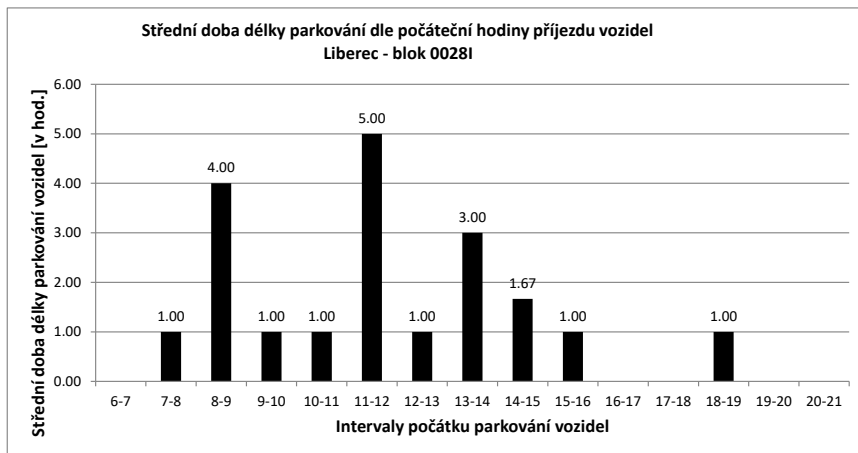
Legenda:

- přijel - odjel** Vozidlo neparkovalo v noci (6:00) a v 21:00
- přijelo během dne po 6.hodině a odjelo do 21.hodiny
- NOC** Vozidlo parkovalo pouze v noci (6:00)
- noc + odstavení** Vozidlo parkovalo po celou dobu měření
- tzn. v hodinu 6:00 - dále - i v hodinu 21:00
- v noci a dále** Vozidlo parkovalo v noci a později odjelo přes den
- odstavení bez noci** Vozidlo parkovalo celý den kromě noci (6:00)
- přijel - zůstal** Vozidlo přijelo v průběhu měření přes den a zůstalo i v hodinu 21:00

PRŮZKUM DOPRAVY V KLIDU - LIBEREC - VYHODNOCENÍ JEDNOTLIVÝCH BLOKŮ

Blok:	00281	Ulice: Papírová																			
kapacita sledovaných PS:	10	Zóna: M																			
interval (hod.)	6-7	7-8	8-9	9-10	10-11	11-12	12-13	13-14	14-15	15-16	16-17	17-18	18-19	19-20	20-21	celkem 6:00-21:00	celkem 8:00-18:00	průměr 6:00-21:00	průměr 8:00-18:00	maximum /minimum	
Hodiny	6	7	8	9	10	11	12	13	14	15	16	17	18	19	20	21	71.0	51.0	4.4	5.1	9
Počet vozidel	5	4	6	4	5	7	4	4	6	7	9	3	2	3	2	0	23	20	1.53	2.00	4
Obsazenost	50%	40%	60%	40%	50%	70%	40%	40%	60%	70%	90%	30%	20%	30%	20%	0%	x	x	44%	51%	90%
Příjezd	0	2	1	2	2	4	2	1	3	3	4	0	0	1	0	0	26	24	1.73	2.40	6
Odjezd	0	0	3	1	2	5	1	1	2	2	6	1	0	1	1	1	49	44	3.27	4.40	7
pohyb	0	2	4	3	6	7	2	4	5	6	6	1	1	1	1	1	4.90	4.40	0.33	0.44	0.70
Index pohybu	0.00	0.20	0.40	0.30	0.60	0.70	0.20	0.40	0.50	0.60	0.60	0.10	0.10	0.10	0.10	0.10	5.52	4.31	0.35	0.46	1.00
Index rotace	0.00	0.17	0.50	0.30	0.43	0.88	0.25	0.33	0.36	0.33	1.00	0.25	0.17	0.25	0.00	x	x	2.54	x	5:00	
Střední doba parkování	x	1:00	4:00	1:00	1:00	5:00	1:00	3:00	1:40	1:00	x	x	1:00	x	x	x	x	2.54	x	5:00	



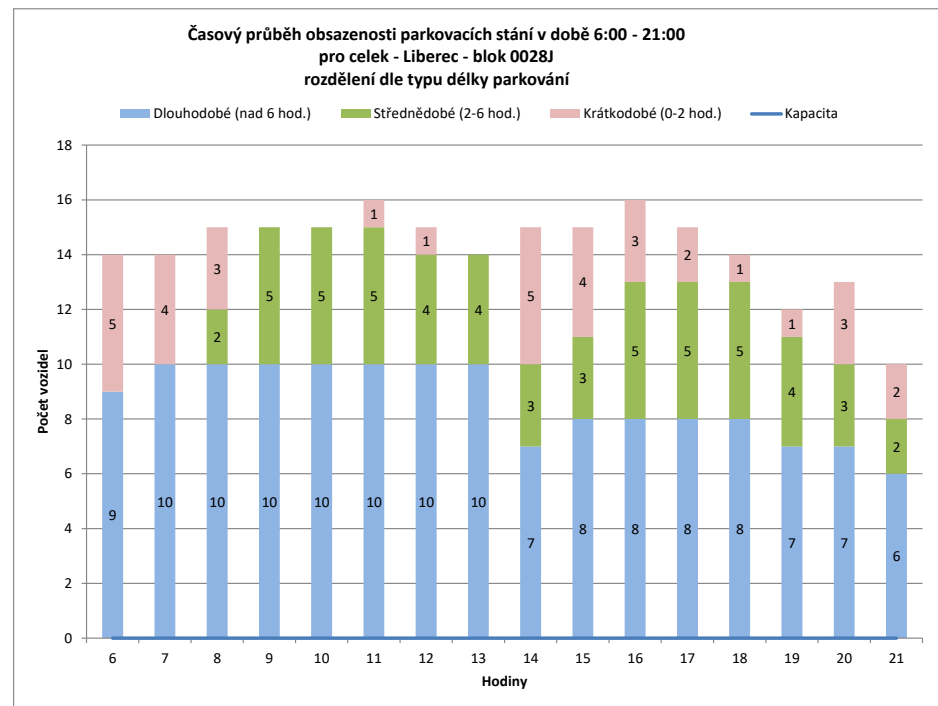
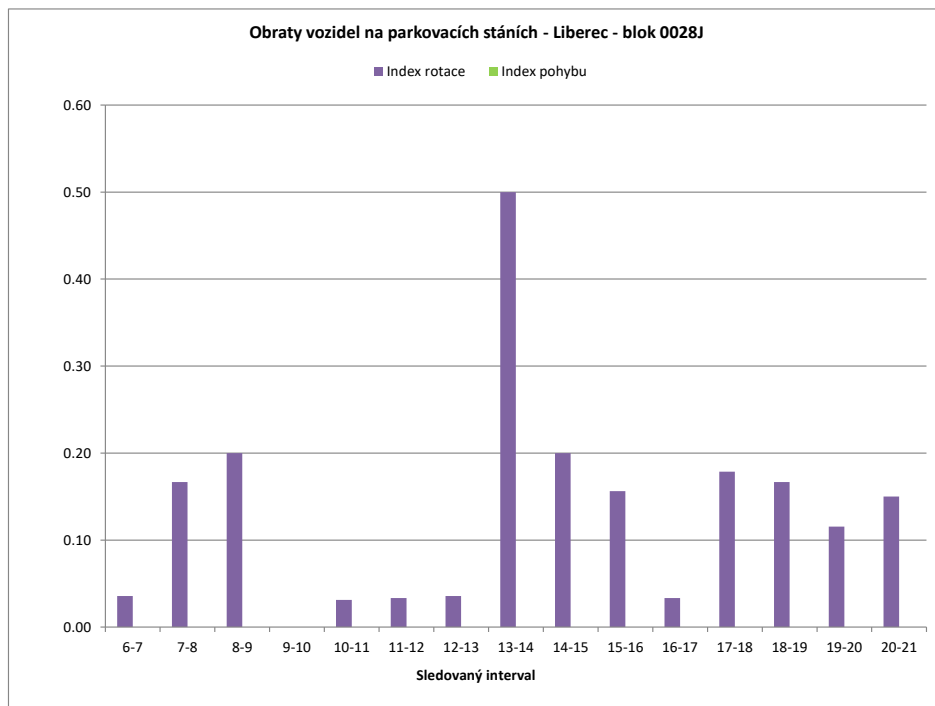


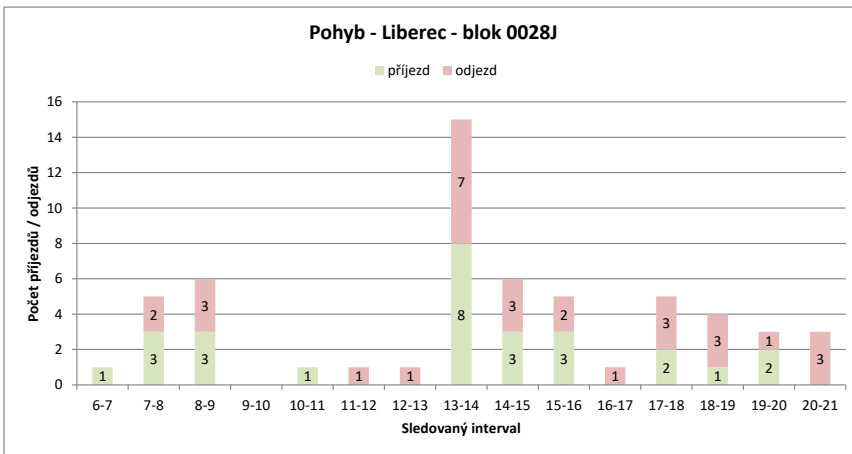
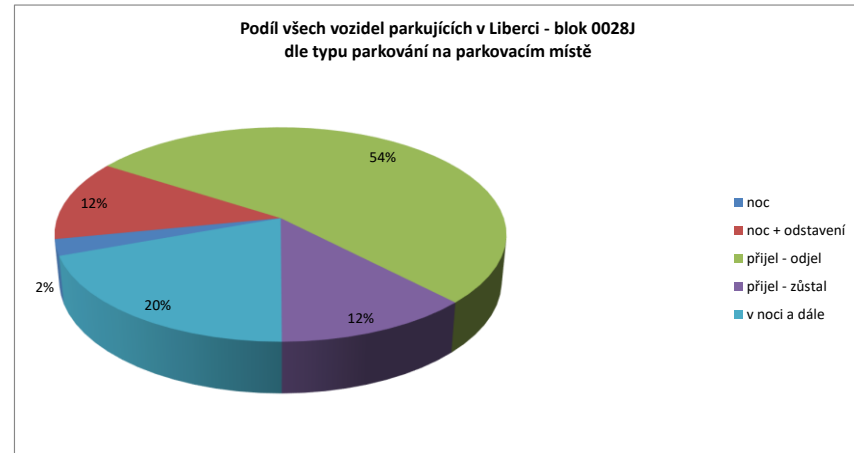
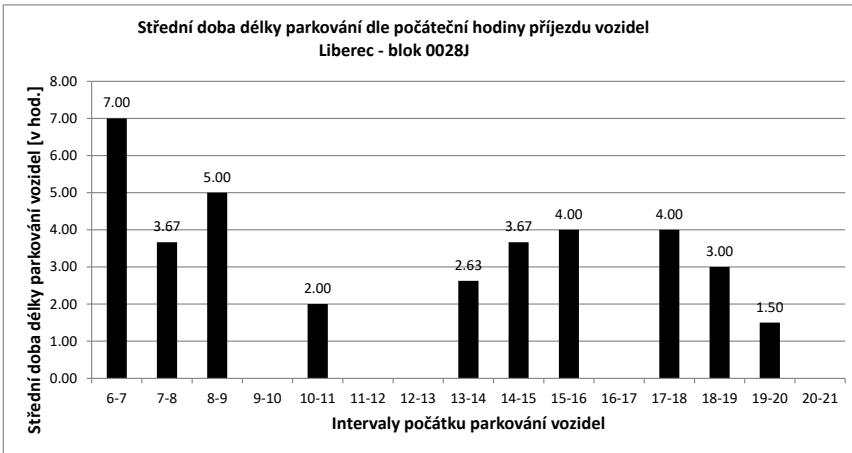
Legenda:

- přijel - odjel** Vozidlo neparkovalo v noci (6:00) a v 21:00
- přijelo během dne po 6.hodině a odjelo do 21.hodiny
- NOC** Vozidlo parkovalo pouze v noci (6:00)
- noc + odstavení** Vozidlo parkovalo po celou dobu měření
- tzn. v hodinu 6:00 - dále - i v hodinu 21:00
- v noci a dále** Vozidlo parkovalo v noci a později odjelo přes den
- odstavení bez noc** Vozidlo parkovalo celý den kromě noci (6:00)
- přijel - zůstal** Vozidlo přijelo v průběhu měření přes den a zůstalo i v hodinu 21:00

PRŮZKUM DOPRAVY V KLIDU - LIBEREC - VYHODNOCENÍ JEDNOTLIVÝCH BLOKŮ

Blok:	0028J	Ulice: Na Příkopě																			
kapacita sledovaných PS:	0	Zóna: N																			
interval (hod.)	6-7	7-8	8-9	9-10	10-11	11-12	12-13	13-14	14-15	15-16	16-17	17-18	18-19	19-20	20-21	celkem 6:00-21:00	celkem 8:00-18:00	průměr 6:00-21:00	průměr 8:00-18:00	maximum /minimum	
Hodiny	6	7	8	9	10	11	12	13	14	15	16	17	18	19	20	21	228.0	150.0	14.3	15.0	16
Počet vozidel	14	14	15	15	15	16	15	14	15	15	16	15	14	12	13	10	x	x	#DIV/0!	#DIV/0!	#DIV/0!
Obsazenost	#DIV/0!	#DIV/0!	#DIV/0!	#DIV/0!	#DIV/0!	#DIV/0!	#DIV/0!	#DIV/0!	#DIV/0!	#DIV/0!	#DIV/0!	#DIV/0!	#DIV/0!	#DIV/0!	#DIV/0!	#DIV/0!	29	20	1.93	2.00	8
Příjezd	1	3	3	0	1	0	0	8	3	3	0	2	1	2	2	2	28	21	1.87	2.10	7
Odjezd	0	2	3	0	0	1	1	7	3	2	1	3	3	1	1	1	57	41	3.80	4.10	15
pohyb	1	5	6	0	1	1	1	15	6	5	1	5	4	3	3	3	#DIV/0!	#DIV/0!	#DIV/0!	#DIV/0!	#DIV/0!
Index pohybu	#DIV/0!	#DIV/0!	#DIV/0!	#DIV/0!	#DIV/0!	#DIV/0!	#DIV/0!	#DIV/0!	#DIV/0!	#DIV/0!	#DIV/0!	#DIV/0!	#DIV/0!	#DIV/0!	#DIV/0!	#DIV/0!	2.00	1.37	0.13	0.14	0.50
Index rotace	0.04	0.17	0.20	0.00	0.03	0.03	0.04	0.50	0.20	0.16	0.03	0.18	0.17	0.12	0.15	0.15	x	x	5.56	x	7:00
Střední doba parkování		7:00	3:40	5:00	x	2:00	x	x	2:37	3:40	4:00	x	4:00	3:00	1:30	x					



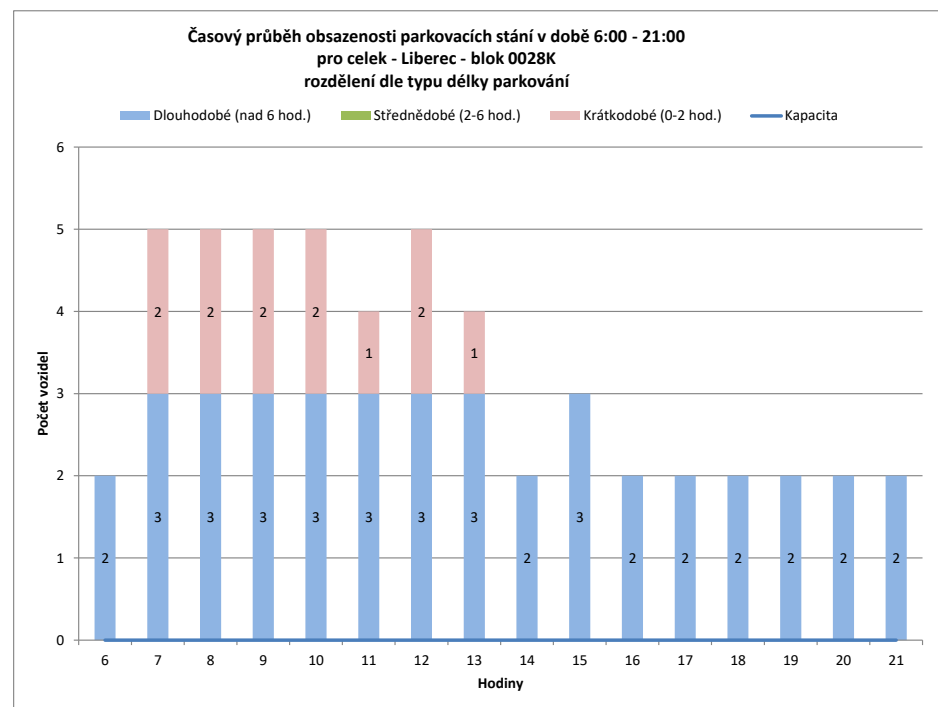
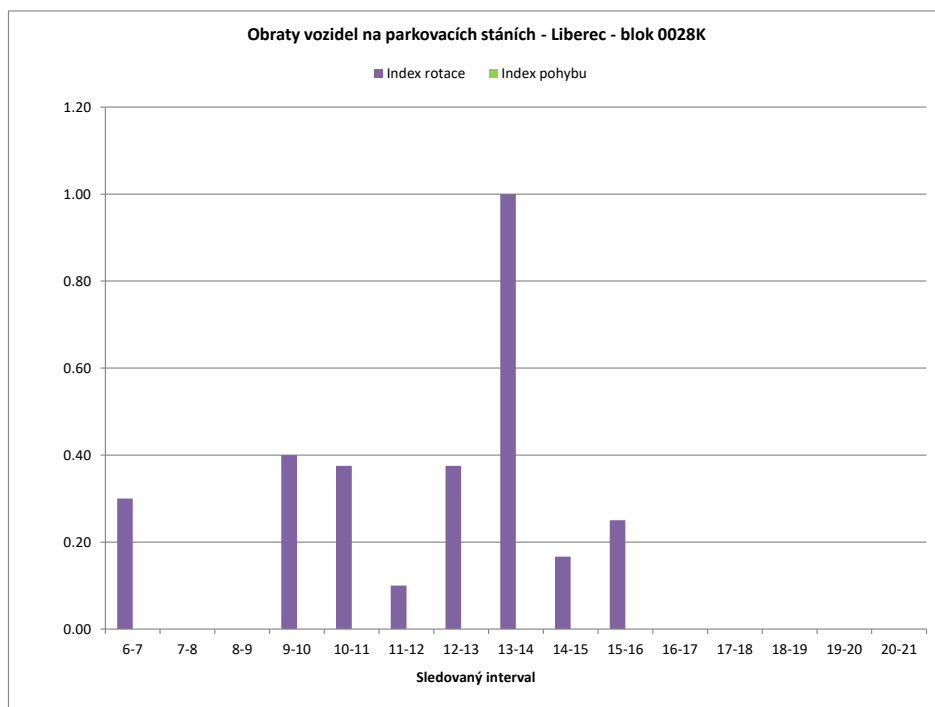


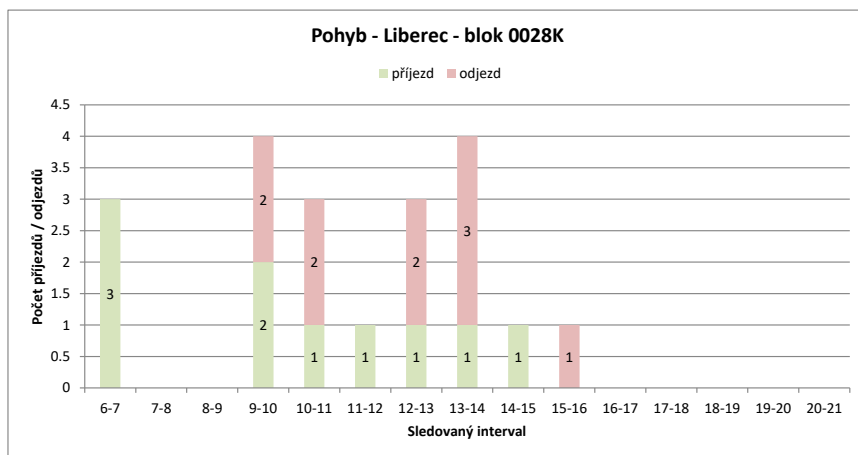
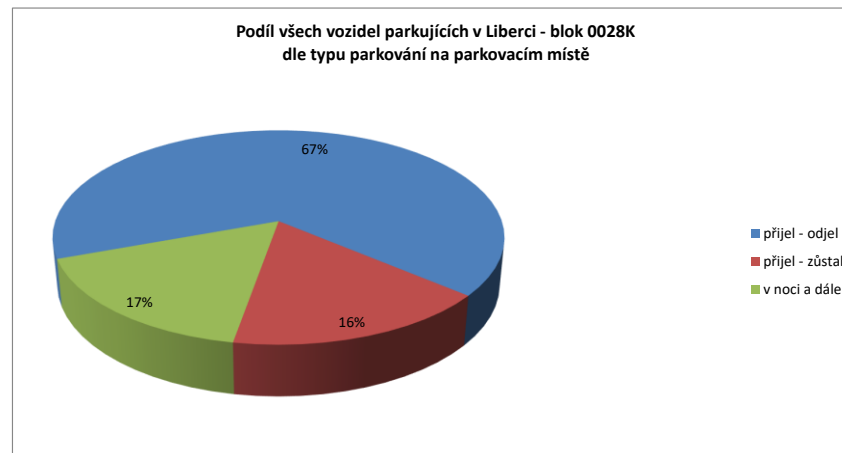
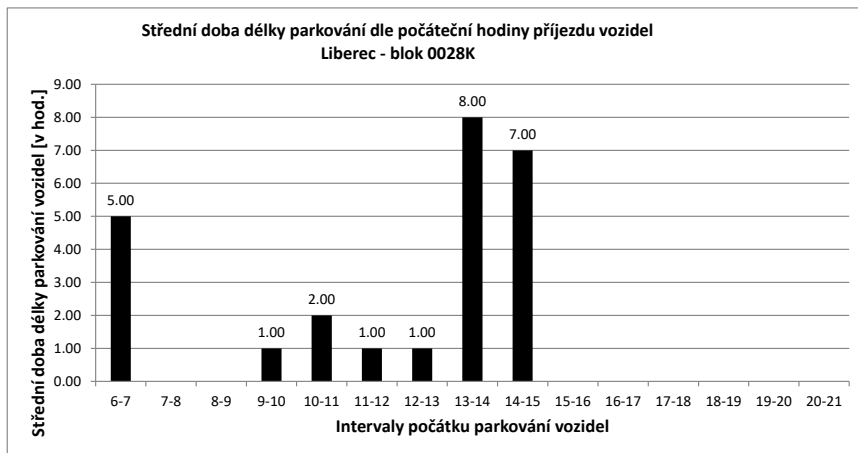
Legenda:

- přijel - odjel** Vozidlo neparkovalo v noci (6:00) a v 21:00
- přijelo během dne po 6.hodině a odjelo do 21.hodiny
- NOC** Vozidlo parkovalo pouze v noci (6:00)
- noc + odstavení** Vozidlo parkovalo po celou dobu měření
- tzn. v hodinu 6:00 - dále - i v hodinu 21:00
- v noci a dále** Vozidlo parkovalo v noci a později odjelo přes den
- odstavení bez noci** Vozidlo parkovalo celý den kromě noci (6:00)
- přijel - zůstal** Vozidlo přijelo v průběhu měření přes den a zůstalo i v hodinu 21:00

PRŮZKUM DOPRAVY V KLIDU - LIBEREC - VYHODNOCENÍ JEDNOTLIVÝCH BLOKŮ

Blok:	0028K	Ulice: Bednářská																			
kapacita sledovaných PS:	0	Zóna: N																			
interval (hod.)	6-7	7-8	8-9	9-10	10-11	11-12	12-13	13-14	14-15	15-16	16-17	17-18	18-19	19-20	20-21	celkem 6:00-21:00	celkem 8:00-18:00	průměr 6:00-21:00	průměr 8:00-18:00	maximum /minimum	
Hodiny	6	7	8	9	10	11	12	13	14	15	16	17	18	19	20	21					
Počet vozidel	2	5	5	5	5	4	5	4	2	3	2	2	2	2	2	2	52.0	34.0	3.3	3.4	5
Obsazenost	#DIV/0!	#DIV/0!	#DIV/0!	#DIV/0!	#DIV/0!	#DIV/0!	#DIV/0!	#DIV/0!	#DIV/0!	#DIV/0!	#DIV/0!	#DIV/0!	#DIV/0!	#DIV/0!	#DIV/0!	#DIV/0!	x	x	#DIV/0!	#DIV/0!	#DIV/0!
Příjezd	3	0	0	2	1	1	1	1	1	0	0	0	0	0	0	0	10	7	0.67	0.70	3
Odjezd	0	0	0	2	2	0	2	3	0	1	0	0	0	0	0	0	10	10	0.67	1.00	3
pohyb	3	0	0	4	3	1	3	4	1	1	0	0	0	0	0	0	20	17	1.33	1.70	4
Index pohybu	#DIV/0!	#DIV/0!	#DIV/0!	#DIV/0!	#DIV/0!	#DIV/0!	#DIV/0!	#DIV/0!	#DIV/0!	#DIV/0!	#DIV/0!	#DIV/0!	#DIV/0!	#DIV/0!	#DIV/0!	#DIV/0!	#DIV/0!	#DIV/0!	#DIV/0!	#DIV/0!	#DIV/0!
Index rotace	0.30	0.00	0.00	0.40	0.38	0.10	0.38	1.00	0.17	0.25	0.00	0.00	0.00	0.00	0.00	0.00	3.08	2.50	0.20	0.27	1.00
Střední doba parkování	5:00	x	x	1:00	2:00	1:00	1:00	8:00	7:00	x	x	x	x	x	x	x	x	x	4.33	x	8:00



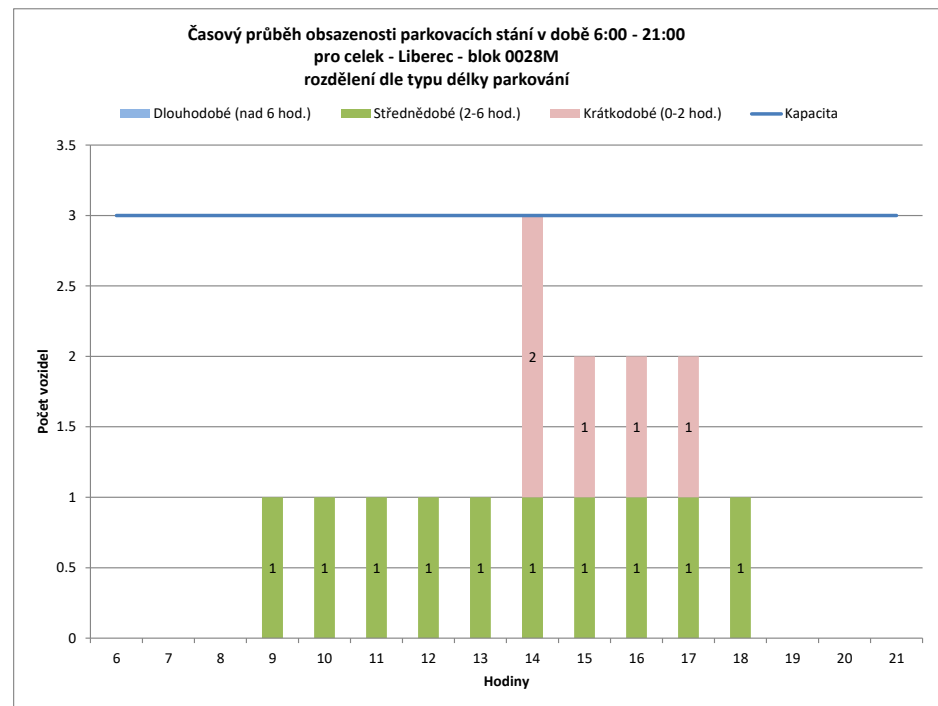
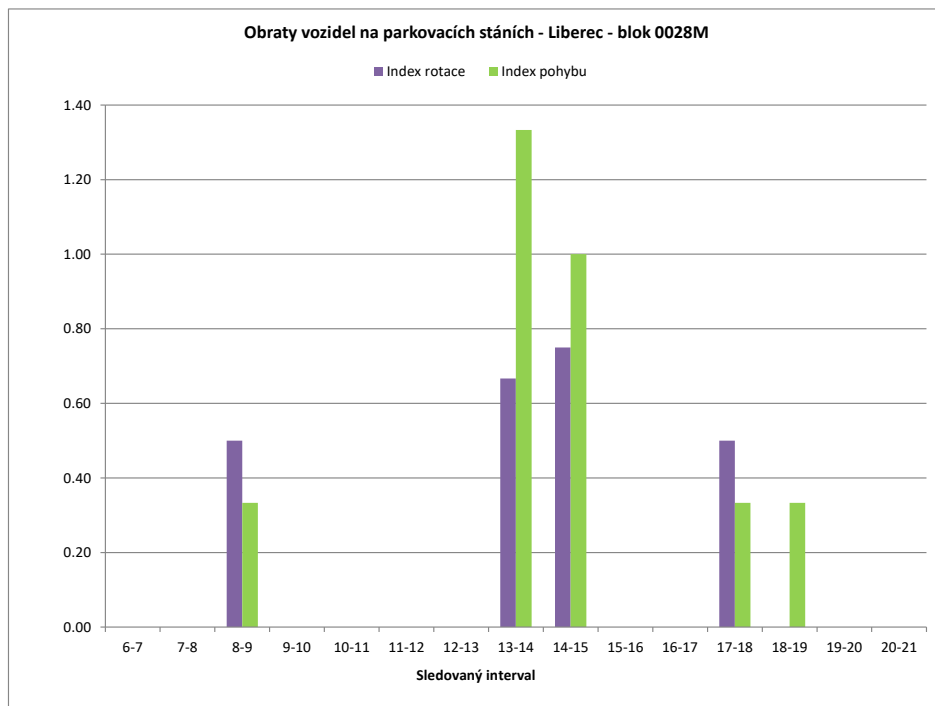


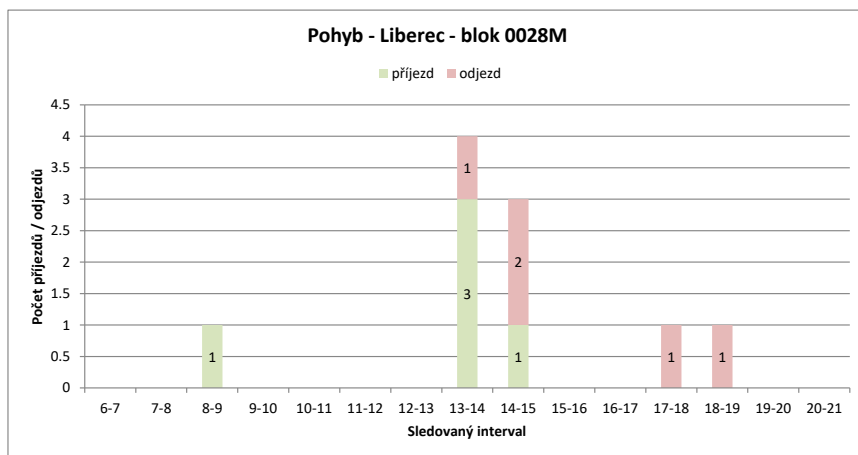
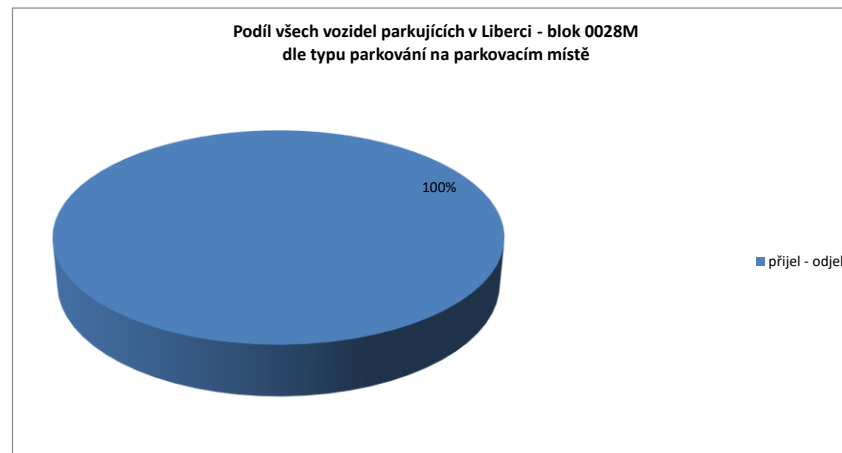
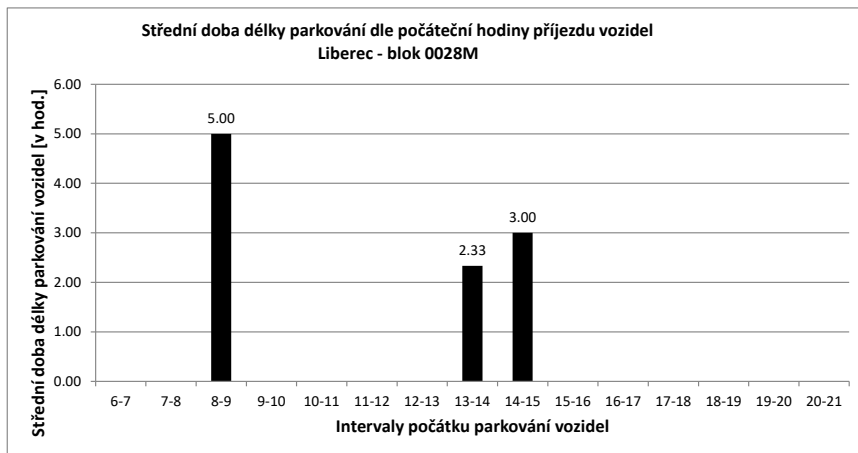
Legenda:

- přijel - odjel** Vozidlo neparkovalo v noci (6:00) a v 21:00
- přijelo během dne po 6.hodině a odjelo do 21.hodiny
- NOC** Vozidlo parkovalo pouze v noci (6:00)
- noc + odstavení** Vozidlo parkovalo po celou dobu měření
- tzn. v hodinu 6:00 - dále - i v hodinu 21:00
- v noci a dále** Vozidlo parkovalo v noci a později odjelo přes den
- odstavení bez noci** Vozidlo parkovalo celý den kromě noci (6:00)
- přijel - zůstal** Vozidlo přijelo v průběhu měření přes den a zůstalo i v hodinu 21:00

PRŮZKUM DOPRAVY V KLIDU - LIBEREC - VYHODNOCENÍ JEDNOTLIVÝCH BLOKŮ

Blok:	0028M	Ulice: U Stoky																			
kapacita sledovaných PS:	3	Zóna: M																			
interval (hod.)	6-7	7-8	8-9	9-10	10-11	11-12	12-13	13-14	14-15	15-16	16-17	17-18	18-19	19-20	20-21	celkem 6:00-21:00	celkem 8:00-18:00	průměr 6:00-21:00	průměr 8:00-18:00	maximum /minimum	
Hodiny	6	7	8	9	10	11	12	13	14	15	16	17	18	19	20	21					
Počet vozidel	0	0	0	1	1	1	1	1	3	2	2	2	1	0	0	0	15.0	15.0	0.9	1.5	3
Obsazenost	0%	0%	0%	33%	33%	33%	33%	33%	100%	67%	67%	67%	33%	0%	0%	0%	x	x	31%	50%	100%
Příjezd	0	0	1	0	0	0	0	0	3	1	0	0	0	0	0	0	5	5	0.33	0.50	3
Odjezd	0	0	0	0	0	0	0	0	1	2	0	0	1	1	0	0	5	4	0.33	0.40	2
pohyb	0	0	1	0	0	0	0	0	4	3	0	0	1	1	0	0	10	9	0.67	0.90	4
Index pohybu	0.00	0.00	0.33	0.00	0.00	0.00	0.00	0.00	1.33	1.00	0.00	0.00	0.33	0.33	0.00	0.00	3.33	3.00	0.22	0.30	1.33
Index rotace	0.00	0.00	0.50	0.00	0.00	0.00	0.00	0.00	0.67	0.75	0.00	0.00	0.50	0.00	0.00	0.00	5.33	3.00	0.16	0.24	0.75
Střední doba parkování		x	x	5:00	x	x	x	x	2:20	3:00	x	x	x	x	x	x	x	x	3.00	x	5:00





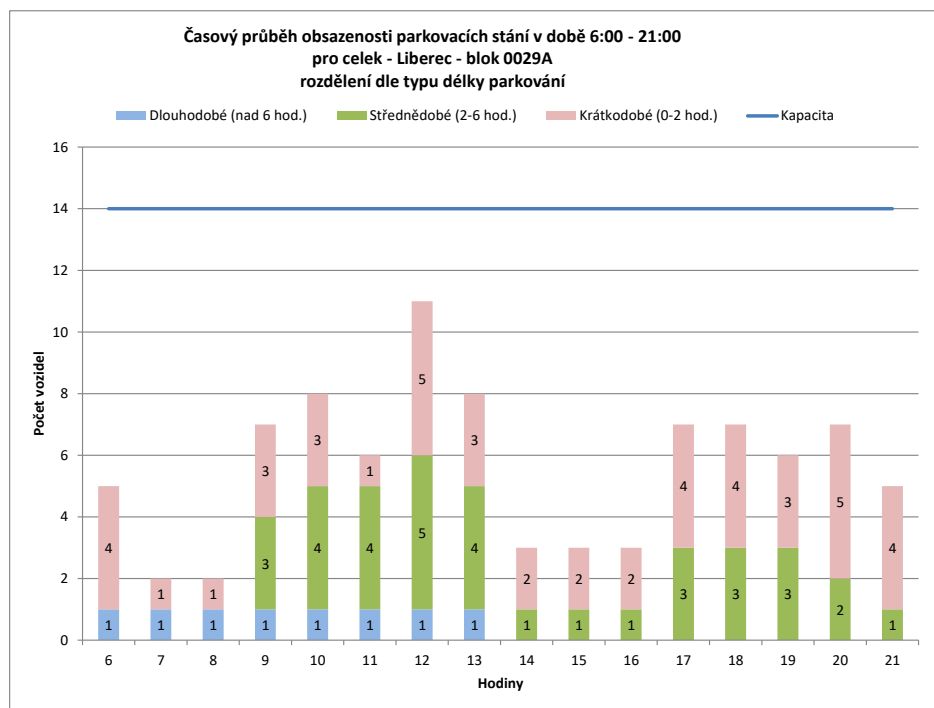
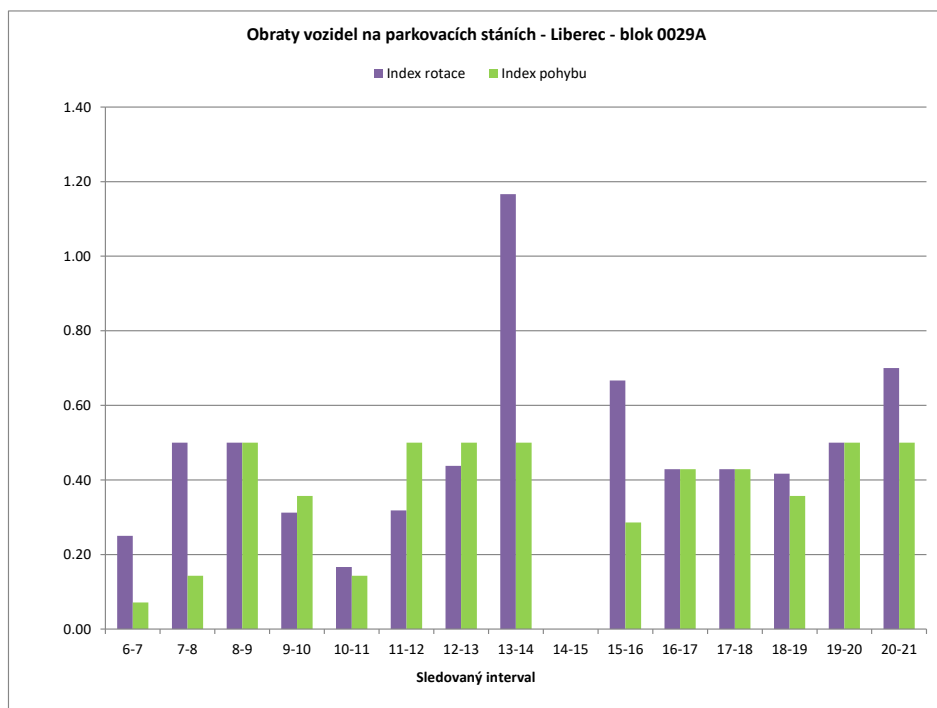
Legenda:

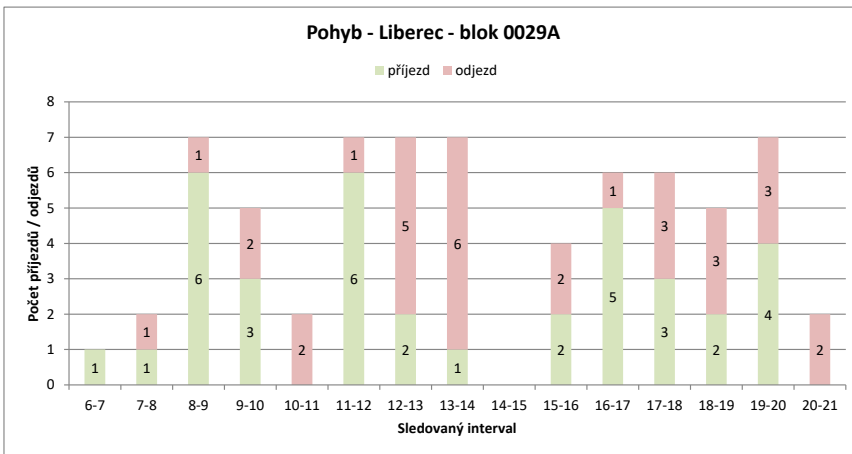
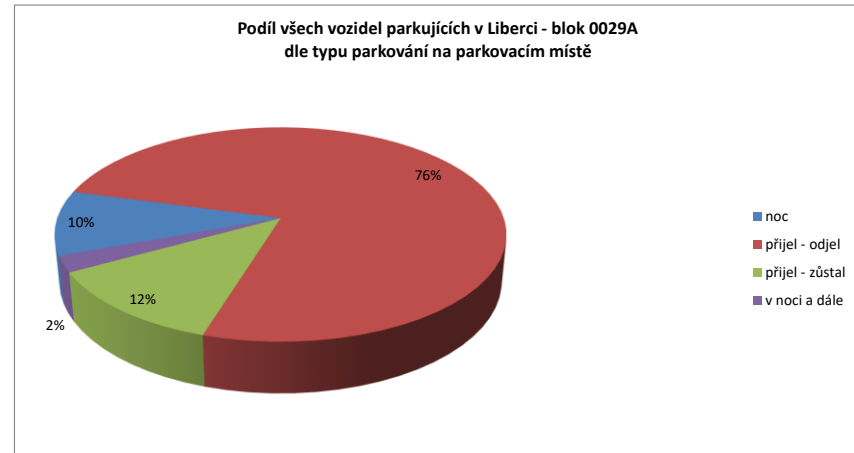
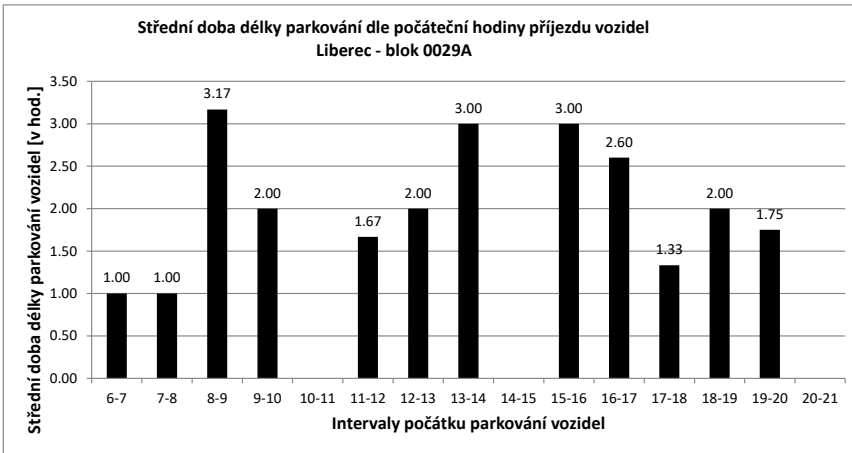
- přijel - odjel** Vozidlo neparkovalo v noci (6:00) a v 21:00
- přijelo během dne po 6.hodině a odjelo do 21.hodiny
- NOC** Vozidlo parkovalo pouze v noci (6:00)
- noc + odstavení** Vozidlo parkovalo po celou dobu měření
- tzn. v hodinu 6:00 - dále - i v hodinu 21:00
- v noci a dále** Vozidlo parkovalo v noci a později odjelo přes den
- odstavení bez noci** Vozidlo parkovalo celý den kromě noci (6:00)
- přijel - zůstal** Vozidlo přijelo v průběhu měření přes den a zůstalo i v hodinu 21:00

PRŮZKUM DOPRAVY V KLIDU - LIBEREC - VYHODNOCENÍ JEDNOTLIVÝCH BLOKŮ

Blok:	0029A	Ulice:	Barvířská
kapacita sledovaných PS:	14	Zóna:	A

interval (hod.)	6-7	7-8	8-9	9-10	10-11	11-12	12-13	13-14	14-15	15-16	16-17	17-18	18-19	19-20	20-21	celkem 6:00-21:00	celkem 8:00-18:00	průměr 6:00-21:00	průměr 8:00-18:00	maximum /minimum	
Hodiny	6	7	8	9	10	11	12	13	14	15	16	17	18	19	20	21					
Počet vozidel	5	2	2	7	8	6	11	8	3	3	3	7	7	6	7	5	90.0	63.0	5.6	6.3	11
Obsazenost	36%	14%	14%	50%	57%	43%	79%	57%	21%	21%	21%	50%	50%	43%	50%	36%	x	x	40%	45%	79%
Příjezd		1	1	6	3	0	6	2	1	0	2	5	3	2	4	4	40	28	2.67	2.80	6
Odjezd		0	1	1	2	2	1	5	6	0	2	1	3	3	3	3	33	23	2.20	2.30	6
pohyb		1	2	7	5	2	7	7	7	0	4	6	5	7	7	7	73	51	4.87	5.10	7
Index pohybu		0.07	0.14	0.50	0.36	0.14	0.50	0.50	0.50	0.00	0.29	0.43	0.43	0.36	0.50	0.50	5.21	3.64	0.35	0.36	0.50
Index rotace		0.25	0.50	0.50	0.31	0.17	0.32	0.44	1.17	0.00	0.67	0.43	0.43	0.42	0.50	0.70	6.49	4.05	0.45	0.44	1.17
Střední doba parkování		1:00	1:00	3:10	2:00	x	1:40	2:00	3:00	x	3:00	2:36	1:20	2:00	1:45	x	x	x	2.20	x	3:10





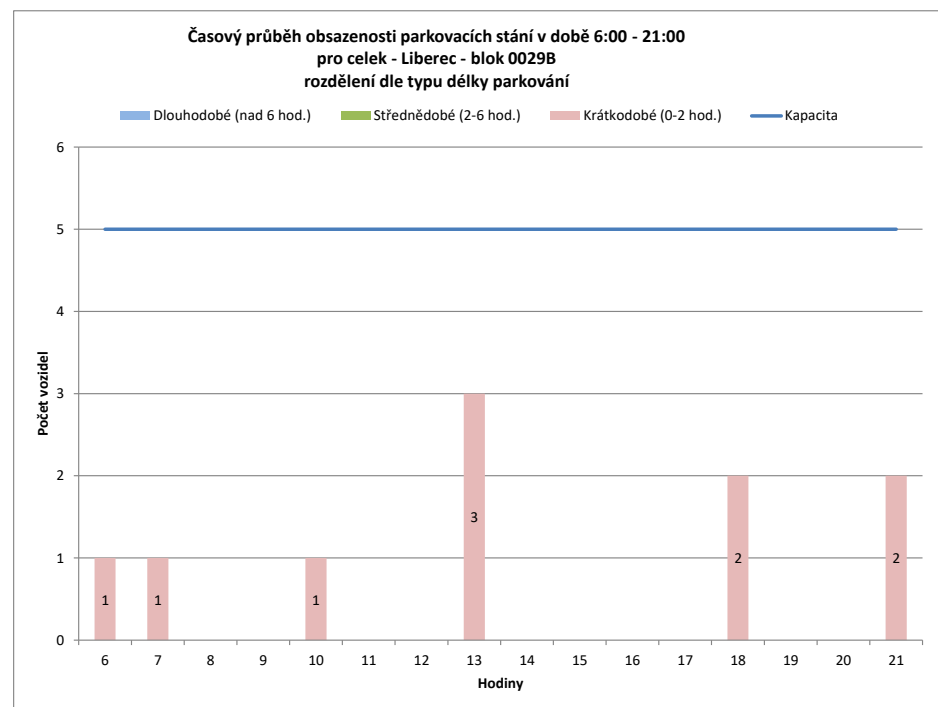
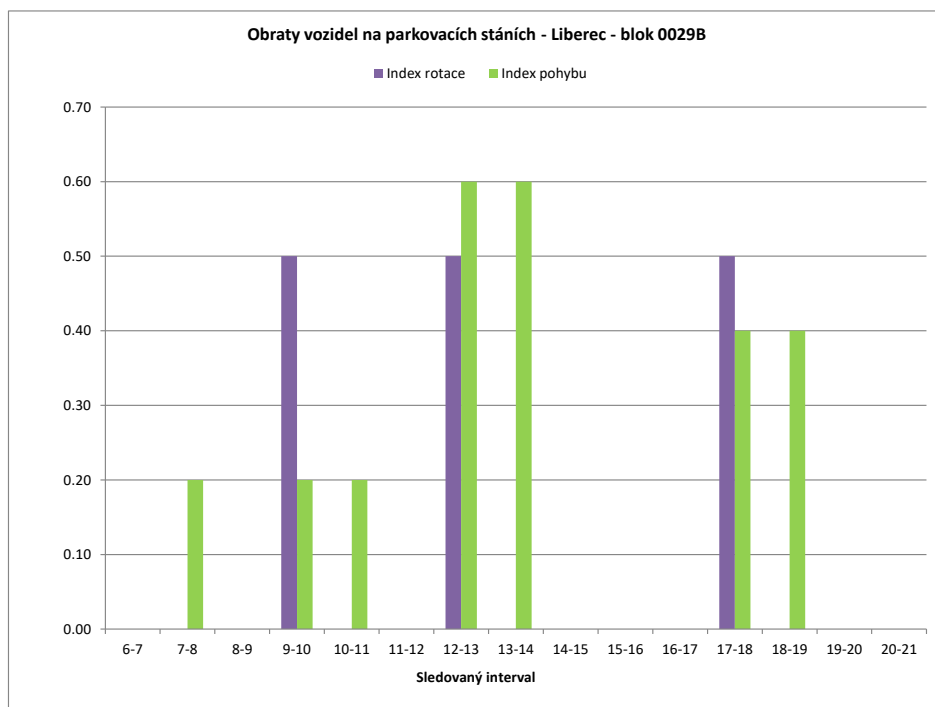
Legenda:

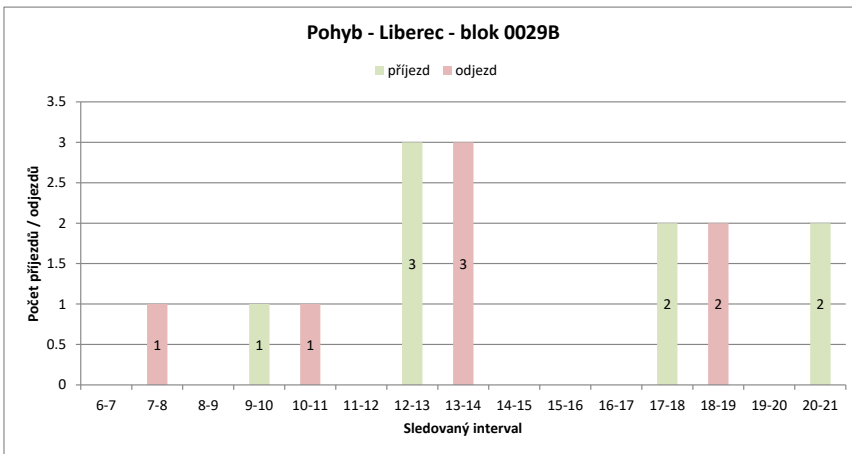
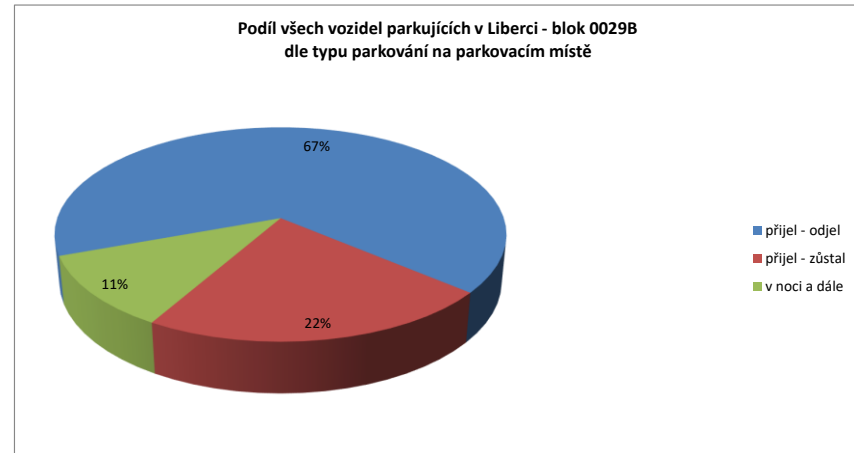
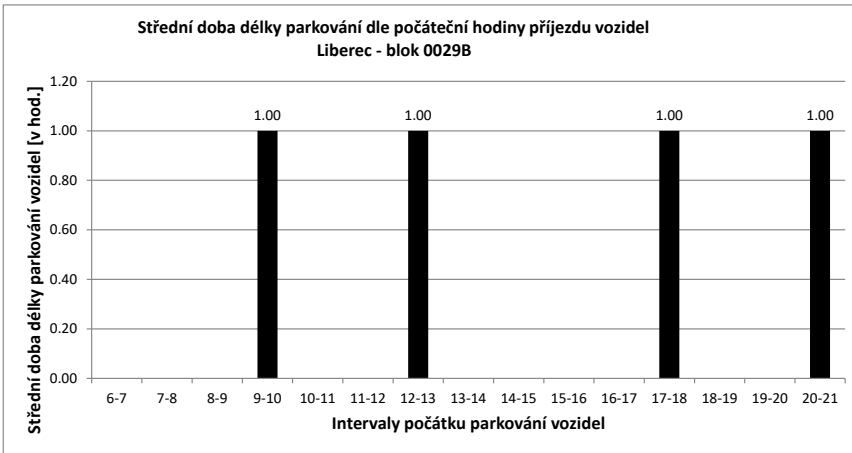
- přijel - odjel** Vozidlo neparkovalo v noci (6:00) a v 21:00
- přijelo během dne po 6.hodině a odjelo do 21.hodiny
- NOC** Vozidlo parkovalo pouze v noci (6:00)
- noc + odstavení** Vozidlo parkovalo po celou dobu měření
- tzn. v hodinu 6:00 - dále - i v hodinu 21:00
- v noci a dále** Vozidlo parkovalo v noci a později odjelo přes den
- odstavení bez noci** Vozidlo parkovalo celý den kromě noci (6:00)
- přijel - zůstal** Vozidlo přijelo v průběhu měření přes den a zůstalo i v hodinu 21:00

PRŮZKUM DOPRAVY V KLIDU - LIBEREC - VYHODNOCENÍ JEDNOTLIVÝCH BLOKŮ

Blok:	0029B	Ulice:	Barvířská
kapacita sledovaných PS:	5	Zóna:	A

interval (hod.)	6-7	7-8	8-9	9-10	10-11	11-12	12-13	13-14	14-15	15-16	16-17	17-18	18-19	19-20	20-21	celkem 6:00-21:00	celkem 8:00-18:00	průměr 6:00-21:00	průměr 8:00-18:00	maximum /minimum	
Hodiny	6	7	8	9	10	11	12	13	14	15	16	17	18	19	20	21					
Počet vozidel	1	1	0	0	1	0	0	3	0	0	0	0	2	0	0	2	10.0	6.0	0.6	0.6	3
Obsazenost	20%	20%	0%	0%	20%	0%	0%	60%	0%	0%	0%	0%	40%	0%	0%	40%	x	x	13%	12%	60%
Příjezd	0	0	0	0	1	0	0	3	0	0	0	0	2	0	0	0	6	6	0.40	0.60	3
Odjezd	0	0	1	0	0	1	0	0	3	0	0	0	0	2	0	0	7	4	0.47	0.40	3
pohyb	0	1	0	1	1	0	3	3	0	0	0	2	2	0	0	13	10	0.87	1.00	3	
Index pohybu	0.00	0.20	0.00	0.20	0.20	0.00	0.60	0.60	0.00	0.00	0.00	0.40	0.40	0.00	0.00	2.60	2.00	0.17	0.20	0.60	
Index rotace	0.00	0.00	0.00	0.50	0.00	0.00	0.50	0.00	0.00	0.00	0.00	0.50	0.00	0.00	0.00	10.40	8.33	0.10	0.15	0.50	
Střední doba parkování		x	x	x	1:00	x	x	1:00	x	x	x	x	1:00	x	x	1:00	x	x	1.11	x	1:00



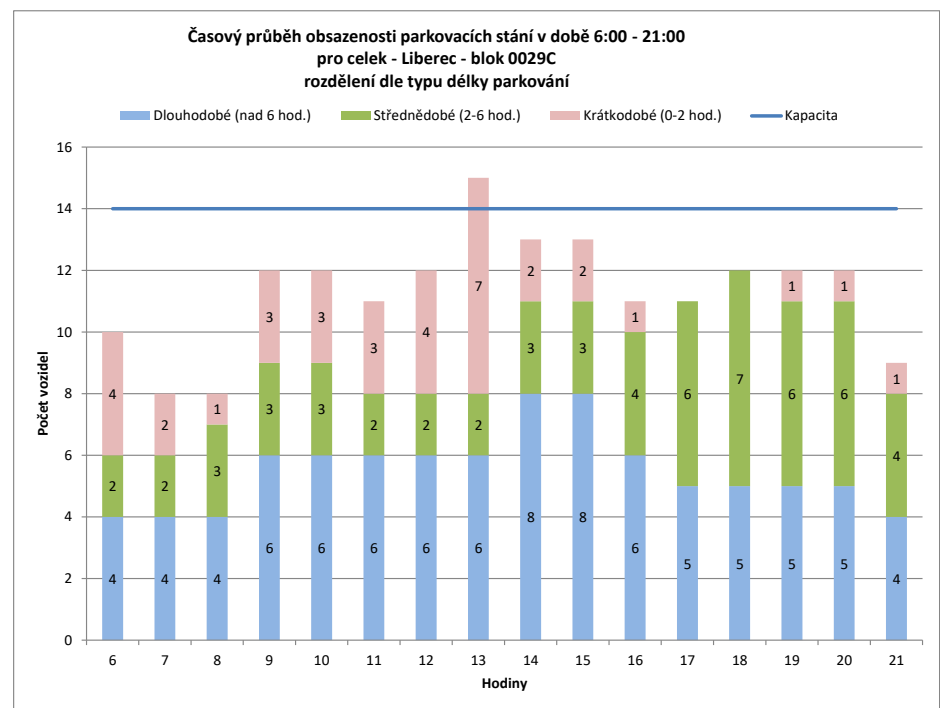
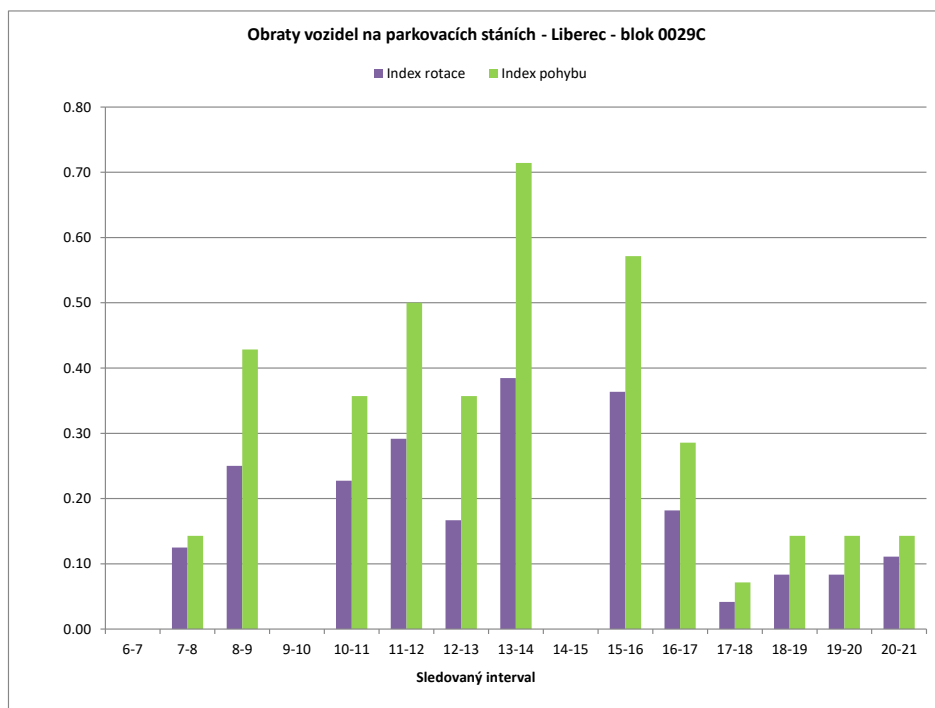


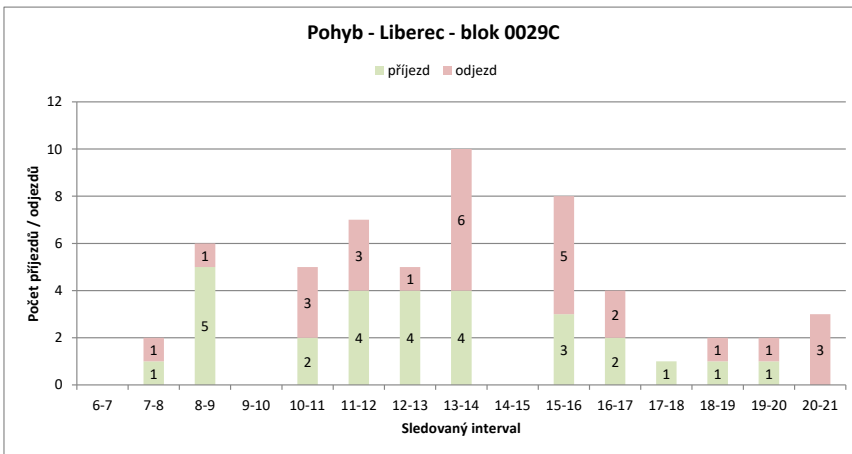
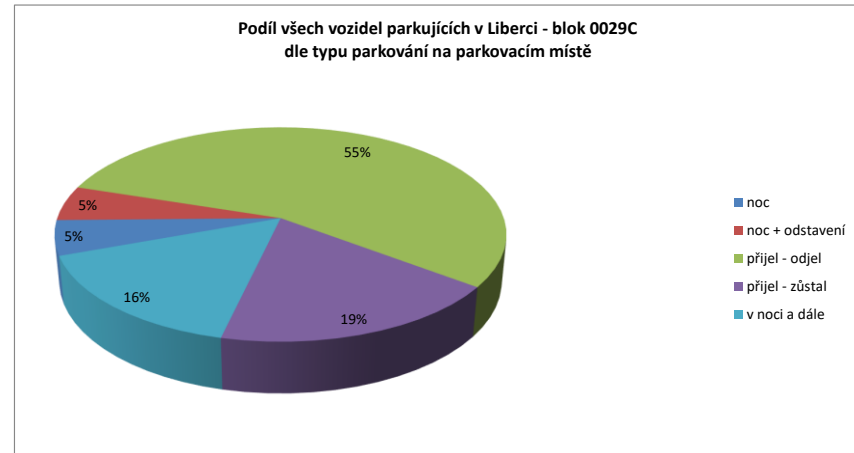
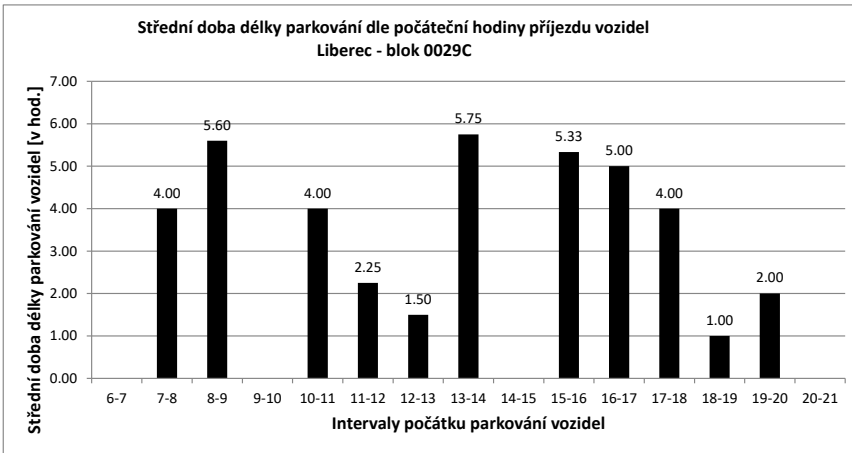
Legenda:

- přijel - odjel** Vozidlo neparkovalo v noci (6:00) a v 21:00
- přijelo během dne po 6.hodině a odjelo do 21.hodiny
- NOC** Vozidlo parkovalo pouze v noci (6:00)
- noc + odstavení** Vozidlo parkovalo po celou dobu měření
- tzn. v hodinu 6:00 - dále - i v hodinu 21:00
- v noci a dále** Vozidlo parkovalo v noci a později odjelo přes den
- odstavení bez noci** Vozidlo parkovalo celý den kromě noci (6:00)
- přijel - zůstal** Vozidlo přijelo v průběhu měření přes den a zůstalo i v hodinu 21:00

PRŮZKUM DOPRAVY V KLIDU - LIBEREC - VYHODNOCENÍ JEDNOTLIVÝCH BLOKŮ

Blok:	0029C	Ulice: Barvířská																			
kapacita sledovaných PS:	14	Zóna: M																			
interval (hod.)	6-7	7-8	8-9	9-10	10-11	11-12	12-13	13-14	14-15	15-16	16-17	17-18	18-19	19-20	20-21	celkem 6:00-21:00	celkem 8:00-18:00	průměr 6:00-21:00	průměr 8:00-18:00	maximum /minimum	
Hodiny	6	7	8	9	10	11	12	13	14	15	16	17	18	19	20	21					
Počet vozidel	10	8	8	12	12	11	12	15	13	13	11	11	12	12	12	9	181.0	122.0	11.3	12.2	15
Obsazenost	71%	57%	57%	86%	86%	79%	86%	107%	93%	93%	79%	79%	86%	86%	86%	64%	x	x	81%	87%	107%
Příjezd	0	1	1	5	0	2	4	4	4	0	3	2	1	1	1	1	29	25	1.93	2.50	5
Odjezd	0	1	1	0	3	3	1	6	0	5	2	0	1	1	1	1	25	21	1.67	2.10	6
pohyb	0	2	6	0	5	7	5	10	0	8	4	1	2	2	2	2	54	46	3.60	4.60	10
Index pohybu	0.00	0.14	0.43	0.00	0.36	0.50	0.36	0.71	0.00	0.57	0.29	0.07	0.14	0.14	0.14	0.14	3.86	3.29	0.26	0.33	0.71
Index rotace	0.00	0.13	0.25	0.00	0.23	0.29	0.17	0.38	0.00	0.36	0.18	0.04	0.08	0.08	0.11	0.11	2.39	1.89	0.15	0.19	0.38
Střední doba parkování	x	4:00	5:36	x	4:00	2:15	1:30	5:45	x	5:20	5:00	4:00	1:00	2:00	x	x	x	x	4.76	x	5:45



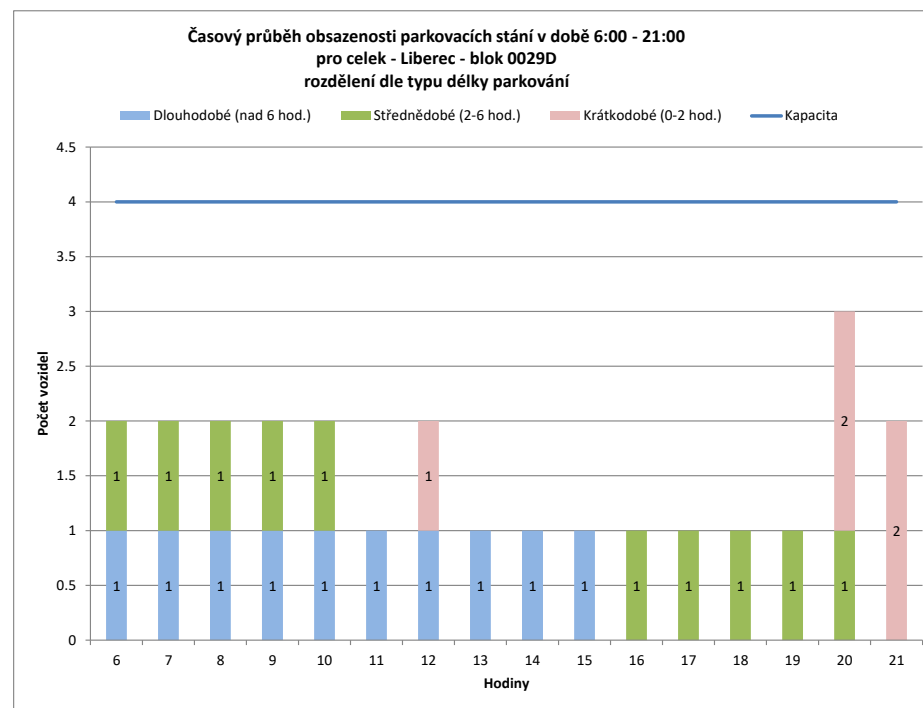
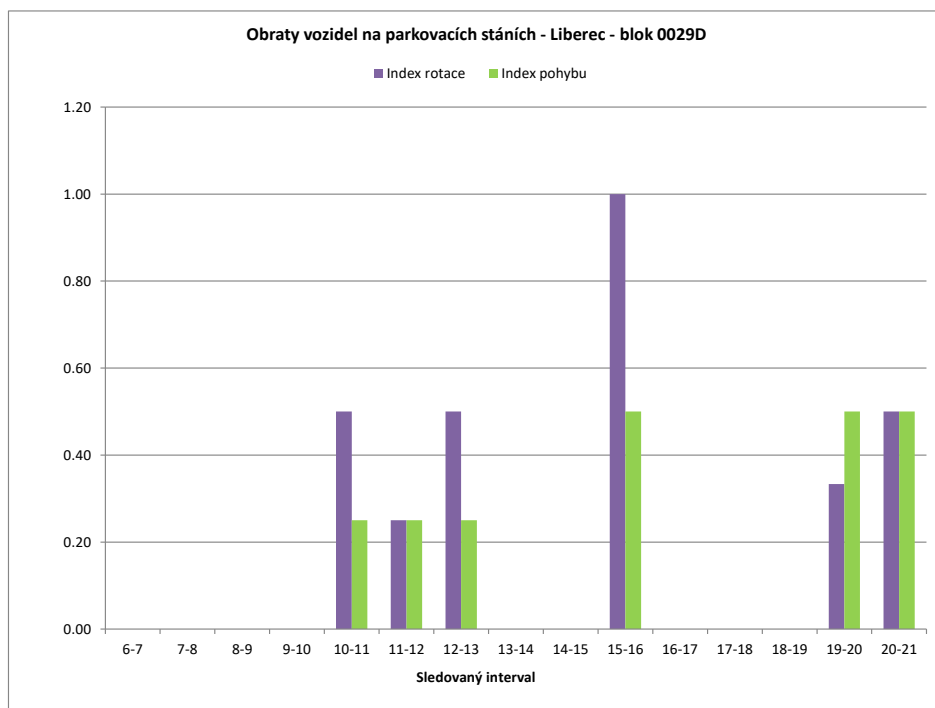


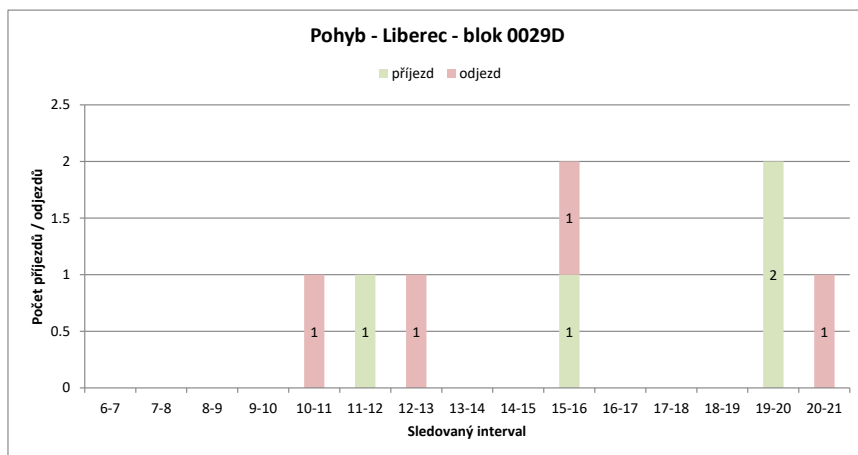
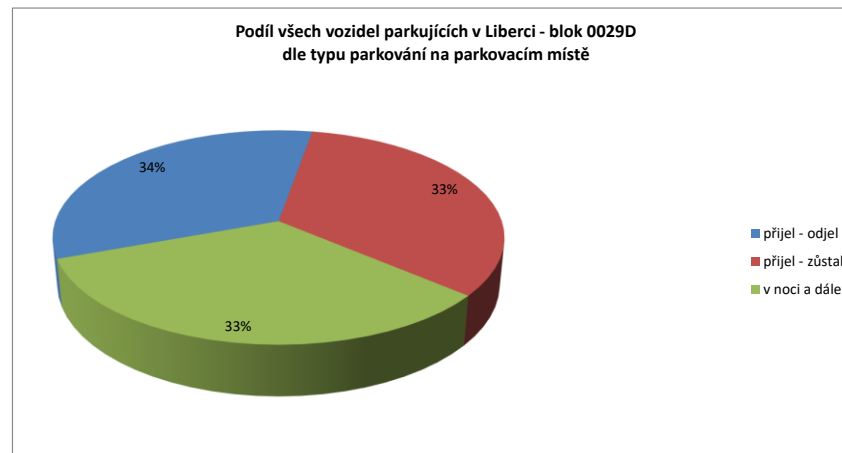
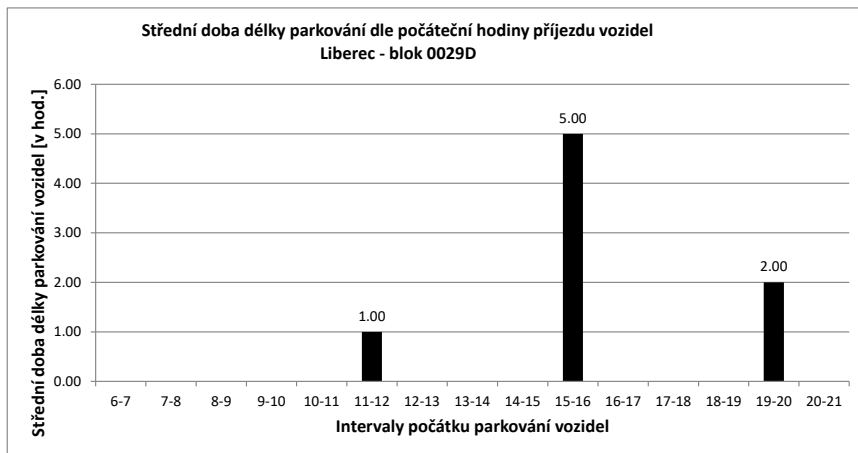
Legenda:

- přijel - odjel** Vozidlo neparkovalo v noci (6:00) a v 21:00
- přijelo během dne po 6.hodině a odjelo do 21.hodiny
- NOC** Vozidlo parkovalo pouze v noci (6:00)
- noc + odstavení** Vozidlo parkovalo po celou dobu měření
- tzn. v hodinu 6:00 - dále - i v hodinu 21:00
- v noci a dále** Vozidlo parkovalo v noci a později odjelo přes den
- odstavení bez n** Vozidlo parkovalo celý den kromě noci (6:00)
- přijel - zůstal** Vozidlo přijelo v průběhu měření přes den a zůstalo i v hodinu 21:00

PRŮZKUM DOPRAVY V KLIDU - LIBEREC - VYHODNOCENÍ JEDNOTLIVÝCH BLOKŮ

Blok:	0029D	Ulice: Resslerova																			
kapacita sledovaných PS:	4	Zóna: M																			
interval (hod.)	6-7	7-8	8-9	9-10	10-11	11-12	12-13	13-14	14-15	15-16	16-17	17-18	18-19	19-20	20-21	celkem 6:00-21:00	celkem 8:00-18:00	průměr 6:00-21:00	průměr 8:00-18:00	maximum /minimum	
Hodiny	6	7	8	9	10	11	12	13	14	15	16	17	18	19	20	21					
Počet vozidel	2	2	2	2	2	1	2	1	1	1	1	1	1	1	3	2	25.0	13.0	1.6	1.3	3
Obsazenost	50%	50%	50%	50%	50%	25%	50%	25%	25%	25%	25%	25%	25%	25%	75%	50%	x	x	39%	33%	75%
Příjezd	0	0	0	0	0	0	1	0	0	0	1	0	0	0	2	2	6	2	0.40	0.20	2
Odjezd	0	0	0	0	0	1	0	1	0	0	1	0	0	0	0	0	3	3	0.20	0.30	1
pohyb	0	0	0	0	0	1	1	1	0	0	2	0	0	0	2	2	9	5	0.60	0.50	2
Index pohybu	0.00	0.00	0.00	0.00	0.00	0.25	0.25	0.25	0.00	0.00	0.50	0.00	0.00	0.00	0.50	0.50	2.25	1.25	0.15	0.13	0.50
Index rotace	0.00	0.00	0.00	0.00	0.00	0.50	0.25	0.50	0.00	0.00	1.00	0.00	0.00	0.00	0.33	0.50	2.88	1.92	0.21	0.23	1.00
Střední doba parkování		x	x	x	x	x	1:00	x	x	x	5:00	x	x	x	2:00	x	x	x	4.17	x	5:00





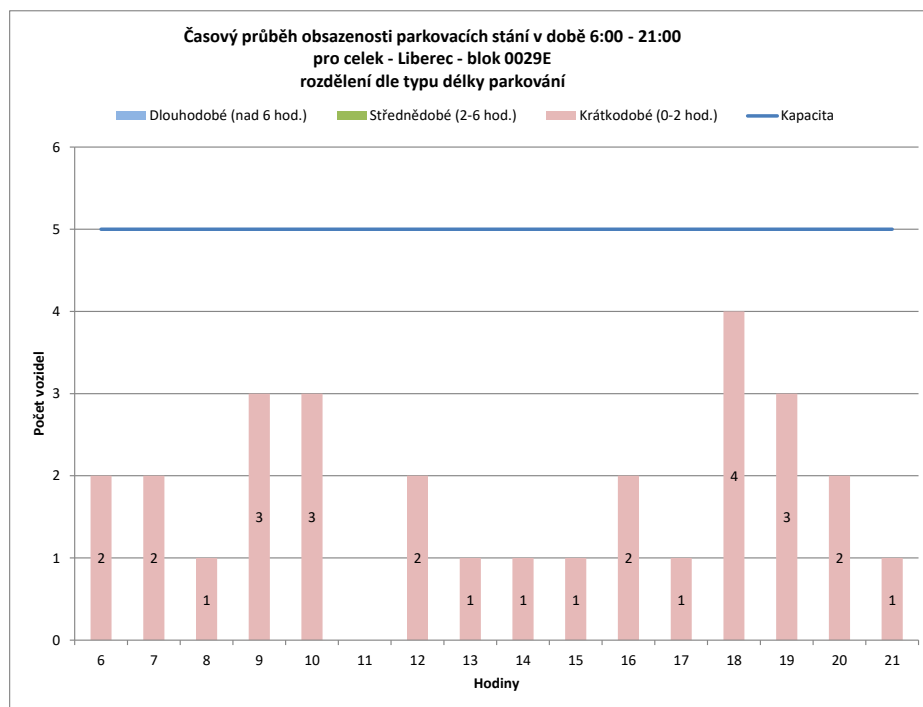
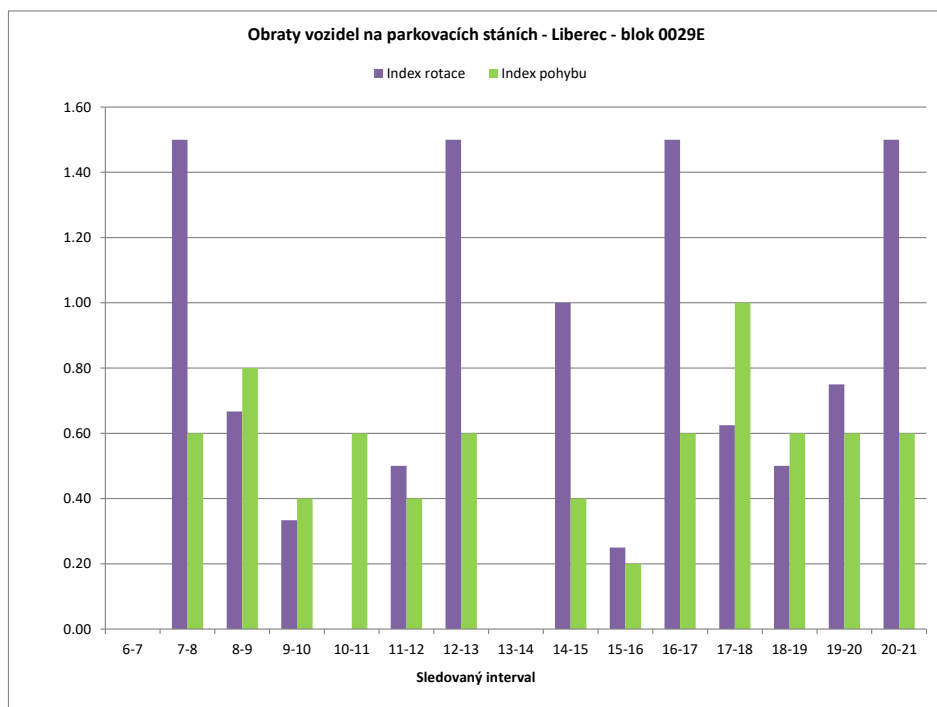
Legenda:

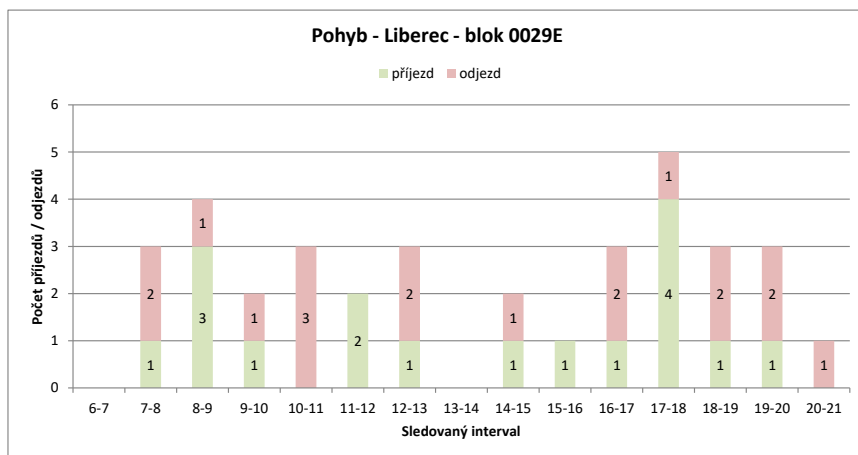
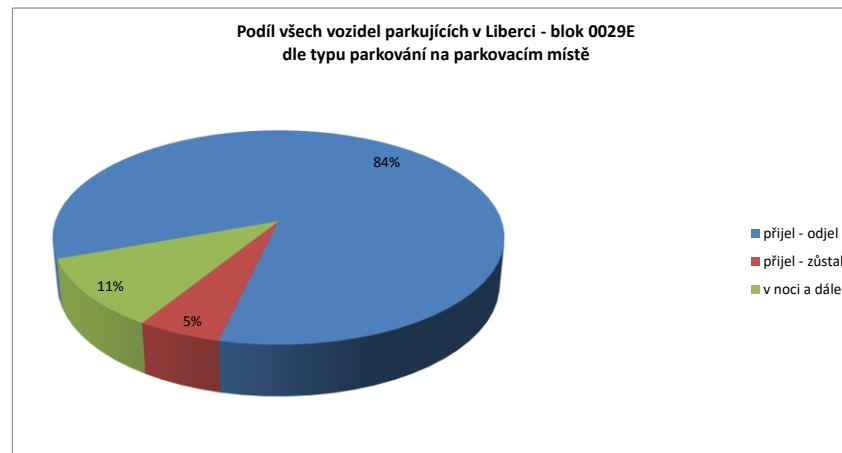
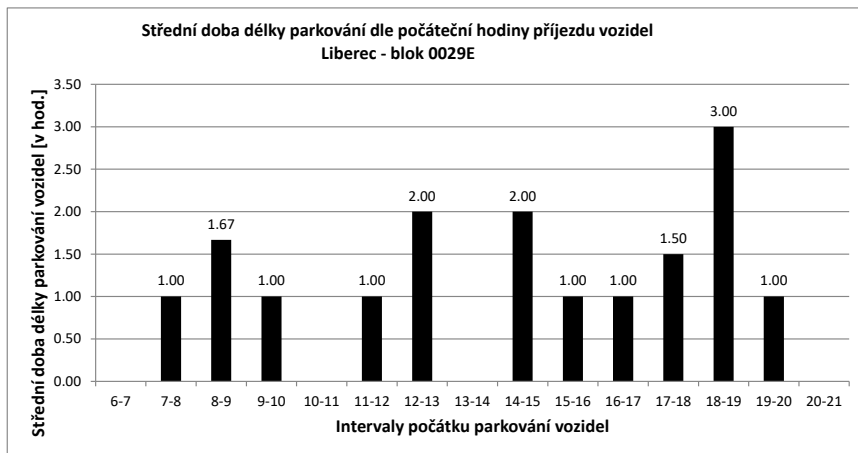
- přijel - odjel** Vozidlo neparkovalo v noci (6:00) a v 21:00
- přijelo během dne po 6.hodině a odjelo do 21.hodiny
- NOC** Vozidlo parkovalo pouze v noci (6:00)
- noc + odstavení** Vozidlo parkovalo po celou dobu měření
- tzn. v hodinu 6:00 - dále - i v hodinu 21:00
- v noci a dále** Vozidlo parkovalo v noci a později odjelo přes den
- odstavení bez noci** Vozidlo parkovalo celý den kromě noci (6:00)
- přijel - zůstal** Vozidlo přijelo v průběhu měření přes den a zůstalo i v hodinu 21:00

PRŮZKUM DOPRAVY V KLIDU - LIBEREC - VYHODNOCENÍ JEDNOTLIVÝCH BLOKŮ

Blok:	0029E	Ulice:	Barviřská
kapacita sledovaných PS:	5	Zóna:	A

interval (hod.)	6-7	7-8	8-9	9-10	10-11	11-12	12-13	13-14	14-15	15-16	16-17	17-18	18-19	19-20	20-21	celkem 6:00-21:00	celkem 8:00-18:00	průměr 6:00-21:00	průměr 8:00-18:00	maximum /minimum	
Hodiny	6	7	8	9	10	11	12	13	14	15	16	17	18	19	20	21					
Počet vozidel	2	2	1	3	3	0	2	1	1	1	2	1	4	3	2	1	29.0	18.0	1.8	1.8	4
Obsazenost	40%	40%	20%	60%	60%	0%	40%	20%	20%	40%	20%	20%	80%	60%	40%	20%	x	x	36%	36%	80%
Příjezd	0	1	3	1	0	2	1	0	1	1	1	4	1	1	1	1	18	14	1.20	1.40	4
Odjezd	0	2	1	1	3	0	2	0	1	0	2	1	2	2	2	2	19	11	1.27	1.10	3
pohyb	0	3	4	2	3	2	3	0	2	1	3	5	3	3	3	3	37	25	2.47	2.50	5
Index pohybu	0.00	0.60	0.80	0.40	0.60	0.40	0.60	0.00	0.40	0.20	0.60	1.00	0.60	0.60	0.60	0.60	7.40	5.00	0.49	0.50	1.00
Index rotace	0.00	1.50	0.67	0.33	0.00	0.50	1.50	0.00	1.00	0.25	1.50	0.63	0.50	0.75	1.50	10.21	6.94	0.71	0.64	1.50	
Střední doba parkování	x	1:00	1:40	1:00	x	1:00	2:00	x	2:00	1:00	1:00	1:30	3:00	1:00	x	x	x	x	1.53	x	3:00



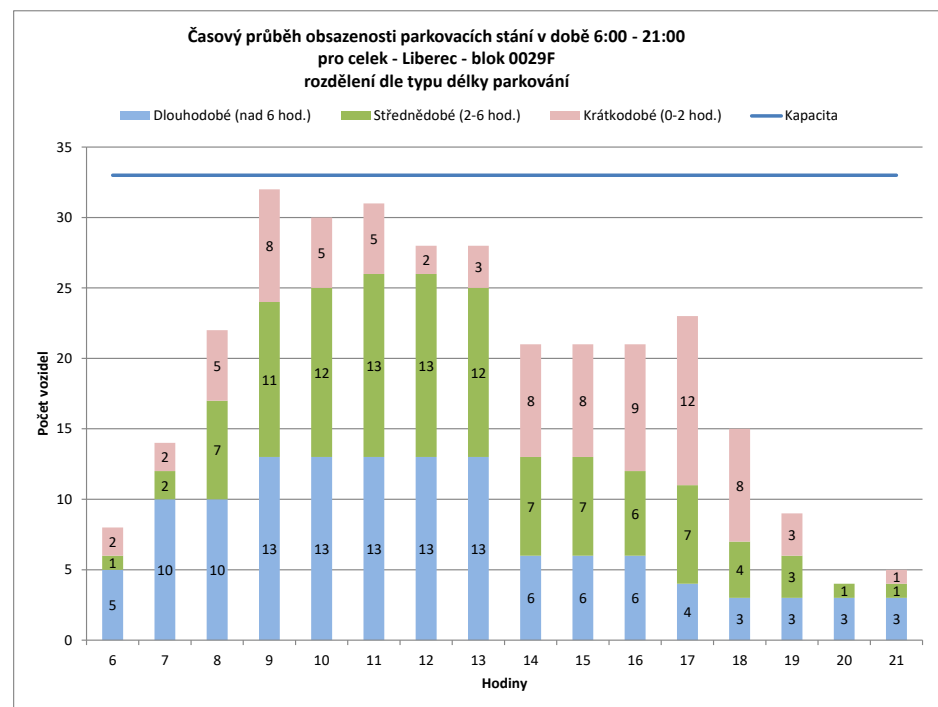
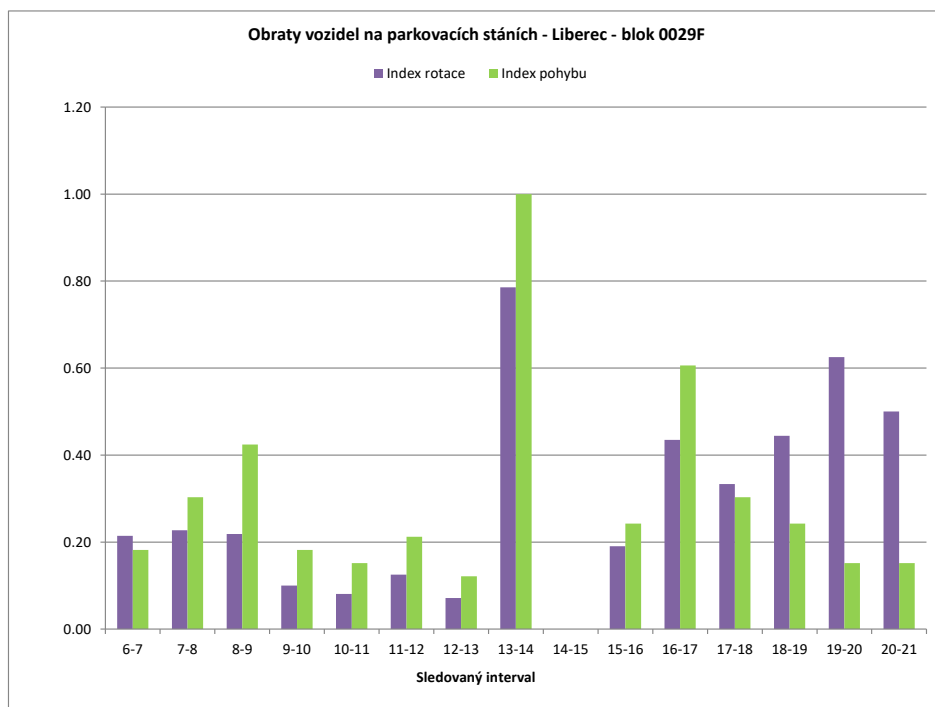


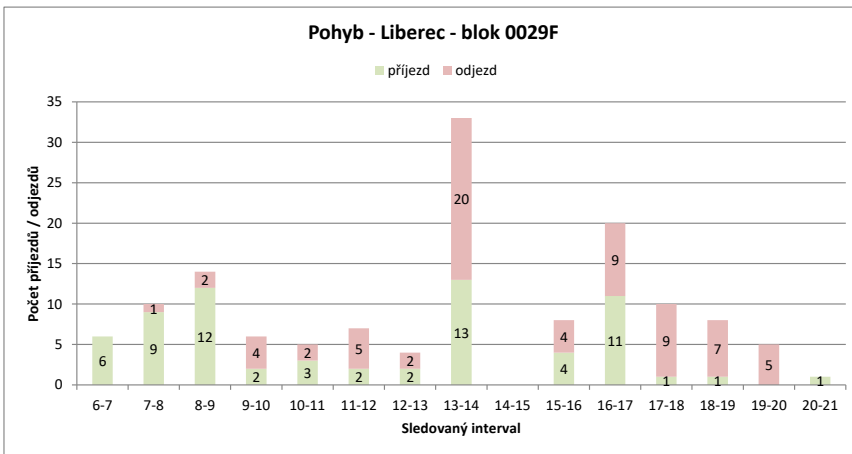
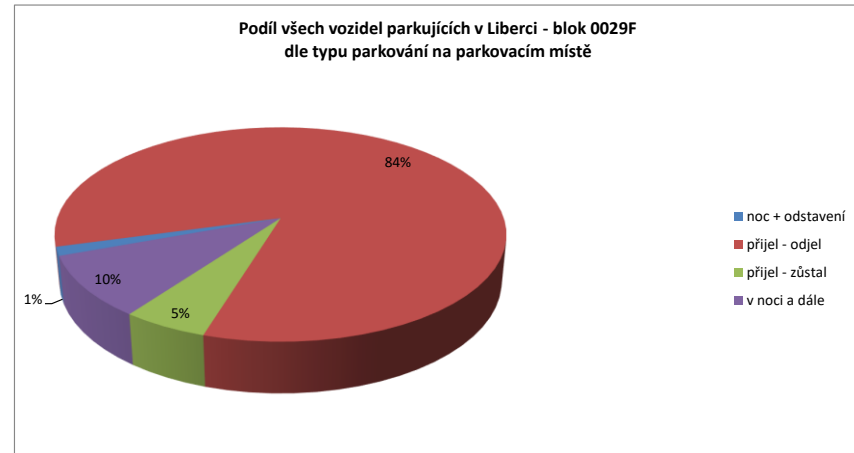
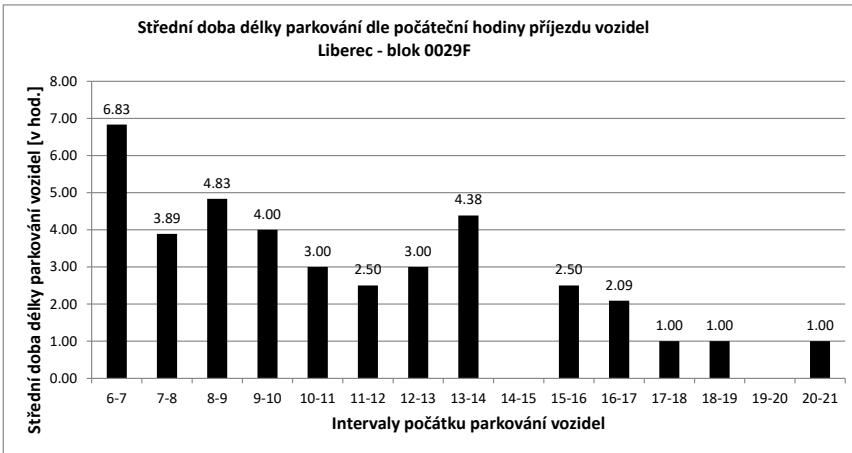
Legenda:

- přijel - odjel** Vozidlo neparkovalo v noci (6:00) a v 21:00
- přijelo během dne po 6.hodině a odjelo do 21.hodiny
- NOC** Vozidlo parkovalo pouze v noci (6:00)
- noc + odstavení** Vozidlo parkovalo po celou dobu měření
- tzn. v hodinu 6:00 - dále - i v hodinu 21:00
- v noci a dále** Vozidlo parkovalo v noci a později odjelo přes den
- odstavení bez noci** Vozidlo parkovalo celý den kromě noci (6:00)
- přijel - zůstal** Vozidlo přijelo v průběhu měření přes den a zůstalo i v hodinu 21:00

PRŮZKUM DOPRAVY V KLIDU - LIBEREC - VYHODNOCENÍ JEDNOTLIVÝCH BLOKŮ

Blok:	0029F	Ulice:	Široká																		
kapacita sledovaných PS:	33	Zóna:	D																		
interval (hod.)	6-7	7-8	8-9	9-10	10-11	11-12	12-13	13-14	14-15	15-16	16-17	17-18	18-19	19-20	20-21	celkem 6:00-21:00	celkem 8:00-18:00	průměr 6:00-21:00	průměr 8:00-18:00	maximum /minimum	
Hodiny	6	7	8	9	10	11	12	13	14	15	16	17	18	19	20	21					
Počet vozidel	8	14	22	32	30	31	28	28	21	21	23	15	9	4	5		312.0	250.0	19.5	25.0	32
Obsazenost	24%	42%	67%	97%	91%	94%	85%	85%	64%	64%	70%	45%	27%	12%	15%		x	x	59%	76%	97%
Příjezd		6	9	12	2	3	2	2	13	0	4	11	1	1	0	0	66	50	4.40	5.00	13
Odjezd		0	1	2	4	2	5	2	20	0	4	9	9	7	5	5	75	57	5.00	5.70	20
pohyb		6	10	14	6	5	7	4	33	0	8	20	10	8	5	5	141	107	9.40	10.70	33
Index pohybu		0.18	0.30	0.42	0.18	0.15	0.21	0.12	1.00	0.00	0.24	0.61	0.30	0.24	0.15	0.15	4.27	3.24	0.28	0.32	1.00
Index rotace		0.21	0.23	0.22	0.10	0.08	0.13	0.07	0.79	0.00	0.19	0.43	0.33	0.44	0.63	0.50	3.62	2.14	0.29	0.23	0.79
Střední doba parkování		6:50	3:53	4:50	4:00	3:00	2:30	3:00	4:23	x	2:30	2:05	1:00	1:00	x	1:00	x	x	4.16	x	6:50



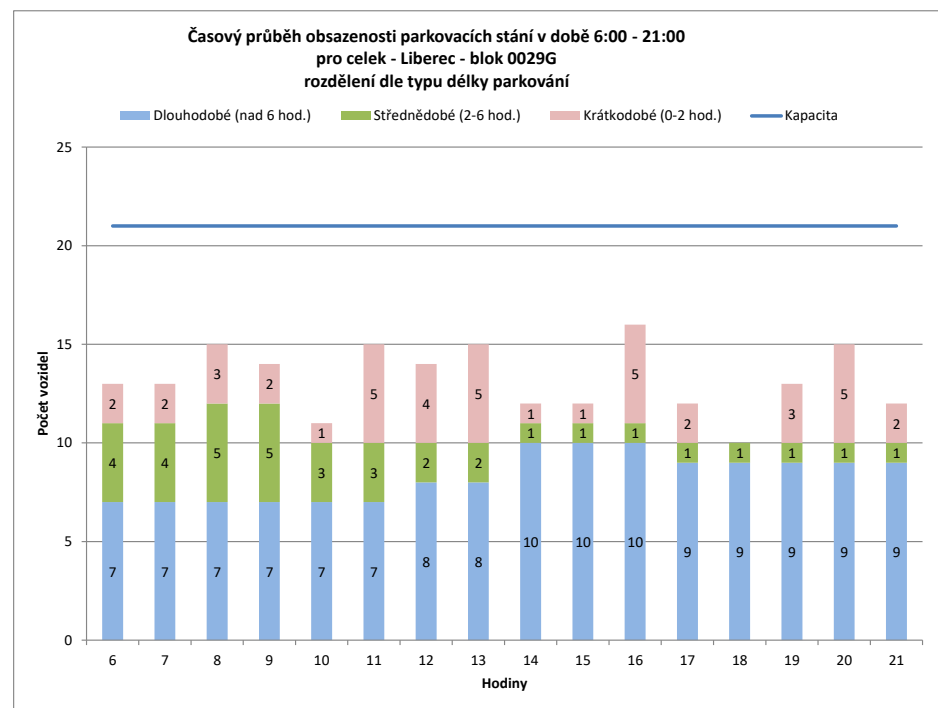
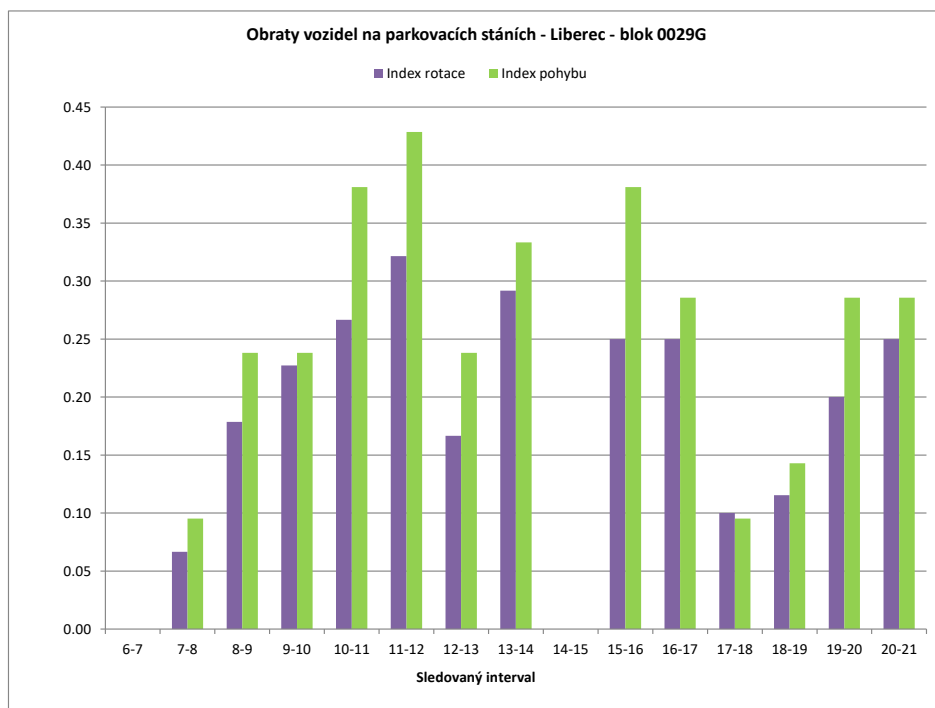


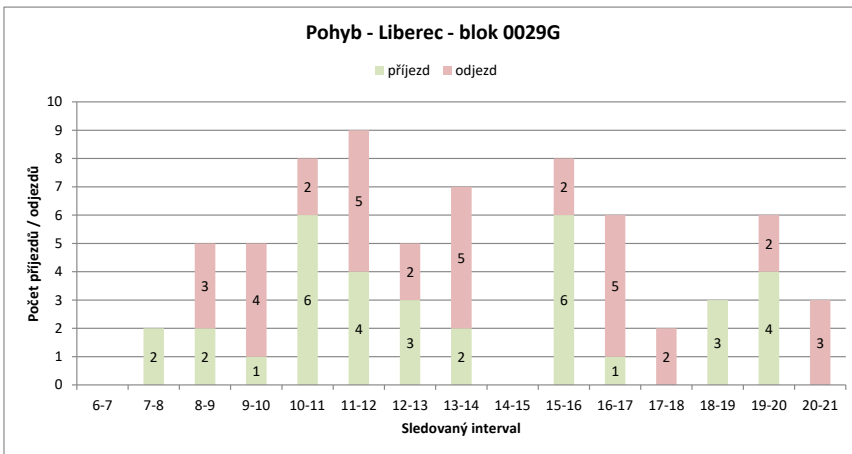
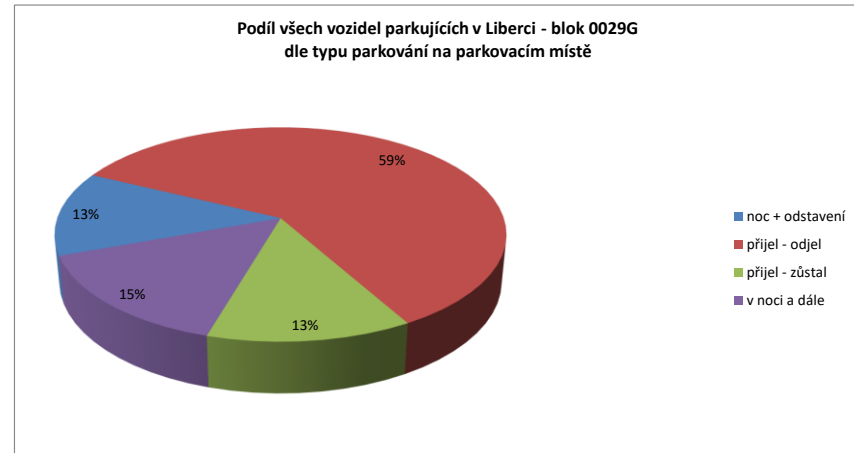
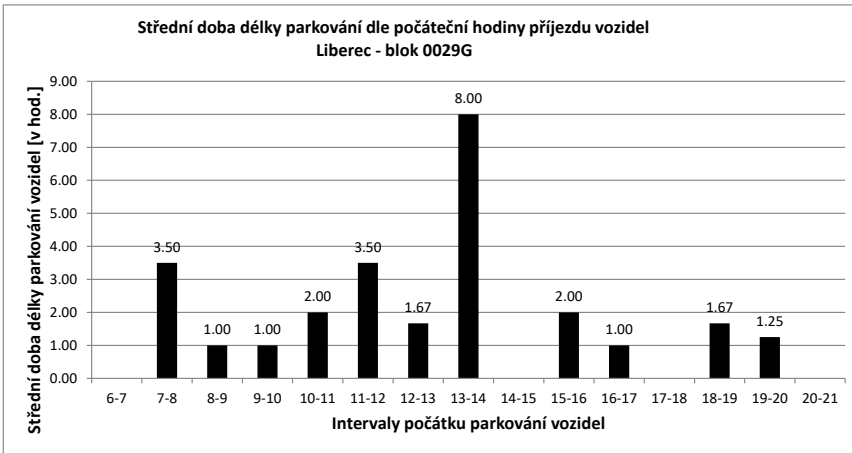
Legenda:

- přijel - odjel** Vozidlo neparkovalo v noci (6:00) a v 21:00
- přijelo během dne po 6.hodině a odjelo do 21.hodiny
- NOC** Vozidlo parkovalo pouze v noci (6:00)
- noc + odstavení** Vozidlo parkovalo po celou dobu měření
- tzn. v hodinu 6:00 - dále - i v hodinu 21:00
- v noci a dále** Vozidlo parkovalo v noci a později odjelo přes den
- odstavení bez noci** Vozidlo parkovalo celý den kromě noci (6:00)
- přijel - zůstal** Vozidlo přijelo v průběhu měření přes den a zůstalo i v hodinu 21:00

PRŮZKUM DOPRAVY V KLIDU - LIBEREC - VYHODNOCENÍ JEDNOTLIVÝCH BLOKŮ

Blok:	0029G	Ulice: Široká																			
kapacita sledovaných PS:	21	Zóna: M																			
interval (hod.)		6-7	7-8	8-9	9-10	10-11	11-12	12-13	13-14	14-15	15-16	16-17	17-18	18-19	19-20	20-21	celkem 6:00-21:00	celkem 8:00-18:00	průměr 6:00-21:00	průměr 8:00-18:00	maximum /minimum
Hodiny	6	7	8	9	10	11	12	13	14	15	16	17	18	19	20	21					
Počet vozidel	13	13	15	14	11	15	14	15	12	12	16	12	10	13	15	12	212.0	131.0	13.3	13.1	16
Obsazenost	62%	62%	71%	67%	52%	71%	67%	71%	57%	57%	76%	57%	48%	62%	71%	57%	x	x	63%	62%	76%
Příjezd	0	2	2	2	1	6	4	3	2	0	6	1	0	3	4	4	38	25	2.53	2.50	6
Odjezd	0	0	3	4	2	5	2	5	0	2	5	2	0	2	2	2	34	30	2.27	3.00	5
pohyb	0	2	5	5	8	9	5	7	0	8	6	2	3	6	6	6	72	55	4.80	5.50	9
Index pohybu	0.00	0.10	0.24	0.24	0.24	0.38	0.43	0.24	0.33	0.00	0.38	0.29	0.10	0.14	0.29	0.29	3.43	2.62	0.23	0.26	0.43
Index rotace	0.00	0.07	0.18	0.23	0.27	0.32	0.17	0.29	0.29	0.00	0.25	0.25	0.10	0.12	0.20	0.25	2.72	2.10	0.18	0.21	0.32
Střední doba parkování	x	3:30	1:00	1:00	2:00	3:30	1:40	8:00	x	2:00	1:00	x	1:40	1:15	x	x	x	x	4.51	x	8:00





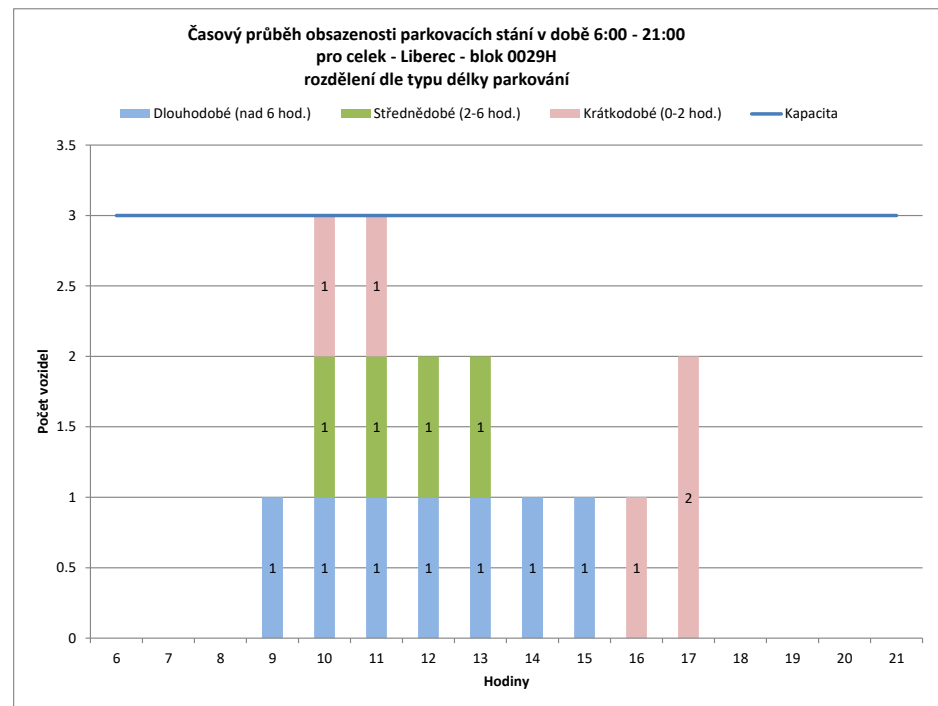
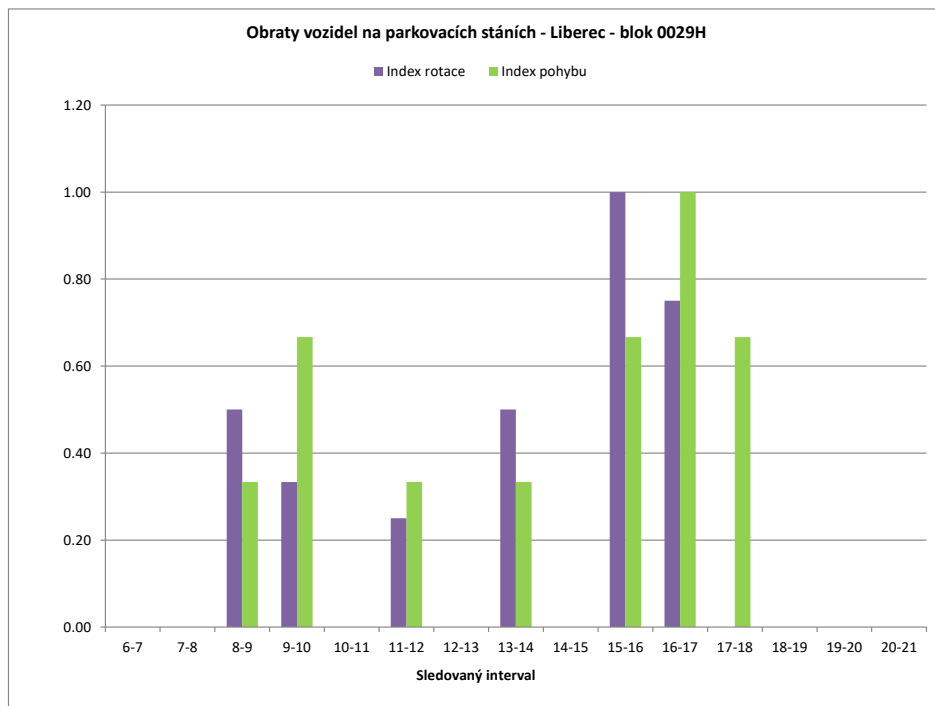
Legenda:

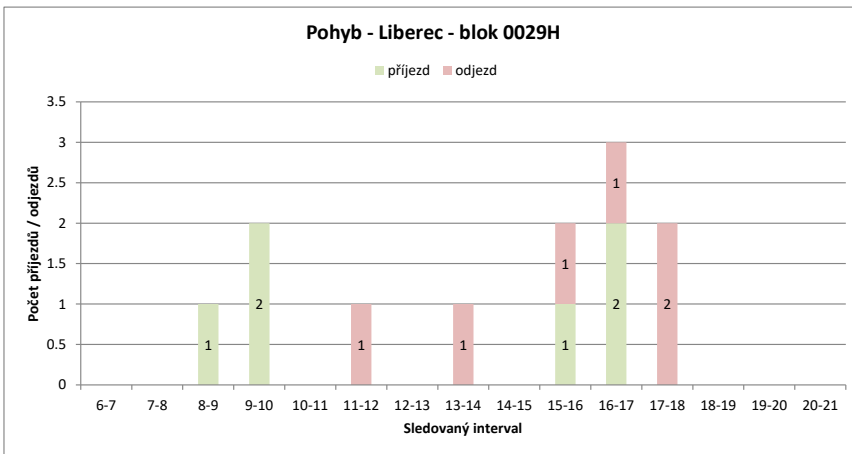
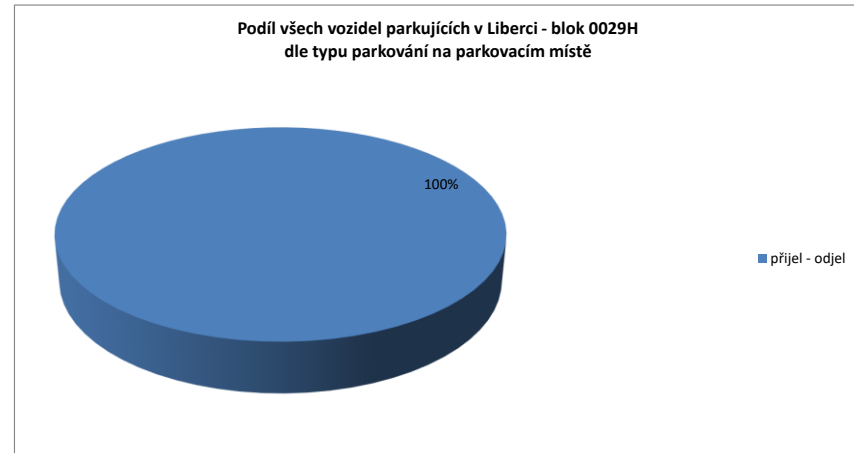
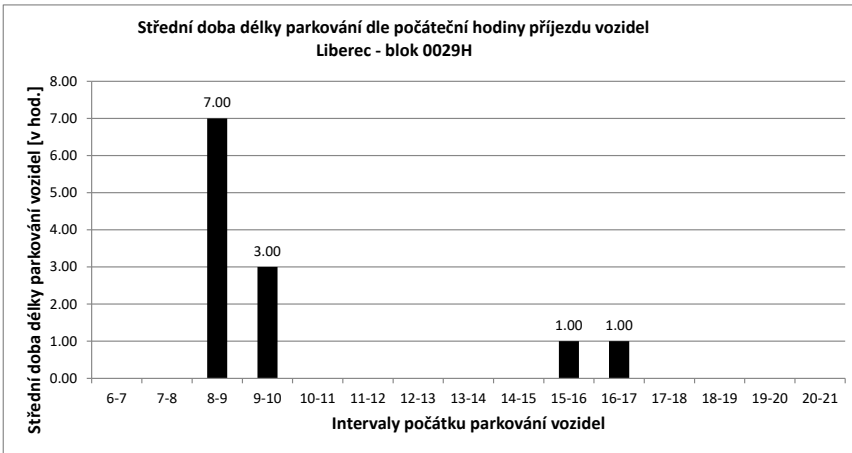
- přijel - odjel** Vozidlo neparkovalo v noci (6:00) a v 21:00
- přijelo během dne po 6.hodině a odjelo do 21.hodiny
- NOC** Vozidlo parkovalo pouze v noci (6:00)
- noc + odstavení** Vozidlo parkovalo po celou dobu měření
- tzn. v hodinu 6:00 - dále - i v hodinu 21:00
- v noci a dále** Vozidlo parkovalo v noci a později odjelo přes den
- odstavení bez noci** Vozidlo parkovalo celý den kromě noci (6:00)
- přijel - zůstal** Vozidlo přijelo v průběhu měření přes den a zůstalo i v hodinu 21:00

PRŮZKUM DOPRAVY V KLIDU - LIBEREC - VYHODNOCENÍ JEDNOTLIVÝCH BLOKŮ

Blok:	0029H	Ulice:	U Zbrojnice
kapacita sledovaných PS:	3	Zóna:	M

interval (hod.)	6-7	7-8	8-9	9-10	10-11	11-12	12-13	13-14	14-15	15-16	16-17	17-18	18-19	19-20	20-21	celkem 6:00-21:00	celkem 8:00-18:00	průměr 6:00-21:00	průměr 8:00-18:00	maximum /minimum	
Hodiny	6	7	8	9	10	11	12	13	14	15	16	17	18	19	20	21					
Počet vozidel	0	0	0	1	3	3	2	2	1	1	1	2	0	0	0	0	16.0	16.0	1.0	1.6	3
Obsazenost	0%	0%	0%	33%	100%	100%	67%	67%	33%	33%	67%	0%	0%	0%	0%	x	x	33%	53%	100%	
Příjezd	0	0	1	2	0	0	0	0	0	1	2	0	0	0	0	0	6	6	0.40	0.60	2
Odjezd	0	0	0	0	0	1	0	1	0	1	1	2	0	0	0	0	6	6	0.40	0.60	2
pohyb	0	0	1	2	0	1	0	1	0	2	3	2	0	0	0	0	12	12	0.80	1.20	3
Index pohybu	0.00	0.00	0.33	0.67	0.00	0.33	0.00	0.33	0.00	0.67	1.00	0.67	0.00	0.00	0.00	0.00	4.00	4.00	0.27	0.40	1.00
Index rotace	0.00	0.00	0.50	0.33	0.00	0.25	0.00	0.50	0.00	1.00	0.75	0.00	0.00	0.00	0.00	0.00	6.00	3.75	0.22	0.33	1.00
Střední doba parkování		x	x	7:00	3:00	x	x	x	x	x	1:00	1:00	x	x	x	x	x	x	2.67	x	7:00





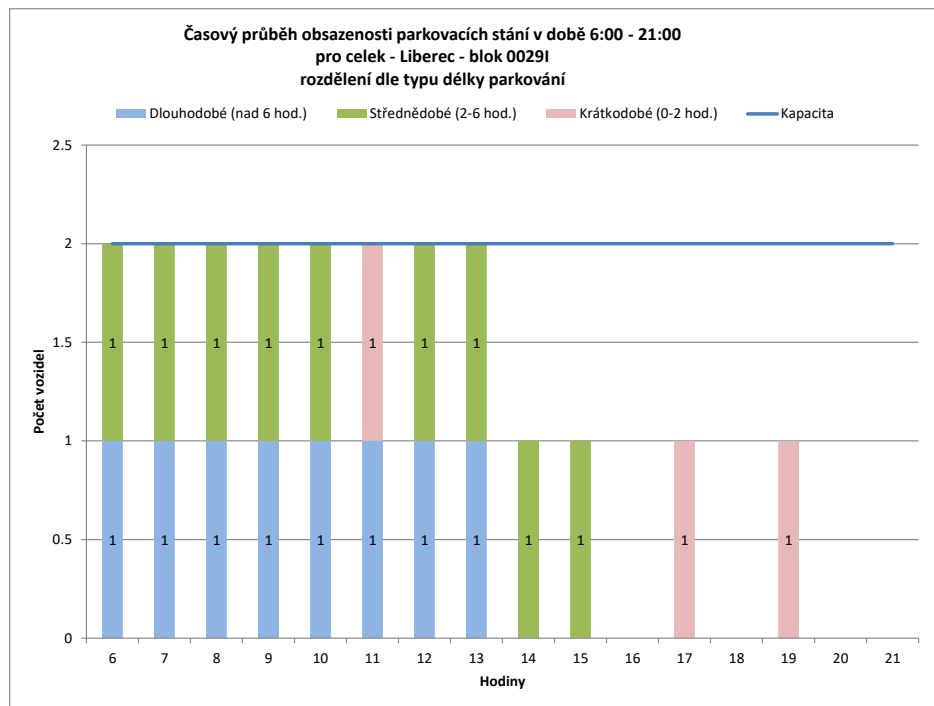
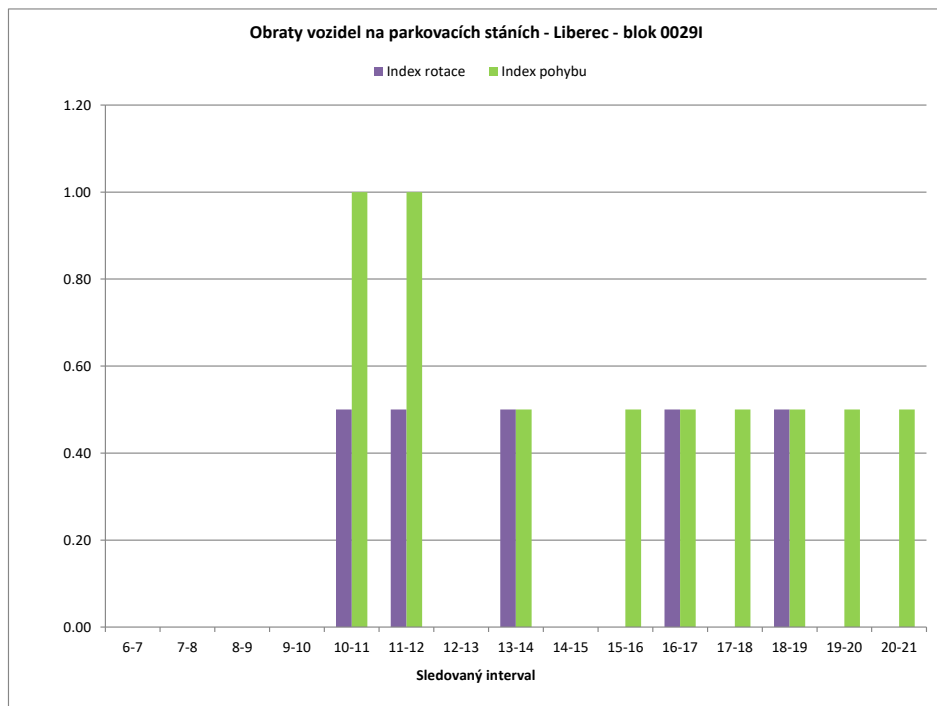
Legenda:

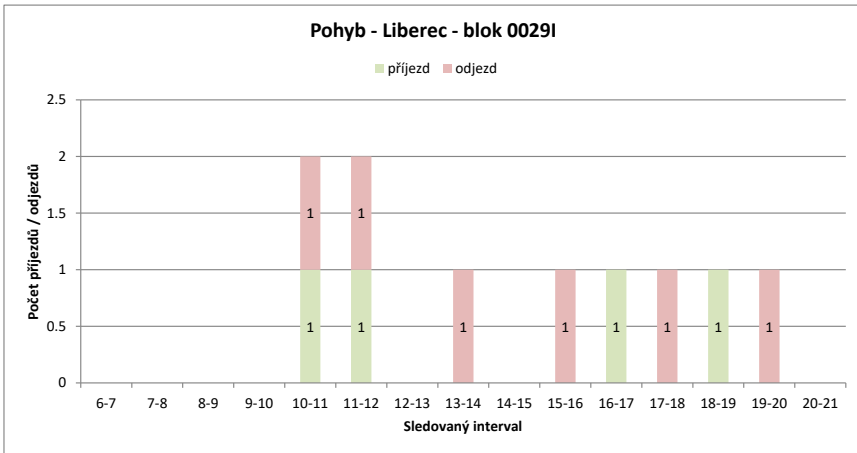
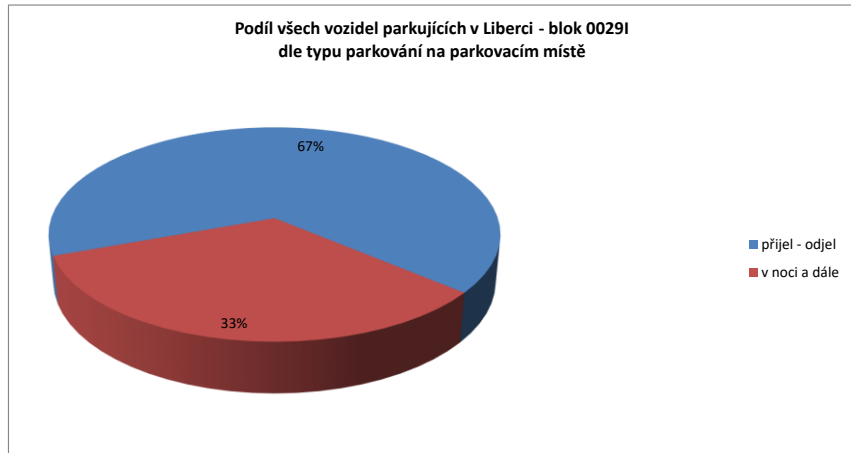
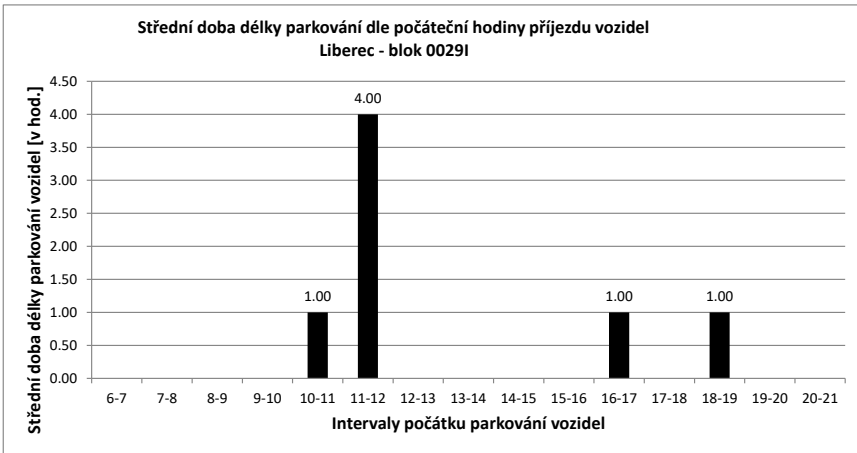
- přijel - odjel** Vozidlo neparkovalo v noci (6:00) a v 21:00
- přijelo během dne po 6.hodině a odjelo do 21.hodiny
- NOC** Vozidlo parkovalo pouze v noci (6:00)
- noc + odstavení** Vozidlo parkovalo po celou dobu měření
- tzn. v hodinu 6:00 - dále - i v hodinu 21:00
- v noci a dále** Vozidlo parkovalo v noci a později odjelo přes den
- odstavení bez noci** Vozidlo parkovalo celý den kromě noci (6:00)
- přijel - zůstal** Vozidlo přijelo v průběhu měření přes den a zůstalo i v hodinu 21:00

PRŮZKUM DOPRAVY V KLIDU - LIBEREC - VYHODNOCENÍ JEDNOTLIVÝCH BLOKŮ

Blok:	00291	Ulice:	Široká
kapacita sledovaných PS:	2	Zóna:	M

interval (hod.)	6-7	7-8	8-9	9-10	10-11	11-12	12-13	13-14	14-15	15-16	16-17	17-18	18-19	19-20	20-21	celkem 6:00-21:00	celkem 8:00-18:00	průměr 6:00-21:00	průměr 8:00-18:00	maximum /minimum	
Hodiny	6	7	8	9	10	11	12	13	14	15	16	17	18	19	20	21					
Počet vozidel	2	2	2	2	2	2	2	1	1	0	1	0	1	0	0	20.0	13.0	1.3	1.3	2	
Obsazenost	100%	100%	100%	100%	100%	100%	100%	50%	50%	0%	50%	0%	50%	0%	0%	x	x	63%	65%	100%	
Příjezd	0	0	0	0	0	1	1	0	0	0	1	0	1	0	0	4	3	0.27	0.30	1	
Odjezd	0	0	0	0	1	1	0	1	0	1	0	1	0	1	1	7	5	0.47	0.50	1	
pohyb	0	0	0	0	2	2	0	1	0	1	1	1	1	1	1	11	8	0.73	0.80	2	
Index pohybu	0.00	0.00	0.00	0.00	1.00	1.00	0.00	0.50	0.00	0.50	0.50	0.50	0.50	0.50	0.50	5.50	4.00	0.37	0.40	1.00	
Index rotace	0.00	0.00	0.00	0.00	0.50	0.50	0.00	0.50	0.00	0.00	0.50	0.00	0.50	0.00	0.00	4.40	3.08	0.17	0.20	0.50	
Střední doba parkování		x	x	x	x	1:00	4:00	x	x	x	x	1:00	x	1:00	x	x	x	x	3.33	x	4:00





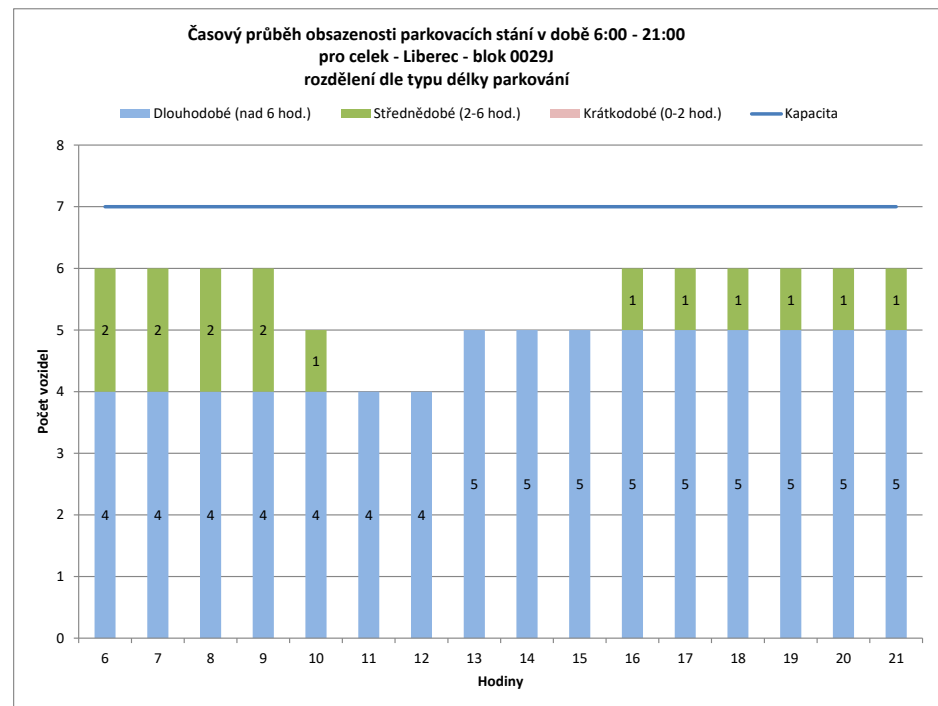
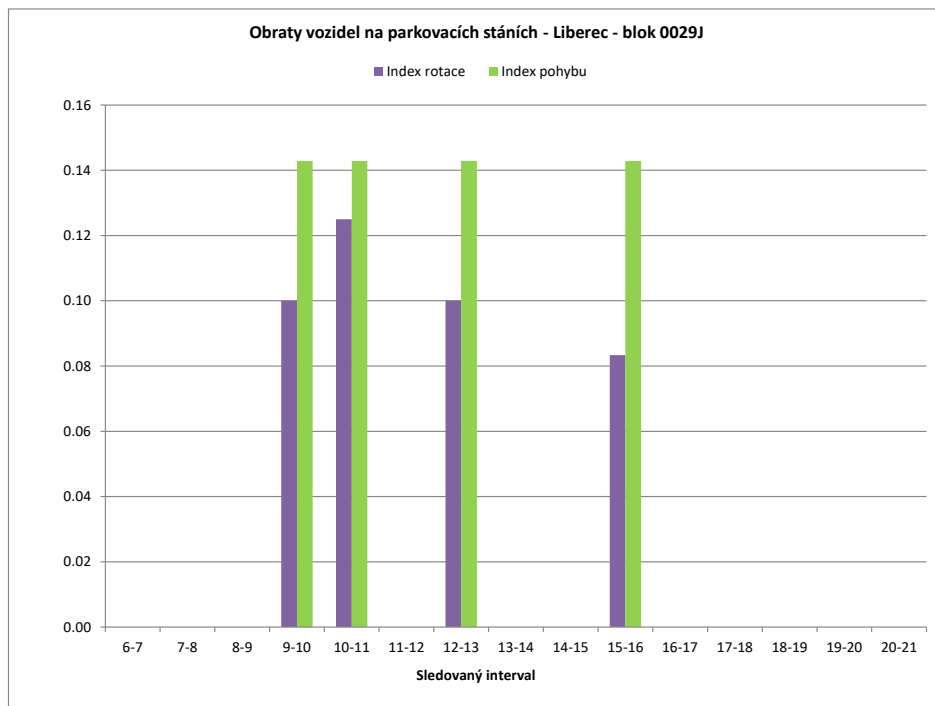
Legenda:

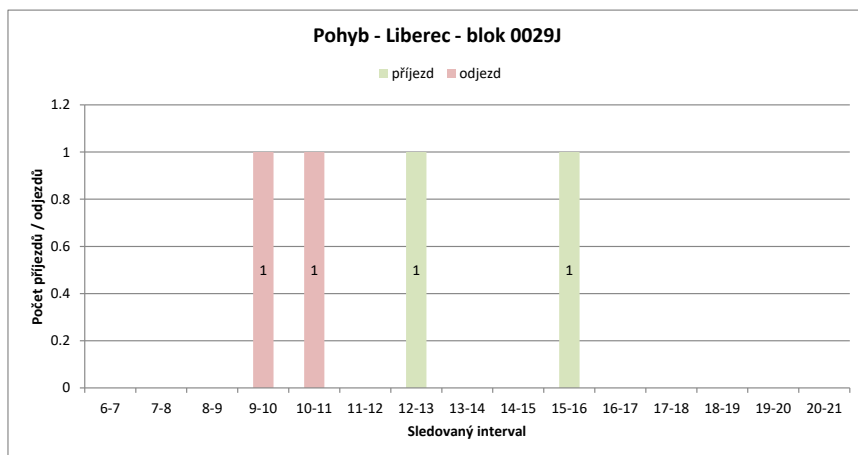
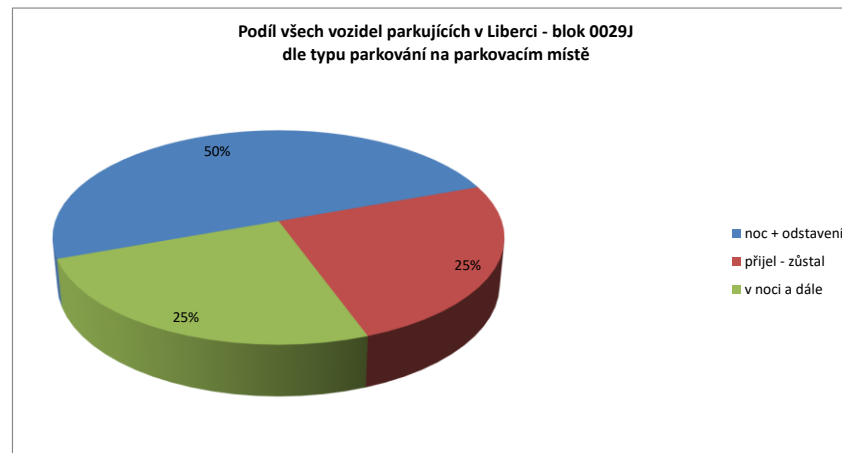
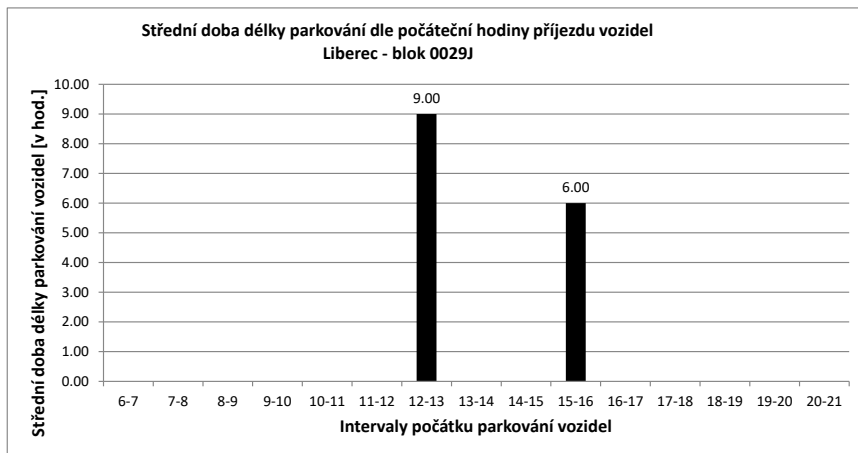
- přijel - odjel** Vozidlo neparkovalo v noci (6:00) a v 21:00
- přijelo během dne po 6.hodině a odjelo do 21.hodiny
- NOC** Vozidlo parkovalo pouze v noci (6:00)
- noc + odstavení** Vozidlo parkovalo po celou dobu měření
- tzn. v hodinu 6:00 - dále - i v hodinu 21:00
- v noci a dále** Vozidlo parkovalo v noci a později odjelo přes den
- odstavení bez noci** Vozidlo parkovalo celý den kromě noci (6:00)
- přijel - zůstal** Vozidlo přijelo v průběhu měření přes den a zůstalo i v hodinu 21:00

PRŮZKUM DOPRAVY V KLIDU - LIBEREC - VYHODNOCENÍ JEDNOTLIVÝCH BLOKŮ

Blok:	0029J	Ulice:	Proboštská
kapacita sledovaných PS:	7	Zóna:	X

interval (hod.)	6-7	7-8	8-9	9-10	10-11	11-12	12-13	13-14	14-15	15-16	16-17	17-18	18-19	19-20	20-21	celkem 6:00-21:00	celkem 8:00-18:00	průměr 6:00-21:00	průměr 8:00-18:00	maximum /minimum		
Hodiny	6	7	8	9	10	11	12	13	14	15	16	17	18	19	20	21						
Počet vozidel	6	6	6	6	5	4	4	5	5	5	6	6	6	6	6	6	88.0	52.0	5.5	5.2	6	
Obsazenost	86%	86%	86%	86%	71%	57%	57%	71%	71%	71%	86%	86%	86%	86%	86%	86%	x	x	79%	74%	86%	
Příjezd	0	0	0	0	0	0	0	1	0	0	1	0	0	0	0	0	2	2	0.13	0.20	1	
Odjezd	0	0	0	1	1	0	0	0	0	0	0	0	0	0	0	0	2	2	0.13	0.20	1	
pohyb	0	0	0	1	1	0	1	0	0	1	0	0	0	0	0	0	4	4	0.27	0.40	1	
Index pohybu	0.00	0.00	0.00	0.14	0.14	0.00	0.14	0.00	0.00	0.14	0.00	0.00	0.00	0.00	0.00	0.00	0.57	0.57	0.04	0.06	0.14	
Index rotace	0.00	0.00	0.00	0.10	0.13	0.00	0.10	0.00	0.00	0.08	0.00	0.00	0.00	0.00	0.00	0.00	0.36	0.38	0.03	0.04	0.13	
Střední doba parkování		x	x	x	x	x	x	9:00	x	x	6:00	x	x	x	x	x	x	x	x	11.00	x	9:00



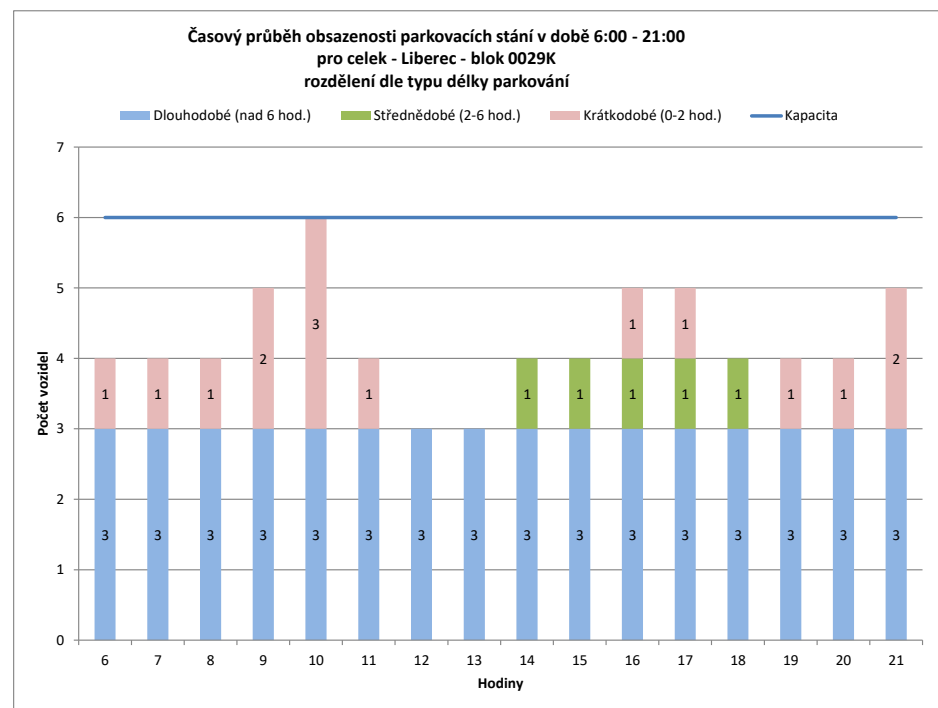
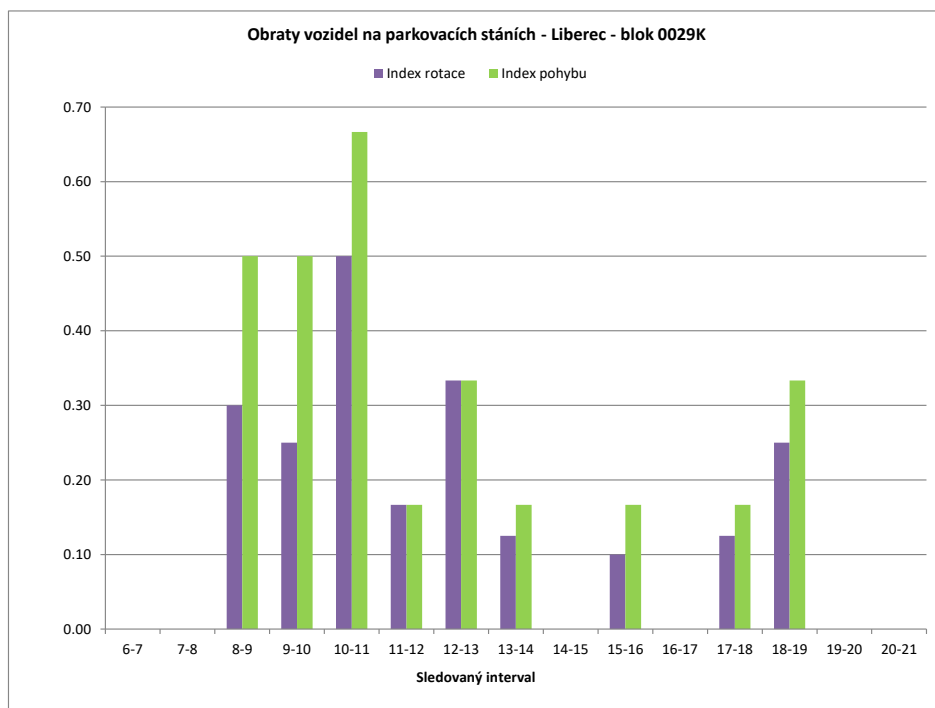


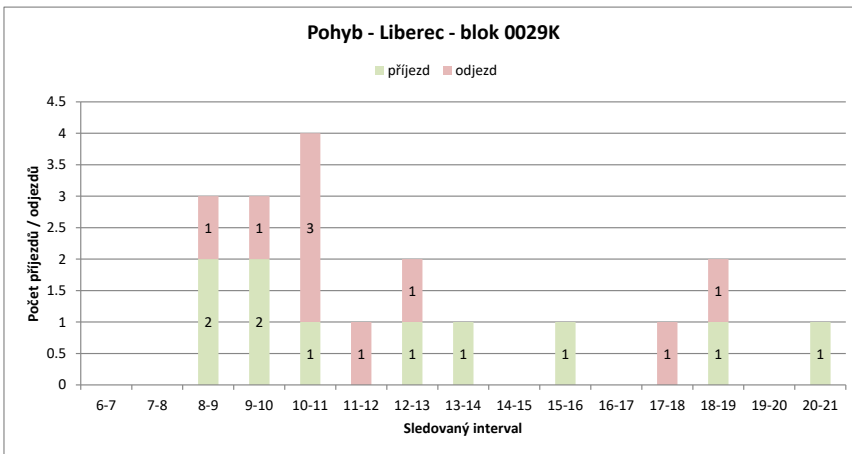
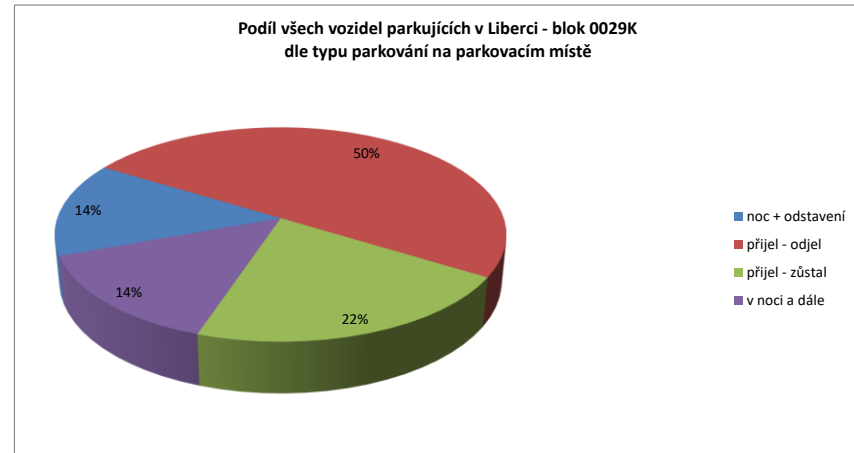
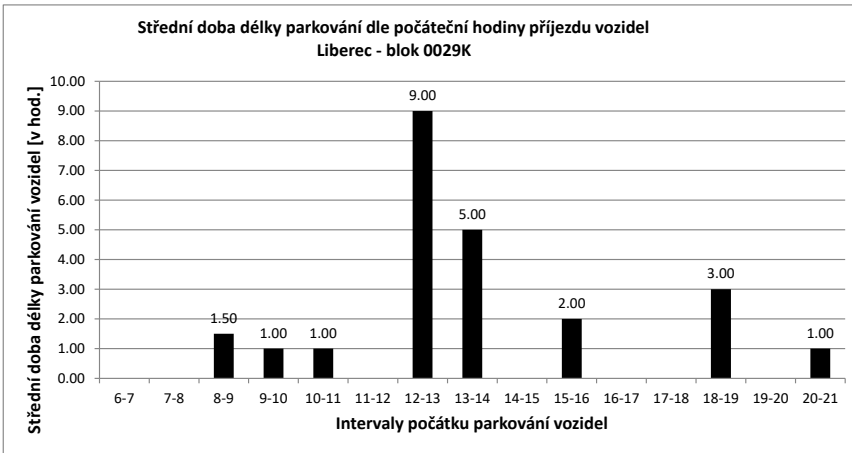
Legenda:

- přijel - odjel** Vozidlo neparkovalo v noci (6:00) a v 21:00
- přijelo během dne po 6.hodině a odjelo do 21.hodiny
- NOC** Vozidlo parkovalo pouze v noci (6:00)
- noc + odstavení** Vozidlo parkovalo po celou dobu měření
- tzn. v hodinu 6:00 - dále - i v hodinu 21:00
- v noci a dále** Vozidlo parkovalo v noci a později odjelo přes den
- odstavení bez noci** Vozidlo parkovalo celý den kromě noci (6:00)
- přijel - zůstal** Vozidlo přijelo v průběhu měření přes den a zůstal i v hodinu 21:00

PRŮZKUM DOPRAVY V KLIDU - LIBEREC - VYHODNOCENÍ JEDNOTLIVÝCH BLOKŮ

Blok:	0029K		<i>Ulice:</i> Orlí																		
kapacita sledovaných PS:	6		<i>Zóna:</i> M																		
interval (hod.)	6-7	7-8	8-9	9-10	10-11	11-12	12-13	13-14	14-15	15-16	16-17	17-18	18-19	19-20	20-21	celkem 6:00-21:00	celkem 8:00-18:00	průměr 6:00-21:00	průměr 8:00-18:00	maximum /minimum	
Hodiny	6	7	8	9	10	11	12	13	14	15	16	17	18	19	20	21	68.0	43.0	4.3	4.3	6
Počet vozidel	4	4	4	5	6	4	3	3	4	4	5	5	4	4	4	5	x	x	4.3	4.3	6
Obsazenost	67%	67%	67%	83%	100%	67%	50%	50%	67%	67%	83%	83%	67%	67%	67%	83%	x	x	71%	72%	100%
Příjezd	0	0	0	2	2	1	0	1	1	0	1	0	0	1	0	0	9	8	0.60	0.80	2
Odjezd	0	0	0	1	1	3	1	1	0	0	0	0	1	1	0	0	9	8	0.60	0.80	3
pohyb	0	0	0	3	3	4	1	2	1	0	1	0	1	2	0	0	18	16	1.20	1.60	4
Index pohybu	0.00	0.00	0.50	0.50	0.67	0.17	0.33	0.17	0.17	0.00	0.17	0.00	0.17	0.33	0.00	0.00	3.00	2.67	0.20	0.27	0.67
Index rotace	0.00	0.00	0.30	0.25	0.50	0.17	0.33	0.13	0.00	0.10	0.00	0.13	0.25	0.00	0.00	0.00	2.12	1.86	0.14	0.19	0.50
Střední doba parkování	x	x	1:30	1:00	1:00	x	9:00	5:00	x	2:00	x	x	3:00	x	1:00	0.00	x	x	4.86	x	9:00



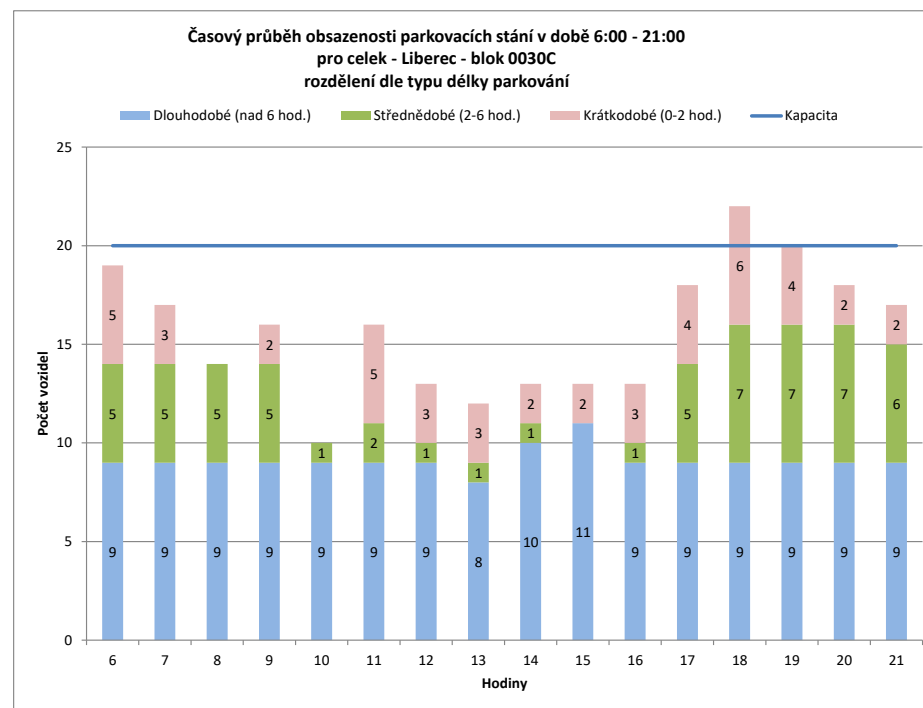
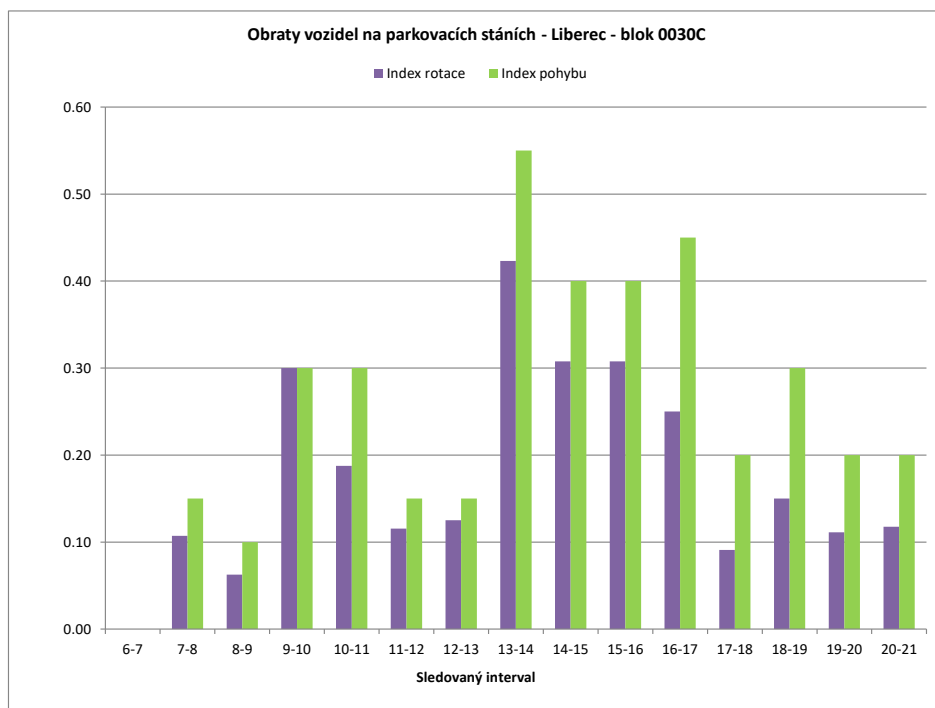


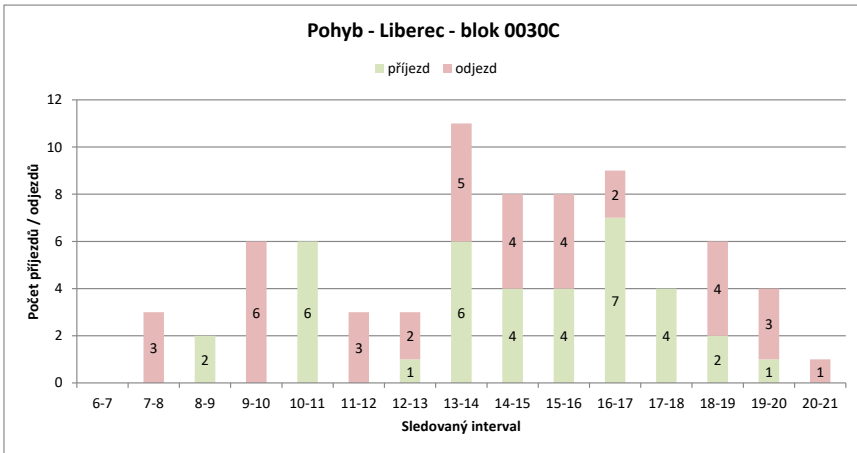
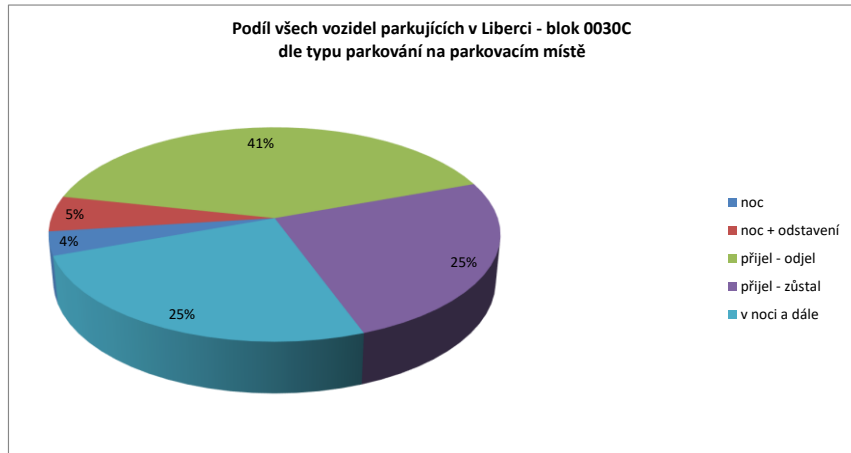
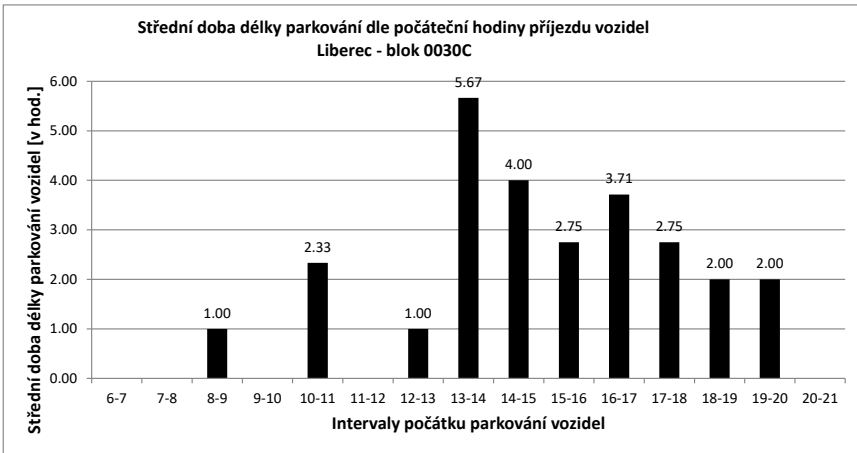
Legenda:

- přijel - odjel** Vozidlo neparkovalo v noci (6:00) a v 21:00
- přijelo během dne po 6.hodině a odjelo do 21.hodiny
- NOC** Vozidlo parkovalo pouze v noci (6:00)
- noc + odstavení** Vozidlo parkovalo po celou dobu měření
- tzn. v hodinu 6:00 - dále - i v hodinu 21:00
- v noci a dále** Vozidlo parkovalo v noci a později odjelo přes den
- odstavení bez noci** Vozidlo parkovalo celý den kromě noci (6:00)
- přijel - zůstal** Vozidlo přijelo v průběhu měření přes den a zůstalo i v hodinu 21:00

PRŮZKUM DOPRAVY V KLIDU - LIBEREC - VYHODNOCENÍ JEDNOTLIVÝCH BLOKŮ

Blok:	0030C	Ulice: Skřivančí Kámen																			
kapacita sledovaných PS:	20	Zóna: X																			
interval (hod.)	6-7	7-8	8-9	9-10	10-11	11-12	12-13	13-14	14-15	15-16	16-17	17-18	18-19	19-20	20-21	celkem 6:00-21:00	celkem 8:00-18:00	průměr 6:00-21:00	průměr 8:00-18:00	maximum /minimum	
Hodiny	6	7	8	9	10	11	12	13	14	15	16	17	18	19	20	21					
Počet vozidel	19	17	14	16	10	16	13	12	13	13	13	18	22	20	18	17	251.0	146.0	15.7	14.6	22
Obsazenost	95%	85%	70%	80%	50%	80%	65%	60%	65%	65%	90%	110%	100%	90%	85%	x	x	78%	73%	110%	
Příjezd	0	0	2	0	0	6	0	1	6	4	4	7	4	2	1	1	38	34	2.53	3.40	7
Odjezd	0	3	0	6	0	3	2	5	4	4	2	0	4	3	3	39	26	2.60	2.60	6	
pohyb	0	3	2	6	6	3	3	11	8	8	9	4	6	4	4	77	60	5.13	6.00	11	
Index pohybu	0.00	0.15	0.10	0.30	0.30	0.15	0.15	0.55	0.40	0.40	0.45	0.20	0.30	0.20	0.20	3.85	3.00	0.26	0.30	0.55	
Index rotace	0.00	0.11	0.06	0.30	0.19	0.12	0.13	0.42	0.31	0.31	0.25	0.09	0.15	0.11	0.12	2.45	2.05	0.18	0.22	0.42	
Střední doba parkování	x	x	1:00	x	2:20	x	1:00	5:40	4:00	2:45	3:42	2:45	2:00	2:00	x	x	x	4.48	x	5:40	





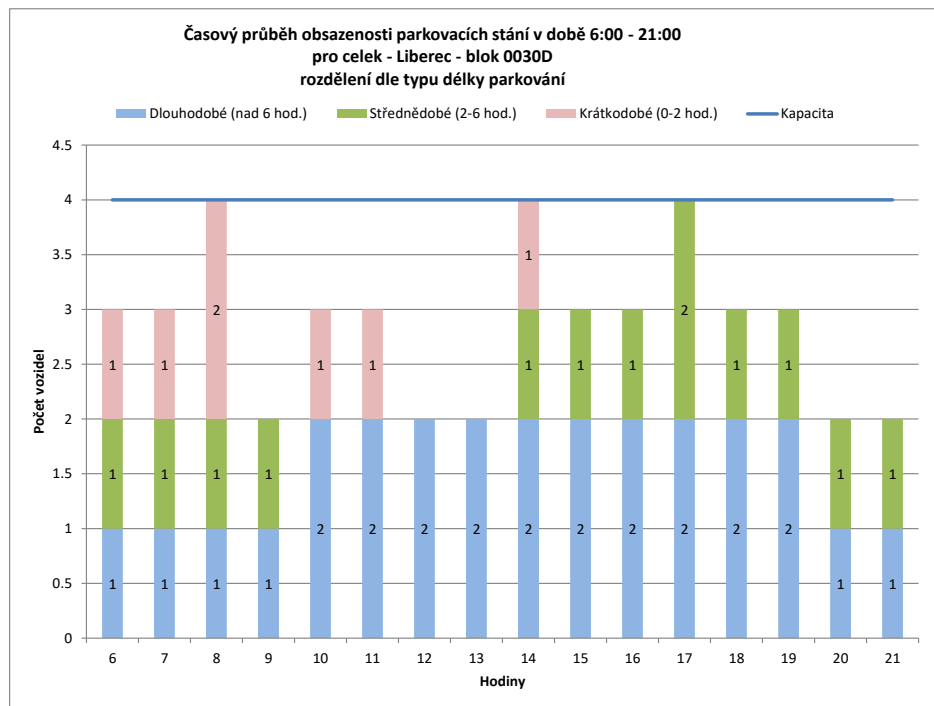
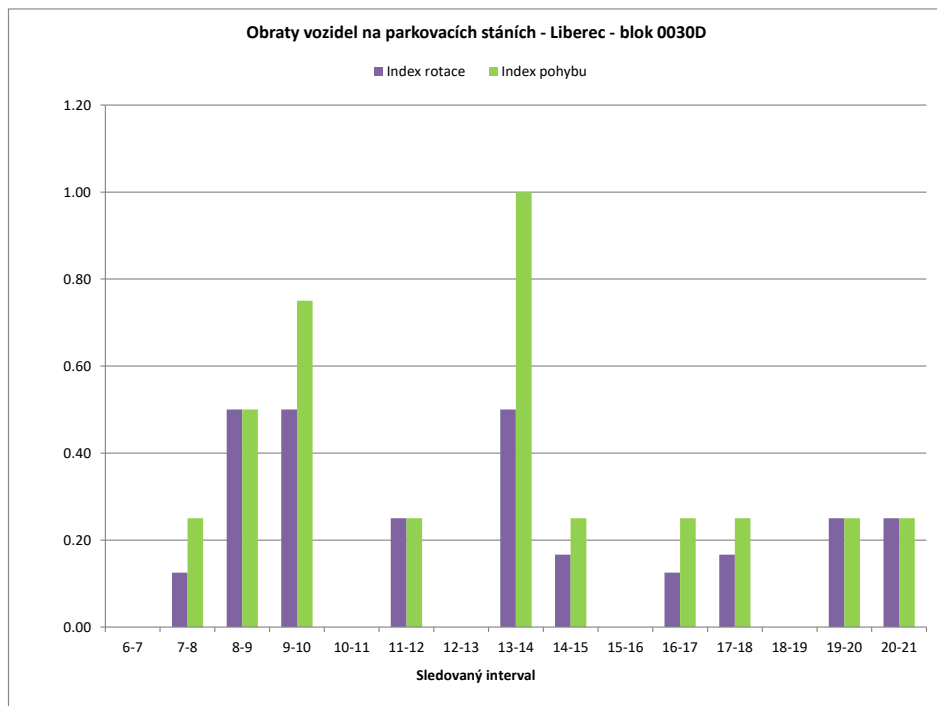
Legenda:

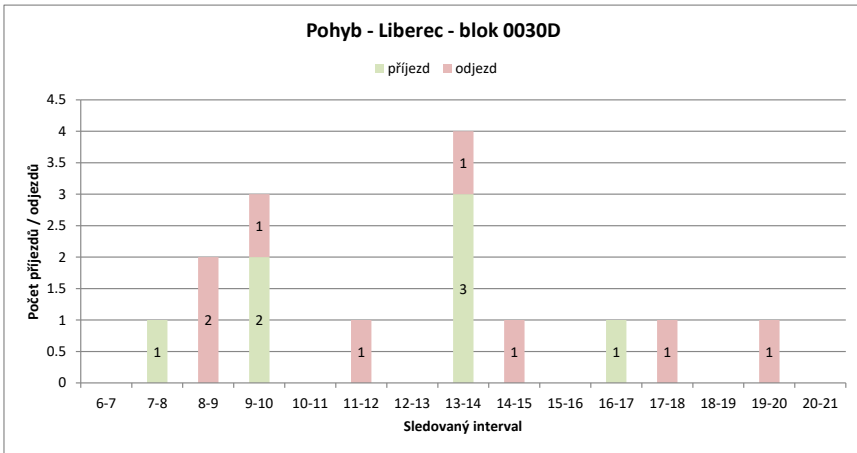
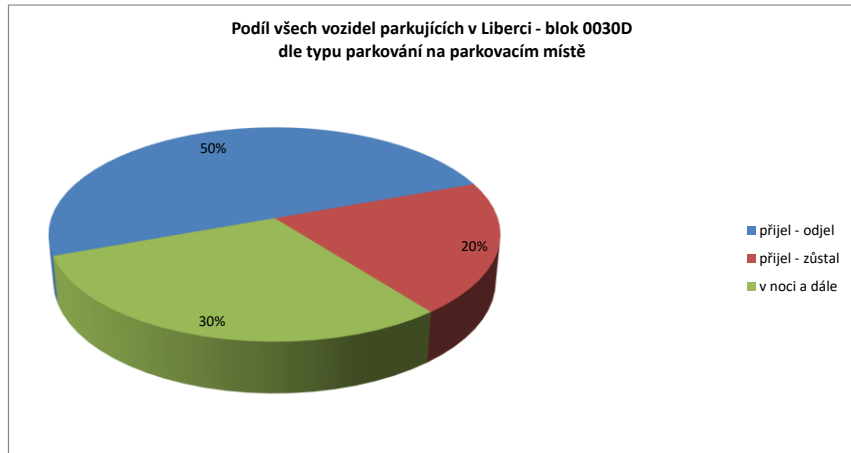
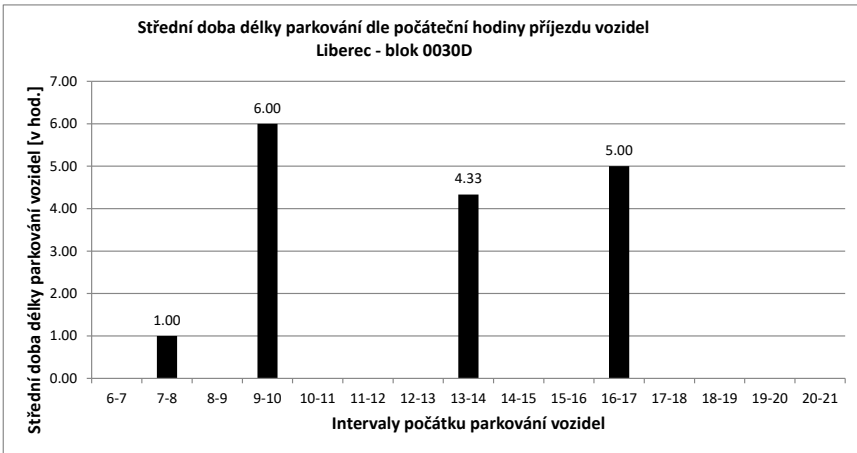
- přijel - odjel** Vozidlo neparkovalo v noci (6:00) a v 21:00
- přijelo během dne po 6.hodině a odjelo do 21.hodiny
- NOC** Vozidlo parkovalo pouze v noci (6:00)
- noc + odstavení** Vozidlo parkovalo po celou dobu měření
- tzn. v hodinu 6:00 - dále - i v hodinu 21:00
- v noci a dále** Vozidlo parkovalo v noci a později odjelo přes den
- odstavení bez n** Vozidlo parkovalo celý den kromě noci (6:00)
- přijel - zůstal** Vozidlo přijelo v průběhu měření přes den a zůstalo i v hodinu 21:00

PRŮZKUM DOPRAVY V KLIDU - LIBEREC - VYHODNOCENÍ JEDNOTLIVÝCH BLOKŮ

Blok:	0030D	Ulice:	Svatoplukova
kapacita sledovaných PS:	4	Zóna:	X

interval (hod.)	6-7	7-8	8-9	9-10	10-11	11-12	12-13	13-14	14-15	15-16	16-17	17-18	18-19	19-20	20-21	celkem 6:00-21:00	celkem 8:00-18:00	průměr 6:00-21:00	průměr 8:00-18:00	maximum /minimum	
Hodiny	6	7	8	9	10	11	12	13	14	15	16	17	18	19	20	21	7	6	2.9	2.9	4
Počet vozidel	3	3	4	2	3	3	2	2	4	3	3	4	3	3	2	2	46.0	29.0	2.9	2.9	4
Obsazenost	75%	75%	100%	50%	75%	75%	50%	50%	100%	75%	75%	100%	75%	75%	50%	50%	x	x	72%	73%	100%
Příjezd	0	1	0	0	2	0	0	0	3	0	0	1	0	0	0	0	7	6	0.47	0.60	3
Odjezd	0	0	2	1	0	1	0	1	1	0	0	1	0	1	1	1	9	7	0.60	0.70	2
pohyb	0	1	2	3	0	1	0	4	1	0	1	1	0	1	1	1	16	13	1.07	1.30	4
Index pohybu	0.00	0.25	0.50	0.75	0.00	0.25	0.00	1.00	0.25	0.00	0.25	0.25	0.00	0.25	0.25	2.25	4.00	3.25	0.27	0.33	1.00
Index rotace	0.00	0.13	0.50	0.50	0.00	0.25	0.00	0.50	0.17	0.00	0.13	0.17	0.00	0.25	0.25	2.75	2.78	2.24	0.19	0.22	0.50
Střední doba parkování	x	1:00	x	6:00	x	x	x	4:20	x	x	5:00	x	x	x	x	x	x	x	4.60	x	6:00





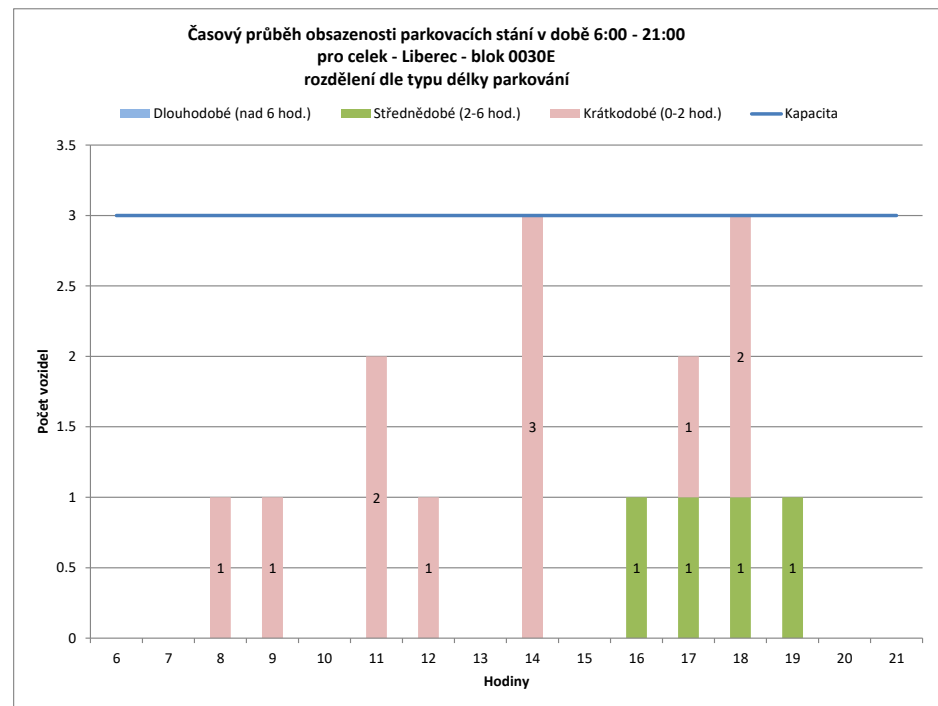
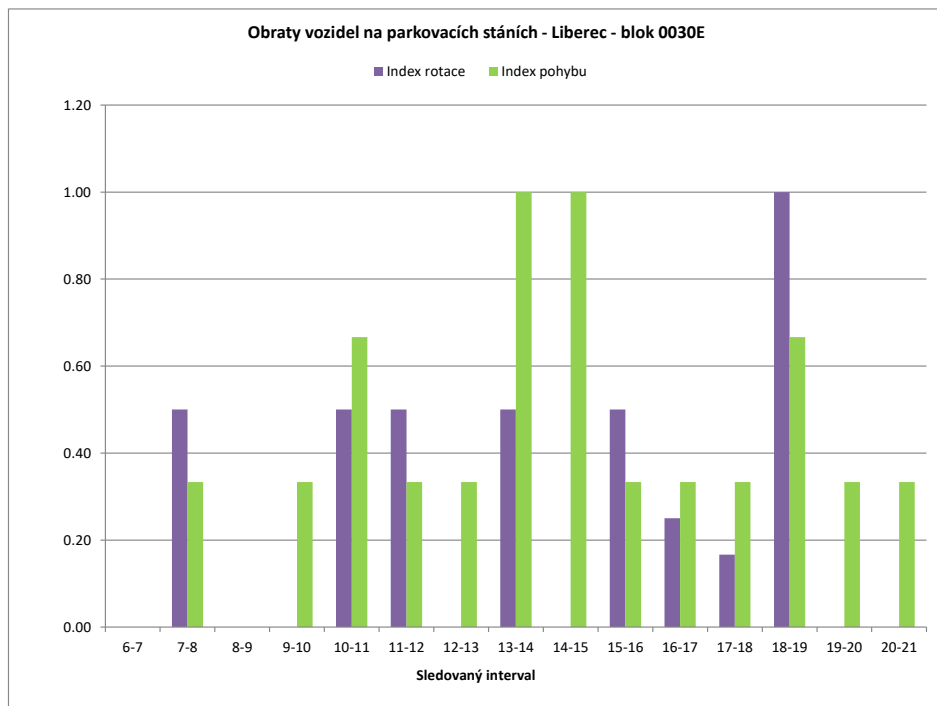
Legenda:

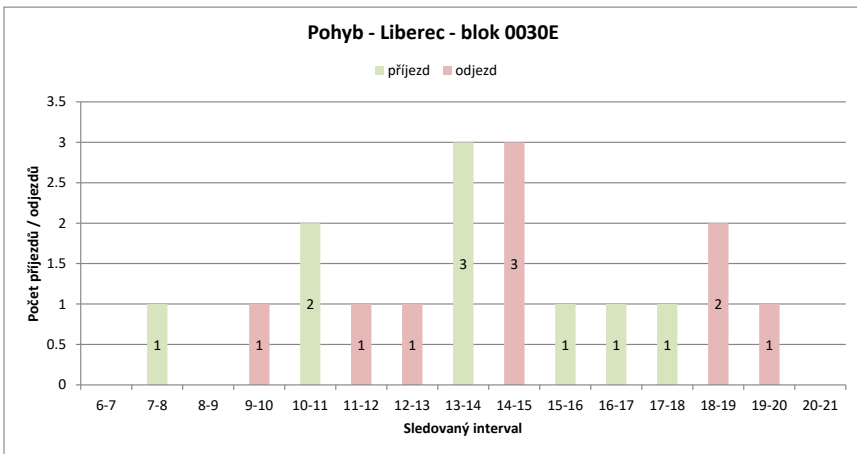
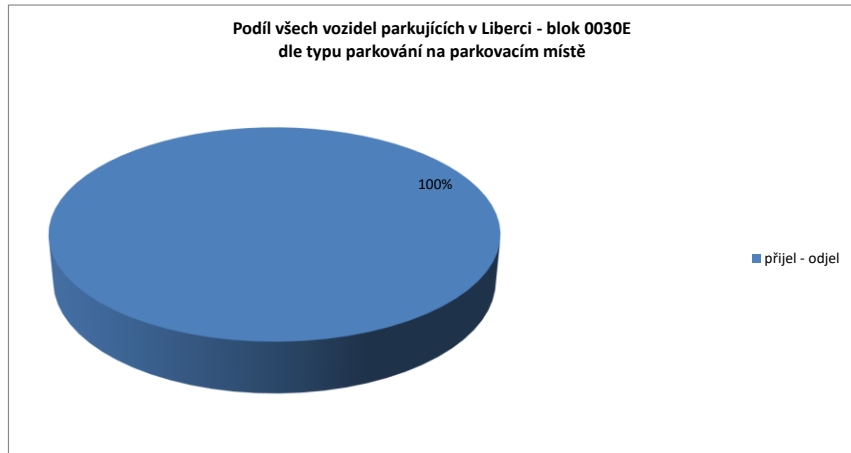
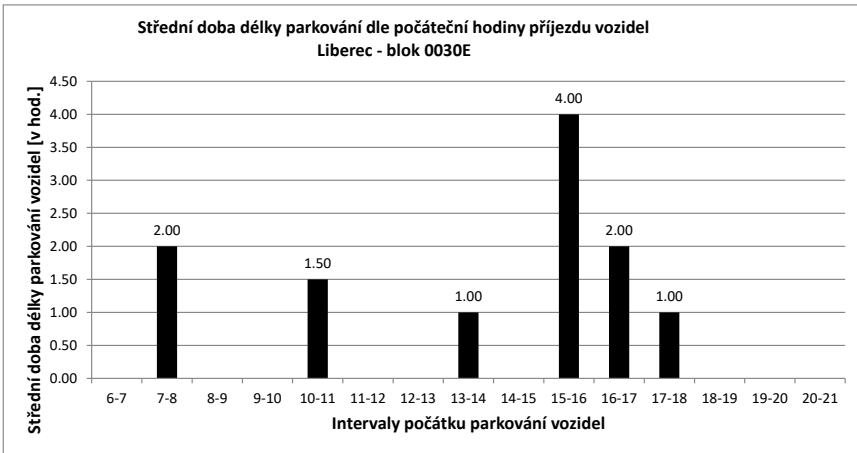
- přijel - odjel** Vozidlo neparkovalo v noci (6:00) a v 21:00
- přijelo během dne po 6.hodině a odjelo do 21.hodiny
- NOC** Vozidlo parkovalo pouze v noci (6:00)
- noc + odstavení** Vozidlo parkovalo po celou dobu měření
- tzn. v hodinu 6:00 - dále - i v hodinu 21:00
- v noci a dále** Vozidlo parkovalo v noci a později odjelo přes den
- odstavení bez noci** Vozidlo parkovalo celý den kromě noci (6:00)
- přijel - zůstal** Vozidlo přijelo v průběhu měření přes den a zůstalo i v hodinu 21:00

PRŮZKUM DOPRAVY V KLIDU - LIBEREC - VYHODNOCENÍ JEDNOTLIVÝCH BLOKŮ

Blok:	0030E	Ulice:	Skřivančí Kámen
kapacita sledovaných PS:	3	Zóna:	X

interval (hod.)	6-7	7-8	8-9	9-10	10-11	11-12	12-13	13-14	14-15	15-16	16-17	17-18	18-19	19-20	20-21	celkem 6:00-21:00	celkem 8:00-18:00	průměr 6:00-21:00	průměr 8:00-18:00	maximum /minimum	
Hodiny	6	7	8	9	10	11	12	13	14	15	16	17	18	19	20	21					
Počet vozidel	0	0	1	1	0	2	1	0	3	0	1	2	3	1	0	0	15.0	13.0	0.9	1.3	3
Obsazenost	0%	0%	33%	33%	0%	67%	33%	0%	100%	0%	33%	67%	100%	33%	0%	0%	x	x	31%	43%	100%
Příjezd	0	1	0	0	2	0	0	3	0	1	1	1	0	0	0	0	9	8	0.60	0.80	3
Odjezd	0	0	0	1	0	1	1	0	3	0	0	0	2	1	1	1	10	6	0.67	0.60	3
pohyb	0	1	0	1	2	1	1	3	3	1	1	1	2	1	1	1	19	14	1.27	1.40	3
Index pohybu	0.00	0.33	0.00	0.33	0.67	0.33	0.33	1.00	1.00	0.33	0.33	0.33	0.67	0.33	0.33	0.33	6.33	4.67	0.42	0.47	1.00
Index rotace	0.00	0.50	0.00	0.00	0.50	0.50	0.00	0.50	0.00	0.50	0.25	0.17	1.00	0.00	0.00	0.00	10.13	5.38	0.26	0.24	1.00
Střední doba parkování		x	2:00	x	x	1:30	x	x	1:00	x	4:00	2:00	1:00	x	x	x	x	x	1.67	x	4:00





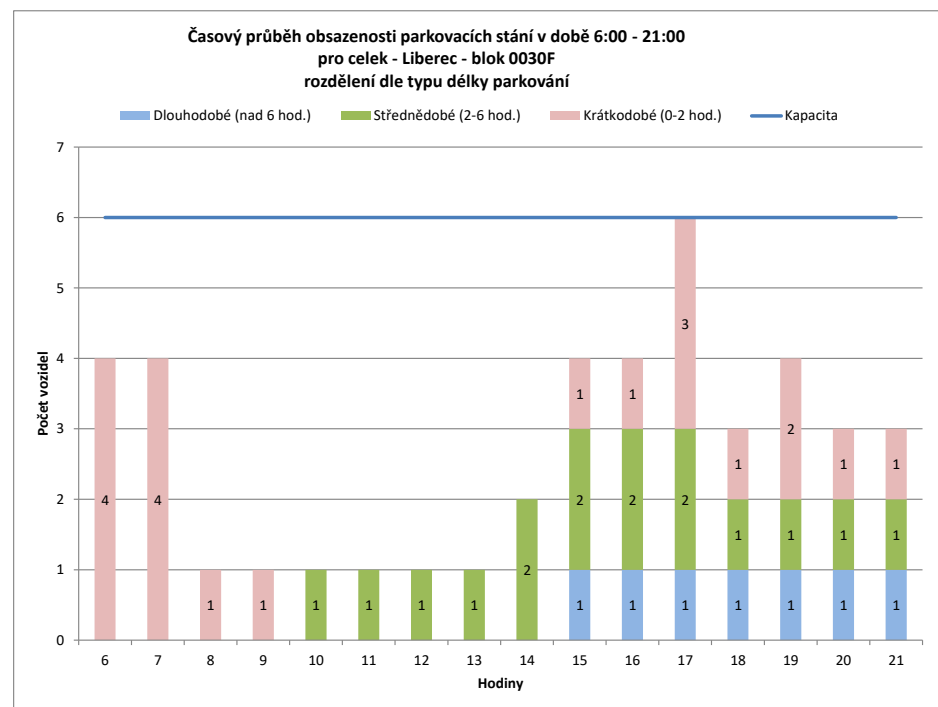
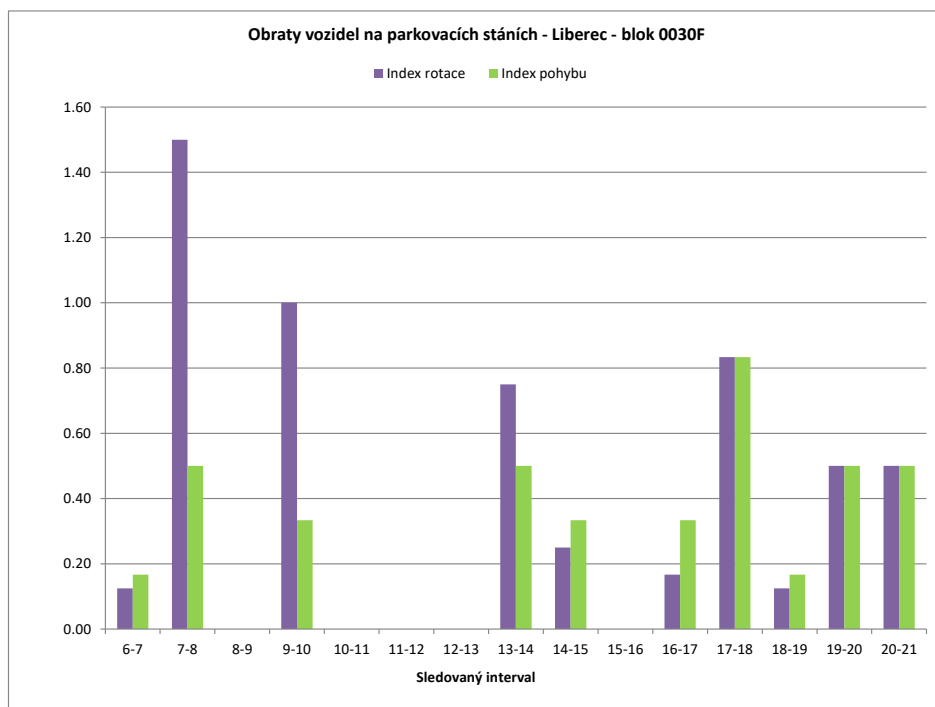
Legenda:

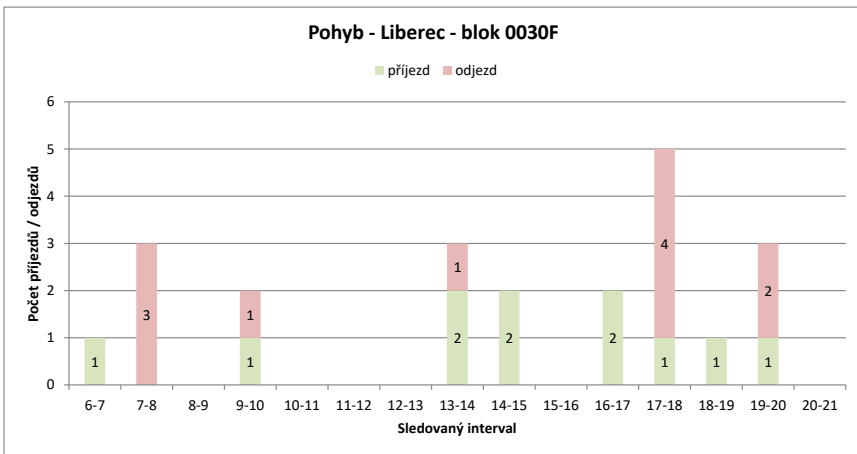
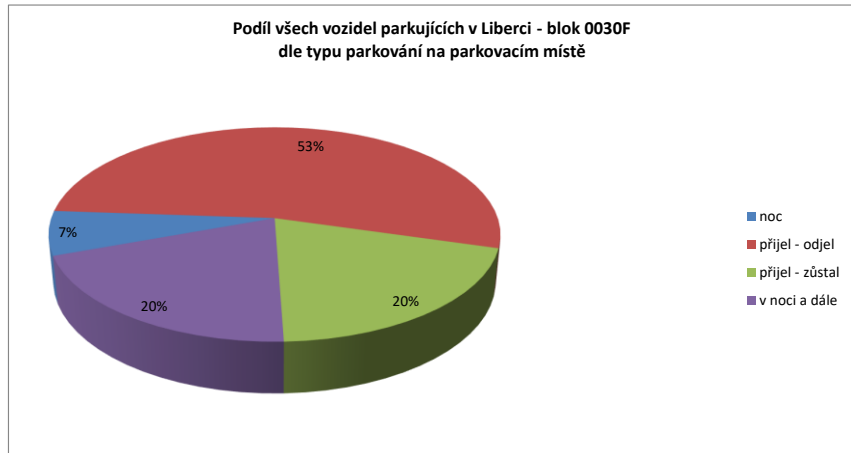
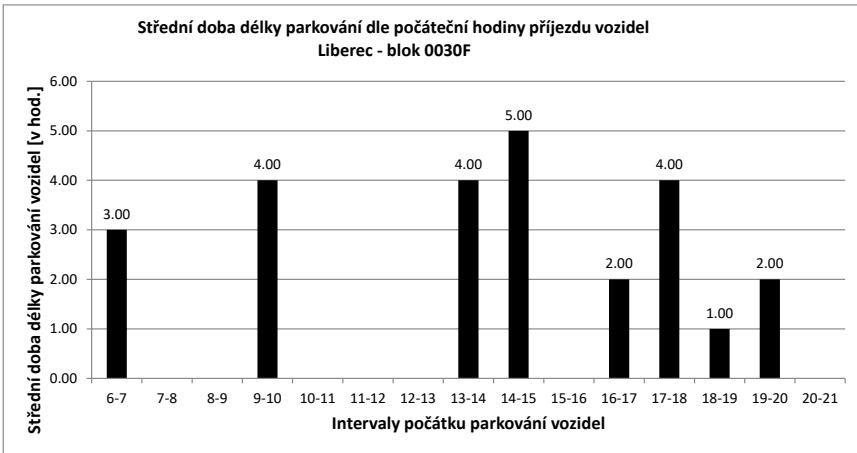
- přijel - odjel** Vozidlo neparkovalo v noci (6:00) a v 21:00
- přijelo během dne po 6.hodině a odjelo do 21.hodiny
- NOC** Vozidlo parkovalo pouze v noci (6:00)
- noc + odstavení** Vozidlo parkovalo po celou dobu měření
- tzn. v hodinu 6:00 - dále - i v hodinu 21:00
- v noci a dále** Vozidlo parkovalo v noci a později odjelo přes den
- odstavení bez noci** Vozidlo parkovalo celý den kromě noci (6:00)
- přijel - zůstal** Vozidlo přijelo v průběhu měření přes den a zůstalo i v hodinu 21:00

PRŮZKUM DOPRAVY V KLIDU - LIBEREC - VYHODNOCENÍ JEDNOTLIVÝCH BLOKŮ

Blok:	0030F	Ulice:	Svatoplukova
kapacita sledovaných PS:	6	Zóna:	X

interval (hod.)	6-7	7-8	8-9	9-10	10-11	11-12	12-13	13-14	14-15	15-16	16-17	17-18	18-19	19-20	20-21	celkem 6:00-21:00	celkem 8:00-18:00	průměr 6:00-21:00	průměr 8:00-18:00	maximum /minimum	
Hodiny	6	7	8	9	10	11	12	13	14	15	16	17	18	19	20	21					
Počet vozidel	4	4	1	1	1	1	1	2	4	4	6	3	4	3	3	43.0	24.0	2.7	2.4	6	
Obsazenost	67%	67%	17%	17%	17%	17%	17%	33%	67%	67%	100%	50%	67%	50%	50%	x	x	45%	40%	100%	
Příjezd		1	0	0	1	0	0	0	2	2	0	2	1	1	1	12	8	0.80	0.80	2	
Odjezd		0	3	0	1	0	0	0	1	0	0	4	0	2	2	13	6	0.87	0.60	4	
pohyb		1	3	0	2	0	0	3	2	0	2	5	1	3	3	25	14	1.67	1.40	5	
Index pohybu		0.17	0.50	0.00	0.33	0.00	0.00	0.50	0.33	0.00	0.33	0.83	0.17	0.50	0.50	4.17	2.33	0.28	0.23	0.83	
Index rotace		0.13	1.50	0.00	1.00	0.00	0.00	0.75	0.25	0.00	0.17	0.83	0.13	0.50	0.50	4.65	2.92	0.38	0.30	1.50	
Střední doba parkování		3:00	x	x	4:00	x	x	x	4:00	5:00	x	2:00	4:00	1:00	2:00	x	x	2.87	x	5:00	





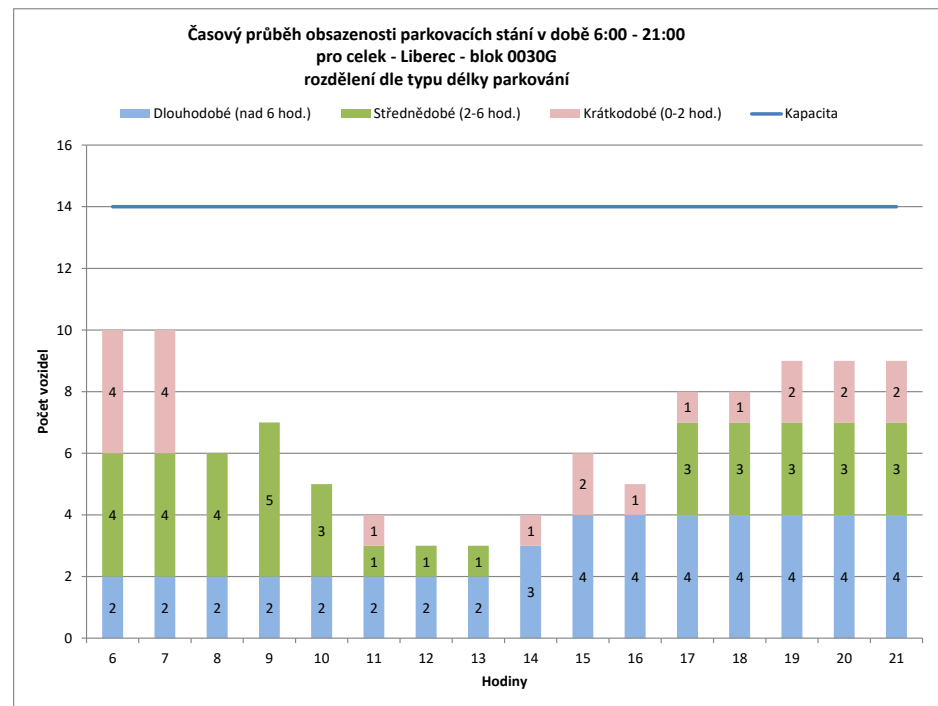
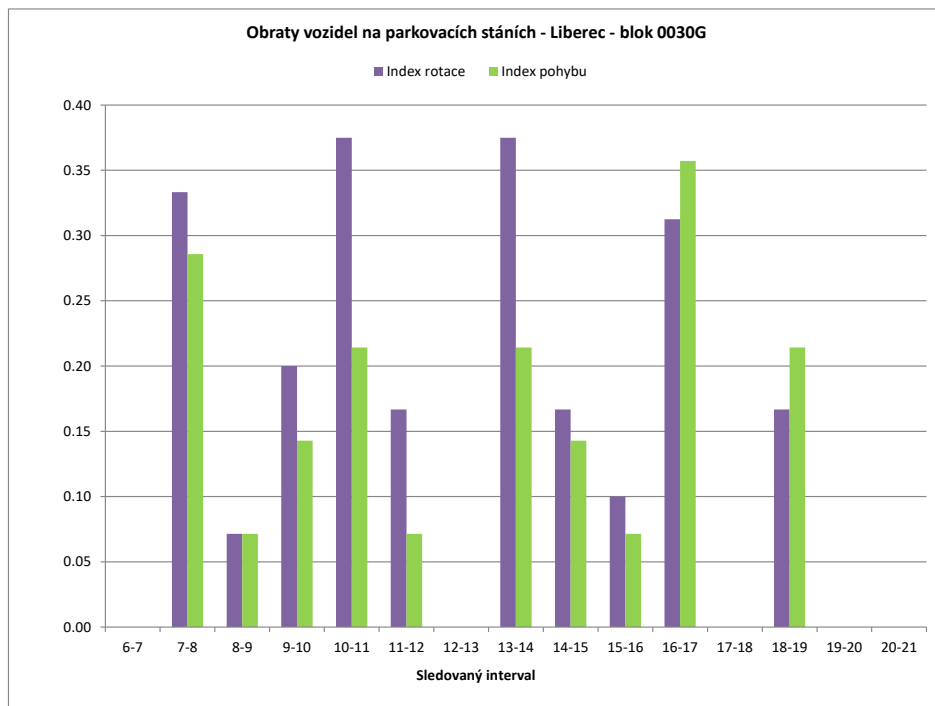
Legenda:

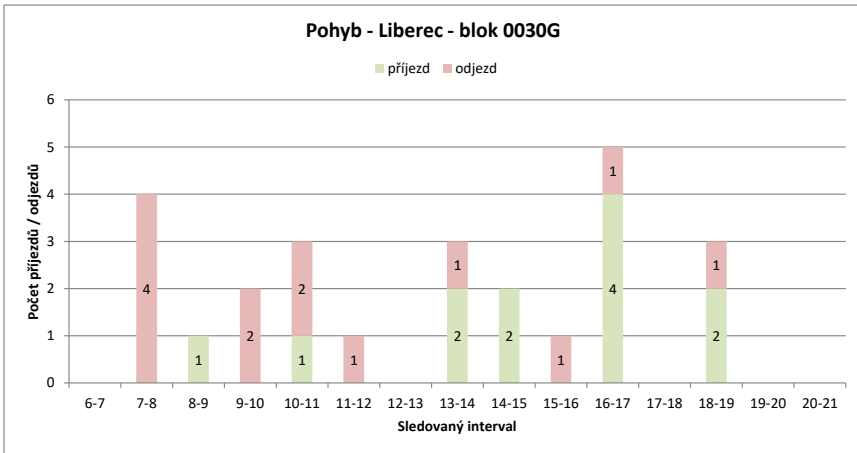
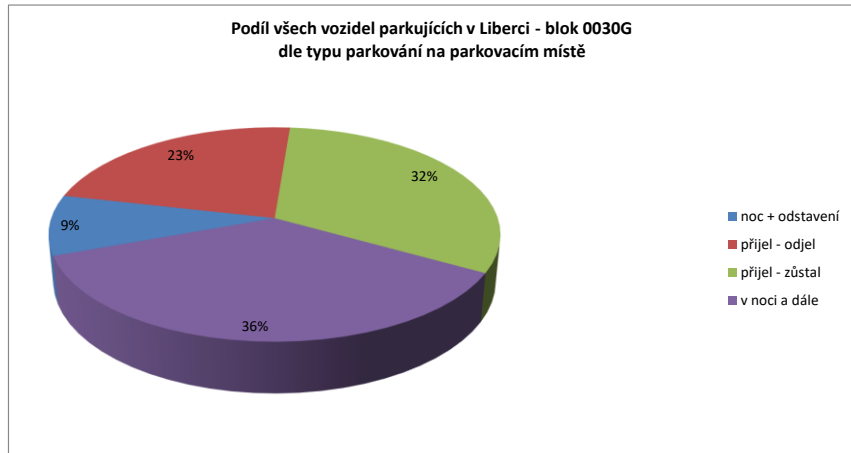
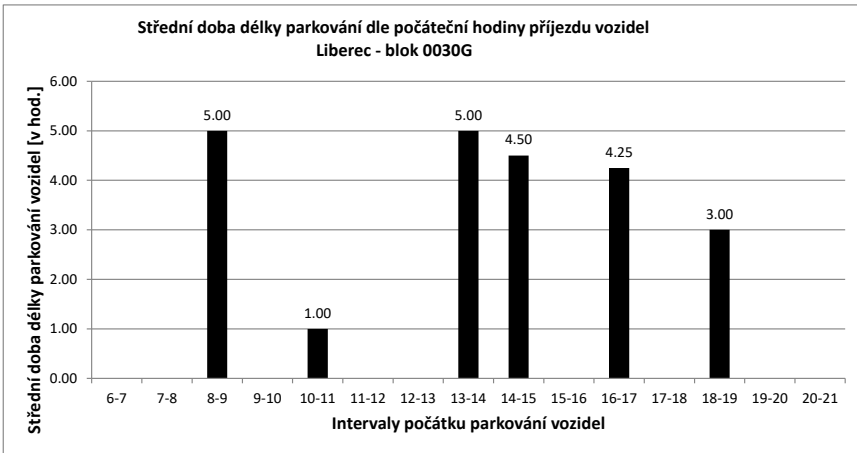
- přijel - odjel** Vozidlo neparkovalo v noci (6:00) a v 21:00
- přijelo během dne po 6.hodině a odjelo do 21.hodiny
- NOC** Vozidlo parkovalo pouze v noci (6:00)
- noc + odstavení** Vozidlo parkovalo po celou dobu měření
- tzn. v hodinu 6:00 - dále - i v hodinu 21:00
- v noci a dále** Vozidlo parkovalo v noci a později odjelo přes den
- odstavení bez noci** Vozidlo parkovalo celý den kromě noci (6:00)
- přijel - zůstal** Vozidlo přijelo v průběhu měření přes den a zůstalo i v hodinu 21:00

PRŮZKUM DOPRAVY V KLIDU - LIBEREC - VYHODNOCENÍ JEDNOTLIVÝCH BLOKŮ

Blok:	0030G	Ulice:	Gollova
kapacita sledovaných PS:	14	Zóna:	X

interval (hod.)	6-7	7-8	8-9	9-10	10-11	11-12	12-13	13-14	14-15	15-16	16-17	17-18	18-19	19-20	20-21	celkem 6:00-21:00	celkem 8:00-18:00	průměr 6:00-21:00	průměr 8:00-18:00	maximum /minimum	
Hodiny	6	7	8	9	10	11	12	13	14	15	16	17	18	19	20	21					
Počet vozidel	10	10	6	7	5	4	3	3	4	6	5	8	8	9	9	9	106.0	53.0	6.6	5.3	10
Obsazenost	71%	71%	43%	50%	36%	29%	21%	21%	29%	43%	36%	57%	57%	64%	64%	64%	x	x	47%	38%	71%
Příjezd	0	0	1	0	0	1	0	0	2	2	0	4	0	2	0	0	12	10	0.80	1.00	4
Odjezd	0	0	4	0	2	2	1	0	1	0	1	1	0	1	0	0	13	8	0.87	0.80	4
pohyb	0	0	4	1	2	3	1	0	3	2	1	5	0	3	0	0	25	18	1.67	1.80	5
Index pohybu	0.00	0.29	0.07	0.14	0.21	0.07	0.00	0.21	0.14	0.07	0.36	0.00	0.21	0.00	0.00	1.79	1.29	0.12	0.13	0.36	
Index rotace	0.00	0.33	0.07	0.20	0.38	0.17	0.00	0.38	0.17	0.10	0.31	0.00	0.17	0.00	0.00	1.89	1.70	0.15	0.18	0.38	
Střední doba parkování		x	x	5:00	x	1:00	x	x	5:00	4:30	x	4:15	x	3:00	x	x	x	x	4.82	x	5:00



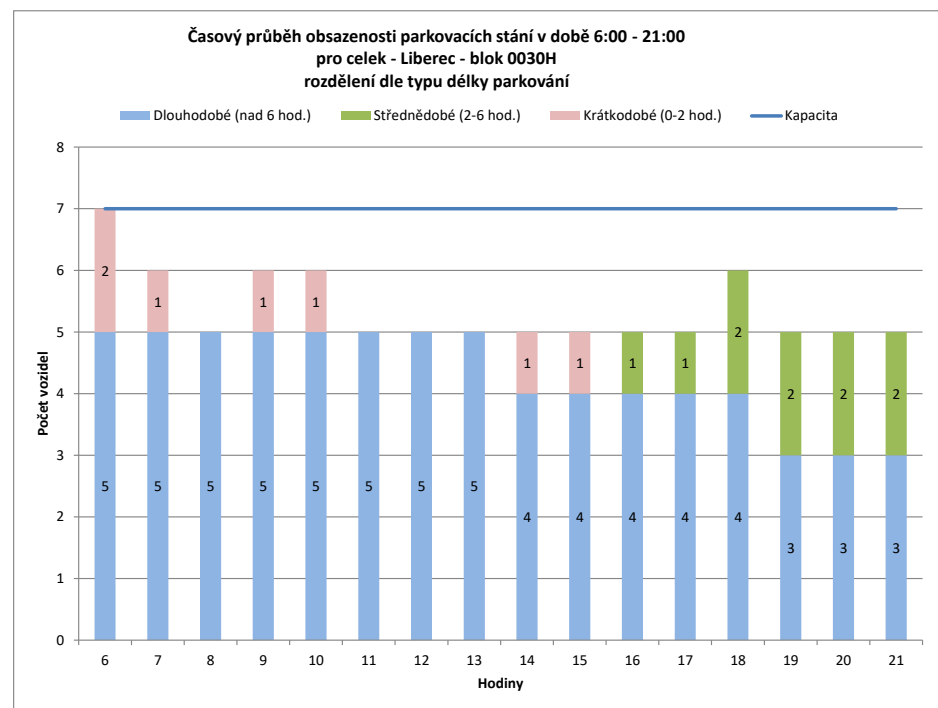
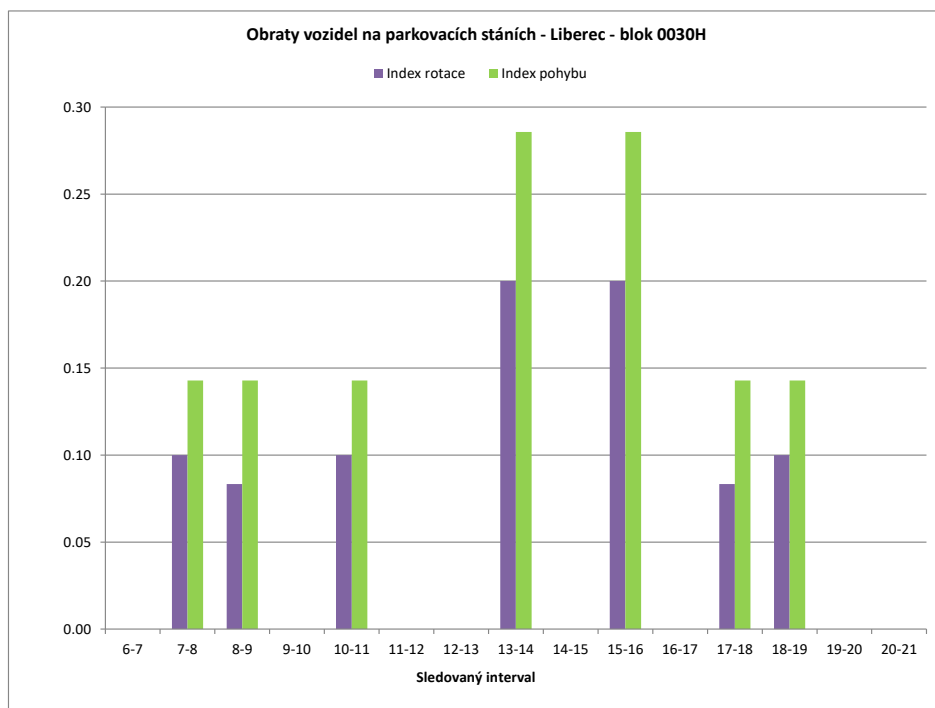


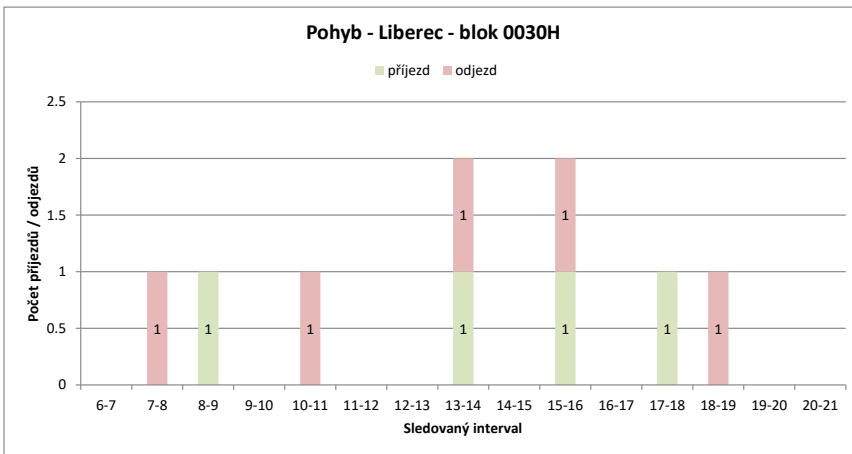
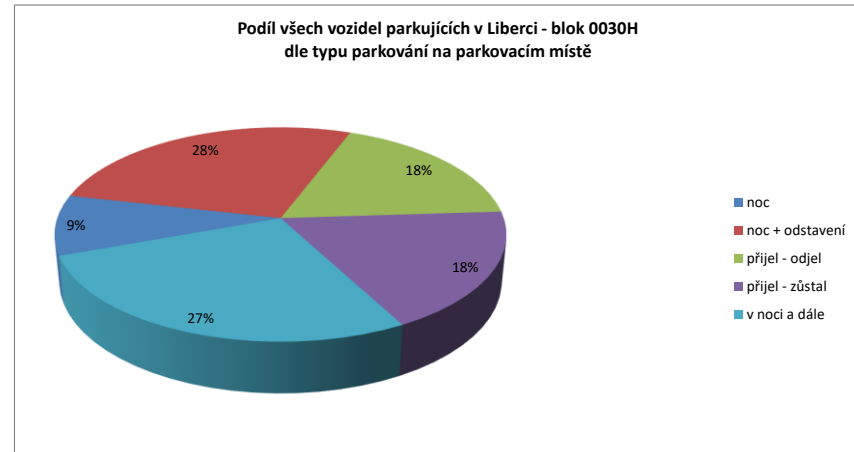
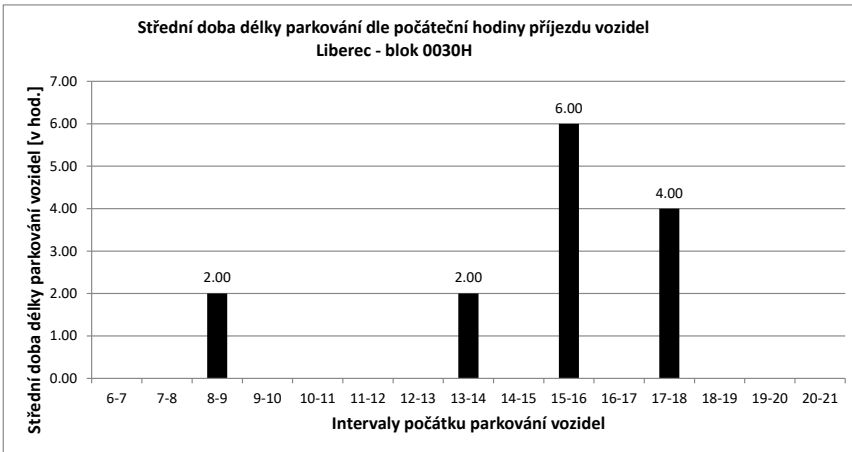
Legenda:

- přijel - odjel** Vozidlo neparkovalo v noci (6:00) a v 21:00
- přijelo během dne po 6.hodině a odjelo do 21.hodiny
- NOC** Vozidlo parkovalo pouze v noci (6:00)
- noc + odstavení** Vozidlo parkovalo po celou dobu měření
- tzn. v hodinu 6:00 - dále - i v hodinu 21:00
- v noci a dále** Vozidlo parkovalo v noci a později odjelo přes den
- odstavení bez noci** Vozidlo parkovalo celý den kromě noci (6:00)
- přijel - zůstal** Vozidlo přijelo v průběhu měření přes den a zůstalo i v hodinu 21:00

PRŮZKUM DOPRAVY V KLIDU - LIBEREC - VYHODNOCENÍ JEDNOTLIVÝCH BLOKŮ

Blok:	0030H	Ulice: Na Perštýně																			
kapacita sledovaných PS:	7	Zóna: X																			
Interval (hod.)	6-7	7-8	8-9	9-10	10-11	11-12	12-13	13-14	14-15	15-16	16-17	17-18	18-19	19-20	20-21	celkem 6:00-21:00	celkem 8:00-18:00	průměr 6:00-21:00	průměr 8:00-18:00	maximum /minimum	
Hodiny	6	7	8	9	10	11	12	13	14	15	16	17	18	19	20	21	86.0	53.0	5.4	5.3	7
Počet vozidel	7	6	5	6	6	5	5	5	5	5	5	5	6	5	5	5	x	x	77%	76%	100%
Obsazenost	100%	86%	71%	86%	86%	71%	71%	71%	71%	71%	71%	71%	86%	71%	71%	71%	x	x	0.27	0.40	1
Příjezd	0	0	1	0	0	0	0	0	1	0	1	0	1	0	0	0	4	4	0.33	0.30	1
Odjezd	0	0	1	0	0	1	0	0	1	0	1	0	0	1	0	0	5	3	0.60	0.70	2
pohyb	0	1	1	0	1	0	0	2	0	2	0	1	1	0	0	9	7	0.09	0.10	0.29	
Index pohybu	0.00	0.14	0.14	0.00	0.14	0.00	0.00	0.29	0.00	0.29	0.00	0.14	0.14	0.00	0.00	1.29	1.00	0.06	0.07	0.20	
Index rotace	0.00	0.10	0.08	0.00	0.10	0.00	0.00	0.00	0.20	0.00	0.20	0.00	0.08	0.10	0.00	0.84	0.66	0.06	0.07	0.20	
Střední doba parkování	x	x	2:00	x	x	x	x	2:00	x	6:00	x	4:00	x	x	x	x	x	7.82	x	6:00	



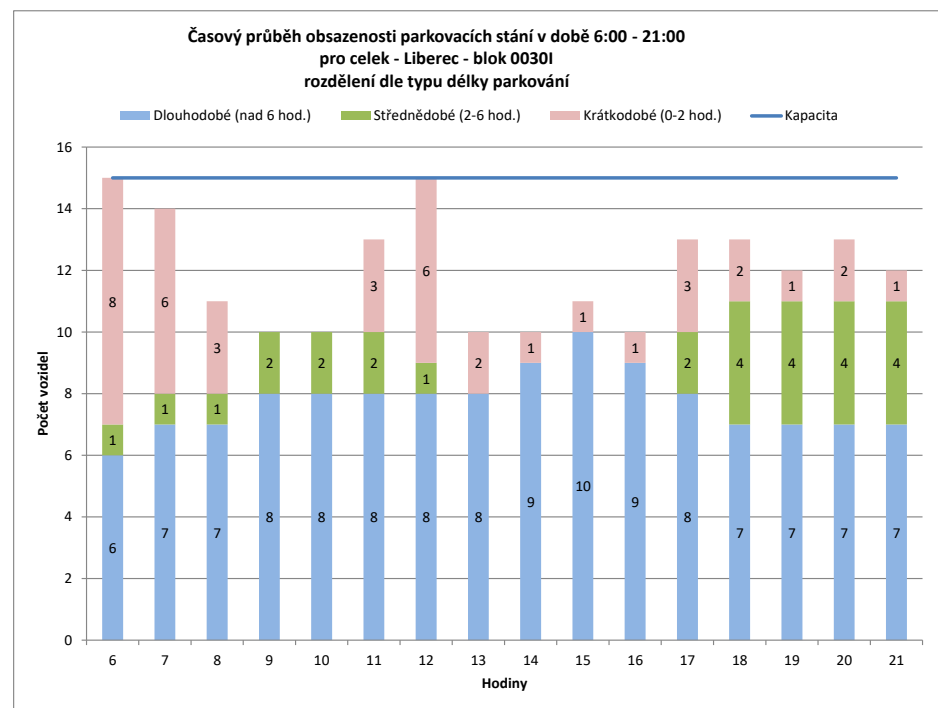
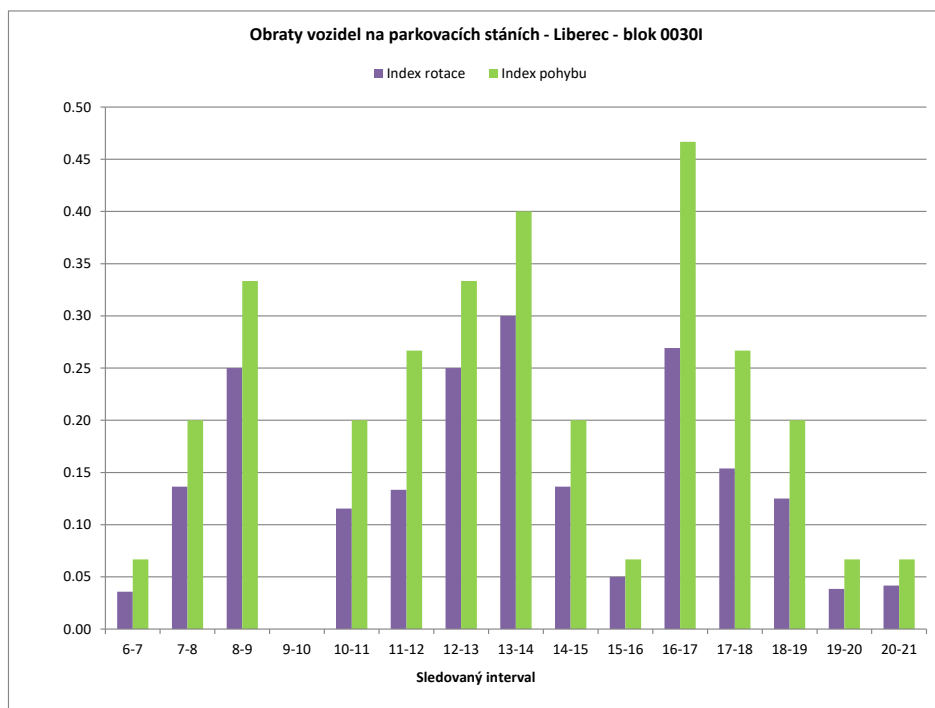


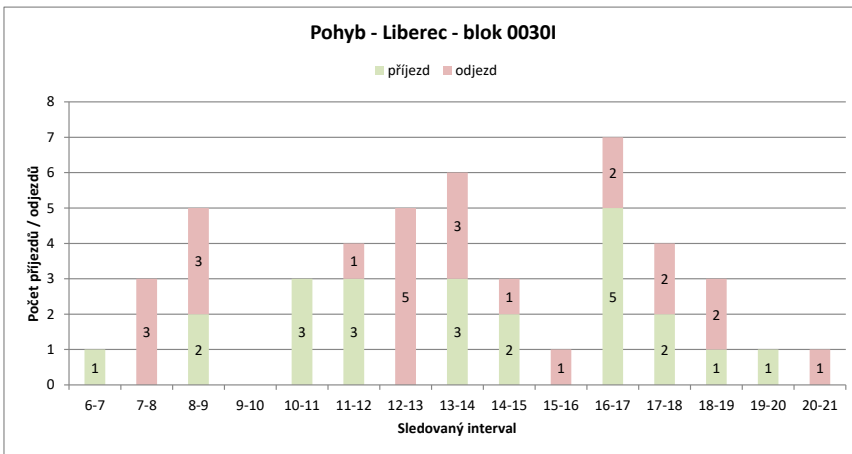
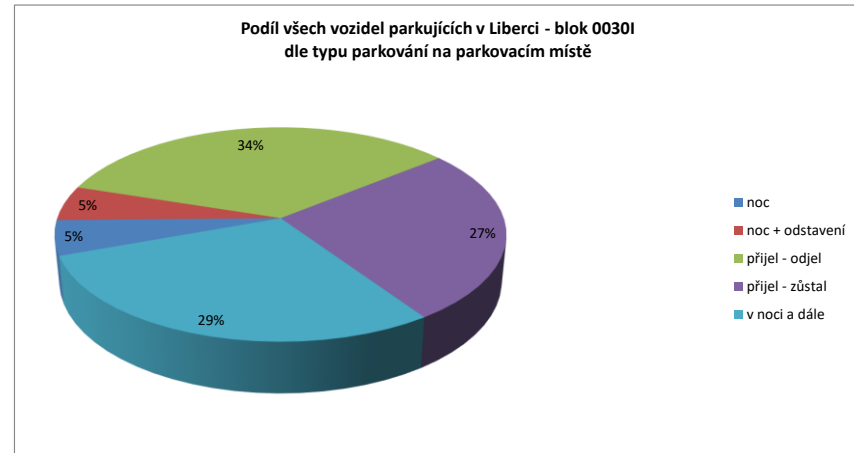
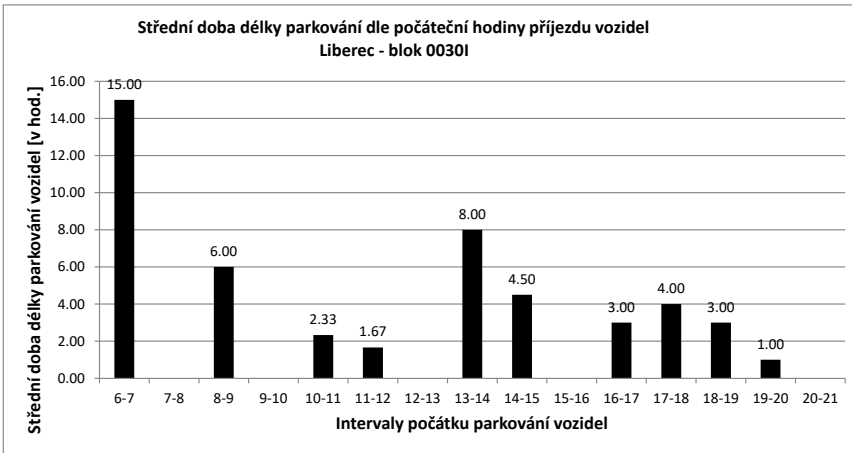
Legenda:

- přijel - odjel** Vozidlo neparkovalo v noci (6:00) a v 21:00
- přijelo během dne po 6.hodině a odjelo do 21.hodiny
- NOC** Vozidlo parkovalo pouze v noci (6:00)
- noc + odstavení** Vozidlo parkovalo po celou dobu měření
- tzn. v hodinu 6:00 - dále - i v hodinu 21:00
- v noci a dále** Vozidlo parkovalo v noci a později odjelo přes den
- odstavení bez noci** Vozidlo parkovalo celý den kromě noci (6:00)
- přijel - zůstal** Vozidlo přijelo v průběhu měření přes den a zůstalo i v hodinu 21:00

PRŮZKUM DOPRAVY V KLIDU - LIBEREC - VYHODNOCENÍ JEDNOTLIVÝCH BLOKŮ

Blok:	00301	Ulice:	Gollova																		
kapacita sledovaných PS:	15	Zóna:	X																		
interval (hod.)	6-7	7-8	8-9	9-10	10-11	11-12	12-13	13-14	14-15	15-16	16-17	17-18	18-19	19-20	20-21	celkem 6:00-21:00	celkem 8:00-18:00	průměr 6:00-21:00	průměr 8:00-18:00	maximum /minimum	
Hodiny	6	7	8	9	10	11	12	13	14	15	16	17	18	19	20	21					
Počet vozidel	15	14	11	10	10	13	15	10	10	11	10	13	13	12	13	12	192.0	115.0	12.0	11.5	15
Obsazenost	100%	93%	73%	67%	67%	87%	100%	67%	67%	73%	67%	87%	87%	80%	87%	80%	x	x	80%	77%	100%
Příjezd	1	0	2	0	3	3	0	3	2	0	5	2	1	1	1	1	24	20	1.60	2.00	5
Odjezd	0	3	3	0	0	1	5	3	1	1	2	2	2	0	0	0	23	18	1.53	1.80	5
pohyb	1	3	5	0	3	4	5	6	3	1	7	4	3	1	1	1	47	38	3.13	3.80	7
Index pohybu	0.07	0.20	0.33	0.00	0.20	0.27	0.33	0.40	0.20	0.07	0.47	0.27	0.20	0.07	0.07	0.07	3.13	2.53	0.21	0.25	0.47
Index rotace	0.04	0.14	0.25	0.00	0.12	0.13	0.25	0.30	0.14	0.05	0.27	0.15	0.13	0.04	0.04	0.04	1.96	1.65	0.14	0.17	0.30
Střední doba parkování	15:00	x	6:00	x	2:20	1:40	x	8:00	4:30	x	3:00	4:00	3:00	1:00	x	x	x	x	5.05	x	15:00





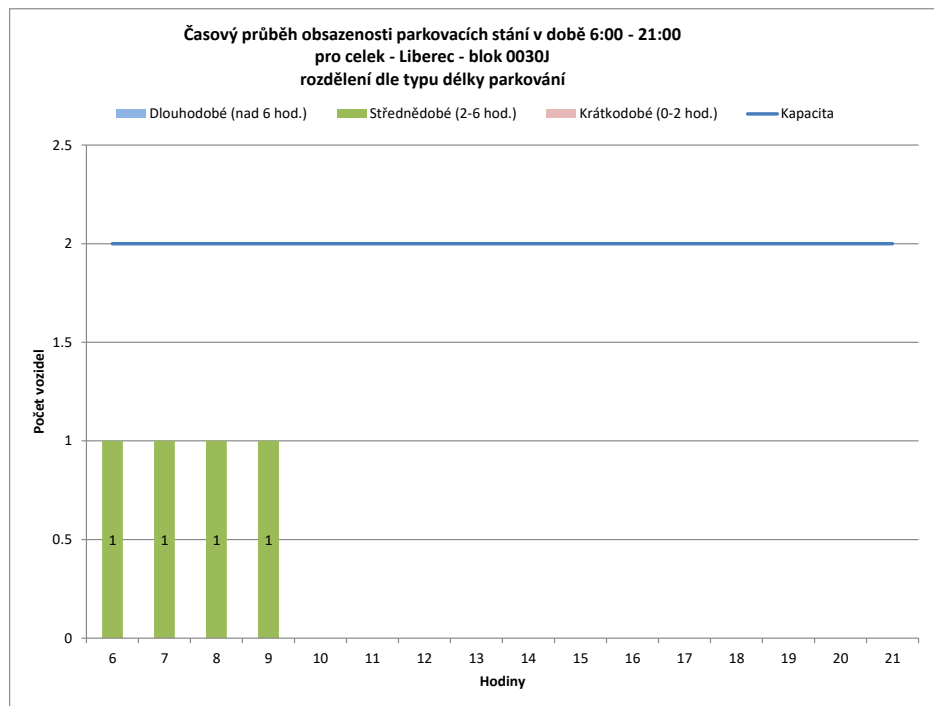
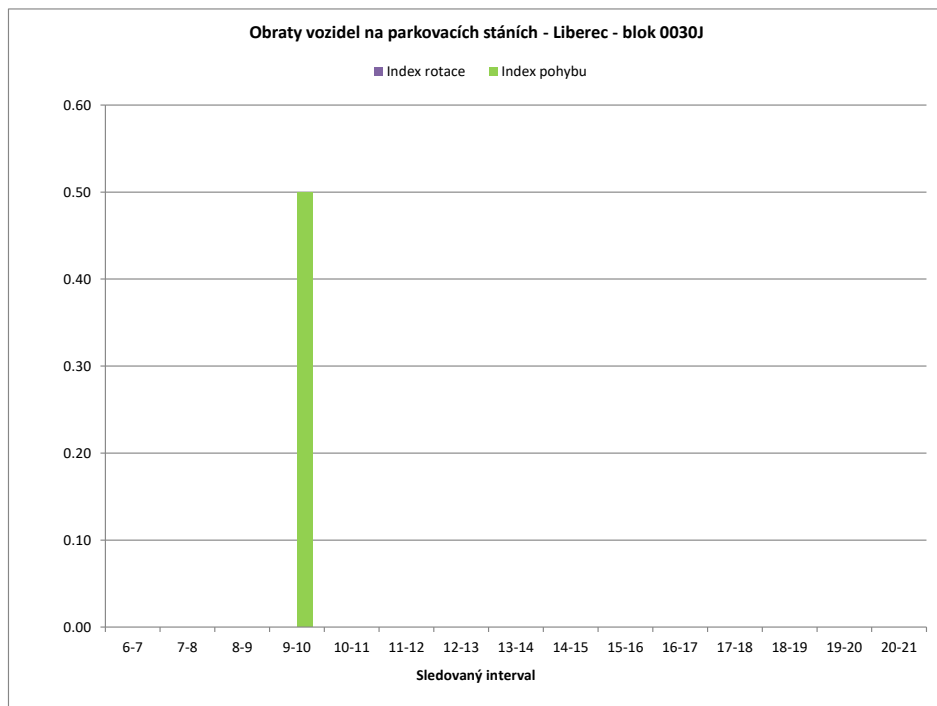
Legenda:

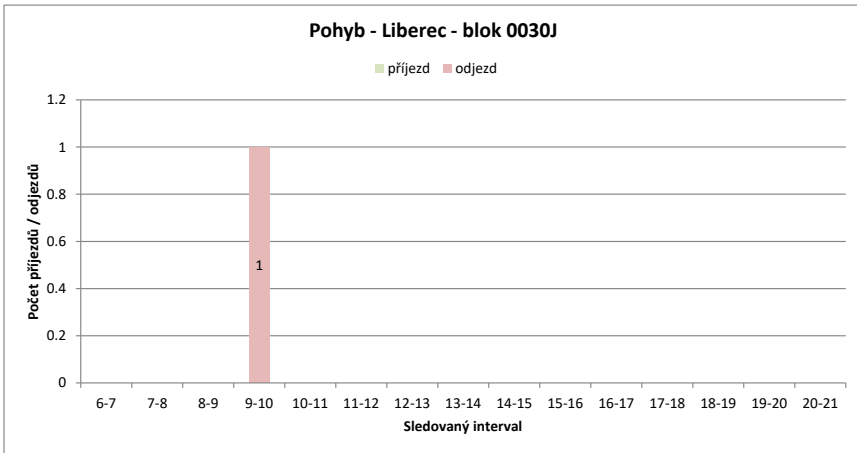
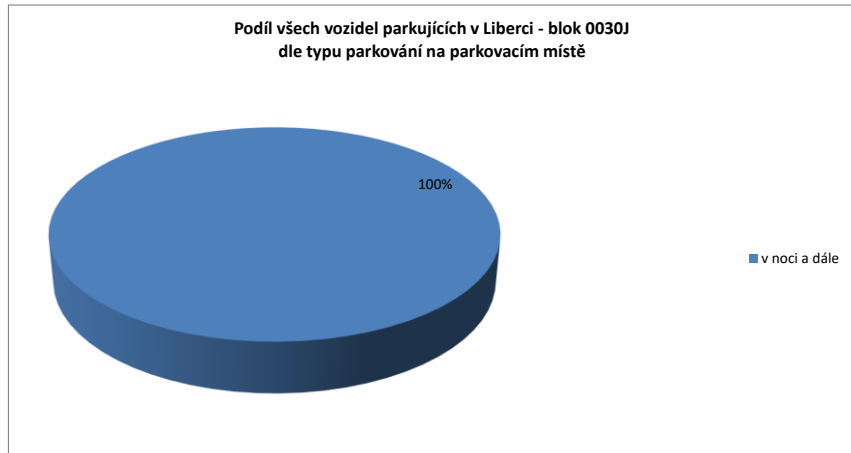
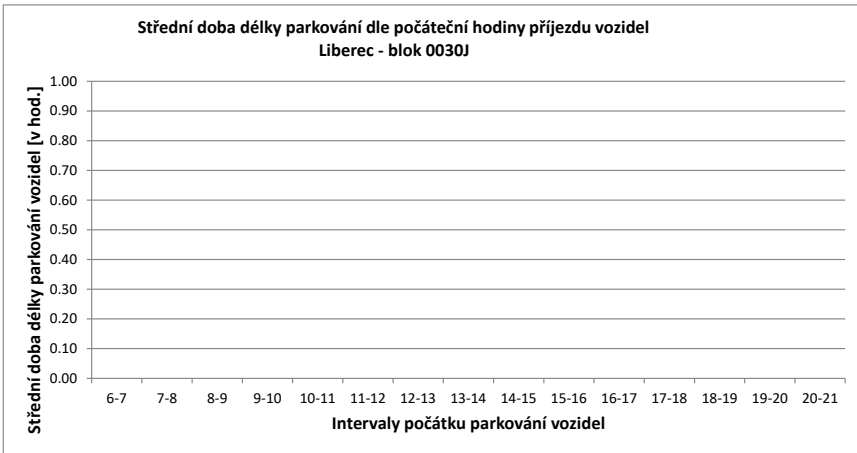
- přijel - odjel** Vozidlo neparkovalo v noci (6:00) a v 21:00
- přijelo během dne po 6.hodině a odjelo do 21.hodiny
- NOC** Vozidlo parkovalo pouze v noci (6:00)
- noc + odstavení** Vozidlo parkovalo po celou dobu měření
- tzn. v hodinu 6:00 - dále - i v hodinu 21:00
- v noci a dále** Vozidlo parkovalo v noci a později odjelo přes den
- odstavení bez noci** Vozidlo parkovalo celý den kromě noci (6:00)
- přijel - zůstal** Vozidlo přijelo v průběhu měření přes den a zůstalo i v hodinu 21:00

PRŮZKUM DOPRAVY V KLIDU - LIBEREC - VYHODNOCENÍ JEDNOTLIVÝCH BLOKŮ

Blok:	0030J	Ulice:	Svatoplukova
kapacita sledovaných PS:	2	Zóna:	X

interval (hod.)	6-7	7-8	8-9	9-10	10-11	11-12	12-13	13-14	14-15	15-16	16-17	17-18	18-19	19-20	20-21	celkem 6:00-21:00	celkem 8:00-18:00	průměr 6:00-21:00	průměr 8:00-18:00	maximum /minimum	
Hodiny	6	7	8	9	10	11	12	13	14	15	16	17	18	19	20	21					
Počet vozidel	1	1	1	1	0	0	0	0	0	0	0	0	0	0	0	0	4.0	1.0	0.3	0.1	1
Obsazenost	50%	50%	50%	50%	0%	0%	0%	0%	0%	0%	0%	0%	0%	0%	0%	0%	x	x	13%	5%	50%
Příjezd		0	0	0	0	0	0	0	0	0	0	0	0	0	0	0	0	0	0.00	0.00	0
Odjezd		0	0	0	1	0	0	0	0	0	0	0	0	0	0	0	1	1	0.07	0.10	1
pohyb		0	0	0	1	0	0	0	0	0	0	0	0	0	0	0	1	1	0.07	0.10	1
Index pohybu		0.00	0.00	0.00	0.50	0.00	0.00	0.00	0.00	0.00	0.00	0.00	0.00	0.00	0.00	0.00	0.50	0.50	0.03	0.05	0.50
Index rotace		0.00	0.00	0.00	0.00	0.00	0.00	0.00	0.00	0.00	0.00	0.00	0.00	0.00	0.00	0.00	2.00	5.00	0.00	0.00	0.00
Střední doba parkování		x	x	x	x	x	x	x	x	x	x	x	x	x	x	x	x	x	4.00	x	0:00





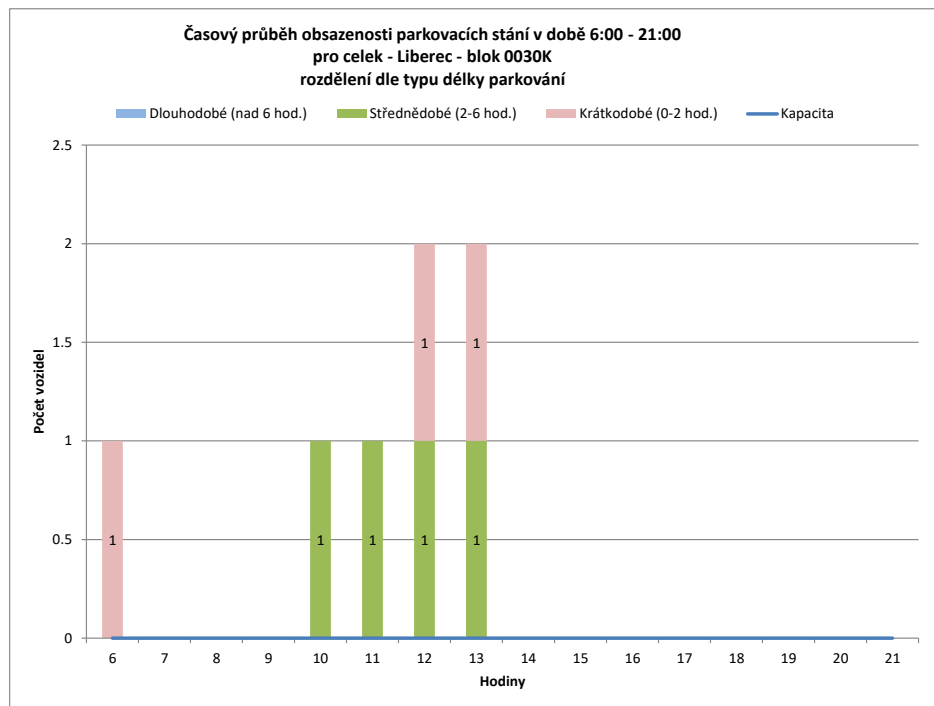
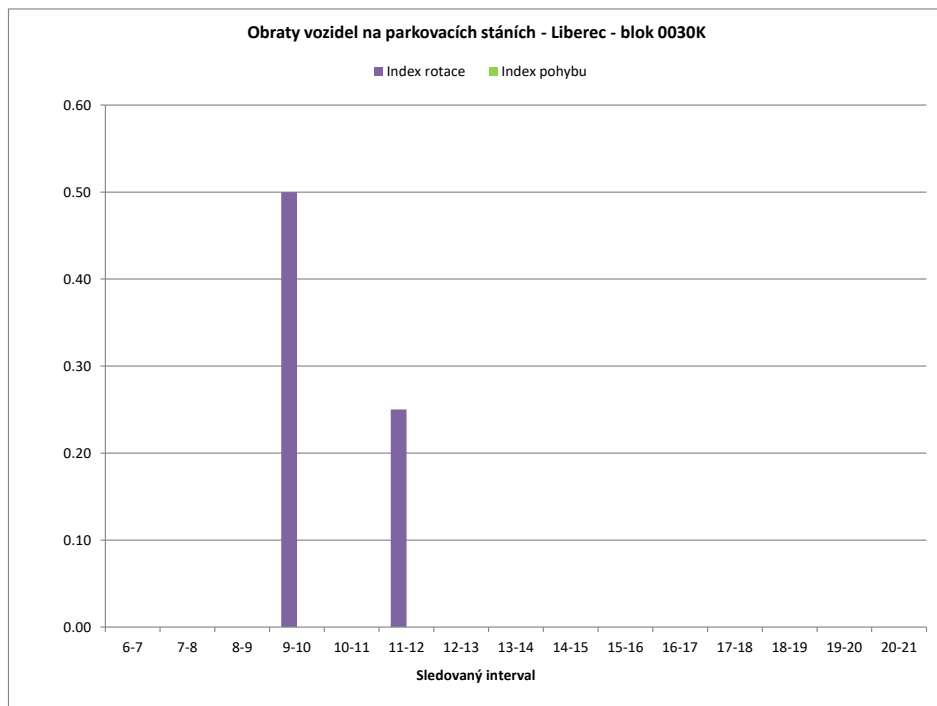
Legenda:

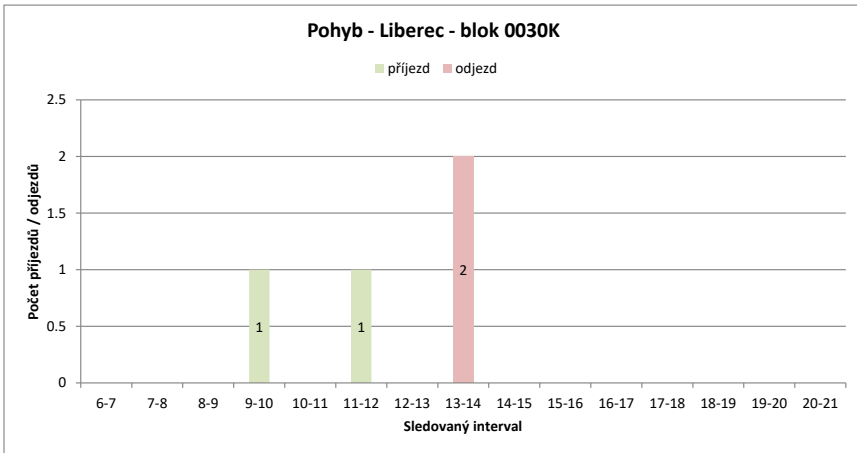
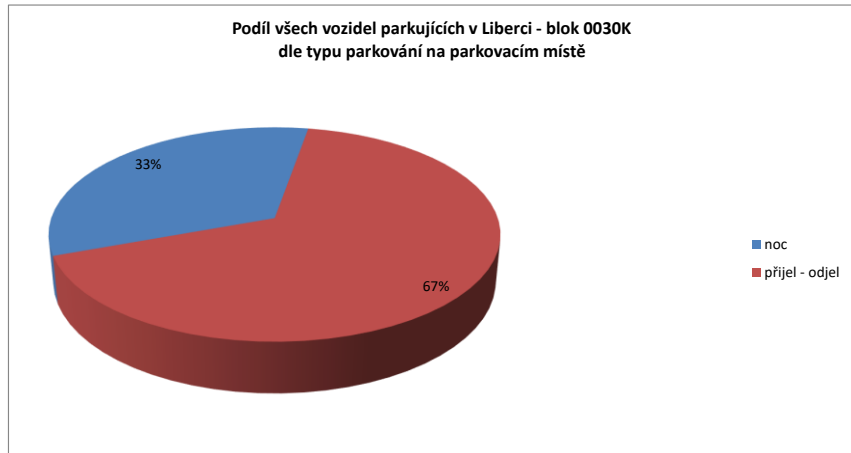
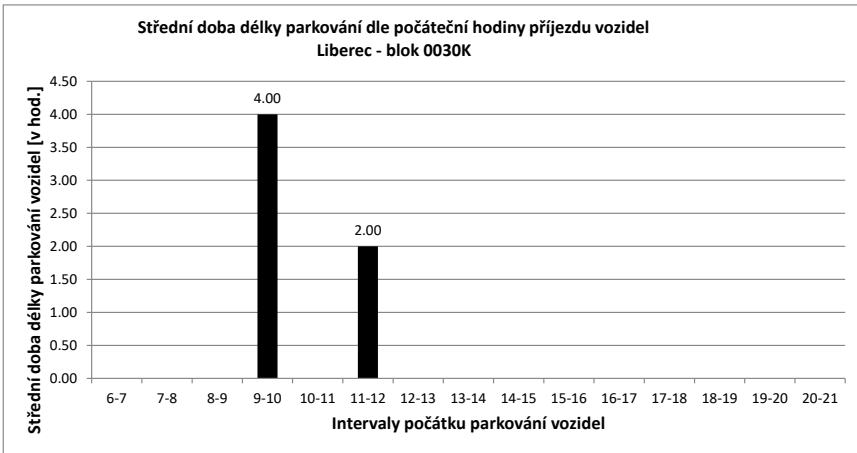
- přijel - odjel** Vozidlo neparkovalo v noci (6:00) a v 21:00
- přijelo během dne po 6.hodině a odjelo do 21.hodiny
- NOC** Vozidlo parkovalo pouze v noci (6:00)
- noc + odstavení** Vozidlo parkovalo po celou dobu měření
- tzn. v hodinu 6:00 - dále - i v hodinu 21:00
- v noci a dále** Vozidlo parkovalo v noci a později odjelo přes den
- odstavení bez noci** Vozidlo parkovalo celý den kromě noci (6:00)
- přijel - zůstal** Vozidlo přijelo v průběhu měření přes den a zůstalo i v hodinu 21:00

PRŮZKUM DOPRAVY V KLIDU - LIBEREC - VYHODNOCENÍ JEDNOTLIVÝCH BLOKŮ

Blok:	0030K	Ulice:	Svatoplukova
kapacita sledovaných PS:	0	Zóna:	N

interval (hod.)	6-7	7-8	8-9	9-10	10-11	11-12	12-13	13-14	14-15	15-16	16-17	17-18	18-19	19-20	20-21	celkem 6:00-21:00	celkem 8:00-18:00	průměr 6:00-21:00	průměr 8:00-18:00	maximum /minimum	
Hodiny	6	7	8	9	10	11	12	13	14	15	16	17	18	19	20	21					
Počet vozidel	1	0	0	0	1	1	2	2	0	0	0	0	0	0	0	0	7.0	6.0	0.4	0.6	2
Obsazenost	#DIV/0!	#DIV/0!	#DIV/0!	#DIV/0!	#DIV/0!	#DIV/0!	#DIV/0!	#DIV/0!	#DIV/0!	#DIV/0!	#DIV/0!	#DIV/0!	#DIV/0!	#DIV/0!	#DIV/0!	#DIV/0!	x	x	#DIV/0!	#DIV/0!	#DIV/0!
Příjezd	0	0	0	1	0	1	0	0	0	0	0	0	0	0	0	0	2	2	0.13	0.20	1
Odjezd	0	0	0	0	0	0	0	2	0	0	0	0	0	0	0	0	2	2	0.13	0.20	2
pohyb	0	0	0	1	0	1	0	2	0	0	0	0	0	0	0	0	4	4	0.27	0.40	2
Index pohybu	#DIV/0!	#DIV/0!	#DIV/0!	#DIV/0!	#DIV/0!	#DIV/0!	#DIV/0!	#DIV/0!	#DIV/0!	#DIV/0!	#DIV/0!	#DIV/0!	#DIV/0!	#DIV/0!	#DIV/0!	#DIV/0!	#DIV/0!	#DIV/0!	#DIV/0!	#DIV/0!	#DIV/0!
Index rotace	0.00	0.00	0.00	0.50	0.00	0.25	0.00	0.00	0.00	0.00	0.00	0.00	0.00	0.00	0.00	0.00	4.57	3.33	0.05	0.08	0.50
Střední doba parkování	x	x	x	4:00	x	2:00	x	x	x	x	x	x	x	x	x	x	x	x	2.33	x	4:00





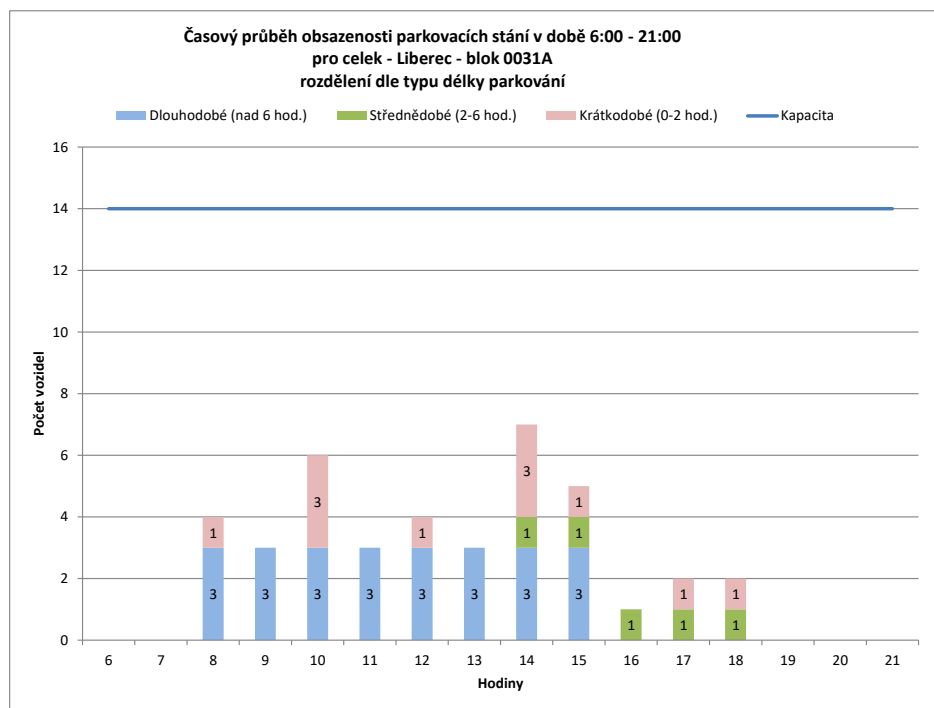
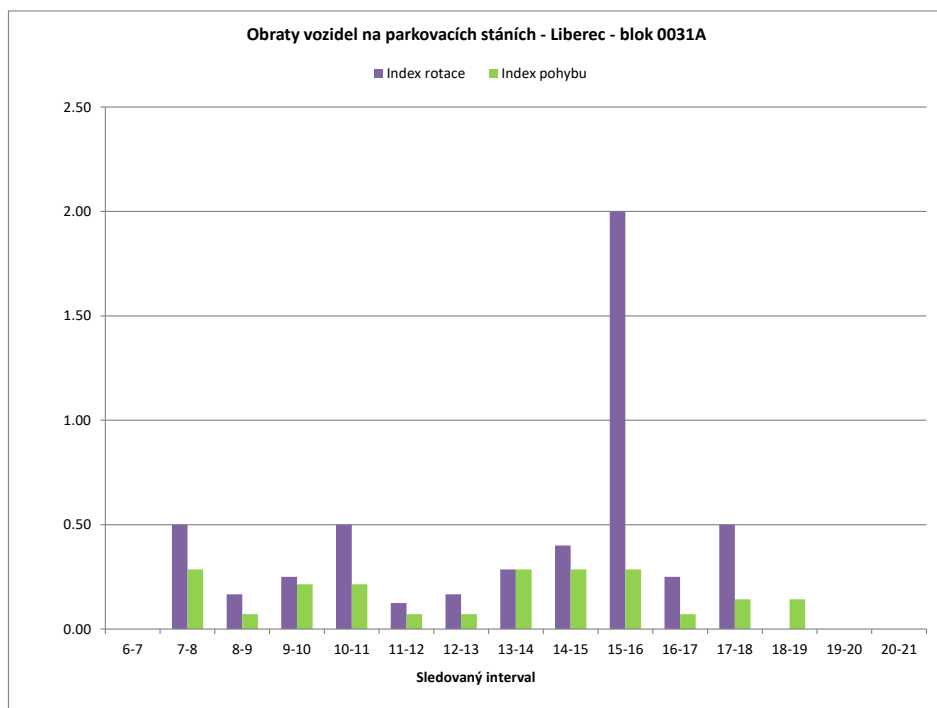
Legenda:

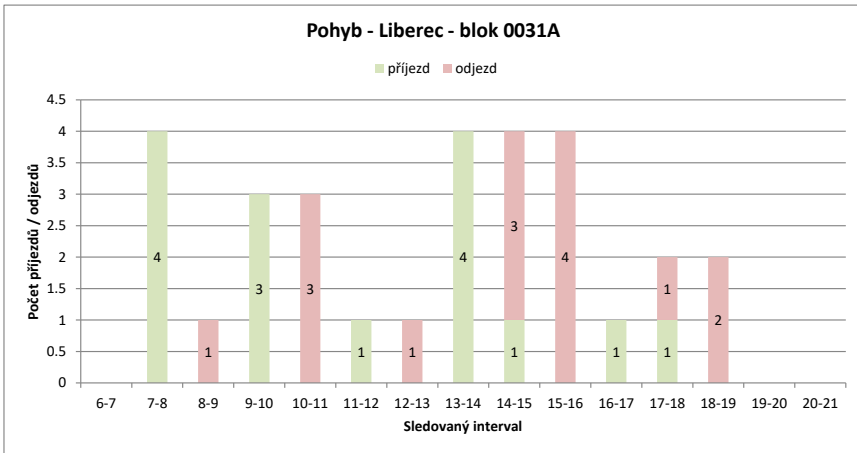
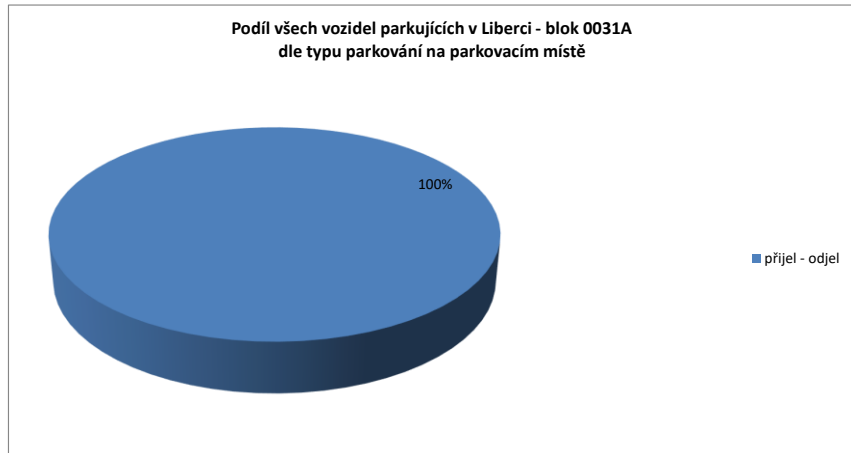
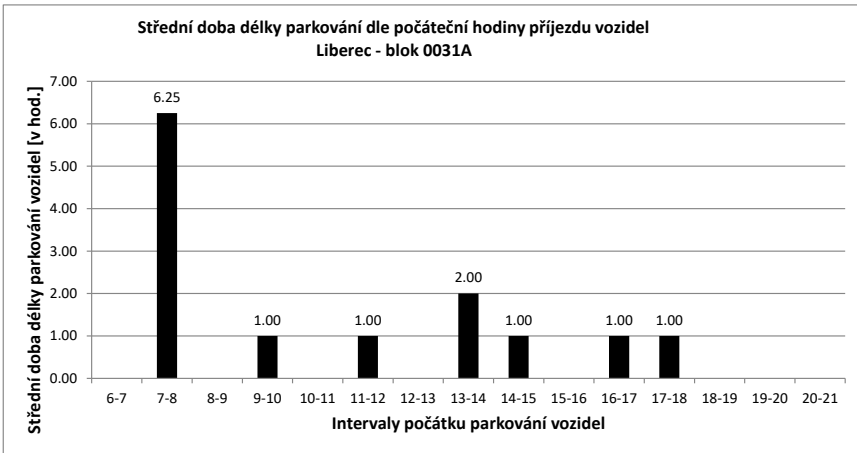
- přijel - odjel** Vozidlo neparkovalo v noci (6:00) a v 21:00
- přijelo během dne po 6.hodině a odjelo do 21.hodiny
- NOC** Vozidlo parkovalo pouze v noci (6:00)
- noc + odstavení** Vozidlo parkovalo po celou dobu měření
- tzn. v hodinu 6:00 - dále - i v hodinu 21:00
- v noci a dále** Vozidlo parkovalo v noci a později odjelo přes den
- odstavení bez noci** Vozidlo parkovalo celý den kromě noci (6:00)
- přijel - zůstal** Vozidlo přijelo v průběhu měření přes den a zůstalo i v hodinu 21:00

PRŮZKUM DOPRAVY V KLIDU - LIBEREC - VYHODNOCENÍ JEDNOTLIVÝCH BLOKŮ

Blok:	0031A	Ulice:	U Krematoria
kapacita sledovaných PS:	14	Zóna:	F

interval (hod.)	6-7	7-8	8-9	9-10	10-11	11-12	12-13	13-14	14-15	15-16	16-17	17-18	18-19	19-20	20-21	celkem 6:00-21:00	celkem 8:00-18:00	průměr 6:00-21:00	průměr 8:00-18:00	maximum /minimum	
Hodiny	6	7	8	9	10	11	12	13	14	15	16	17	18	19	20	21					
Počet vozidel	0	0	4	3	6	3	4	3	7	5	1	2	2	0	0	0	40.0	36.0	2.5	3.6	7
Obsazenost	0%	0%	29%	21%	43%	21%	29%	21%	50%	36%	7%	14%	14%	0%	0%	0%	x	x	18%	26%	50%
Příjezd	0	4	0	3	0	1	0	4	1	0	1	1	0	0	0	0	15	11	1.00	1.10	4
Odjezd	0	0	1	0	3	0	1	0	3	4	0	1	2	0	0	0	15	13	1.00	1.30	4
pohyb	0	4	1	3	3	1	1	4	4	4	1	2	2	0	0	0	30	24	2.00	2.40	4
Index pohybu	0.00	0.29	0.07	0.21	0.21	0.07	0.07	0.29	0.29	0.29	0.07	0.14	0.14	0.00	0.00	0.00	2.14	1.71	0.14	0.17	0.29
Index rotace	0.00	0.50	0.17	0.25	0.50	0.13	0.17	0.29	0.40	2.00	0.25	0.50	0.00	0.00	0.00	0.00	6.00	3.33	0.34	0.46	2.00
Střední doba parkování		x	6:15	x	1:00	x	1:00	x	2:00	1:00	x	1:00	1:00	x	x	x	x	x	2.67	x	6:15





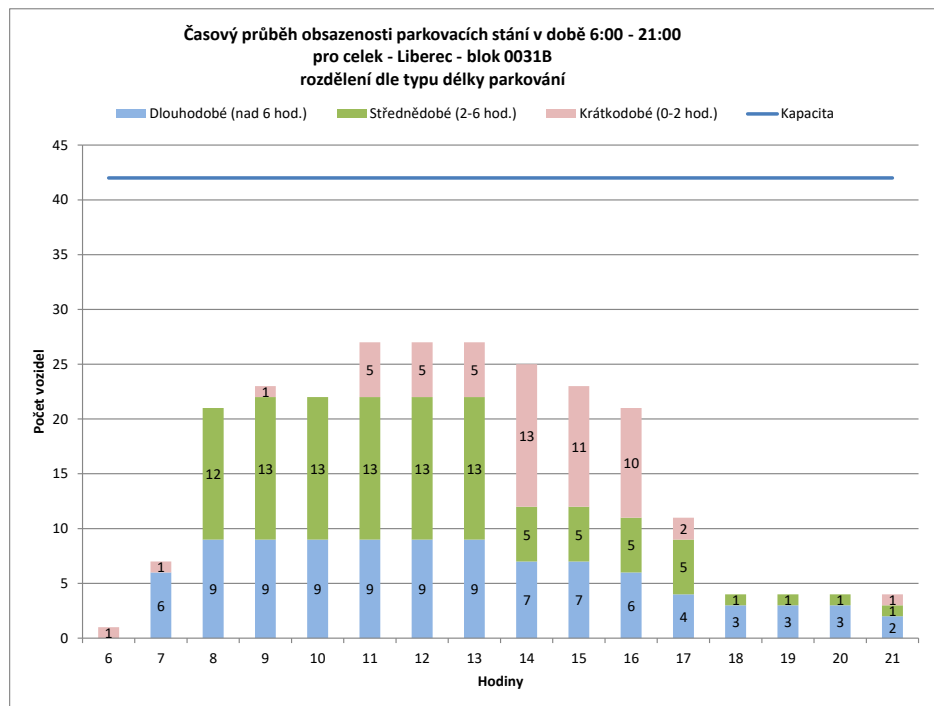
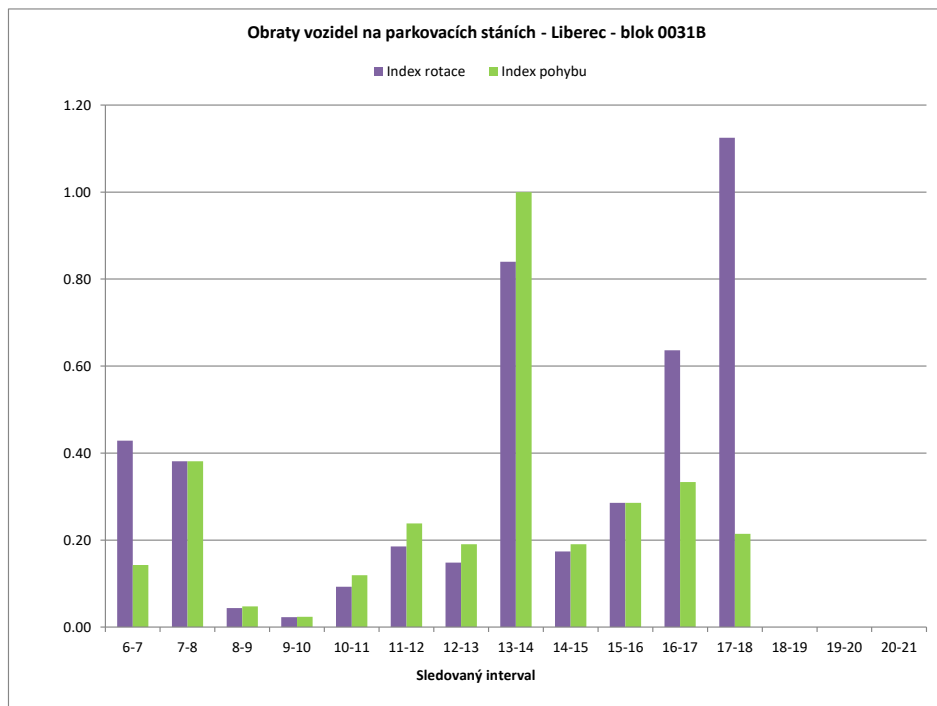
Legenda:

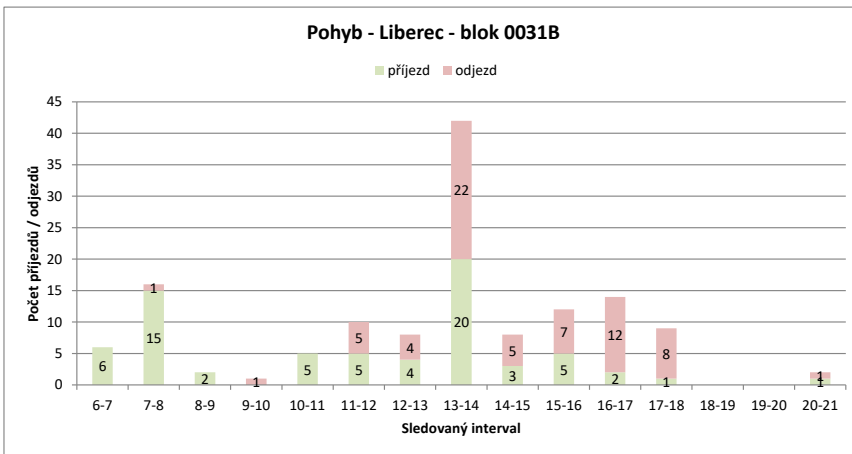
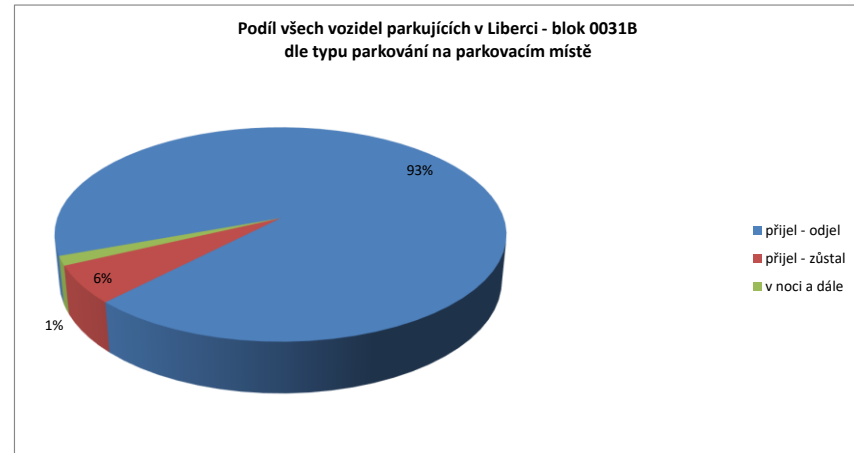
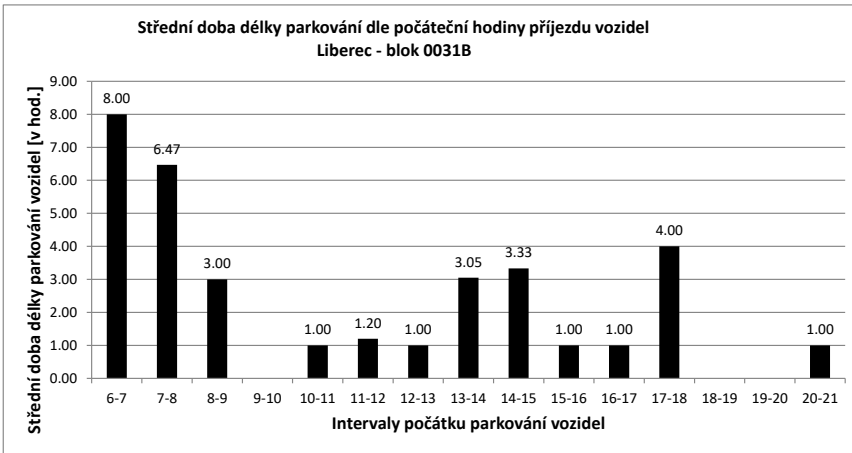
- přijel - odjel** Vozidlo neparkovalo v noci (6:00) a v 21:00
- přijelo během dne po 6.hodině a odjelo do 21.hodiny
- NOC** Vozidlo parkovalo pouze v noci (6:00)
- noc + odstavení** Vozidlo parkovalo po celou dobu měření
- tzn. v hodinu 6:00 - dále - i v hodinu 21:00
- v noci a dále** Vozidlo parkovalo v noci a později odjelo přes den
- odstavení bez noci** Vozidlo parkovalo celý den kromě noci (6:00)
- přijel - zůstal** Vozidlo přijelo v průběhu měření přes den a zůstalo i v hodinu 21:00

PRŮZKUM DOPRAVY V KLIDU - LIBEREC - VYHODNOCENÍ JEDNOTLIVÝCH BLOKŮ

Blok:	0031B	Ulice:	U Krematoria
kapacita sledovaných PS:	42	Zóna:	F

interval (hod.)	6-7	7-8	8-9	9-10	10-11	11-12	12-13	13-14	14-15	15-16	16-17	17-18	18-19	19-20	20-21	celkem 6:00-21:00	celkem 8:00-18:00	průměr 6:00-21:00	průměr 8:00-18:00	maximum /minimum m
Hodiny	6	7	8	9	10	11	12	13	14	15	16	17	18	19	20	21				
Počet vozidel	1	7	21	23	22	27	27	25	23	21	11	4	4	4	4	251.0	210.0	15.7	21.0	27
Obsazenost	2%	17%	50%	55%	52%	64%	64%	60%	55%	50%	26%	10%	10%	10%	10%	x	x	37%	50%	64%
Příjezd	6	15	2	0	5	5	4	20	3	5	2	1	0	0	0	68	47	4.53	4.70	20
Odjezd	0	1	0	1	0	5	4	22	5	7	12	8	0	0	0	65	64	4.33	6.40	22
pohyb	6	16	2	1	5	10	8	42	8	12	14	9	0	0	0	133	111	8.87	11.10	42
Index pohybu	0.14	0.38	0.05	0.02	0.12	0.24	0.19	1.00	0.19	0.29	0.33	0.21	0.00	0.00	0.00	3.17	2.64	0.21	0.26	1.00
Index rotace	0.43	0.38	0.04	0.02	0.09	0.19	0.15	0.84	0.17	0.29	0.64	1.13	0.00	0.00	0.00	4.24	2.64	0.29	0.36	1.13
Střední doba parkování	8:00	6:28	3:00	x	1:00	1:12	1:00	3:03	3:20	1:00	1:00	4:00	x	x	1:00	x	x	3.59	x	8:00





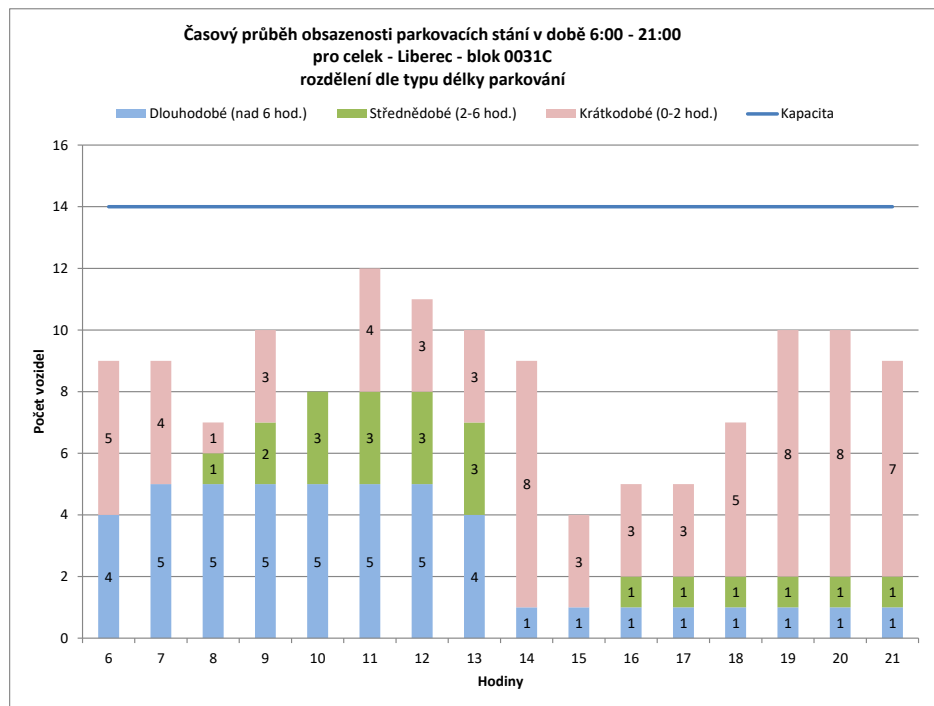
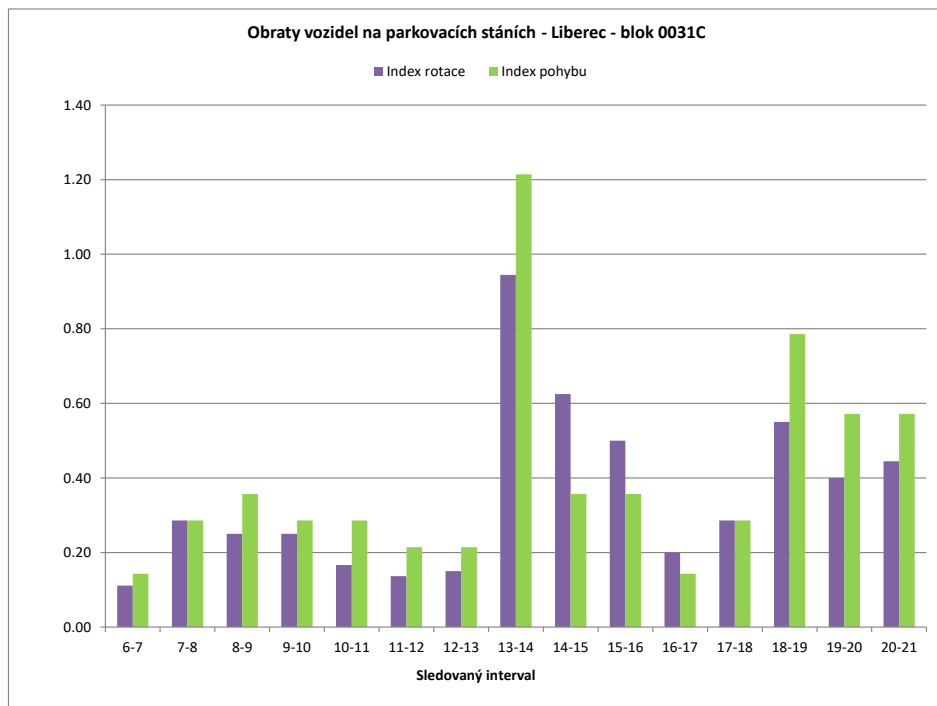
Legenda:

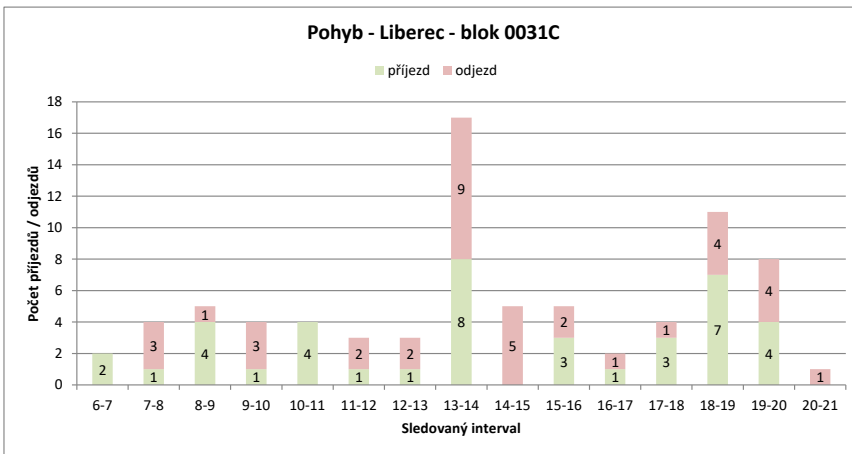
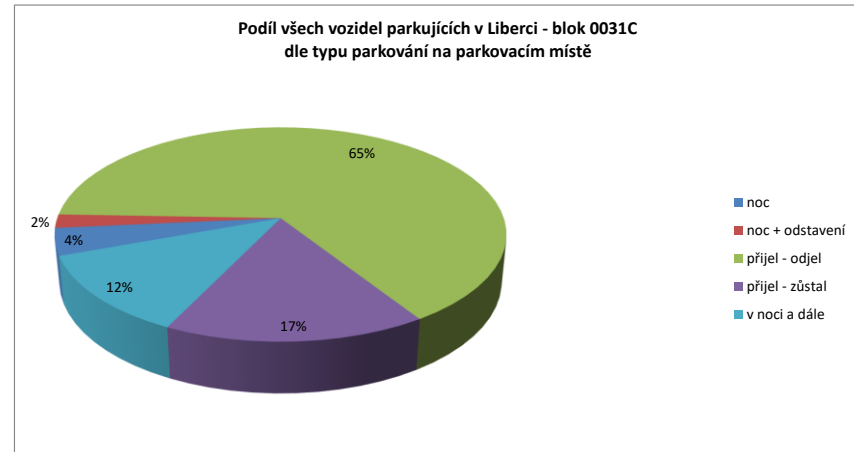
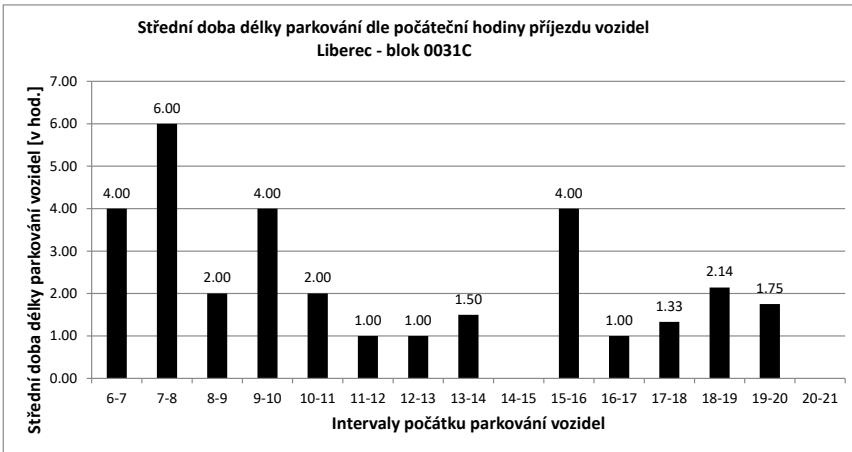
- přijel - odjel** Vozidlo neparkovalo v noci (6:00) a v 21:00
- přijelo během dne po 6.hodině a odjelo do 21.hodiny
- NOC** Vozidlo parkovalo pouze v noci (6:00)
- noc + odstavení** Vozidlo parkovalo po celou dobu měření
- tzn. v hodinu 6:00 - dále - i v hodinu 21:00
- v noci a dále** Vozidlo parkovalo v noci a později odjelo přes den
- odstavení bez noci** Vozidlo parkovalo celý den kromě noci (6:00)
- přijel - zůstal** Vozidlo přijelo v průběhu měření přes den a zůstalo i v hodinu 21:00

PRŮZKUM DOPRAVY V KLIDU - LIBEREC - VYHODNOCENÍ JEDNOTLIVÝCH BLOKŮ

Blok:	0031C	Ulice:	Pod Perštýnem
kapacita sledovaných PS:	14	Zóna:	C

interval (hod.)	6-7	7-8	8-9	9-10	10-11	11-12	12-13	13-14	14-15	15-16	16-17	17-18	18-19	19-20	20-21	celkem 6:00-21:00	celkem 8:00-18:00	průměr 6:00-21:00	průměr 8:00-18:00	maximum /minimum	
Hodiny	6	7	8	9	10	11	12	13	14	15	16	17	18	19	20	21					
Počet vozidel	9	9	7	10	8	12	11	10	9	4	5	5	7	10	10	9	135.0	81.0	8.4	8.1	12
Obsazenost	64%	64%	50%	71%	57%	86%	79%	71%	64%	29%	36%	36%	50%	71%	71%	64%	x	x	60%	58%	86%
Příjezd	2	1	4	1	4	1	1	1	8	0	3	1	3	7	4	4	44	26	2.93	2.60	8
Odjezd	0	3	1	3	0	2	2	9	5	2	1	1	4	4	4	4	41	26	2.73	2.60	9
pohyb	2	4	5	4	4	3	3	17	5	5	2	4	11	8	8	8	85	52	5.67	5.20	17
Index pohybu	0.14	0.29	0.36	0.29	0.29	0.21	0.21	1.21	0.36	0.36	0.14	0.29	0.79	0.57	0.57	6.07	3.71	0.40	0.37	1.21	
Index rotace	0.11	0.29	0.25	0.25	0.17	0.14	0.15	0.94	0.63	0.50	0.20	0.29	0.55	0.40	0.44	5.04	3.21	0.35	0.35	0.94	
Střední doba parkování		4:00	6:00	2:00	4:00	2:00	1:00	1:00	1:30	x	4:00	1:00	1:20	2:08	1:45	x	x	x	2.76	x	6:00



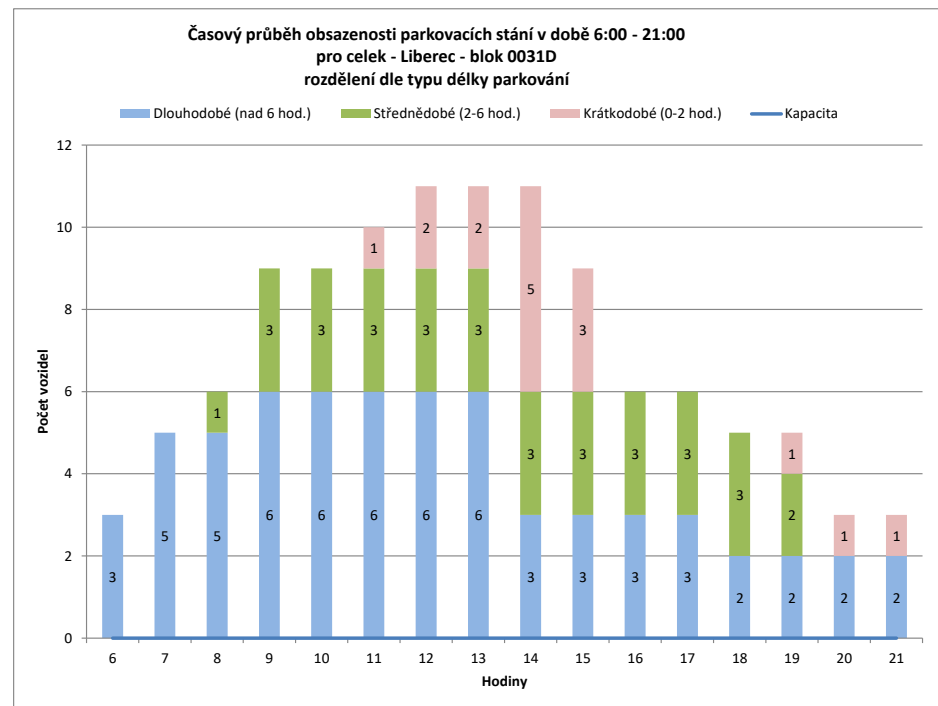
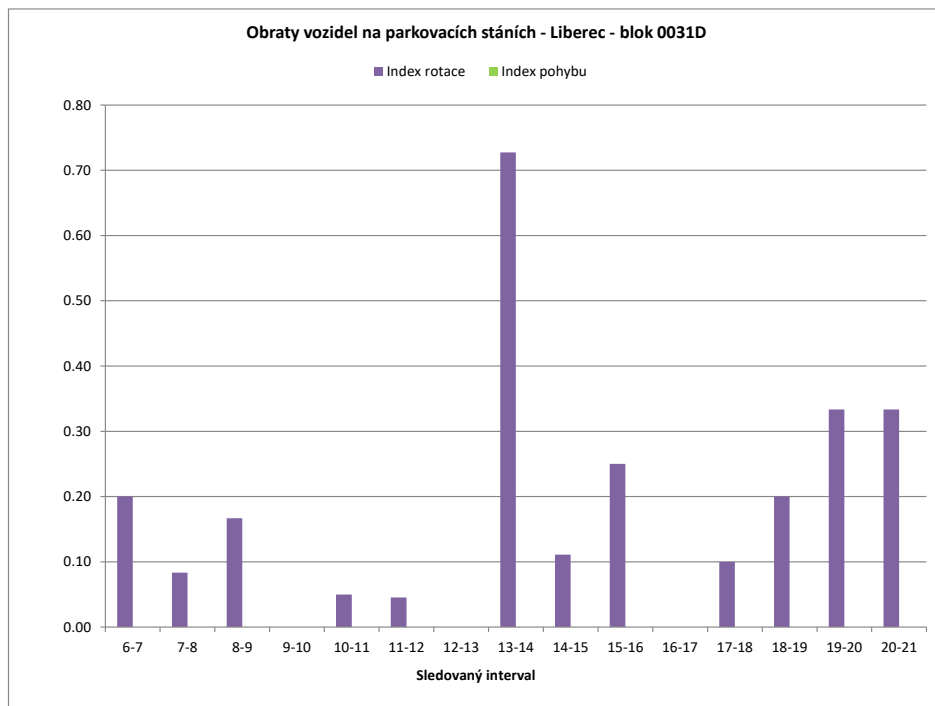


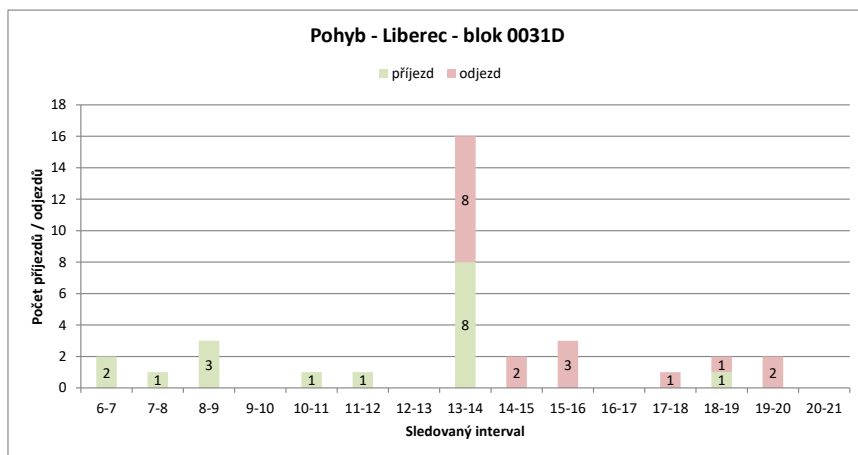
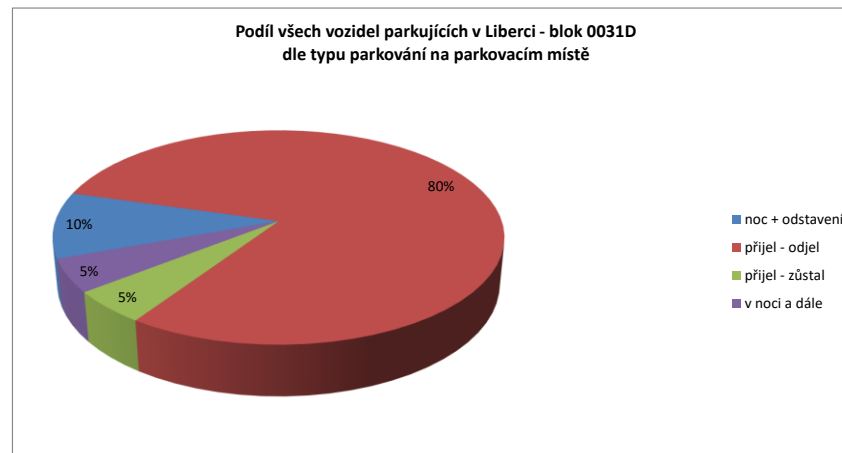
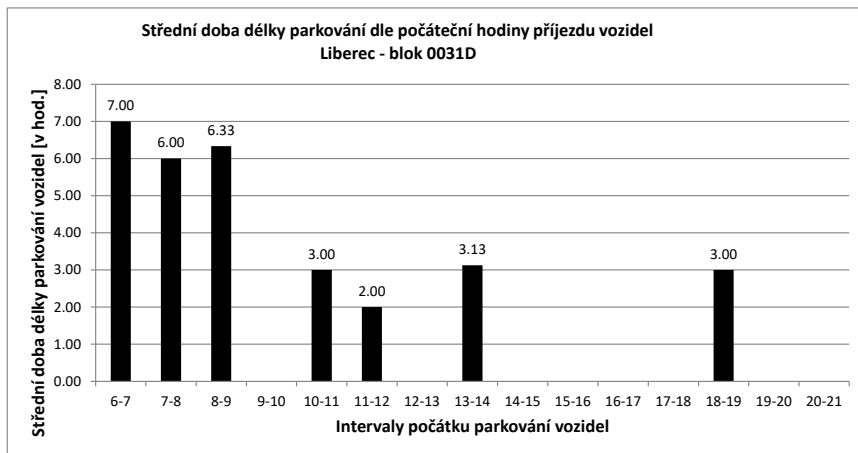
Legenda:

- přijel - odjel** Vozidlo neparkovalo v noci (6:00) a v 21:00
- přijelo během dne po 6.hodině a odjelo do 21.hodiny
- NOC** Vozidlo parkovalo pouze v noci (6:00)
- noc + odstavení** Vozidlo parkovalo po celou dobu měření
- tzn. v hodinu 6:00 - dále - i v hodinu 21:00
- v noci a dále** Vozidlo parkovalo v noci a později odjelo přes den
- odstavení bez n** Vozidlo parkovalo celý den kromě noci (6:00)
- přijel - zůstal** Vozidlo přijelo v průběhu měření přes den a zůstalo i v hodinu 21:00

PRŮZKUM DOPRAVY V KLIDU - LIBEREC - VYHODNOCENÍ JEDNOTLIVÝCH BLOKŮ

Blok:	0031D	Ulice: Ke Střelnici																			
kapacita sledovaných PS:	0	Zóna: N																			
interval (hod.)	6-7	7-8	8-9	9-10	10-11	11-12	12-13	13-14	14-15	15-16	16-17	17-18	18-19	19-20	20-21	celkem 6:00-21:00	celkem 8:00-18:00	průměr 6:00-21:00	průměr 8:00-18:00	maximum /minimum	
Hodiny	6	7	8	9	10	11	12	13	14	15	16	17	18	19	20	21	112.0	87.0	7.0	8.7	11
Počet vozidel	3	5	6	9	9	10	11	11	11	9	6	6	5	5	3	3	x	x	#DIV/0!	#DIV/0!	#DIV/0!
Obsazenost	#DIV/0!	#DIV/0!	#DIV/0!	#DIV/0!	#DIV/0!	#DIV/0!	#DIV/0!	#DIV/0!	#DIV/0!	#DIV/0!	#DIV/0!	#DIV/0!	#DIV/0!	#DIV/0!	#DIV/0!	#DIV/0!	#DIV/0!	#DIV/0!	#DIV/0!	#DIV/0!	#DIV/0!
Příjezd	2	1	3	0	1	1	0	8	0	0	0	0	1	1	0	0	17	13	1.13	1.30	8
Odjezd	0	0	0	0	0	0	0	8	2	3	0	1	1	2	2	2	19	14	1.27	1.40	8
pohyb	2	1	3	0	1	1	0	16	2	3	0	1	2	2	2	2	36	27	2.40	2.70	16
Index pohybu	#DIV/0!	#DIV/0!	#DIV/0!	#DIV/0!	#DIV/0!	#DIV/0!	#DIV/0!	#DIV/0!	#DIV/0!	#DIV/0!	#DIV/0!	#DIV/0!	#DIV/0!	#DIV/0!	#DIV/0!	#DIV/0!	#DIV/0!	#DIV/0!	#DIV/0!	#DIV/0!	#DIV/0!
Index rotace	0.20	0.08	0.17	0.00	0.05	0.05	0.00	0.73	0.11	0.25	0.00	0.10	0.20	0.33	0.33	2.57	1.55	0.17	0.15	0.73	
Střední doba parkování	7:00	6:00	6:20	x	3:00	2:00	x	3:07	x	x	x	x	3:00	x	x	x	x	5.60	x	7:00	





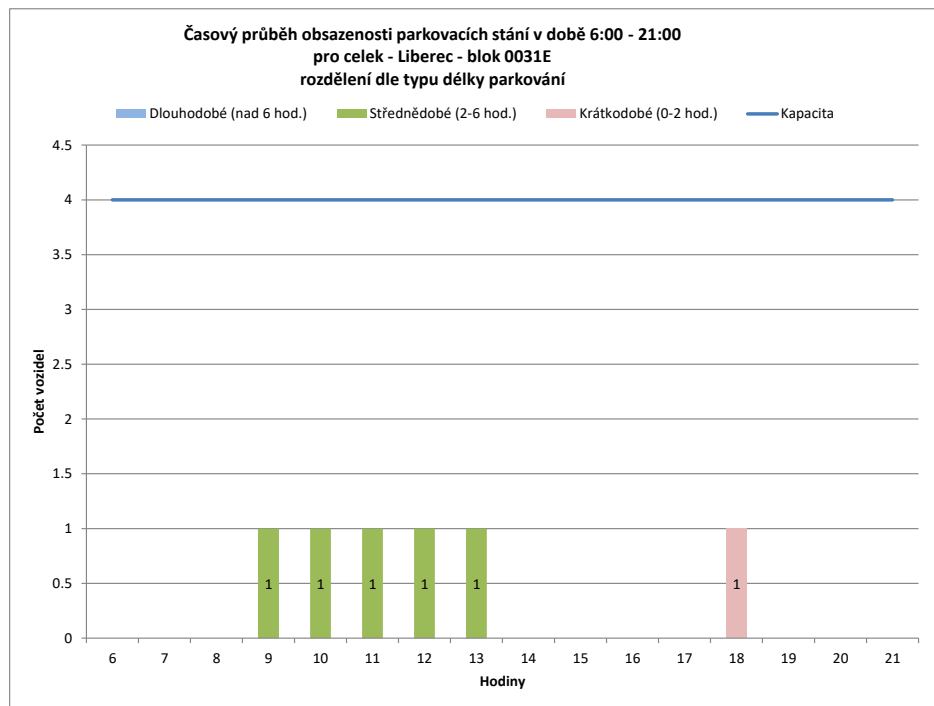
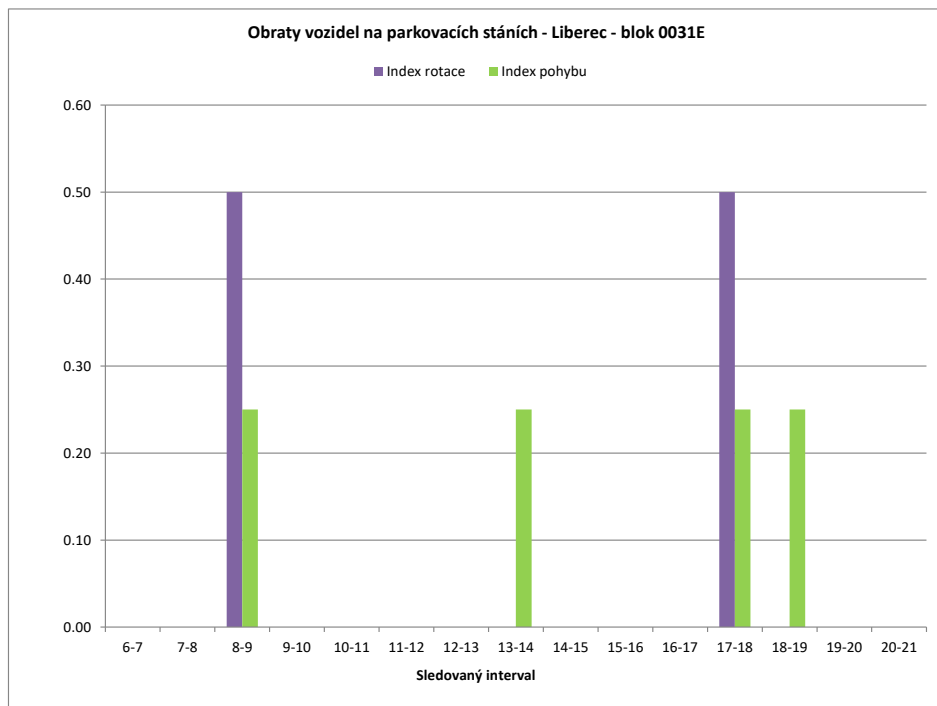
Legenda:

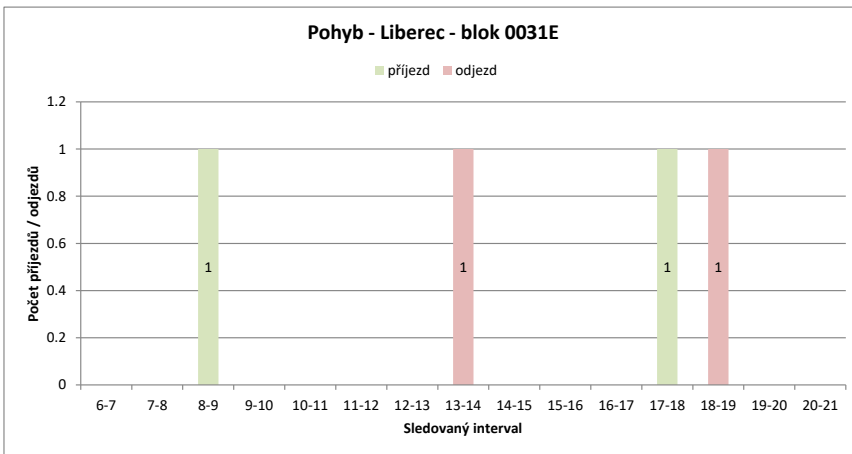
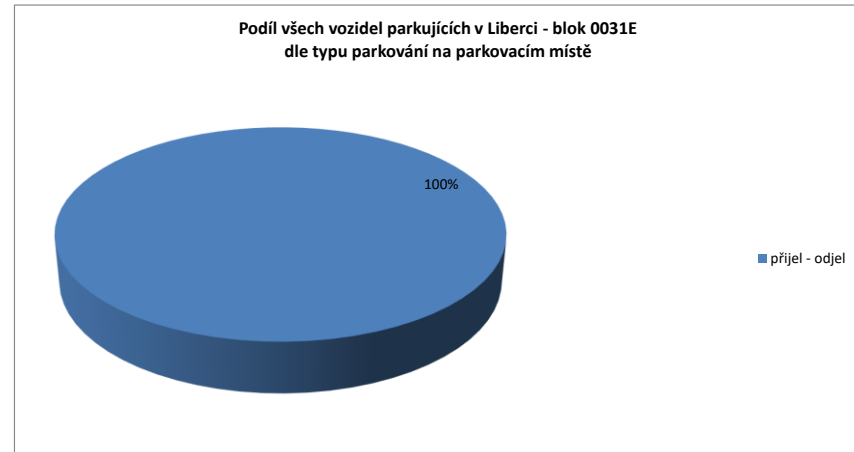
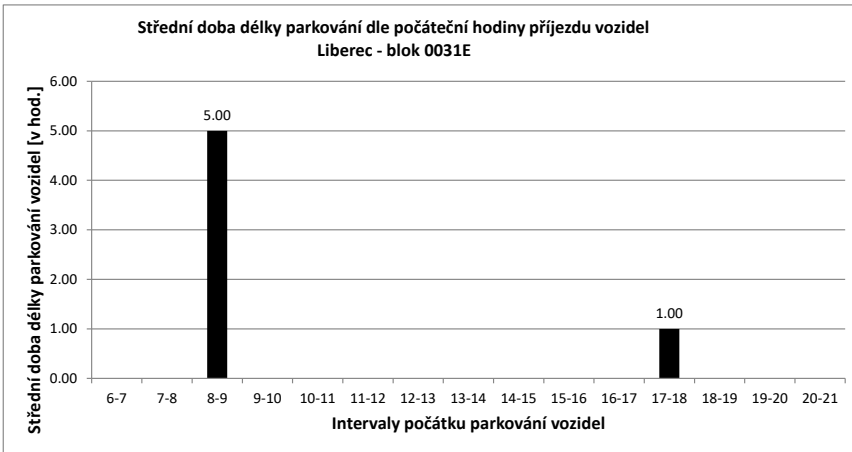
- přijel - odjel** Vozidlo neparkovalo v noci (6:00) a v 21:00
- přijelo během dne po 6.hodině a odjelo do 21.hodiny
- NOC** Vozidlo parkovalo pouze v noci (6:00)
- noc + odstavení** Vozidlo parkovalo po celou dobu měření
- tzn. v hodinu 6:00 - dále - i v hodinu 21:00
- v noci a dále** Vozidlo parkovalo v noci a později odjelo přes den
- odstavení bez noci** Vozidlo parkovalo celý den kromě noci (6:00)
- přijel - zůstal** Vozidlo přijelo v průběhu měření přes den a zůstalo i v hodinu 21:00

PRŮZKUM DOPRAVY V KLIDU - LIBEREC - VYHODNOCENÍ JEDNOTLIVÝCH BLOKŮ

Blok:	0031E	Ulice:	U Krematoria
kapacita sledovaných PS:	4	Zóna:	M

interval (hod.)	6-7	7-8	8-9	9-10	10-11	11-12	12-13	13-14	14-15	15-16	16-17	17-18	18-19	19-20	20-21	celkem 6:00-21:00	celkem 8:00-18:00	průměr 6:00-21:00	průměr 8:00-18:00	maximum /minimum	
Hodiny	6	7	8	9	10	11	12	13	14	15	16	17	18	19	20	21					
Počet vozidel	0	0	0	1	1	1	1	1	0	0	0	0	1	0	0	0	6.0	6.0	0.4	0.6	1
Obsazenost	0%	0%	0%	25%	25%	25%	25%	0%	0%	0%	0%	0%	25%	0%	0%	0%	x	x	9%	15%	25%
Příjezd	0	0	1	0	0	0	0	0	0	0	0	1	0	0	0	0	2	2	0.13	0.20	1
Odjezd	0	0	0	0	0	0	0	1	0	0	0	0	1	0	0	0	2	1	0.13	0.10	1
pohyb	0	0	1	0	0	0	0	1	0	0	0	1	1	0	0	0	4	3	0.27	0.30	1
Index pohybu	0.00	0.00	0.25	0.00	0.00	0.00	0.00	0.25	0.00	0.00	0.00	0.25	0.25	0.00	0.00	1.00	0.75	0.07	0.08	0.25	
Index rotace	0.00	0.00	0.50	0.00	0.00	0.00	0.00	0.00	0.00	0.00	0.00	0.50	0.00	0.00	0.00	5.33	2.50	0.07	0.10	0.50	
Střední doba parkování		x	x	5:00	x	x	x	x	x	x	x	x	1:00	x	x	x	x	x	3.00	x	5:00





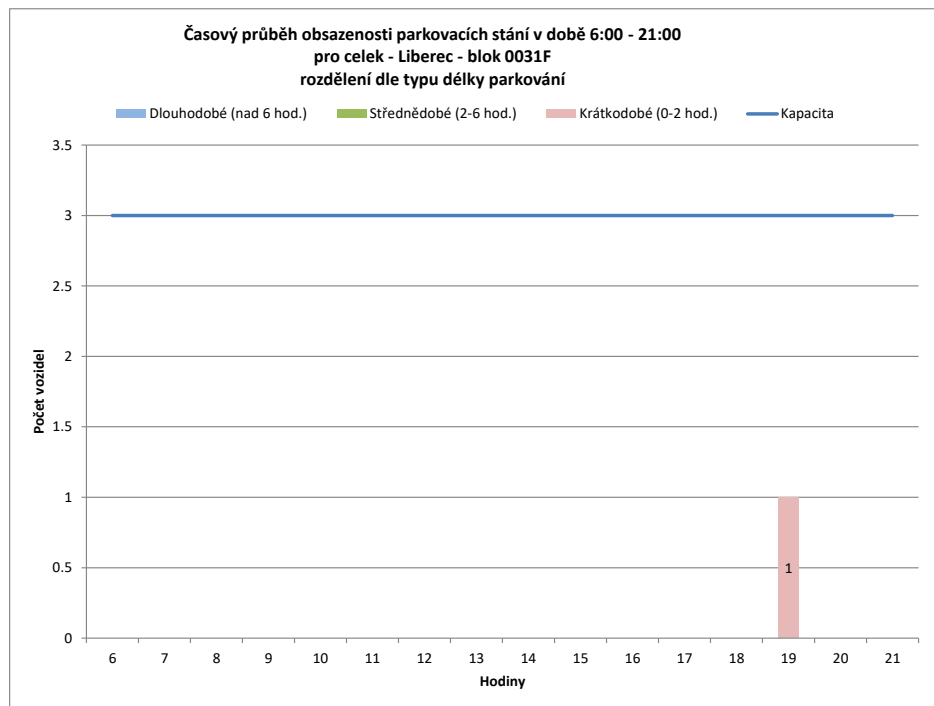
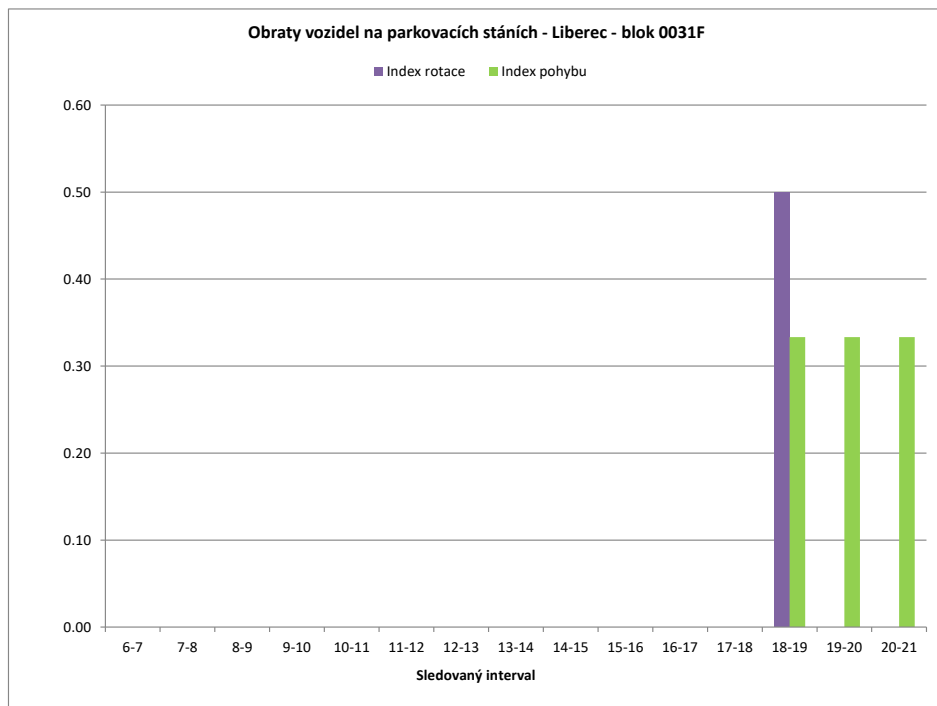
Legenda:

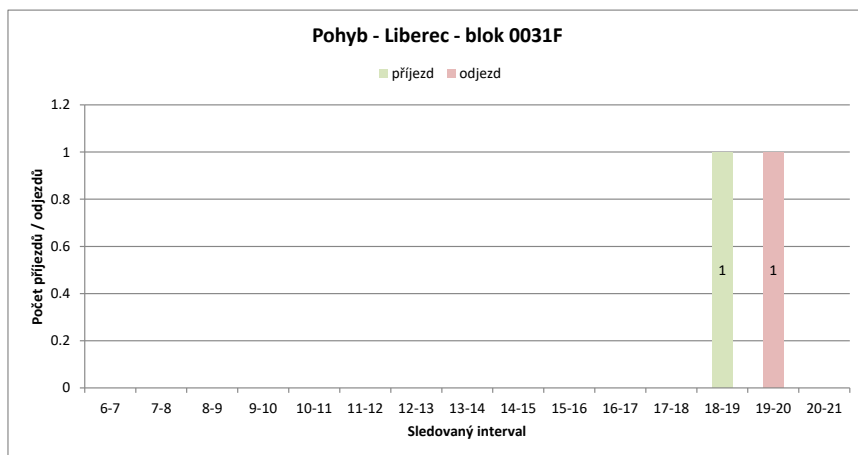
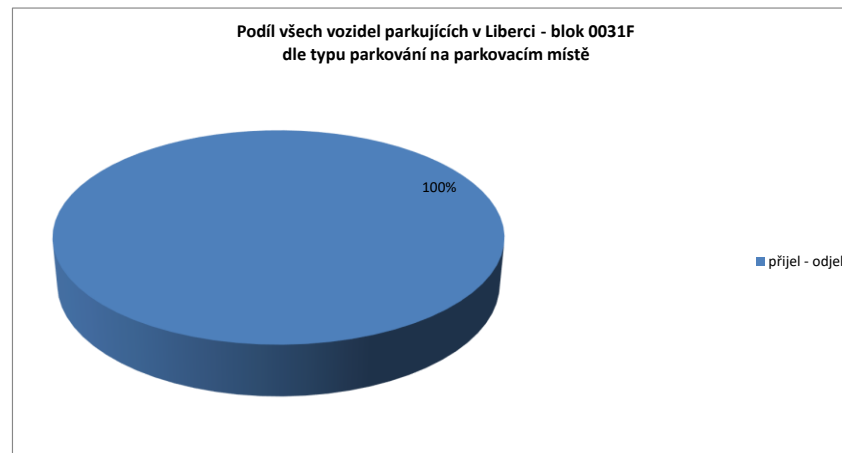
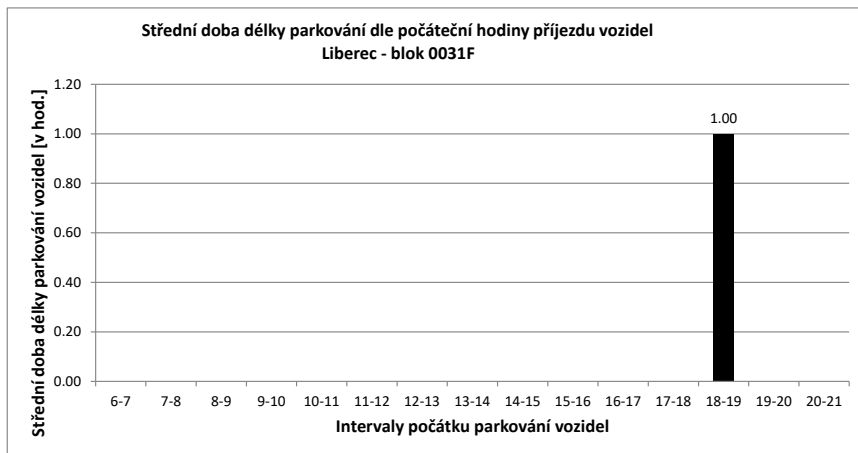
- přijel - odjel** Vozidlo neparkovalo v noci (6:00) a v 21:00
- přijelo během dne po 6.hodině a odjelo do 21.hodiny
- NOC** Vozidlo parkovalo pouze v noci (6:00)
- noc + odstavení** Vozidlo parkovalo po celou dobu měření
- tzn. v hodinu 6:00 - dále - i v hodinu 21:00
- v noci a dále** Vozidlo parkovalo v noci a později odjelo přes den
- odstavení bez noci** Vozidlo parkovalo celý den kromě noci (6:00)
- přijel - zůstal** Vozidlo přijelo v průběhu měření přes den a zůstal i v hodinu 21:00

PRŮZKUM DOPRAVY V KLIDU - LIBEREC - VYHODNOCENÍ JEDNOTLIVÝCH BLOKŮ

Blok:	0031F	Ulice:	Pod Perštýnem
kapacita sledovaných PS:	3	Zóna:	M

interval (hod.)	6-7	7-8	8-9	9-10	10-11	11-12	12-13	13-14	14-15	15-16	16-17	17-18	18-19	19-20	20-21	celkem 6:00-21:00	celkem 8:00-18:00	průměr 6:00-21:00	průměr 8:00-18:00	maximum /minimum		
Hodiny	6	7	8	9	10	11	12	13	14	15	16	17	18	19	20	21						
Počet vozidel	0	0	0	0	0	0	0	0	0	0	0	0	1	0	0		1.0	0.0	0.1	0.0	1	
Obsazenost	0%	0%	0%	0%	0%	0%	0%	0%	0%	0%	0%	0%	33%	0%	0%		x	x	2%	0%	33%	
Příjezd	0	0	0	0	0	0	0	0	0	0	0	0	1	0	0		1	0	0.07	0.00	1	
Odjezd	0	0	0	0	0	0	0	0	0	0	0	0	0	1	1		2	0	0.13	0.00	1	
pohyb	0	0	0	0	0	0	0	0	0	0	0	0	1	1	1		3	0	0.20	0.00	1	
Index pohybu	0.00	0.00	0.00	0.00	0.00	0.00	0.00	0.00	0.00	0.00	0.00	0.00	0.33	0.33	0.33		1.00	0.00	0.07	0.00	0.33	
Index rotace	0.00	0.00	0.00	0.00	0.00	0.00	0.00	0.00	0.00	0.00	0.00	0.00	0.50	0.00	0.00		24.00	x	0.03	0.00	0.50	
Střední doba parkování		x	x	x	x	x	x	x	x	x	x	x	x	1:00	x	x		x	x	1.00	x	1:00



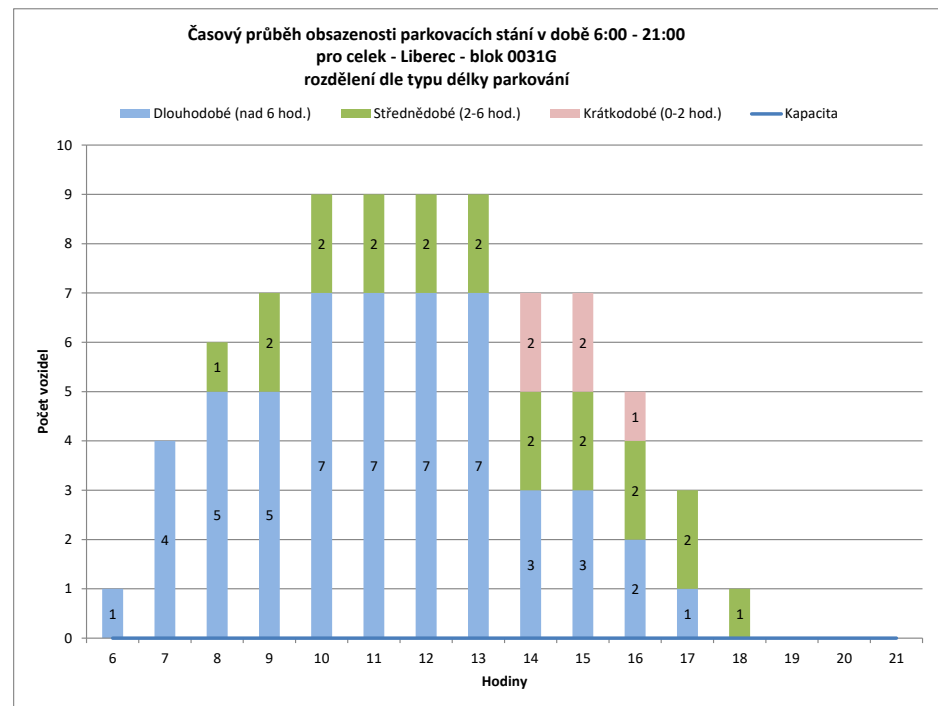
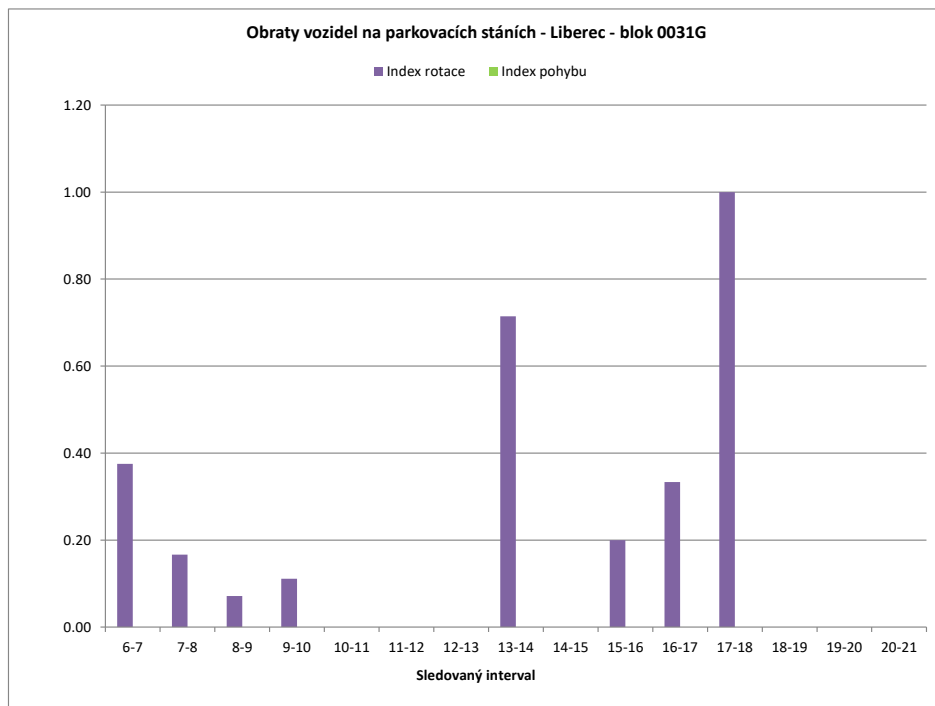


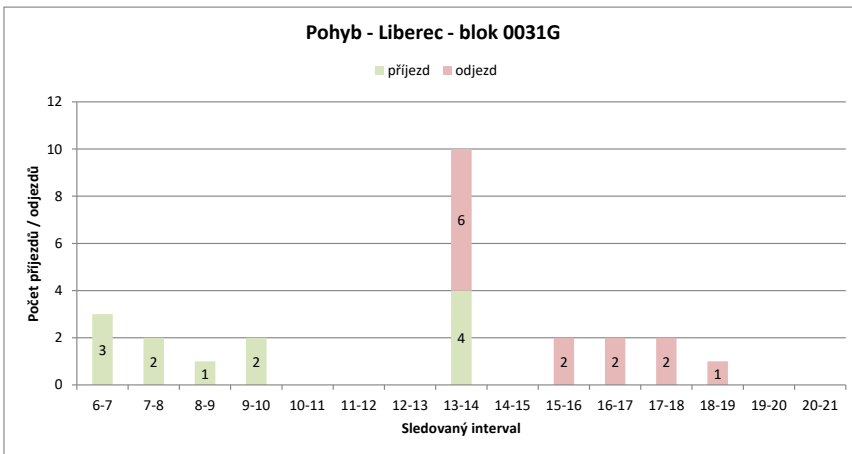
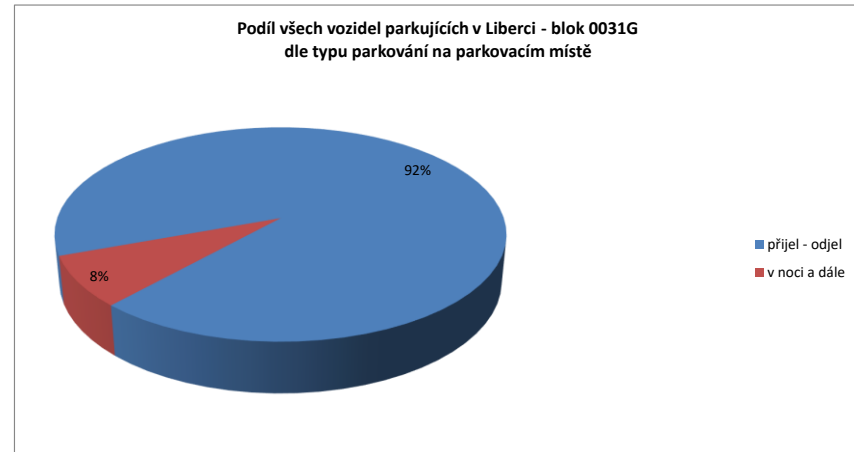
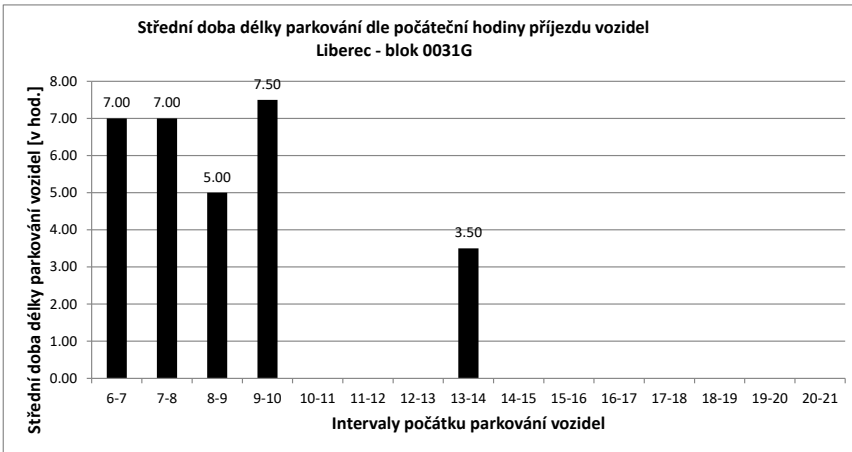
Legenda:

- přijel - odjel** Vozidlo neparkovalo v noci (6:00) a v 21:00
- přijelo během dne po 6.hodině a odjelo do 21.hodiny
- NOC** Vozidlo parkovalo pouze v noci (6:00)
- noc + odstavení** Vozidlo parkovalo po celou dobu měření
- tzn. v hodinu 6:00 - dále - i v hodinu 21:00
- v noci a dále** Vozidlo parkovalo v noci a později odjelo přes den
- odstavení bez noci** Vozidlo parkovalo celý den kromě noci (6:00)
- přijel - zůstal** Vozidlo přijelo v průběhu měření přes den a zůstal i v hodinu 21:00

PRŮZKUM DOPRAVY V KLIDU - LIBEREC - VYHODNOCENÍ JEDNOTLIVÝCH BLOKŮ

Blok:	0031G	Ulice: U Sirotkince																			
kapacita sledovaných PS:	0	Zóna: N																			
interval (hod.)	6-7	7-8	8-9	9-10	10-11	11-12	12-13	13-14	14-15	15-16	16-17	17-18	18-19	19-20	20-21	celkem 6:00-21:00	celkem 8:00-18:00	průměr 6:00-21:00	průměr 8:00-18:00	maximum /minimum	
Hodiny	6	7	8	9	10	11	12	13	14	15	16	17	18	19	20	21					
Počet vozidel	1	4	6	7	9	9	9	9	7	7	5	3	1	0	0	0	77.0	66.0	4.8	6.6	9
Obsazenost	#DIV/0!	#DIV/0!	#DIV/0!	#DIV/0!	#DIV/0!	#DIV/0!	#DIV/0!	#DIV/0!	#DIV/0!	#DIV/0!	#DIV/0!	#DIV/0!	#DIV/0!	#DIV/0!	#DIV/0!	#DIV/0!	x	x	#DIV/0!	#DIV/0!	#DIV/0!
Příjezd	3	2	1	2	0	0	0	0	4	0	0	0	0	0	0	0	12	7	0.80	0.70	4
Odjezd	0	0	0	0	0	0	0	0	6	0	2	2	2	1	0	0	13	12	0.87	1.20	6
pohyb	3	2	1	2	0	0	0	0	10	0	2	2	2	1	0	0	25	19	1.67	1.90	10
Index pohybu	#DIV/0!	#DIV/0!	#DIV/0!	#DIV/0!	#DIV/0!	#DIV/0!	#DIV/0!	#DIV/0!	#DIV/0!	#DIV/0!	#DIV/0!	#DIV/0!	#DIV/0!	#DIV/0!	#DIV/0!	#DIV/0!	#DIV/0!	#DIV/0!	#DIV/0!	#DIV/0!	#DIV/0!
Index rotace	0.38	0.17	0.07	0.11	0.00	0.00	0.00	0.00	0.71	0.00	0.20	0.33	1.00	0.00	0.00	0.00	2.60	1.44	0.20	0.24	1.00
Střední doba parkování	7:00	7:00	5:00	7:30	x	x	x	x	3:30	x	x	x	x	x	x	x	x	x	5.92	x	7:30



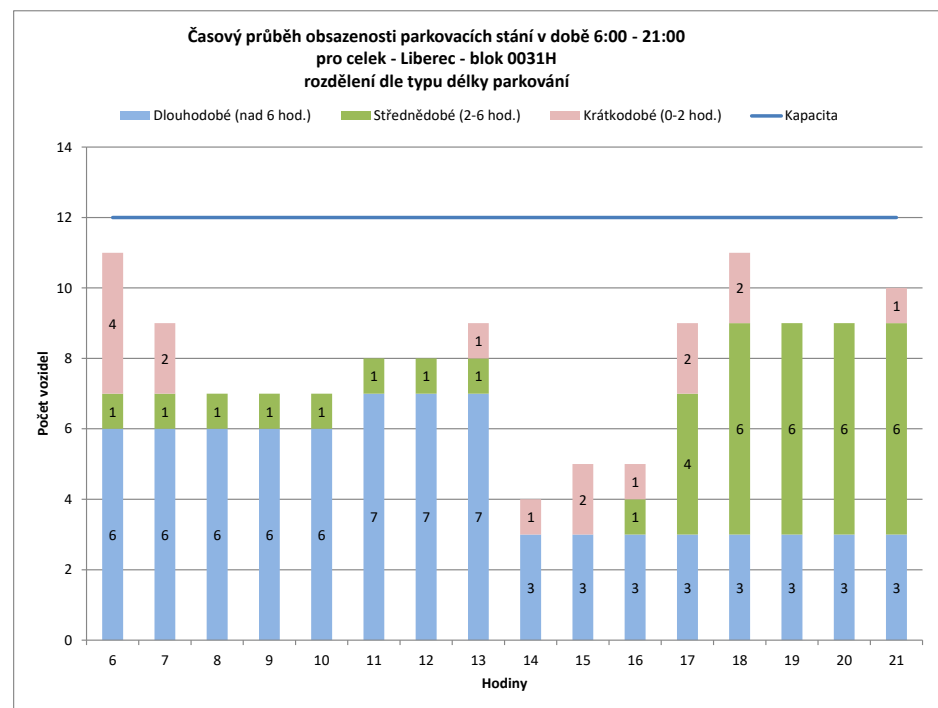
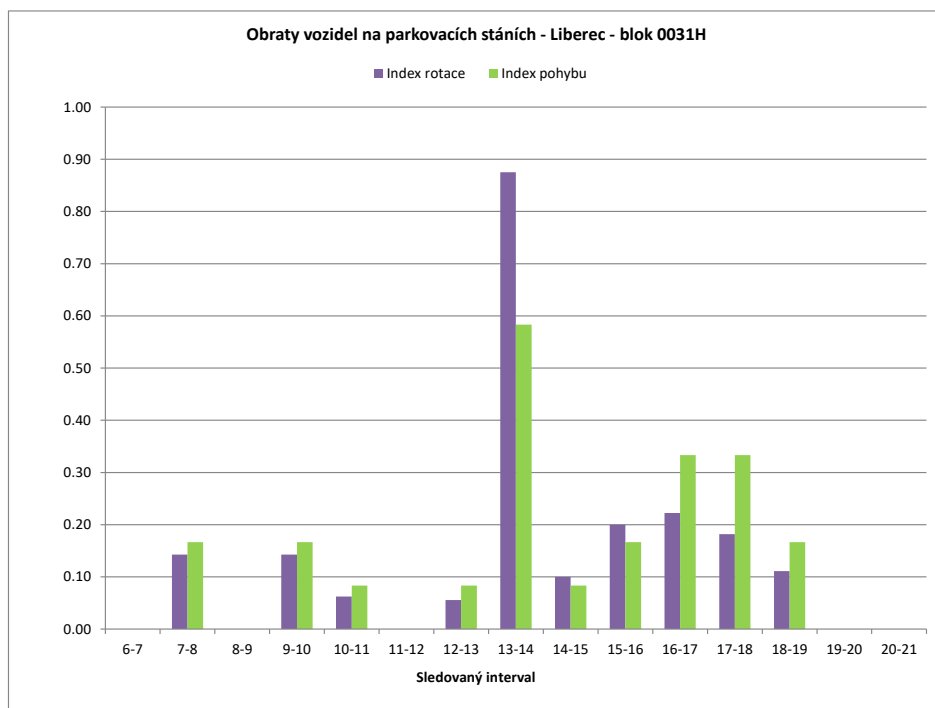


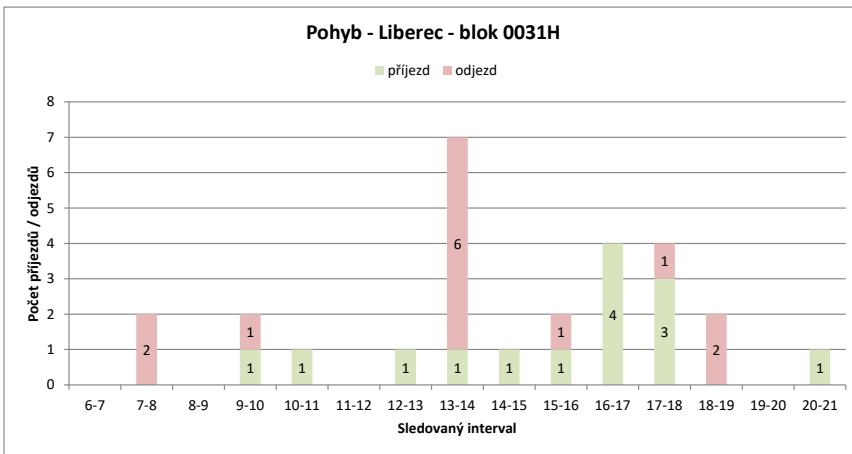
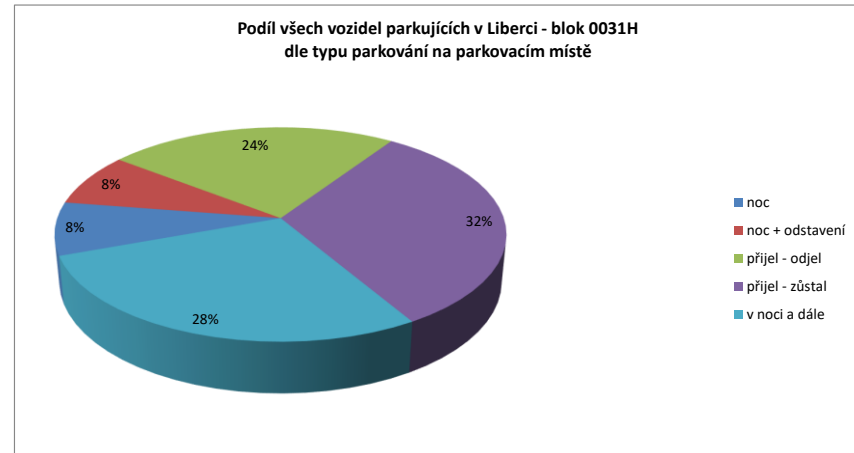
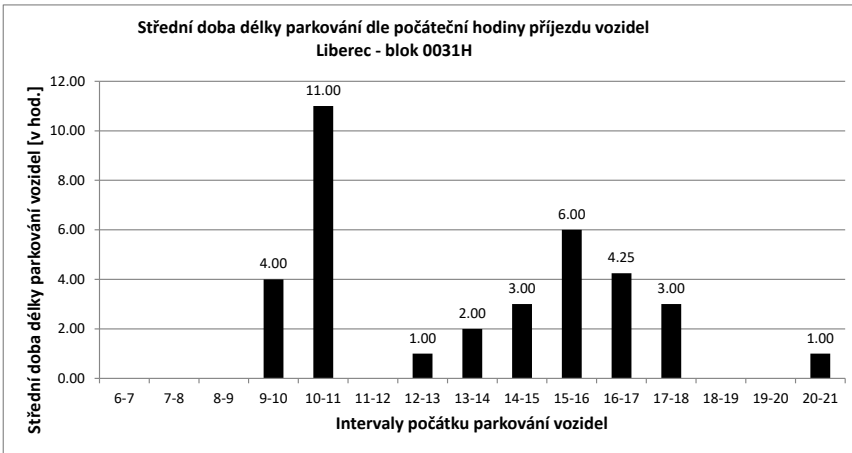
Legenda:

- přijel - odjel** Vozidlo neparkovalo v noci (6:00) a v 21:00
- přijelo během dne po 6.hodině a odjelo do 21.hodiny
- NOC** Vozidlo parkovalo pouze v noci (6:00)
- noc + odstavení** Vozidlo parkovalo po celou dobu měření
- tzn. v hodinu 6:00 - dále - i v hodinu 21:00
- v noci a dále** Vozidlo parkovalo v noci a později odjelo přes den
- odstavení bez noci** Vozidlo parkovalo celý den kromě noci (6:00)
- přijel - zůstal** Vozidlo přijelo v průběhu měření přes den a zůstalo i v hodinu 21:00

PRŮZKUM DOPRAVY V KLIDU - LIBEREC - VYHODNOCENÍ JEDNOTLIVÝCH BLOKŮ

Blok:	0031H	Ulice: Poutnická																			
kapacita sledovaných PS:	12	Zóna: M																			
interval (hod.)	6-7	7-8	8-9	9-10	10-11	11-12	12-13	13-14	14-15	15-16	16-17	17-18	18-19	19-20	20-21	celkem 6:00-21:00	celkem 8:00-18:00	průměr 6:00-21:00	průměr 8:00-18:00	maximum /minimum	
Hodiny	6	7	8	9	10	11	12	13	14	15	16	17	18	19	20	21					
Počet vozidel	11	9	7	7	7	8	8	9	4	5	5	9	11	9	9	10	128.0	73.0	8.0	7.3	11
Obsazenost	92%	75%	58%	58%	58%	67%	67%	75%	33%	42%	42%	75%	92%	75%	75%	83%	x	x	67%	61%	92%
Příjezd	0	0	0	1	1	1	0	1	1	1	1	4	3	0	0	0	13	13	0.87	1.30	4
Odjezd	0	2	0	1	0	0	0	6	0	1	0	1	2	0	0	0	13	9	0.87	0.90	6
pohyb	0	2	0	2	1	0	1	7	1	2	4	4	2	0	0	0	26	22	1.73	2.20	7
Index pohybu	0.00	0.17	0.00	0.17	0.08	0.00	0.08	0.58	0.08	0.17	0.33	0.33	0.17	0.00	0.00	0.00	2.17	1.83	0.14	0.18	0.58
Index rotace	0.00	0.14	0.00	0.14	0.06	0.00	0.06	0.88	0.10	0.20	0.22	0.18	0.11	0.00	0.00	0.00	1.63	1.51	0.14	0.18	0.88
Střední doba parkování	x	x	x	4:00	11:00	x	1:00	2:00	3:00	6:00	4:15	3:00	x	x	1:00	1:00	x	x	5.12	x	11:00





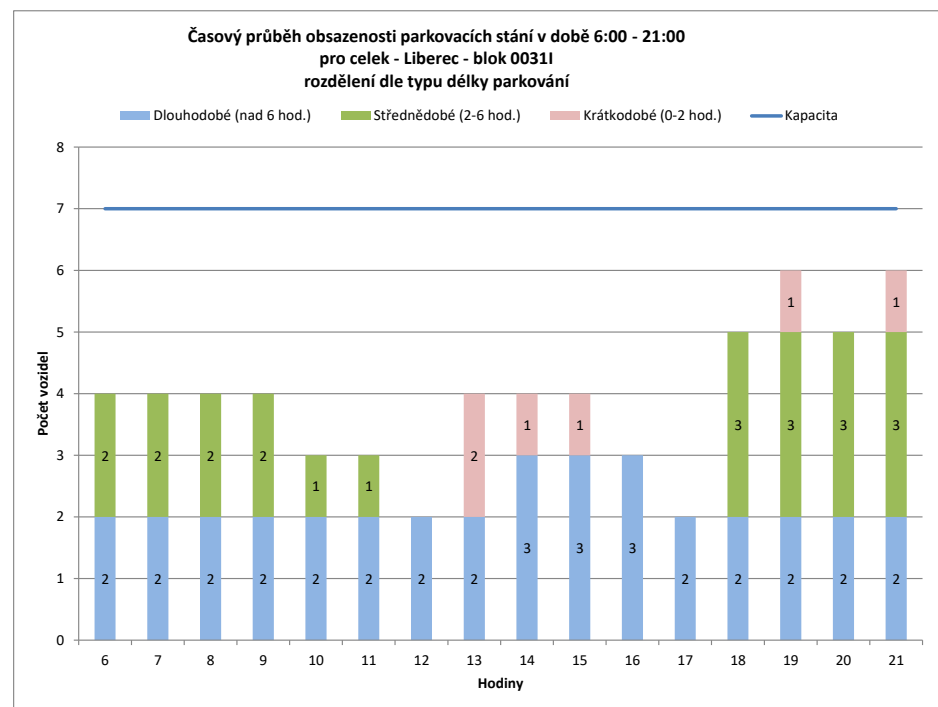
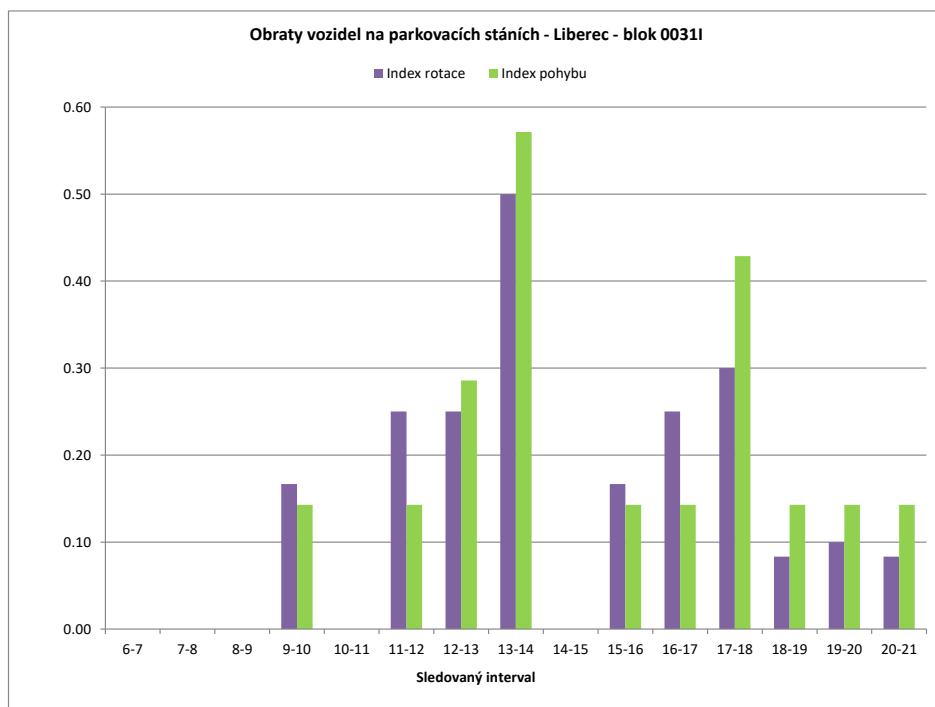
Legenda:

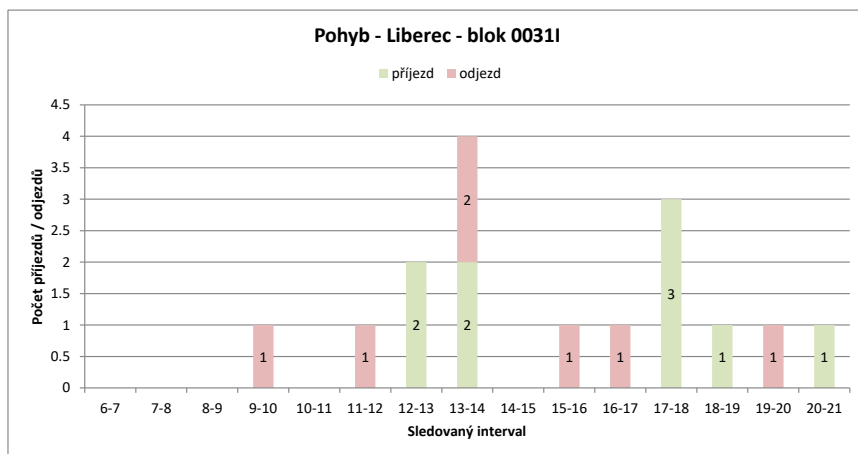
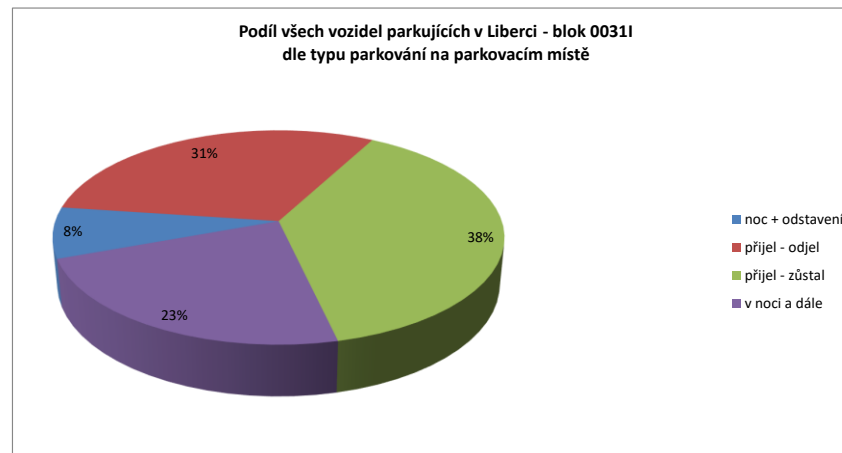
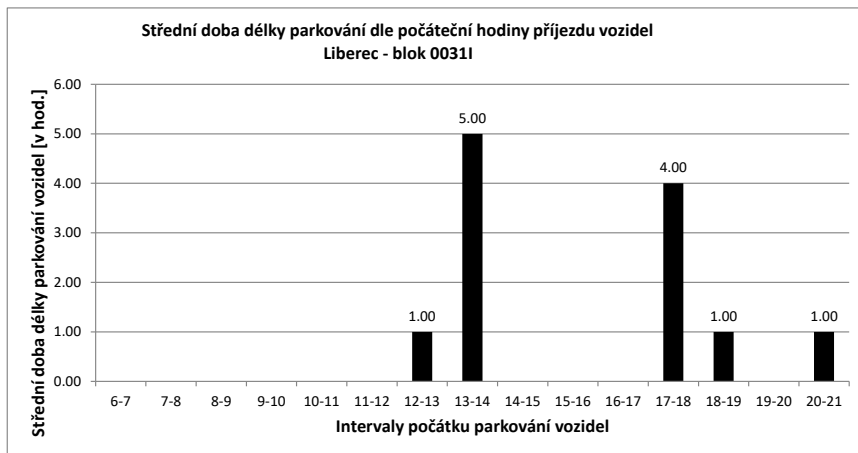
- přijel - odjel** Vozidlo neparkovalo v noci (6:00) a v 21:00
- přijelo během dne po 6.hodině a odjelo do 21.hodiny
- NOC** Vozidlo parkovalo pouze v noci (6:00)
- noc + odstavení** Vozidlo parkovalo po celou dobu měření
- tzn. v hodinu 6:00 - dále - i v hodinu 21:00
- v noci a dále** Vozidlo parkovalo v noci a později odjelo přes den
- odstavení bez noci** Vozidlo parkovalo celý den kromě noci (6:00)
- přijel - zůstal** Vozidlo přijelo v průběhu měření přes den a zůstalo i v hodinu 21:00

PRŮZKUM DOPRAVY V KLIDU - LIBEREC - VYHODNOCENÍ JEDNOTLIVÝCH BLOKŮ

Blok:	00311	Ulice:	U Sirotčince
kapacita sledovaných PS:	7	Zóna:	M

interval (hod.)	6-7	7-8	8-9	9-10	10-11	11-12	12-13	13-14	14-15	15-16	16-17	17-18	18-19	19-20	20-21	celkem 6:00-21:00	celkem 8:00-18:00	průměr 6:00-21:00	průměr 8:00-18:00	maximum /minimum	
Hodiny	6	7	8	9	10	11	12	13	14	15	16	17	18	19	20	21					
Počet vozidel	4	4	4	4	3	3	2	4	4	4	3	2	5	6	5	6	63.0	34.0	3.9	3.4	6
Obsazenost	57%	57%	57%	57%	43%	43%	29%	57%	57%	57%	43%	29%	71%	86%	71%	86%	x	x	56%	49%	86%
Příjezd	0	0	0	0	0	0	0	2	2	0	0	0	3	1	0	0	8	7	0.53	0.70	3
Odjezd	0	0	0	1	0	1	0	2	0	1	1	0	0	1	1	1	8	6	0.53	0.60	2
pohyb	0	0	0	1	0	1	2	4	0	1	1	3	1	1	1	1	16	13	1.07	1.30	4
Index pohybu	0.00	0.00	0.00	0.14	0.00	0.14	0.29	0.57	0.00	0.14	0.14	0.43	0.14	0.14	0.14	0.14	2.29	1.86	0.15	0.19	0.57
Index rotace	0.00	0.00	0.00	0.17	0.00	0.25	0.25	0.50	0.00	0.17	0.25	0.30	0.08	0.10	0.08	0.08	2.03	1.91	0.14	0.19	0.50
Střední doba parkování		x	x	x	x	x	x	1:00	5:00	x	x	x	4:00	1:00	x	1:00	x	x	4.85	x	5:00



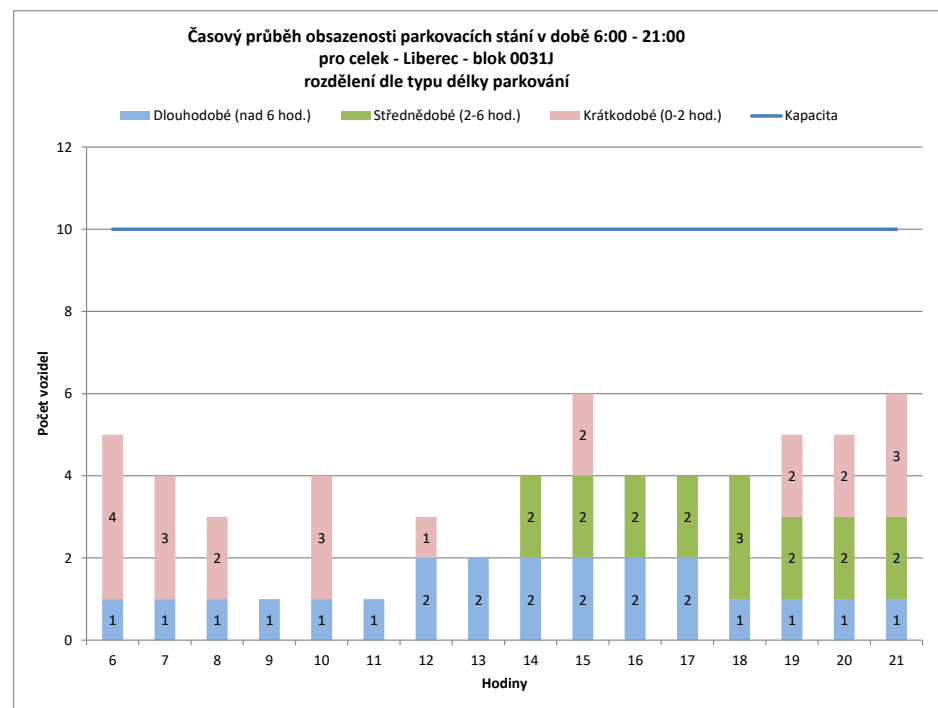
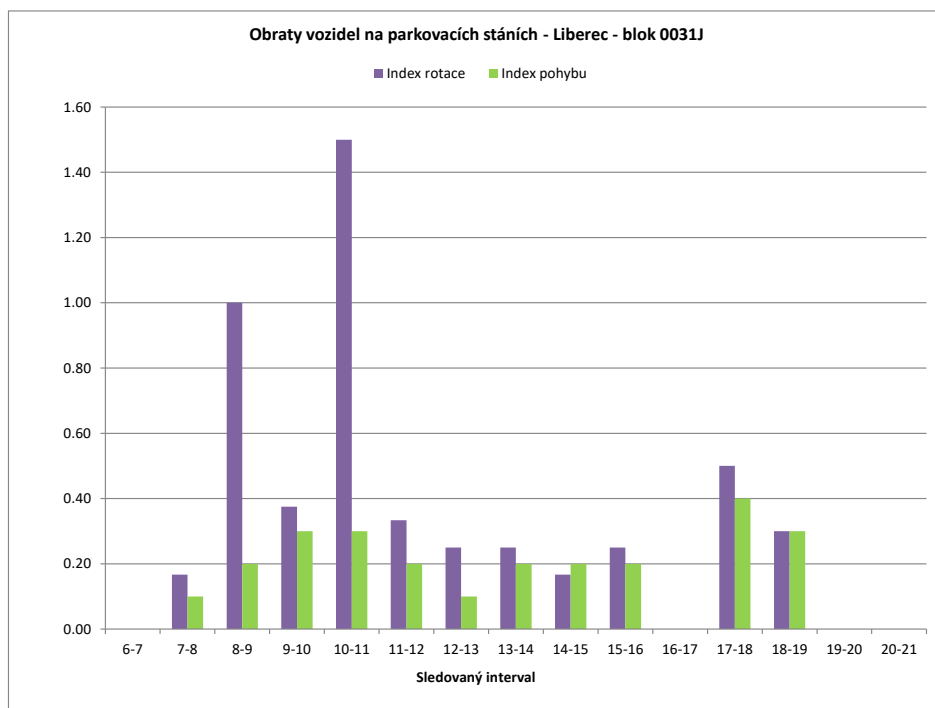


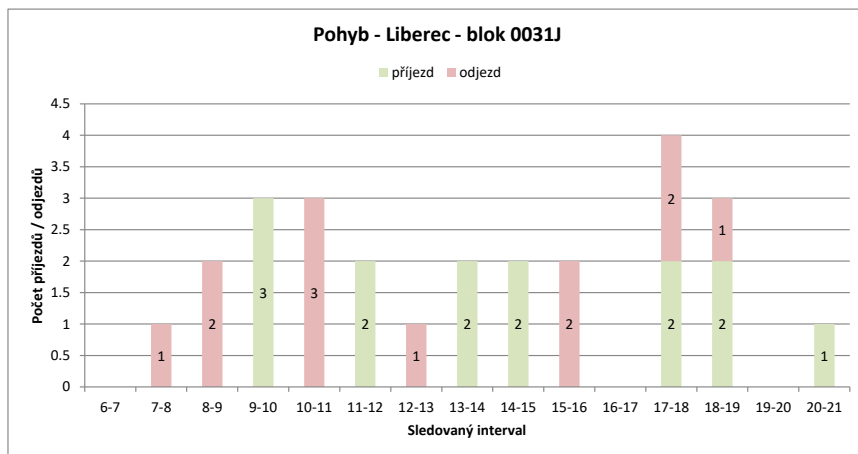
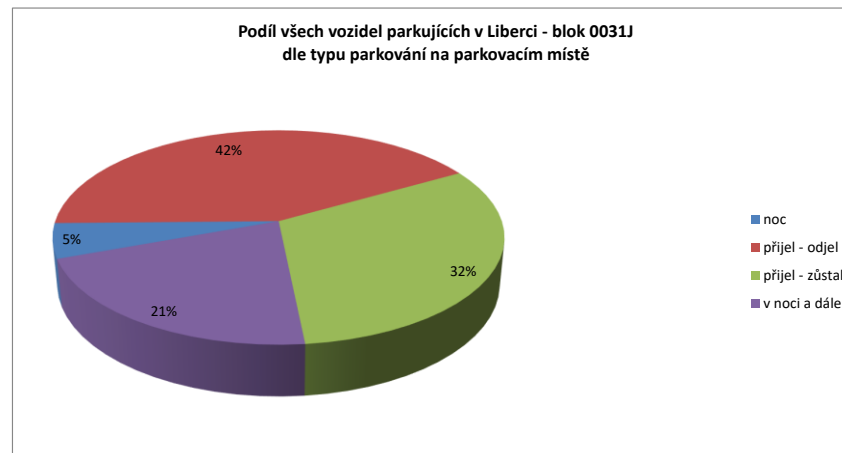
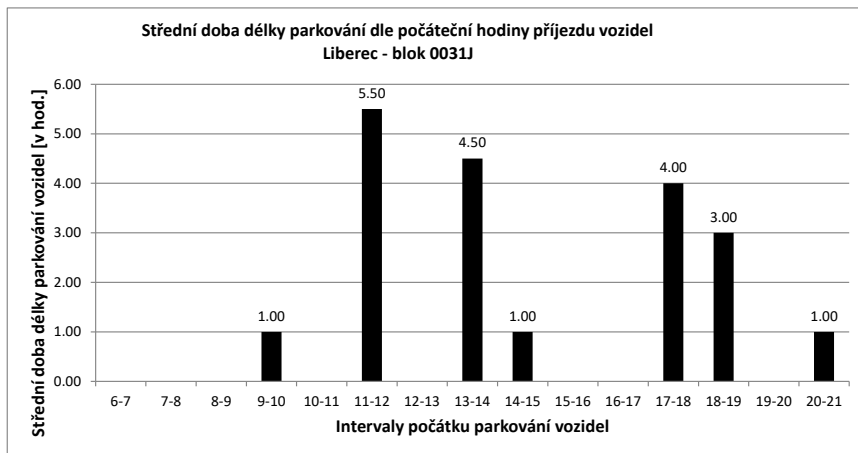
Legenda:

- přijel - odjel** Vozidlo neparkovalo v noci (6:00) a v 21:00
- přijelo během dne po 6.hodině a odjelo do 21.hodiny
- NOC** Vozidlo parkovalo pouze v noci (6:00)
- noc + odstavení** Vozidlo parkovalo po celou dobu měření
- tzn. v hodinu 6:00 - dále - i v hodinu 21:00
- v noci a dále** Vozidlo parkovalo v noci a později odjelo přes den
- odstavení bez noci** Vozidlo parkovalo celý den kromě noci (6:00)
- přijel - zůstal** Vozidlo přijelo v průběhu měření přes den a zůstalo i v hodinu 21:00

PRŮZKUM DOPRAVY V KLIDU - LIBEREC - VYHODNOCENÍ JEDNOTLIVÝCH BLOKŮ

Blok:	0031J	Ulice:	Fialková																		
kapacita sledovaných PS:	10	Zóna:	M																		
interval (hod.)	6-7	7-8	8-9	9-10	10-11	11-12	12-13	13-14	14-15	15-16	16-17	17-18	18-19	19-20	20-21	celkem 6:00-21:00	celkem 8:00-18:00	průměr 6:00-21:00	průměr 8:00-18:00	maximum /minimum	
Hodiny	6	7	8	9	10	11	12	13	14	15	16	17	18	19	20	21	61.0	33.0	3.8	3.3	6
Počet vozidel	5	4	3	1	4	1	3	2	4	6	4	4	4	5	5	6	x	x	38%	33%	60%
Obsazenost	50%	40%	30%	10%	40%	10%	30%	20%	40%	60%	40%	40%	40%	50%	50%	60%	x	x	38%	33%	60%
Příjezd	0	0	0	0	3	0	2	0	2	2	0	0	2	2	0	0	13	11	0.87	1.10	3
Odjezd	0	0	1	2	0	3	0	1	0	0	2	0	2	1	0	0	12	10	0.80	1.00	3
pohyb	0	0	1	2	3	3	2	1	2	2	2	0	4	3	0	0	25	21	1.67	2.10	4
Index pohybu	0.00	0.10	0.20	0.20	0.30	0.30	0.20	0.10	0.20	0.20	0.20	0.00	0.40	0.30	0.00	0.00	2.50	2.10	0.17	0.21	0.40
Index rotace	0.00	0.17	1.00	0.38	1.50	0.33	0.25	0.25	0.17	0.25	0.00	0.50	0.30	0.00	0.00	0.00	3.28	3.18	0.34	0.46	1.50
Střední doba parkování	x	x	x	1:00	x	5:30	x	4:30	1:00	x	x	4:00	3:00	x	1:00	1:00	x	x	3.21	x	5:30



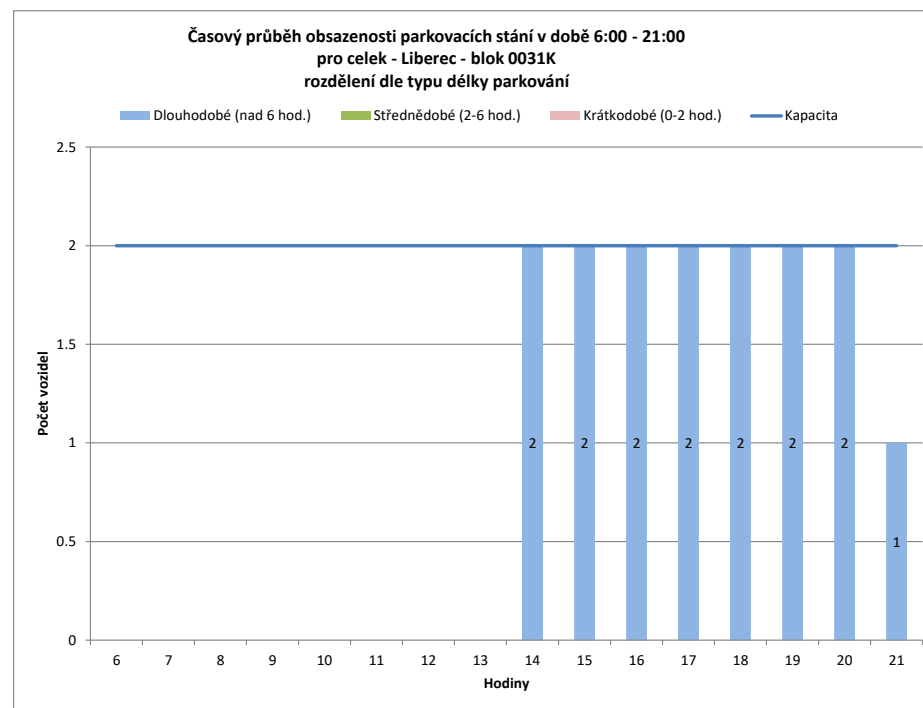
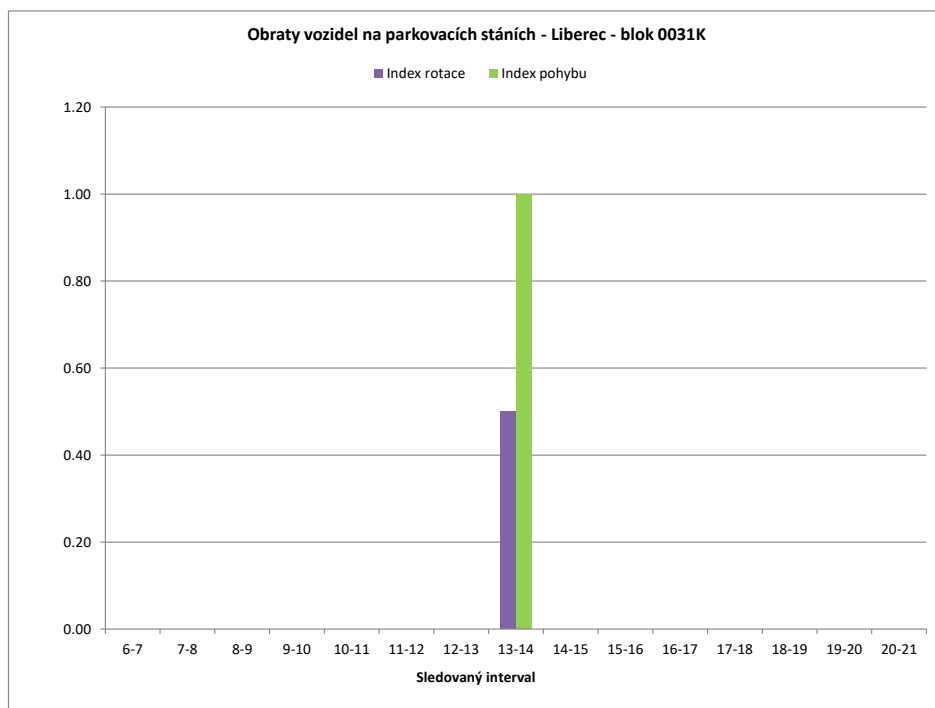


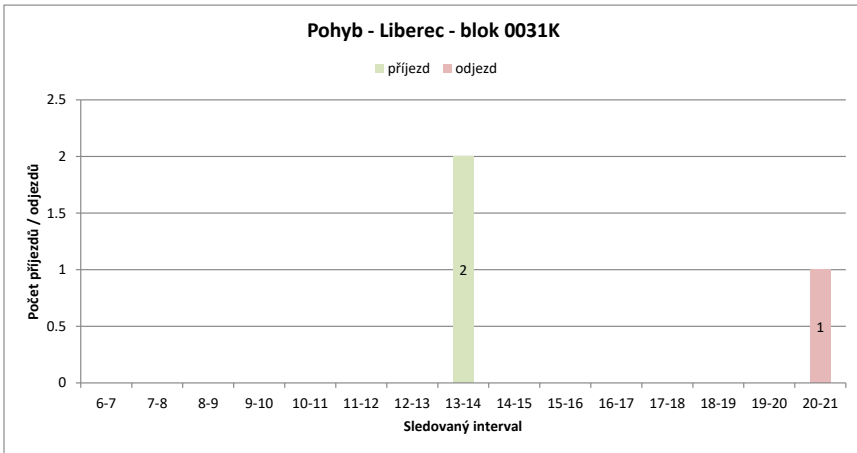
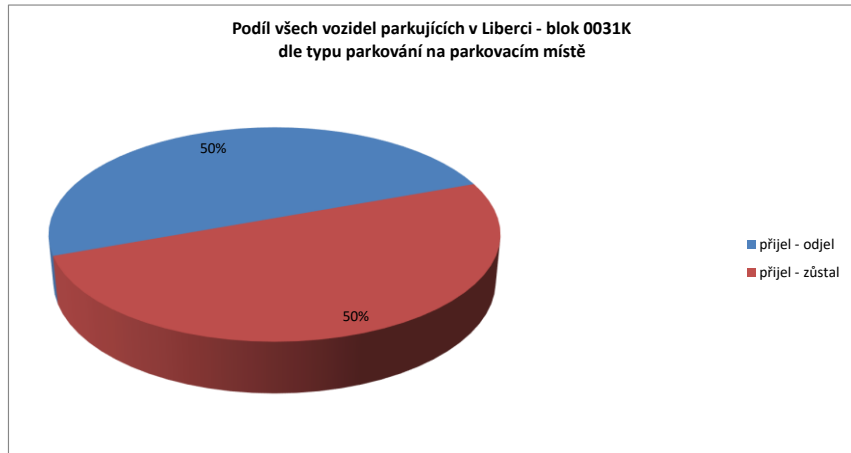
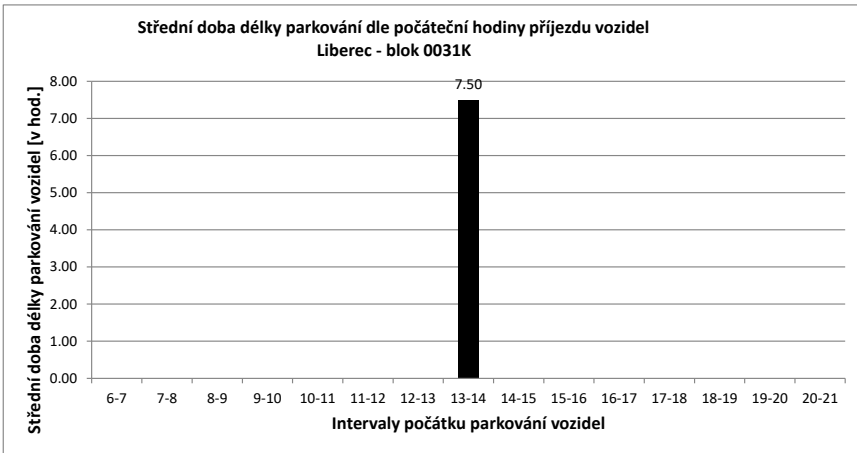
Legenda:

- přijel - odjel** Vozidlo neparkovalo v noci (6:00) a v 21:00
- přijelo během dne po 6.hodině a odjelo do 21.hodiny
- NOC** Vozidlo parkovalo pouze v noci (6:00)
- noc + odstavení** Vozidlo parkovalo po celou dobu měření
- tzn. v hodinu 6:00 - dále - i v hodinu 21:00
- v noci a dále** Vozidlo parkovalo v noci a později odjelo přes den
- odstavení bez noci** Vozidlo parkovalo celý den kromě noci (6:00)
- přijel - zůstal** Vozidlo přijelo v průběhu měření přes den a zůstalo i v hodinu 21:00

PRŮZKUM DOPRAVY V KLIDU - LIBEREC - VYHODNOCENÍ JEDNOTLIVÝCH BLOKŮ

Blok:	0031K	Ulice:	Ke Střelnici																		
kapacita sledovaných PS:	2	Zóna:	X																		
interval (hod.)	6-7	7-8	8-9	9-10	10-11	11-12	12-13	13-14	14-15	15-16	16-17	17-18	18-19	19-20	20-21	celkem 6:00-21:00	celkem 8:00-18:00	průměr 6:00-21:00	průměr 8:00-18:00	maximum /minimum	
Hodiny	6	7	8	9	10	11	12	13	14	15	16	17	18	19	20	21					
Počet vozidel	0	0	0	0	0	0	0	0	2	2	2	2	2	2	2	1	15.0	10.0	0.9	1.0	2
Obsazenost	0%	0%	0%	0%	0%	0%	0%	0%	100%	100%	100%	100%	100%	100%	100%	50%	x	x	47%	50%	100%
Příjezd	0	0	0	0	0	0	0	0	2	0	0	0	0	0	0	0	2	2	0.13	0.20	2
Odjezd	0	0	0	0	0	0	0	0	0	0	0	0	0	0	0	0	0	0	0.00	0.00	0
pohyb	0	0	0	0	0	0	0	0	2	0	0	0	0	0	0	0	2	2	0.13	0.20	2
Index pohybu	0.00	0.00	0.00	0.00	0.00	0.00	0.00	0.00	1.00	0.00	0.00	0.00	0.00	0.00	0.00	0.00	1.00	1.00	0.07	0.10	1.00
Index rotace	0.00	0.00	0.00	0.00	0.00	0.00	0.00	0.00	0.50	0.00	0.00	0.00	0.00	0.00	0.00	0.00	1.07	1.00	0.03	0.05	0.50
Střední doba parkování		x	x	x	x	x	x	x	7:30	x	x	x	x	x	x	x	x	x	7.50	x	7:30





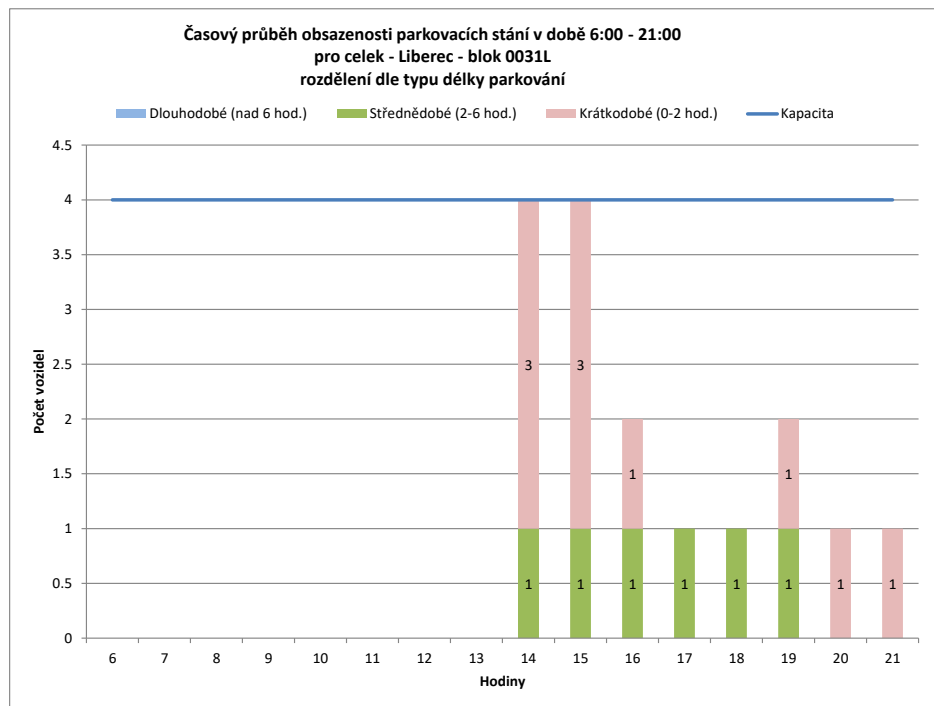
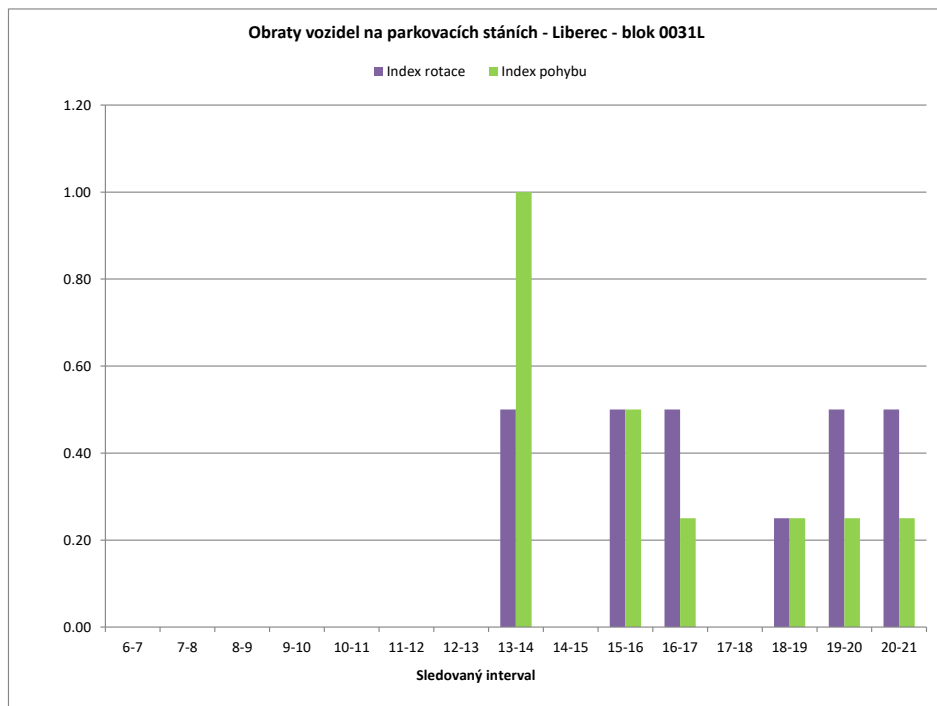
Legenda:

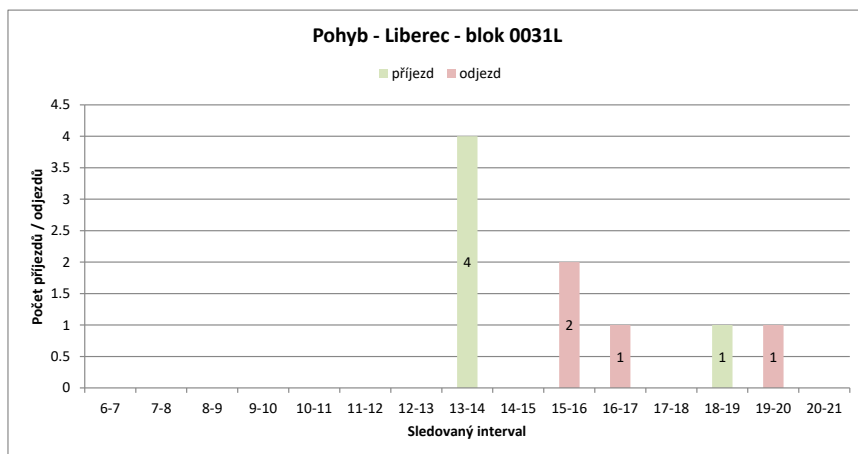
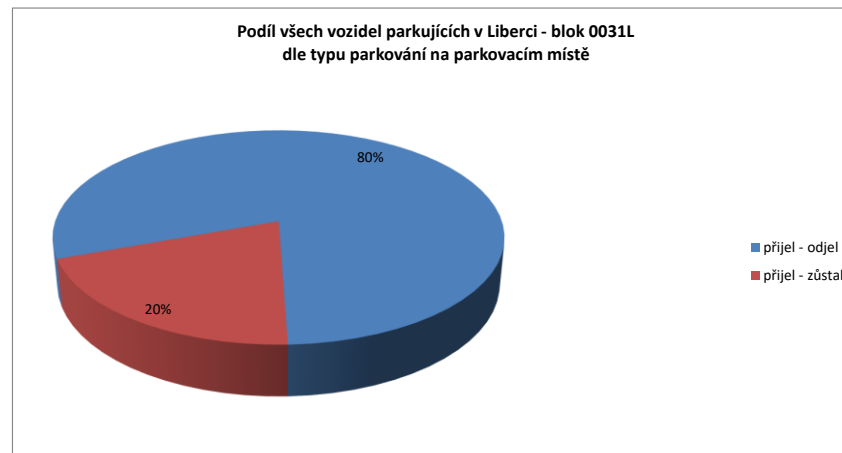
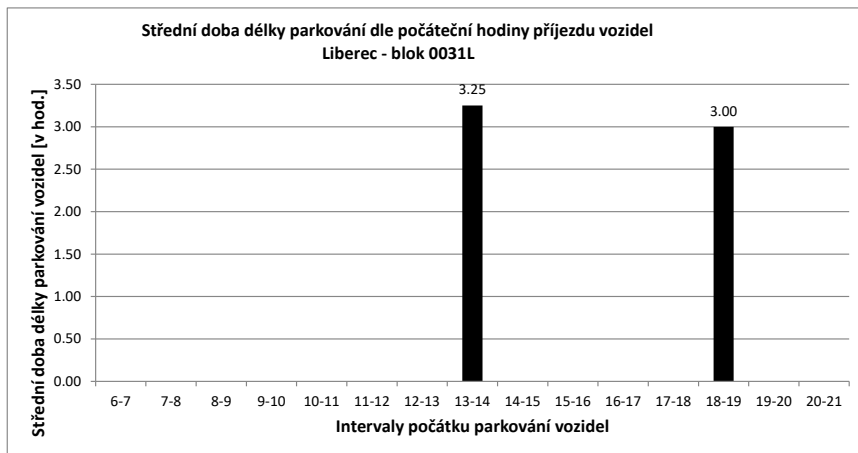
- přijel - odjel** Vozidlo neparkovalo v noci (6:00) a v 21:00
- přijelo během dne po 6.hodině a odjelo do 21.hodiny
- NOC** Vozidlo parkovalo pouze v noci (6:00)
- noc + odstavení** Vozidlo parkovalo po celou dobu měření
- tzn. v hodinu 6:00 - dále - i v hodinu 21:00
- v noci a dále** Vozidlo parkovalo v noci a později odjelo přes den
- odstavení bez noci** Vozidlo parkovalo celý den kromě noci (6:00)
- přijel - zůstal** Vozidlo přijelo v průběhu měření přes den a zůstalo i v hodinu 21:00

PRŮZKUM DOPRAVY V KLIDU - LIBEREC - VYHODNOCENÍ JEDNOTLIVÝCH BLOKŮ

Blok:	0031L	Ulice:	U Sirotčince
kapacita sledovaných PS:	4	Zóna:	X

interval (hod.)	6-7	7-8	8-9	9-10	10-11	11-12	12-13	13-14	14-15	15-16	16-17	17-18	18-19	19-20	20-21	celkem 6:00-21:00	celkem 8:00-18:00	průměr 6:00-21:00	průměr 8:00-18:00	maximum /minimum	
Hodiny	6	7	8	9	10	11	12	13	14	15	16	17	18	19	20	21					
Počet vozidel	0	0	0	0	0	0	0	4	4	2	1	1	2	1	1	16.0	12.0	1.0	1.2	4	
Obsazenost	0%	0%	0%	0%	0%	0%	0%	100%	100%	50%	25%	25%	50%	25%	25%	x	x	25%	30%	100%	
Příjezd	0	0	0	0	0	0	0	4	0	0	0	0	1	0	0	5	4	0.33	0.40	4	
Odjezd	0	0	0	0	0	0	0	0	0	2	1	0	0	1	1	5	3	0.33	0.30	2	
pohyb	0	0	0	0	0	0	0	4	0	2	1	0	1	1	1	10	7	0.67	0.70	4	
Index pohybu	0.00	0.00	0.00	0.00	0.00	0.00	0.00	1.00	0.00	0.50	0.25	0.00	0.25	0.25	0.25	2.50	1.75	0.17	0.18	1.00	
Index rotace	0.00	0.00	0.00	0.00	0.00	0.00	0.00	0.50	0.00	0.50	0.50	0.00	0.25	0.50	0.50	5.00	2.92	0.18	0.15	0.50	
Střední doba parkování		x	x	x	x	x	x	x	3:15	x	x	x	x	3:00	x	x	x	x	3.20	x	3:15



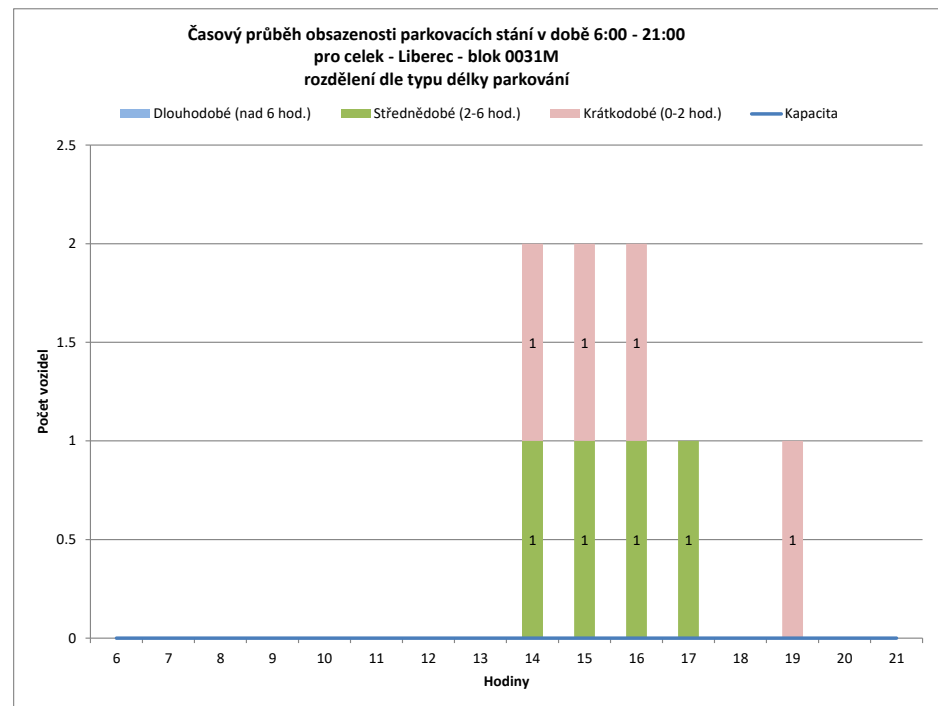
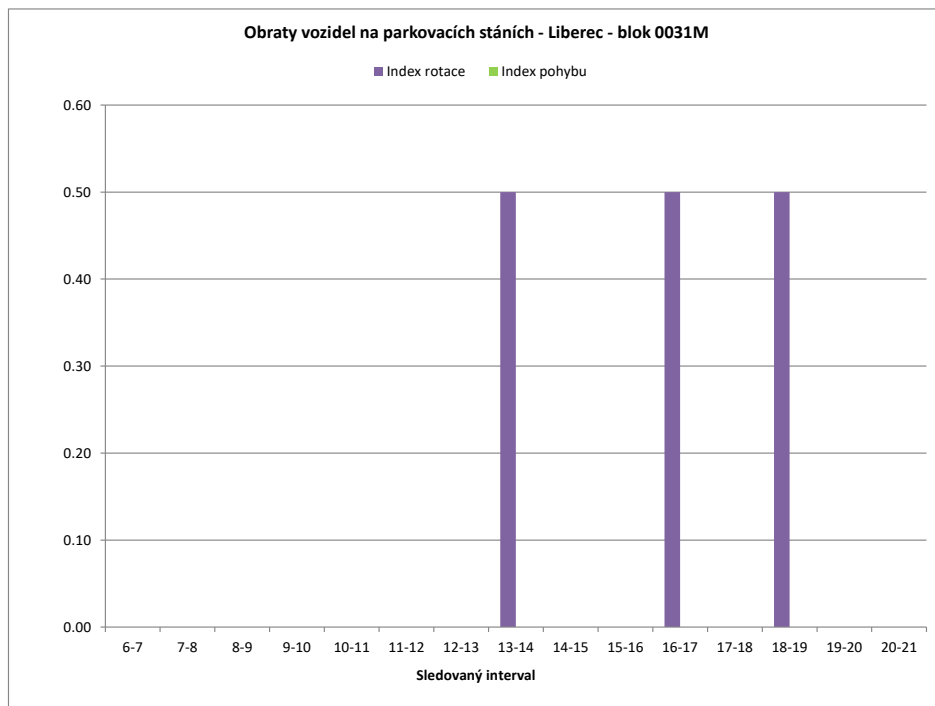


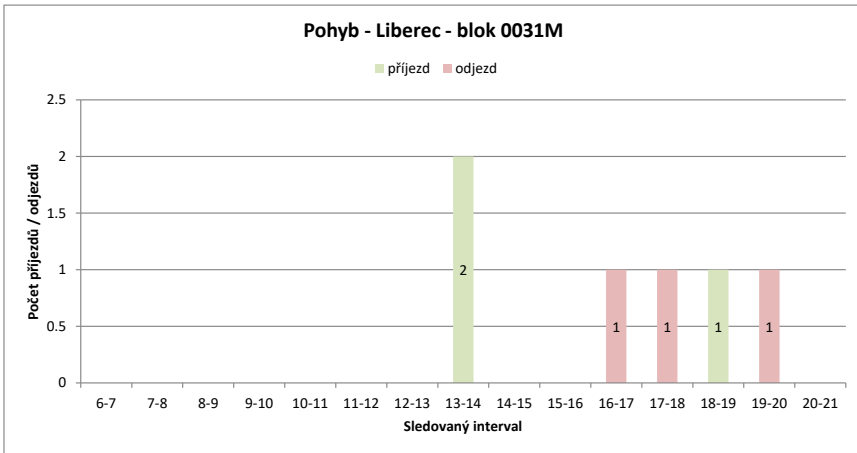
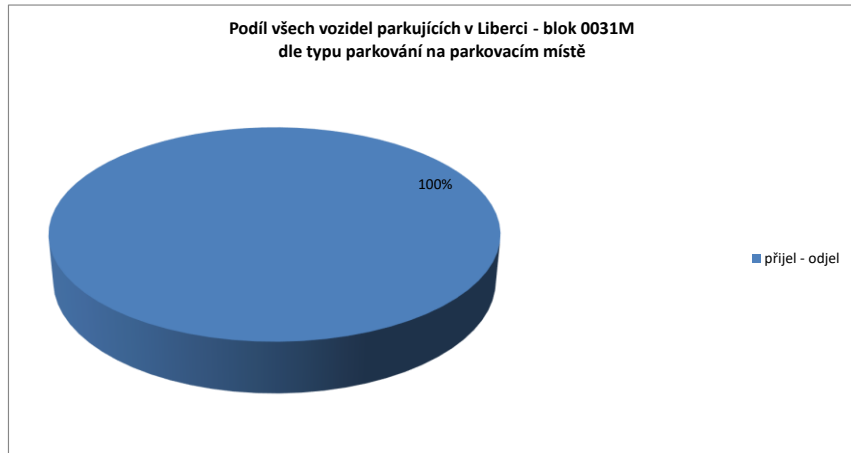
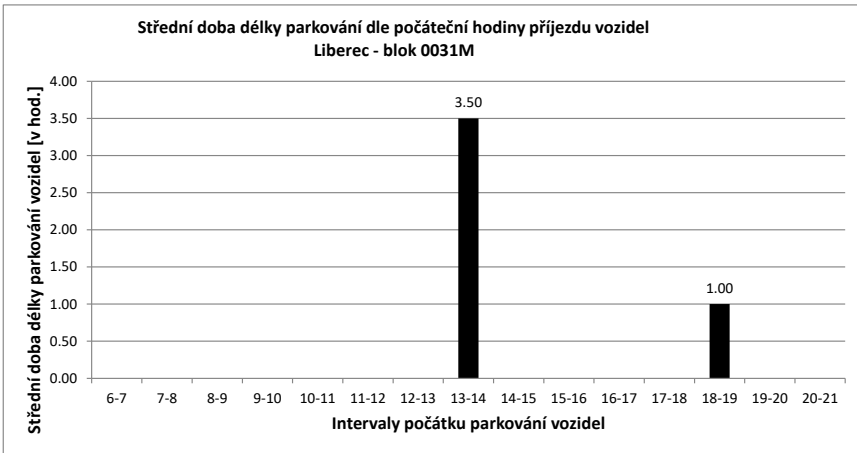
Legenda:

- přijel - odjel** Vozidlo neparkovalo v noci (6:00) a v 21:00
- přijelo během dne po 6.hodině a odjelo do 21.hodiny
- NOC** Vozidlo parkovalo pouze v noci (6:00)
- noc + odstavení** Vozidlo parkovalo po celou dobu měření
- tzn. v hodinu 6:00 - dále - i v hodinu 21:00
- v noci a dále** Vozidlo parkovalo v noci a později odjelo přes den
- odstavení bez noci** Vozidlo parkovalo celý den kromě noci (6:00)
- přijel - zůstal** Vozidlo přijelo v průběhu měření přes den a zůstalo i v hodinu 21:00

PRŮZKUM DOPRAVY V KLIDU - LIBEREC - VYHODNOCENÍ JEDNOTLIVÝCH BLOKŮ

Blok:	0031M	Ulice: U Krematoria																			
kapacita sledovaných PS:	0	Zóna: N																			
interval (hod.)	6-7	7-8	8-9	9-10	10-11	11-12	12-13	13-14	14-15	15-16	16-17	17-18	18-19	19-20	20-21	celkem 6:00-21:00	celkem 8:00-18:00	průměr 6:00-21:00	průměr 8:00-18:00	maximum /minimum	
Hodiny	6	7	8	9	10	11	12	13	14	15	16	17	18	19	20	21					
Počet vozidel	0	0	0	0	0	0	0	0	2	2	2	1	0	1	0	0	8.0	7.0	0.5	0.7	2
Obsazenost	#DIV/0!	#DIV/0!	#DIV/0!	#DIV/0!	#DIV/0!	#DIV/0!	#DIV/0!	#DIV/0!	#DIV/0!	#DIV/0!	#DIV/0!	#DIV/0!	#DIV/0!	#DIV/0!	#DIV/0!	#DIV/0!	x	x	#DIV/0!	#DIV/0!	#DIV/0!
Příjezd	0	0	0	0	0	0	0	0	2	0	0	0	1	0	0	0	3	2	0.20	0.20	2
Odjezd	0	0	0	0	0	0	0	0	0	0	0	1	1	0	1	1	4	2	0.27	0.20	1
pohyb	0	0	0	0	0	0	0	0	2	0	0	1	1	1	1	1	7	4	0.47	0.40	2
Index pohybu	#DIV/0!	#DIV/0!	#DIV/0!	#DIV/0!	#DIV/0!	#DIV/0!	#DIV/0!	#DIV/0!	#DIV/0!	#DIV/0!	#DIV/0!	#DIV/0!	#DIV/0!	#DIV/0!	#DIV/0!	#DIV/0!	#DIV/0!	#DIV/0!	#DIV/0!	#DIV/0!	#DIV/0!
Index rotace	0.00	0.00	0.00	0.00	0.00	0.00	0.00	0.00	0.50	0.00	0.00	0.50	0.00	0.50	0.00	0.00	7.00	2.86	0.10	0.10	0.50
Střední doba parkování	x	x	x	x	x	x	x	x	3:30	x	x	x	x	1:00	x	x	x	x	2.67	x	3:30





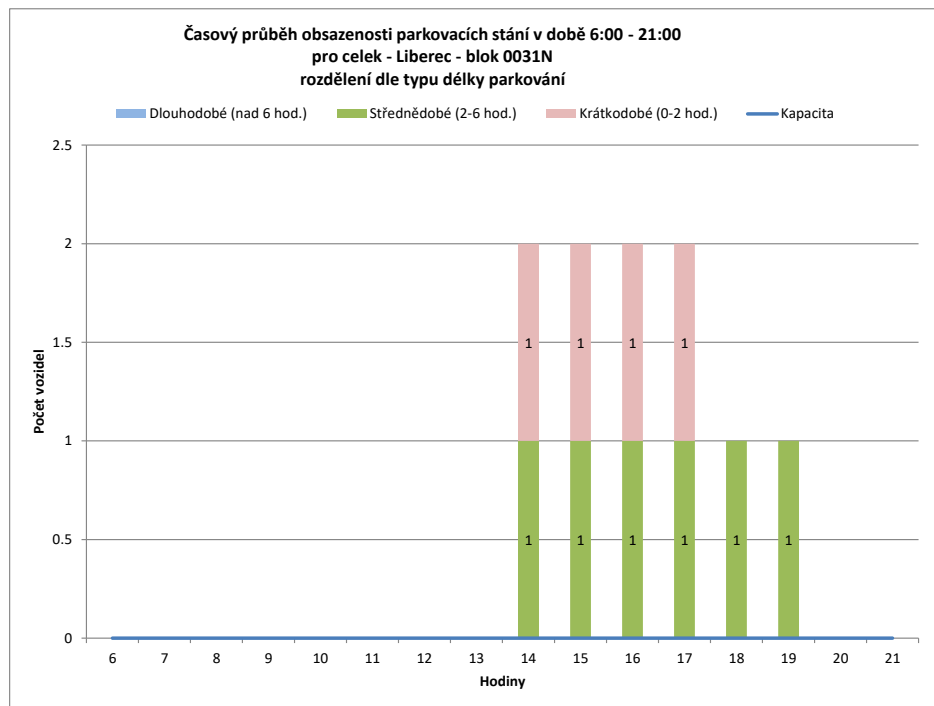
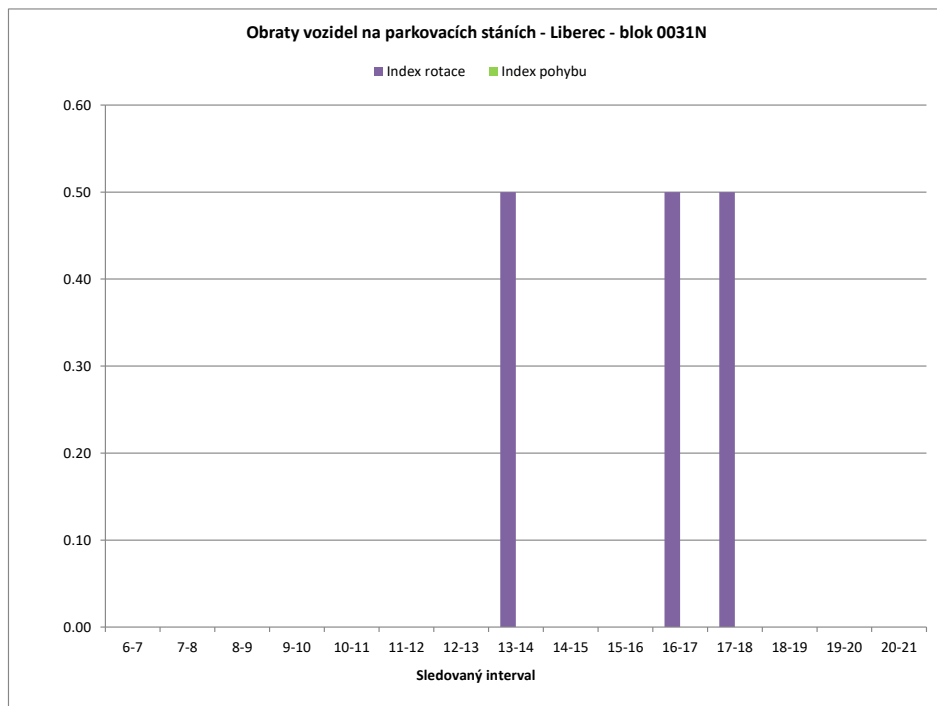
Legenda:

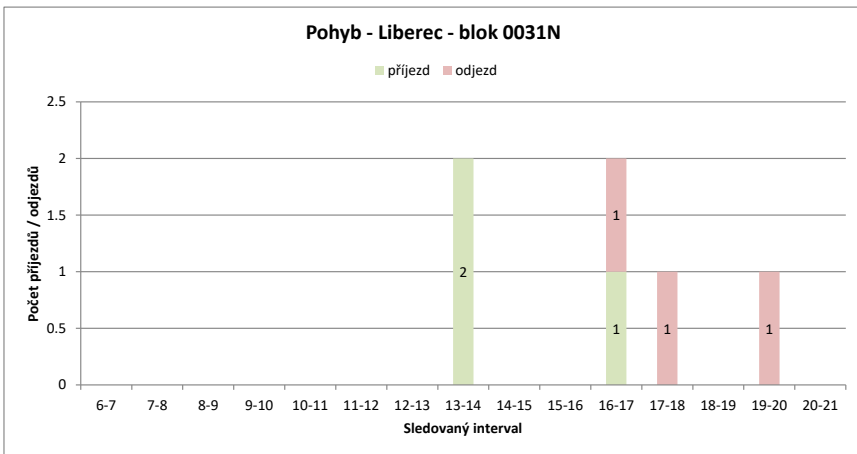
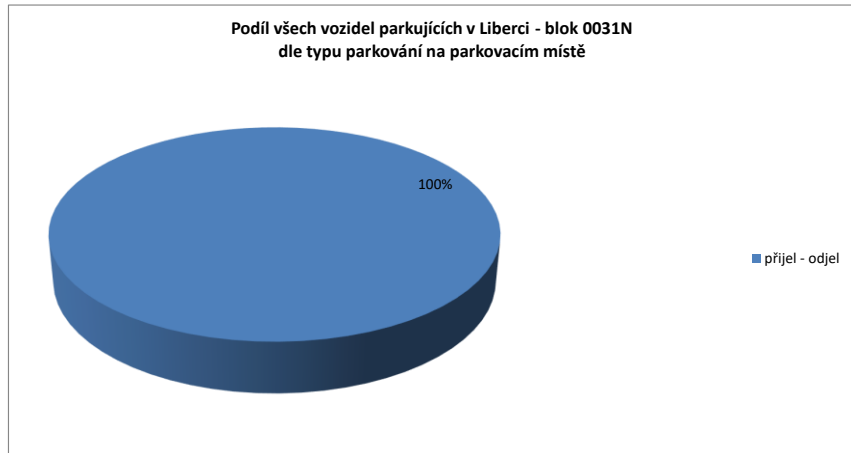
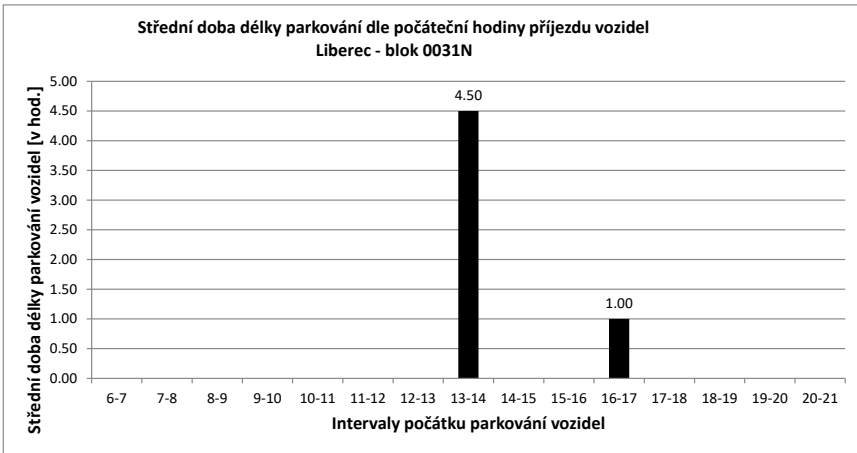
- přijel - odjel** Vozidlo neparkovalo v noci (6:00) a v 21:00
- přijelo během dne po 6.hodině a odjelo do 21.hodiny
- NOC** Vozidlo parkovalo pouze v noci (6:00)
- noc + odstavení** Vozidlo parkovalo po celou dobu měření
- tzn. v hodinu 6:00 - dále - i v hodinu 21:00
- v noci a dále** Vozidlo parkovalo v noci a později odjelo přes den
- odstavení bez noci** Vozidlo parkovalo celý den kromě noci (6:00)
- přijel - zůstal** Vozidlo přijelo v průběhu měření přes den a zůstalo i v hodinu 21:00

PRŮZKUM DOPRAVY V KLIDU - LIBEREC - VYHODNOCENÍ JEDNOTLIVÝCH BLOKŮ

Blok:	0031N	Ulice:	U Krematoria
kapacita sledovaných PS:	0	Zóna:	N

interval (hod.)	6-7	7-8	8-9	9-10	10-11	11-12	12-13	13-14	14-15	15-16	16-17	17-18	18-19	19-20	20-21	celkem 6:00-21:00	celkem 8:00-18:00	průměr 6:00-21:00	průměr 8:00-18:00	maximum /minimum
Hodiny	6	7	8	9	10	11	12	13	14	15	16	17	18	19	20	21				
Počet vozidel	0	0	0	0	0	0	0	2	2	2	2	1	1	0	0	10.0	9.0	0.6	0.9	2
Obsazenost	#DIV/0!	#DIV/0!	#DIV/0!	#DIV/0!	#DIV/0!	#DIV/0!	#DIV/0!	#DIV/0!	#DIV/0!	#DIV/0!	#DIV/0!	#DIV/0!	#DIV/0!	#DIV/0!	#DIV/0!	x	x	#DIV/0!	#DIV/0!	#DIV/0!
Příjezd	0	0	0	0	0	0	0	2	0	0	1	0	0	0	0	3	3	0.20	0.30	2
Odjezd	0	0	0	0	0	0	0	0	0	0	1	1	0	1	1	4	2	0.27	0.20	1
pohyb	0	0	0	0	0	0	0	2	0	0	2	1	0	1	1	7	5	0.47	0.50	2
Index pohybu	#DIV/0!	#DIV/0!	#DIV/0!	#DIV/0!	#DIV/0!	#DIV/0!	#DIV/0!	#DIV/0!	#DIV/0!	#DIV/0!	#DIV/0!	#DIV/0!	#DIV/0!	#DIV/0!	#DIV/0!	#DIV/0!	#DIV/0!	#DIV/0!	#DIV/0!	#DIV/0!
Index rotace	0.00	0.00	0.00	0.00	0.00	0.00	0.00	0.50	0.00	0.00	0.50	0.50	0.00	0.00	0.00	5.60	2.78	0.10	0.15	0.50
Střední doba parkování	x	x	x	x	x	x	x	4:30	x	x	1:00	x	x	x	x	x	x	3.33	x	4:30





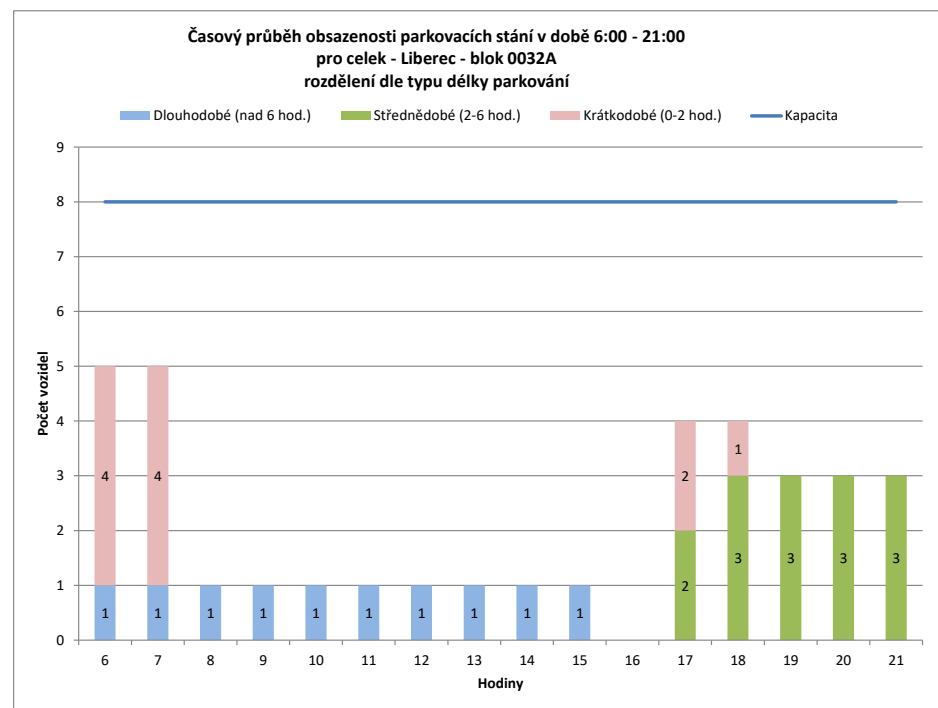
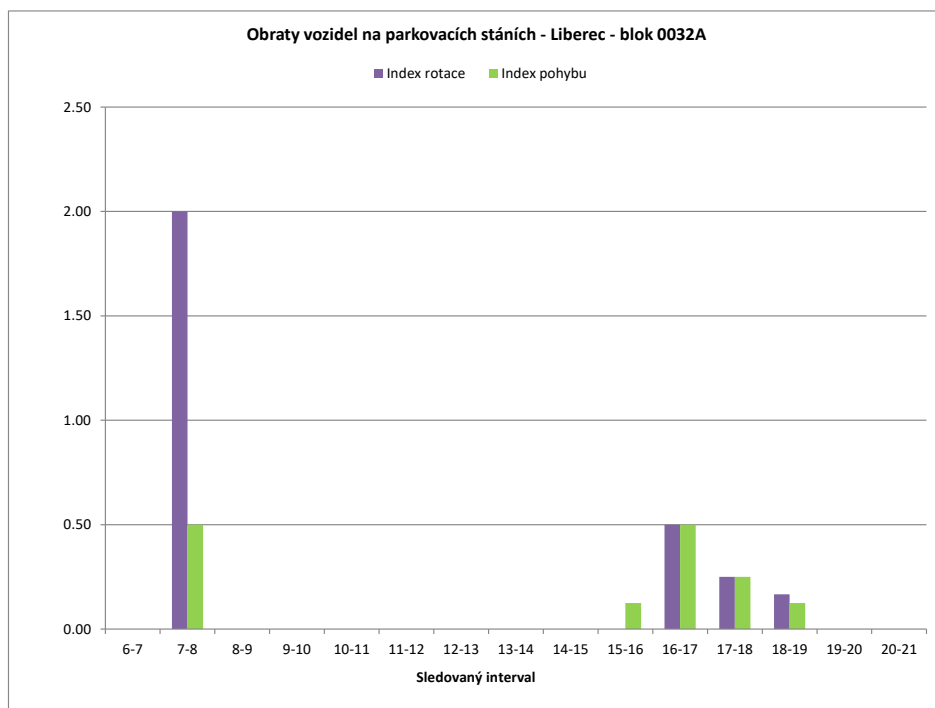
Legenda:

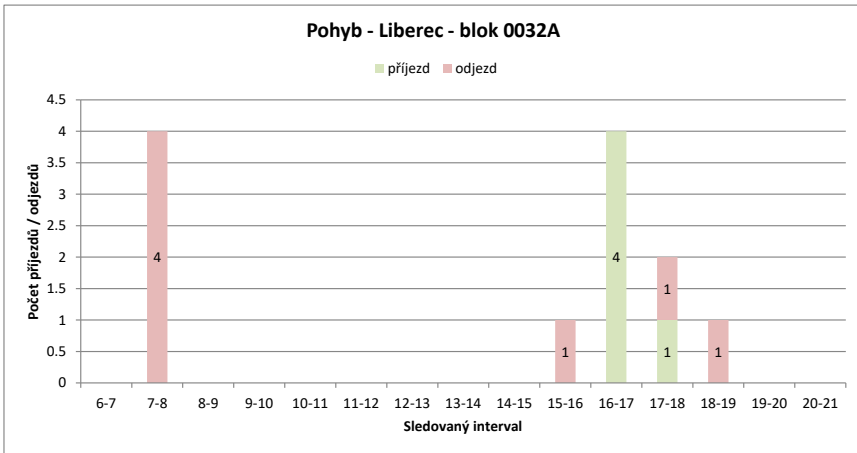
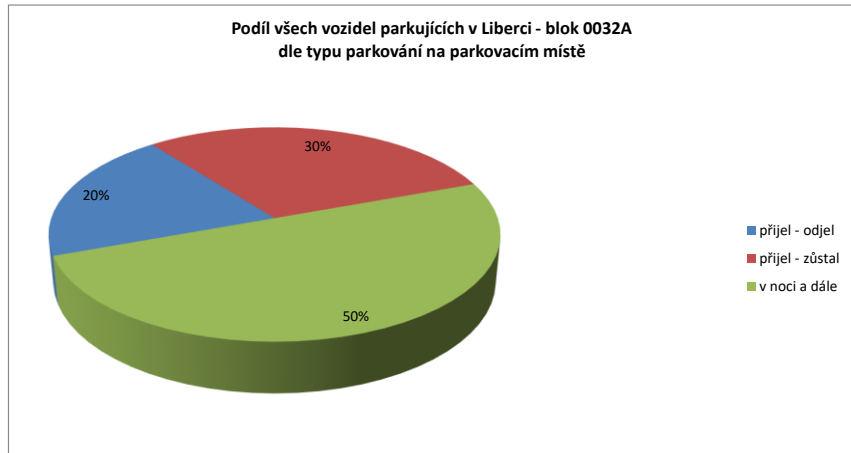
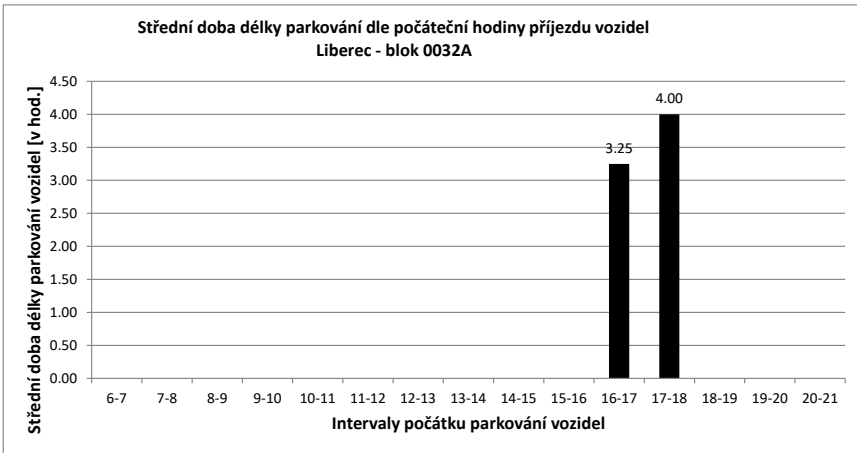
- přijel - odjel** Vozidlo neparkovalo v noci (6:00) a v 21:00
- přijelo během dne po 6.hodině a odjelo do 21.hodiny
- NOC** Vozidlo parkovalo pouze v noci (6:00)
- noc + odstavení** Vozidlo parkovalo po celou dobu měření
- tzn. v hodinu 6:00 - dále - i v hodinu 21:00
- v noci a dále** Vozidlo parkovalo v noci a později odjelo přes den
- odstavení bez noci** Vozidlo parkovalo celý den kromě noci (6:00)
- přijel - zůstal** Vozidlo přijelo v průběhu měření přes den a zůstalo i v hodinu 21:00

PRŮZKUM DOPRAVY V KLIDU - LIBEREC - VYHODNOCENÍ JEDNOTLIVÝCH BLOKŮ

Blok:	0032A	Ulice:	U Opatrovny
kapacita sledovaných PS:	8	Zóna:	X

interval (hod.)	6-7	7-8	8-9	9-10	10-11	11-12	12-13	13-14	14-15	15-16	16-17	17-18	18-19	19-20	20-21	celkem 6:00-21:00	celkem 8:00-18:00	průměr 6:00-21:00	průměr 8:00-18:00	maximum /minimum	
Hodiny	6	7	8	9	10	11	12	13	14	15	16	17	18	19	20	21					
Počet vozidel	5	5	1	1	1	1	1	1	1	0	4	4	3	3	3	35.0	15.0	2.2	1.5	5	
Obsazenost	63%	63%	13%	13%	13%	13%	13%	13%	13%	0%	50%	50%	38%	38%	38%	x	x	27%	19%	63%	
Příjezd	0	0	0	0	0	0	0	0	0	0	4	1	0	0	0	5	5	0.33	0.50	4	
Odjezd	0	4	0	0	0	0	0	0	0	1	0	1	1	0	0	7	2	0.47	0.20	4	
pohyb	0	4	0	0	0	0	0	0	0	1	4	2	1	0	0	12	7	0.80	0.70	4	
Index pohybu	0.00	0.50	0.00	0.00	0.00	0.00	0.00	0.00	0.00	0.13	0.50	0.25	0.13	0.00	0.00	1.50	0.88	0.10	0.09	0.50	
Index rotace	0.00	2.00	0.00	0.00	0.00	0.00	0.00	0.00	0.00	0.00	0.50	0.25	0.17	0.00	0.00	2.74	2.33	0.19	0.08	2.00	
Střední doba parkování		x	x	x	x	x	x	x	x	x	x	3:15	4:00	x	x	x	x	x	3.50	x	4:00





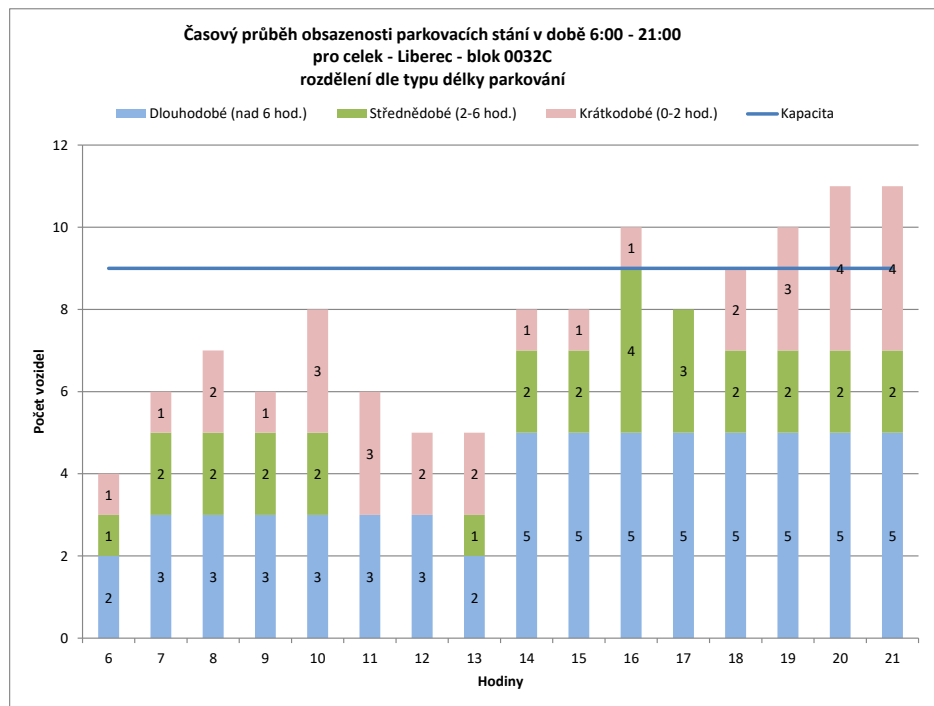
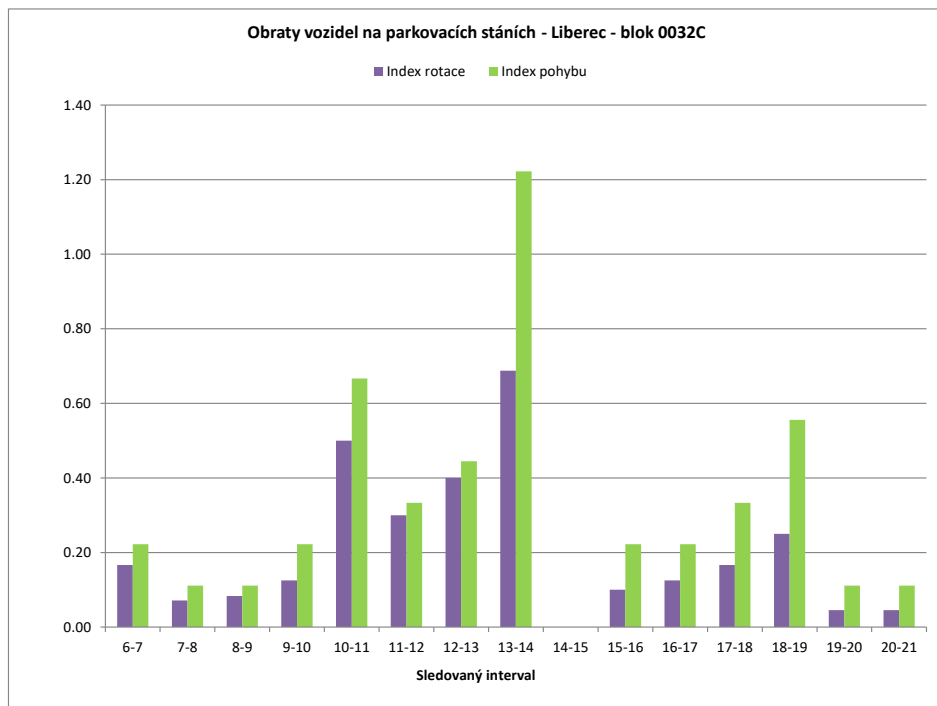
Legenda:

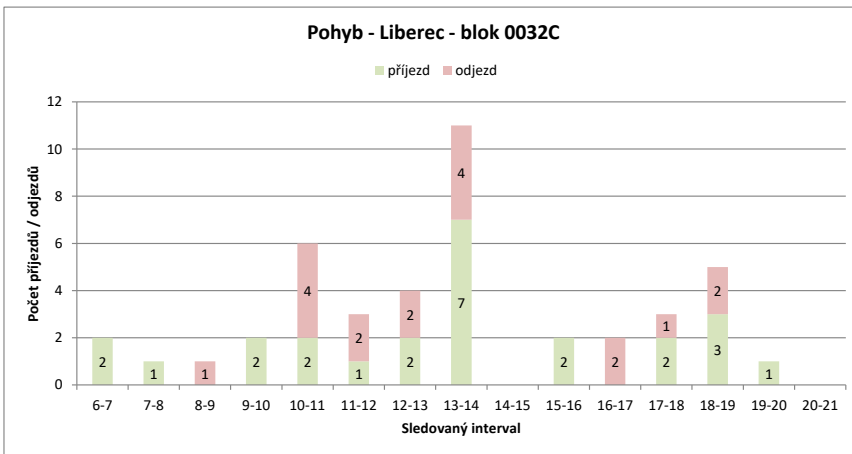
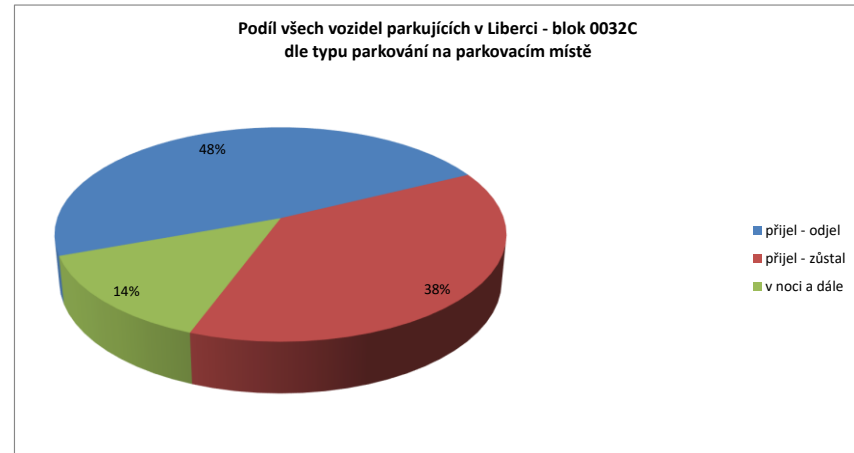
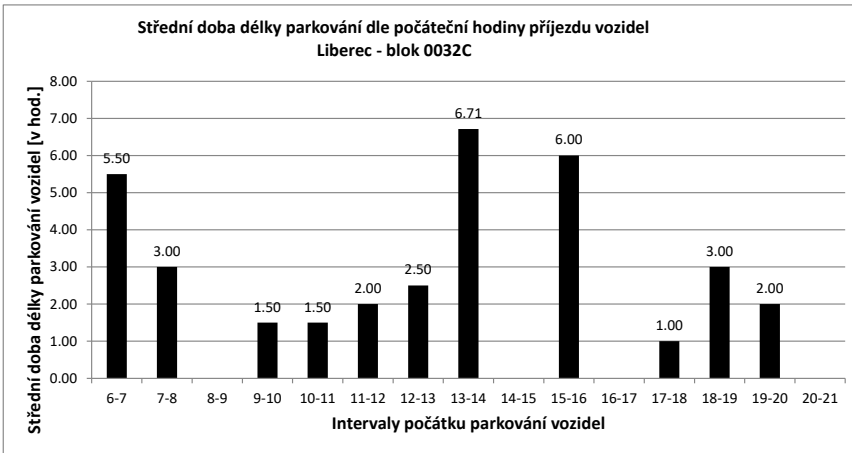
- přijel - odjel** Vozidlo neparkovalo v noci (6:00) a v 21:00
- přijelo během dne po 6.hodině a odjelo do 21.hodiny
- NOC** Vozidlo parkovalo pouze v noci (6:00)
- noc + odstavení** Vozidlo parkovalo po celou dobu měření
- tzn. v hodinu 6:00 - dále - i v hodinu 21:00
- v noci a dále** Vozidlo parkovalo v noci a později odjelo přes den
- odstavení bez noci** Vozidlo parkovalo celý den kromě noci (6:00)
- přijel - zůstal** Vozidlo přijelo v průběhu měření přes den a zůstalo i v hodinu 21:00

PRŮZKUM DOPRAVY V KLIDU - LIBEREC - VYHODNOCENÍ JEDNOTLIVÝCH BLOKŮ

Blok:	0032C	Ulice:	U Opatrovny
kapacita sledovaných PS:	9	Zóna:	X

interval (hod.)	6-7	7-8	8-9	9-10	10-11	11-12	12-13	13-14	14-15	15-16	16-17	17-18	18-19	19-20	20-21	celkem 6:00-21:00	celkem 8:00-18:00	průměr 6:00-21:00	průměr 8:00-18:00	maximum /minimum	
Hodiny	6	7	8	9	10	11	12	13	14	15	16	17	18	19	20	21					
Počet vozidel	4	6	7	6	8	6	5	5	8	8	10	8	9	10	11	11	122.0	73.0	7.6	7.3	11
Obsazenost	44%	67%	78%	67%	89%	67%	56%	56%	89%	89%	111%	89%	100%	111%	122%	122%	x	x	85%	81%	122%
Příjezd		2	1	0	2	2	1	2	7	0	2	0	2	3	1	1	26	18	1.73	1.80	7
Odjezd		0	0	1	0	4	2	2	4	0	0	2	1	2	0	0	18	16	1.20	1.60	4
pohyb		2	1	1	2	6	3	4	11	0	2	2	3	5	1	1	44	34	2.93	3.40	11
Index pohybu		0.22	0.11	0.11	0.22	0.67	0.33	0.44	1.22	0.00	0.22	0.22	0.33	0.56	0.11	0.11	4.89	3.78	0.33	0.38	1.22
Index rotace		0.17	0.07	0.08	0.13	0.50	0.30	0.40	0.69	0.00	0.10	0.13	0.17	0.25	0.05	0.05	2.89	2.33	0.20	0.25	0.69
Střední doba parkování		5:30	3:00	x	1:30	1:30	2:00	2:30	6:42	x	6:00	x	1:00	3:00	2:00	x	x	x	4.21	x	6:42



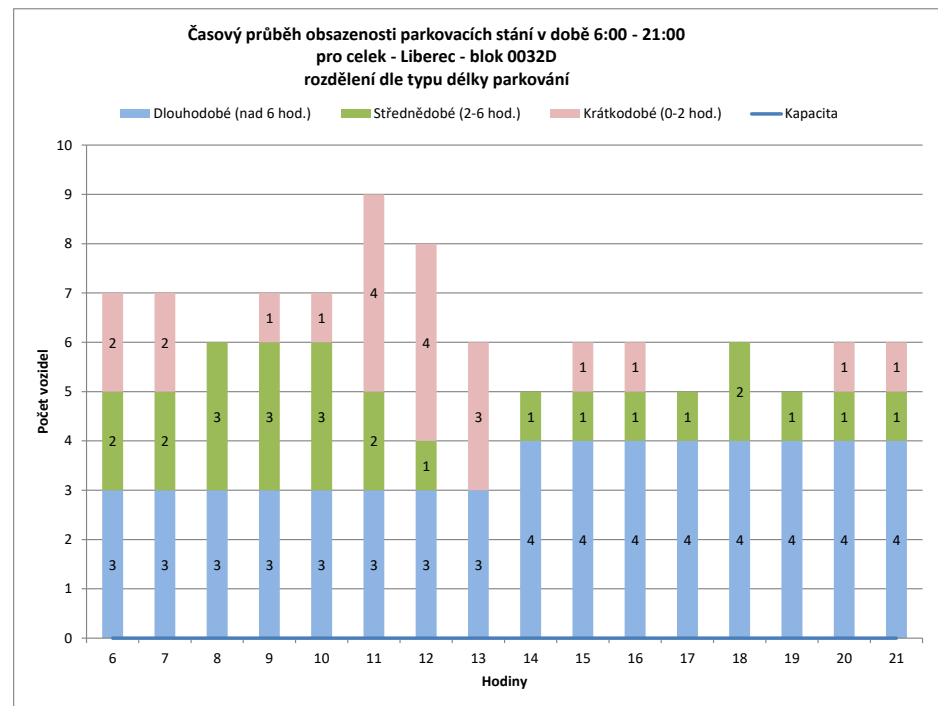
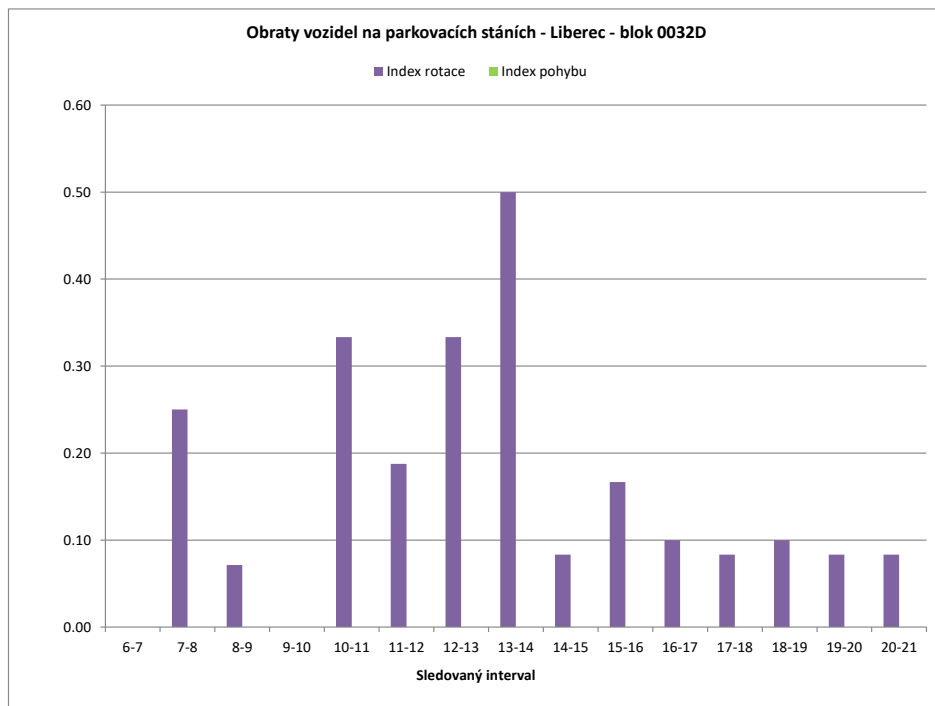


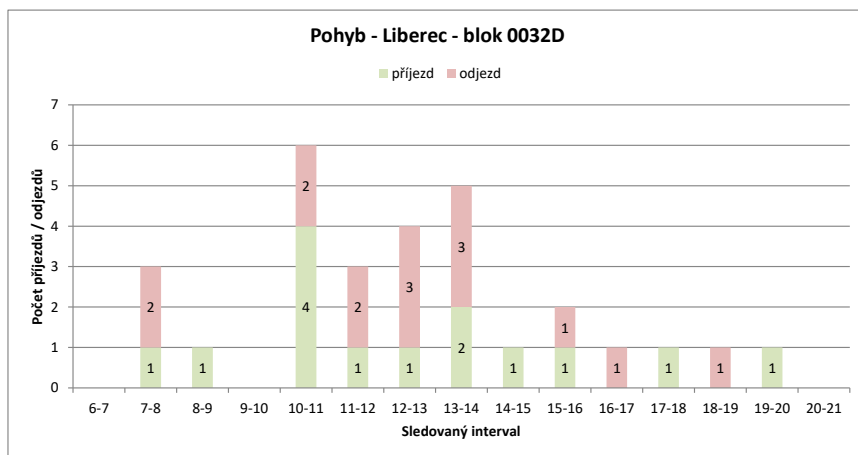
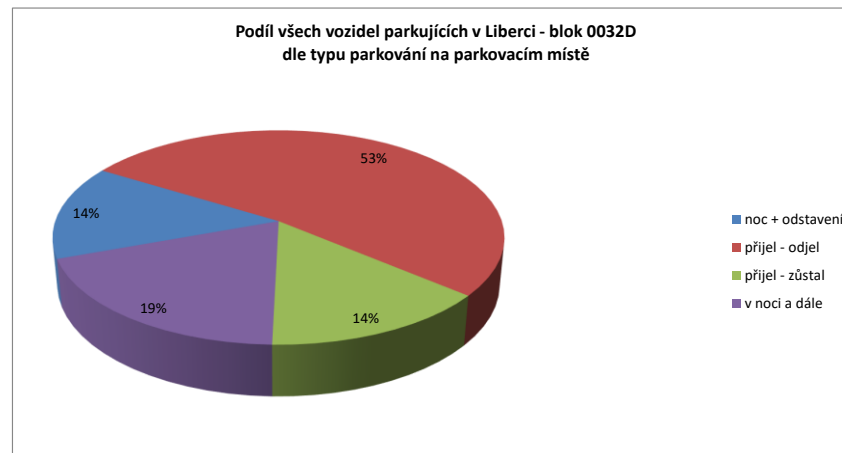
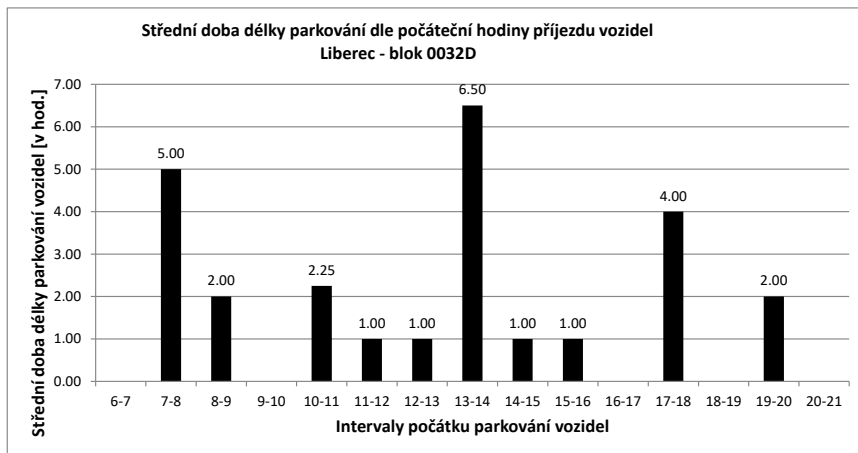
Legenda:

- přijel - odjel** Vozidlo neparkovalo v noci (6:00) a v 21:00
- přijelo během dne po 6.hodině a odjelo do 21.hodiny
- NOC** Vozidlo parkovalo pouze v noci (6:00)
- noc + odstavení** Vozidlo parkovalo po celou dobu měření
- tzn. v hodinu 6:00 - dále - i v hodinu 21:00
- v noci a dále** Vozidlo parkovalo v noci a později odjelo přes den
- odstavení bez noci** Vozidlo parkovalo celý den kromě noci (6:00)
- přijel - zůstal** Vozidlo přijelo v průběhu měření přes den a zůstalo i v hodinu 21:00

PRŮZKUM DOPRAVY V KLIDU - LIBEREC - VYHODNOCENÍ JEDNOTLIVÝCH BLOKŮ

Blok:	0032D	Ulice: U Opatrovny																			
kapacita sledovaných PS:	0	Zóna: N																			
interval (hod.)	6-7	7-8	8-9	9-10	10-11	11-12	12-13	13-14	14-15	15-16	16-17	17-18	18-19	19-20	20-21	celkem 6:00-21:00	celkem 8:00-18:00	průměr 6:00-21:00	průměr 8:00-18:00	maximum /minimum	
Hodiny	6	7	8	9	10	11	12	13	14	15	16	17	18	19	20	21	102.0	65.0	6.4	6.5	9
Počet vozidel	7	7	6	7	7	9	8	6	5	6	6	5	6	5	6	6	x	x	#DIV/0!	#DIV/0!	#DIV/0!
Obsazenost	#DIV/0!	#DIV/0!	#DIV/0!	#DIV/0!	#DIV/0!	#DIV/0!	#DIV/0!	#DIV/0!	#DIV/0!	#DIV/0!	#DIV/0!	#DIV/0!	#DIV/0!	#DIV/0!	#DIV/0!	#DIV/0!	15	12	1.00	1.20	4
Příjezd	0	1	1	1	0	4	1	1	2	1	1	0	1	0	1	1	15	12	1.00	1.20	4
Odjezd	0	2	0	0	2	2	3	3	0	1	1	0	1	0	0	0	15	12	1.00	1.20	3
pohyb	0	3	1	0	6	3	4	5	1	2	1	1	1	1	1	1	30	24	2.00	2.40	6
Index pohybu	#DIV/0!	#DIV/0!	#DIV/0!	#DIV/0!	#DIV/0!	#DIV/0!	#DIV/0!	#DIV/0!	#DIV/0!	#DIV/0!	#DIV/0!	#DIV/0!	#DIV/0!	#DIV/0!	#DIV/0!	#DIV/0!	#DIV/0!	#DIV/0!	#DIV/0!	#DIV/0!	#DIV/0!
Index rotace	0.00	0.25	0.07	0.00	0.33	0.19	0.33	0.50	0.08	0.17	0.10	0.08	0.10	0.08	0.08	0.08	2.35	1.85	0.16	0.19	0.50
Střední doba parkování	x	5:00	2:00	x	2:15	1:00	1:00	6:30	1:00	1:00	x	4:00	x	2:00	x	x	x	x	4.86	x	6:30





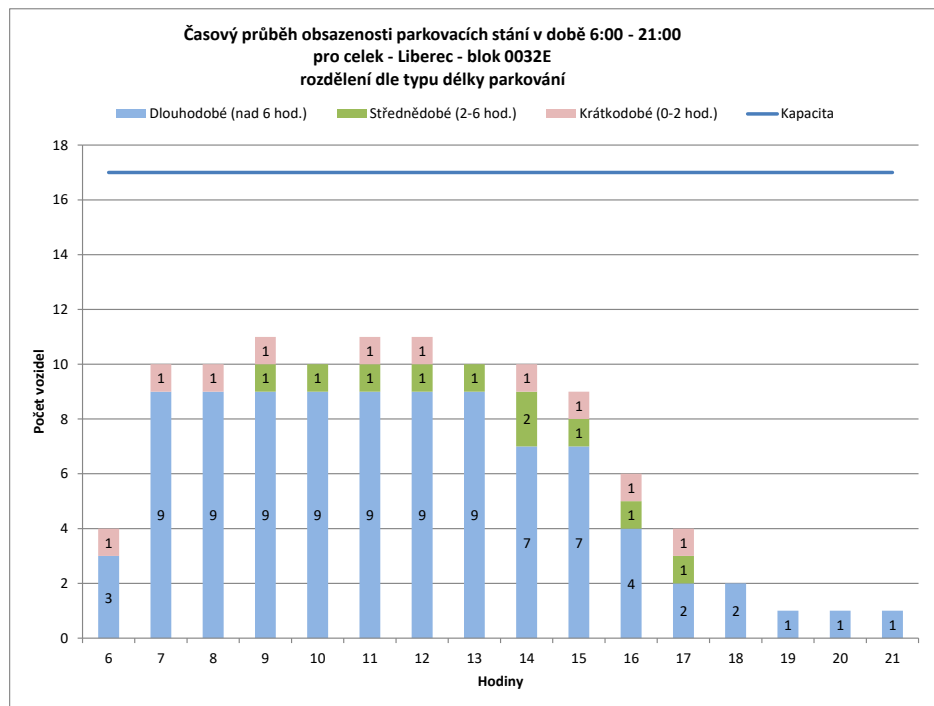
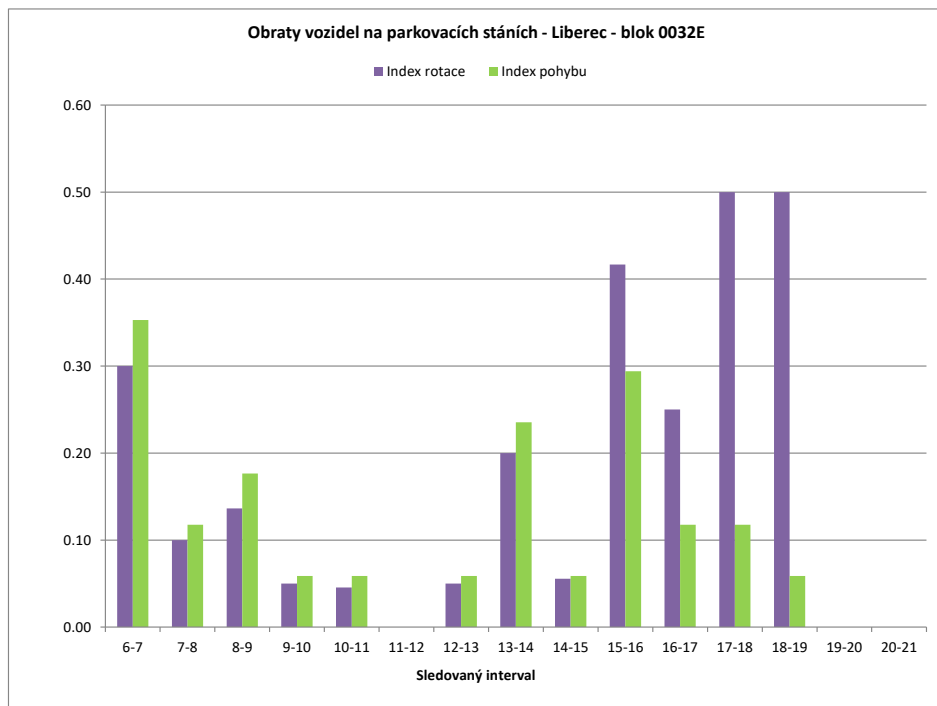
Legenda:

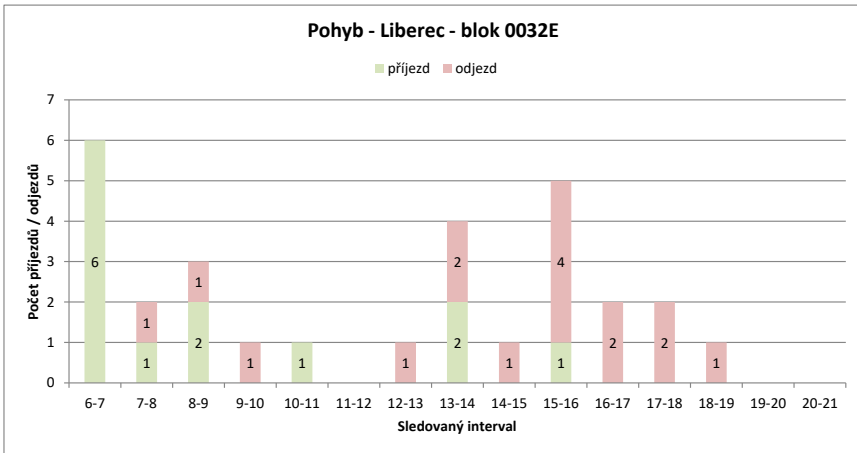
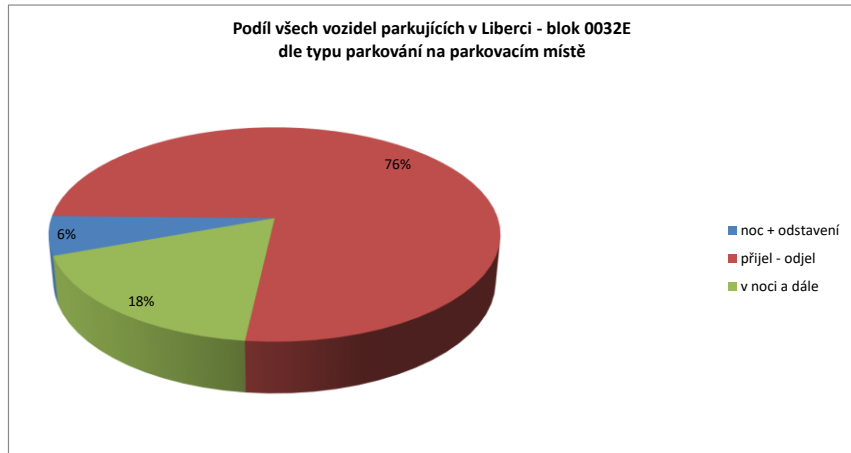
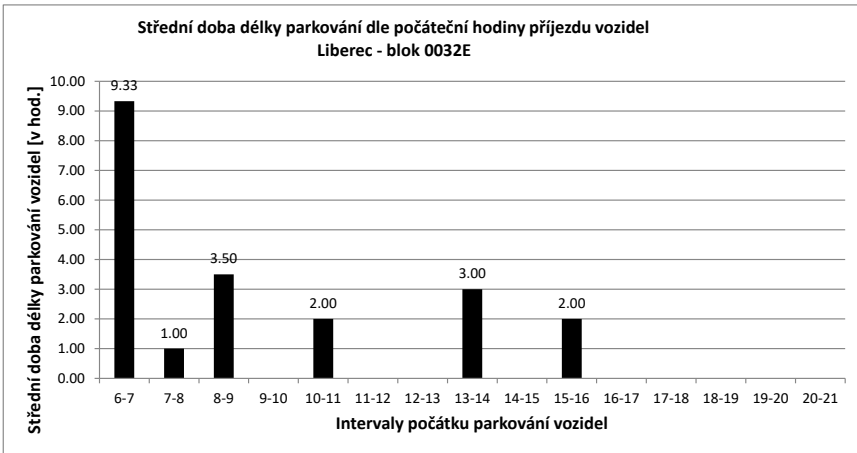
- přijel - odjel** Vozidlo neparkovalo v noci (6:00) a v 21:00
- přijelo během dne po 6.hodině a odjelo do 21.hodiny
- NOC** Vozidlo parkovalo pouze v noci (6:00)
- noc + odstavení** Vozidlo parkovalo po celou dobu měření
- tzn. v hodinu 6:00 - dále - i v hodinu 21:00
- v noci a dále** Vozidlo parkovalo v noci a později odjelo přes den
- odstavení bez noci** Vozidlo parkovalo celý den kromě noci (6:00)
- přijel - zůstal** Vozidlo přijelo v průběhu měření přes den a zůstalo i v hodinu 21:00

PRŮZKUM DOPRAVY V KLIDU - LIBEREC - VYHODNOCENÍ JEDNOTLIVÝCH BLOKŮ

Blok:	0032E	Ulice:	U Opatrovny
kapacita sledovaných PS:	17	Zóna:	X

interval (hod.)	6-7	7-8	8-9	9-10	10-11	11-12	12-13	13-14	14-15	15-16	16-17	17-18	18-19	19-20	20-21	celkem 6:00-21:00	celkem 8:00-18:00	průměr 6:00-21:00	průměr 8:00-18:00	maximum /minimum	
Hodiny	6	7	8	9	10	11	12	13	14	15	16	17	18	19	20	21					
Počet vozidel	4	10	10	11	10	11	11	10	10	9	6	4	2	1	1	1	111.0	84.0	6.9	8.4	11
Obsazenost	24%	59%	59%	65%	59%	65%	65%	59%	59%	53%	35%	24%	12%	6%	6%	6%	x	x	41%	49%	65%
Příjezd	6	1	2	0	1	0	0	2	0	1	0	0	0	0	0	0	13	6	0.87	0.60	6
Odjezd	0	1	1	1	0	0	1	2	1	4	2	2	1	0	0	0	16	14	1.07	1.40	4
pohyb	6	2	3	1	1	0	1	4	1	5	2	2	1	0	0	0	29	20	1.93	2.00	6
Index pohybu	0.35	0.12	0.18	0.06	0.06	0.00	0.06	0.24	0.06	0.29	0.12	0.12	0.06	0.00	0.00	0.00	1.71	1.18	0.11	0.12	0.35
Index rotace	0.30	0.10	0.14	0.05	0.05	0.00	0.05	0.20	0.06	0.42	0.25	0.50	0.50	0.00	0.00	0.00	2.09	1.19	0.17	0.17	0.50
Střední doba parkování	9:20	1:00	3:30	x	2:00	x	x	3:00	x	2:00	x	x	x	x	x	x	x	x	6.53	x	9:20



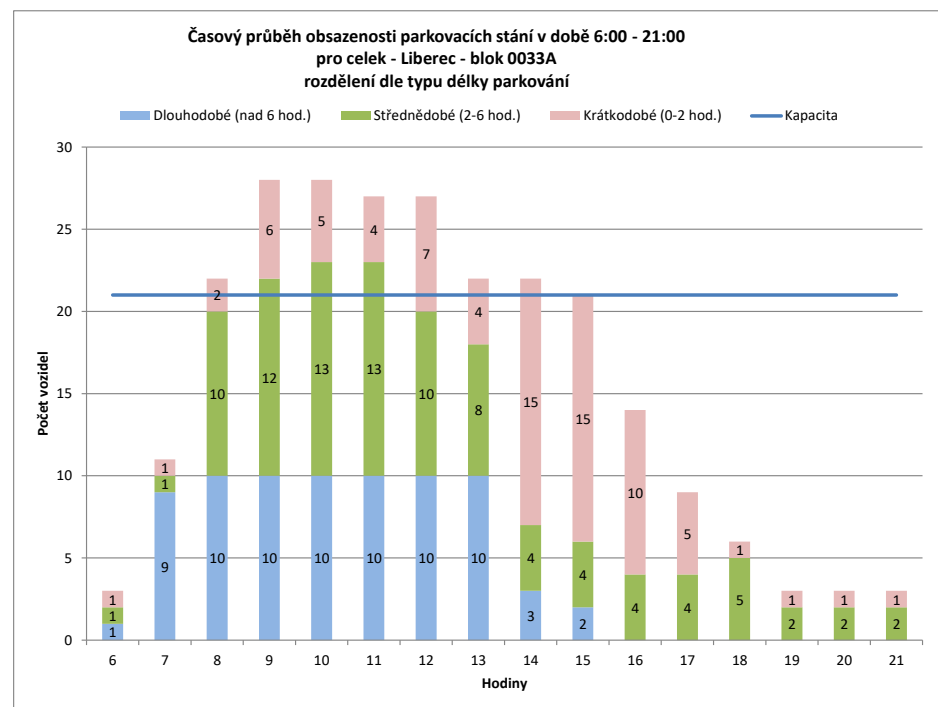
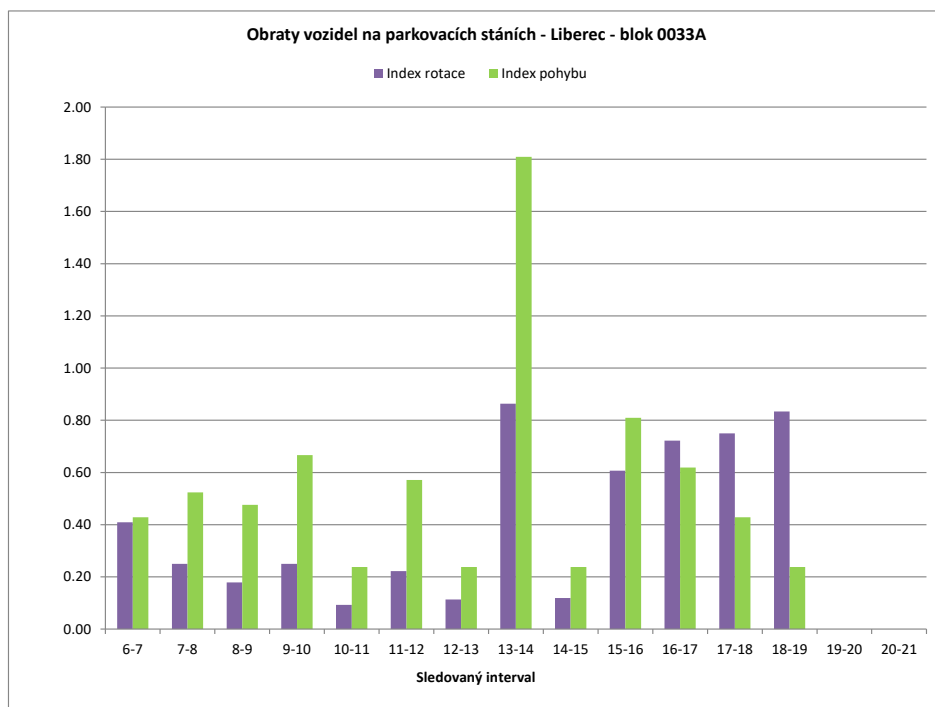


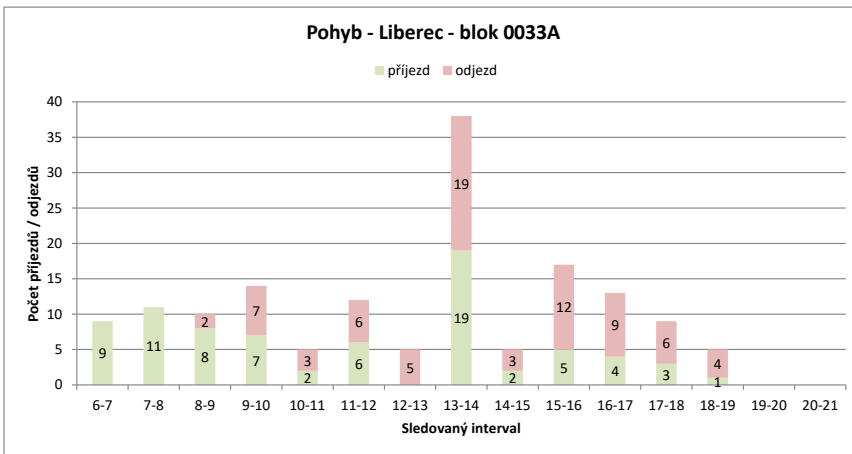
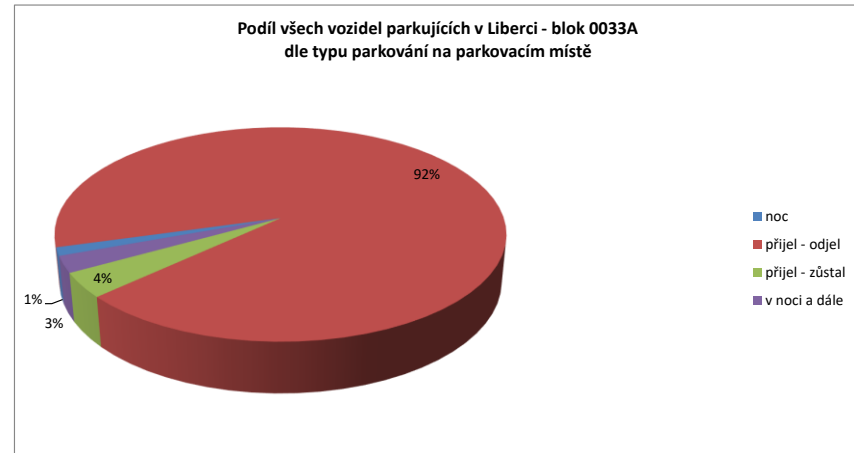
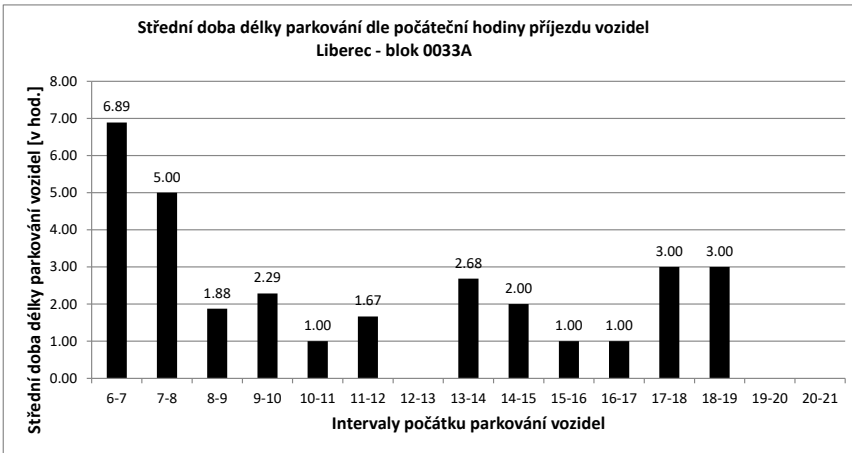
Legenda:

- přijel - odjel** Vozidlo neparkovalo v noci (6:00) a v 21:00
- přijelo během dne po 6.hodině a odjelo do 21.hodiny
- NOC** Vozidlo parkovalo pouze v noci (6:00)
- noc + odstavení** Vozidlo parkovalo po celou dobu měření
- tzn. v hodinu 6:00 - dále - i v hodinu 21:00
- v noci a dále** Vozidlo parkovalo v noci a později odjelo přes den
- odstavení bez noci** Vozidlo parkovalo celý den kromě noci (6:00)
- přijel - zůstal** Vozidlo přijelo v průběhu měření přes den a zůstalo i v hodinu 21:00

PRŮZKUM DOPRAVY V KLIDU - LIBEREC - VYHODNOCENÍ JEDNOTLIVÝCH BLOKŮ

Blok:	0033A	Ulice: U Nisy																			
kapacita sledovaných PS:	21	Zóna: D																			
interval (hod.)		6-7	7-8	8-9	9-10	10-11	11-12	12-13	13-14	14-15	15-16	16-17	17-18	18-19	19-20	20-21	celkem 6:00-21:00	celkem 8:00-18:00	průměr 6:00-21:00	průměr 8:00-18:00	maximum /minimum
Hodiny	6	7	8	9	10	11	12	13	14	15	16	17	18	19	20	21					
Počet vozidel	3	11	22	28	28	27	27	22	22	21	14	9	6	3	3	3	249.0	204.0	15.6	20.4	28
Obsazenost	14%	52%	105%	133%	133%	129%	129%	105%	105%	100%	67%	43%	29%	14%	14%	14%	x	x	74%	97%	133%
Příjezd		9	11	8	7	2	6	0	19	2	5	4	3	1	0	0	77	56	5.13	5.60	19
Odjezd		0	0	2	7	3	6	5	19	3	12	9	6	4	0	0	76	72	5.07	7.20	19
pohyb		9	11	10	14	5	12	5	38	5	17	13	9	5	0	0	153	128	10.20	12.80	38
Index pohybu		0.43	0.52	0.48	0.67	0.24	0.57	0.24	1.81	0.24	0.81	0.62	0.43	0.24	0.00	0.00	7.29	6.10	0.49	0.61	1.81
Index rotace		0.41	0.25	0.18	0.25	0.09	0.22	0.11	0.86	0.12	0.61	0.72	0.75	0.83	0.00	0.00	4.92	3.14	0.36	0.39	0.86
Střední doba parkování		6:53	5:00	1:52	2:17	1:00	1:40	x	2:41	2:00	1:00	1:00	3:00	3:00	x	x	x	x	3.11	x	6:53



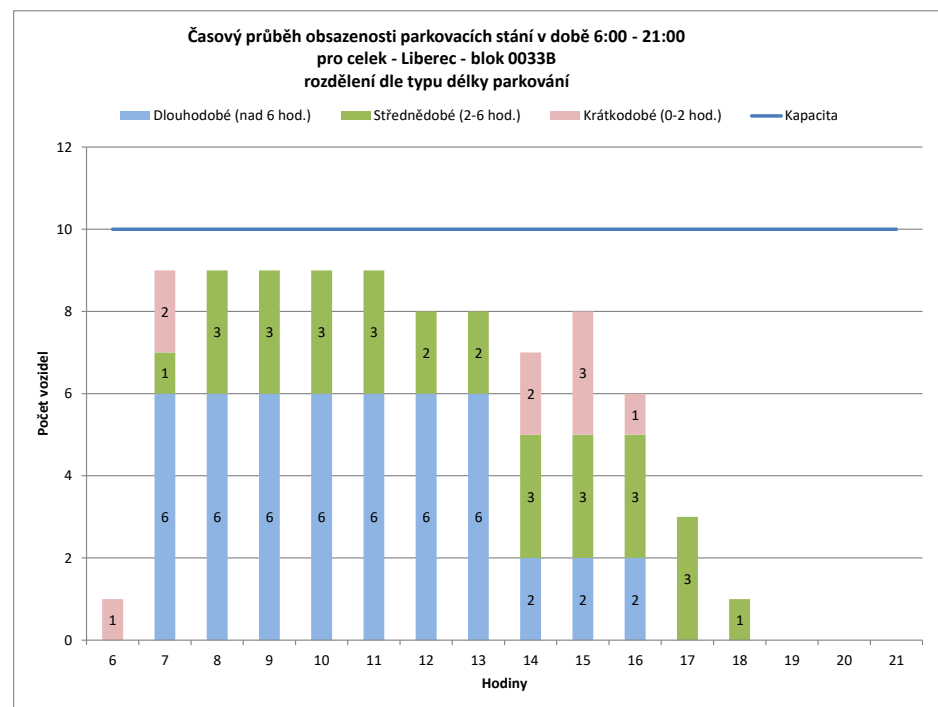
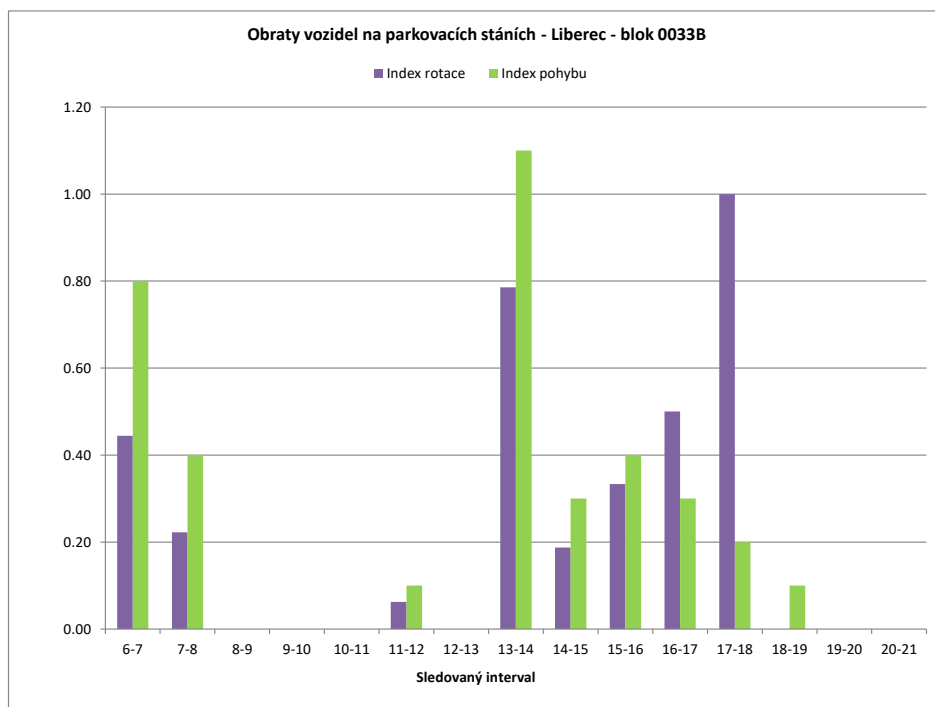


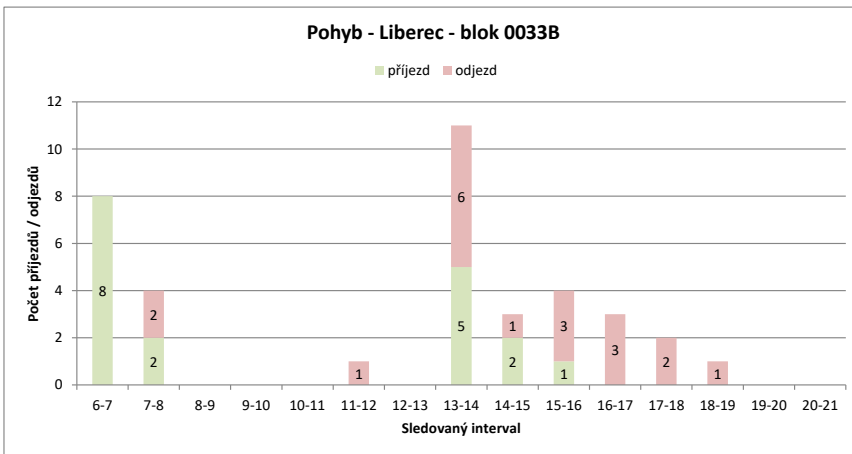
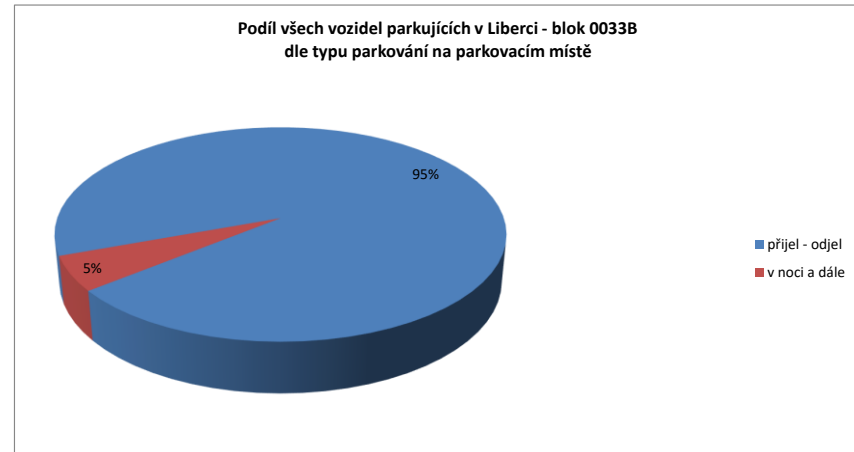
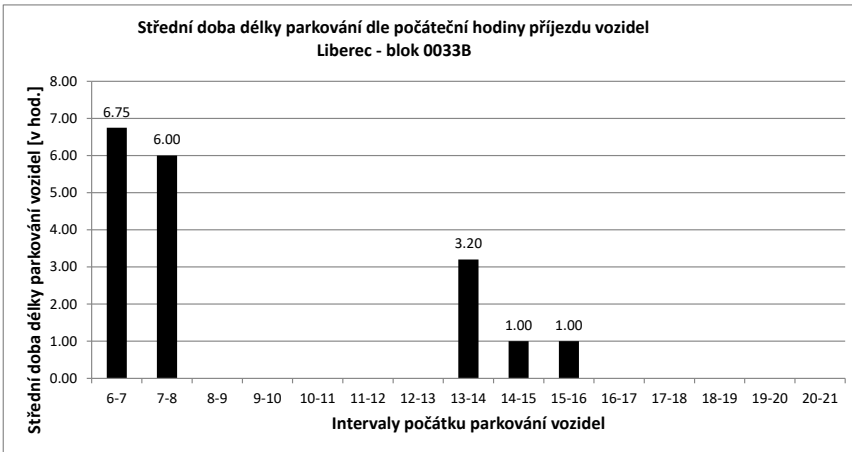
Legenda:

- přijel - odjel** Vozidlo neparkovalo v noci (6:00) a v 21:00
- přijelo během dne po 6.hodině a odjelo do 21.hodiny
- NOC** Vozidlo parkovalo pouze v noci (6:00)
- noc + odstavení** Vozidlo parkovalo po celou dobu měření
- tzn. v hodinu 6:00 - dále - i v hodinu 21:00
- v noci a dále** Vozidlo parkovalo v noci a později odjelo přes den
- odstavení bez noc** Vozidlo parkovalo celý den kromě noci (6:00)
- přijel - zůstal** Vozidlo přijelo v průběhu měření přes den a zůstalo i v hodinu 21:00

PRŮZKUM DOPRAVY V KLIDU - LIBEREC - VYHODNOCENÍ JEDNOTLIVÝCH BLOKŮ

Blok:	0033B	Ulice:	U Nisy																		
kapacita sledovaných PS:	10	Zóna:	D																		
interval (hod.)	6-7	7-8	8-9	9-10	10-11	11-12	12-13	13-14	14-15	15-16	16-17	17-18	18-19	19-20	20-21	celkem 6:00-21:00	celkem 8:00-18:00	průměr 6:00-21:00	průměr 8:00-18:00	maximum /minimum	
Hodiny	6	7	8	9	10	11	12	13	14	15	16	17	18	19	20	21	87.0	68.0	5.4	6.8	9
Počet vozidel	1	9	9	9	9	9	8	8	7	8	6	3	1	0	0	0	x	x	54%	68%	90%
Obsazenost	10%	90%	90%	90%	90%	90%	80%	80%	70%	80%	60%	30%	10%	0%	0%	0%	x	x	54%	68%	90%
Příjezd	8	2	0	0	0	0	0	0	5	2	1	0	0	0	0	0	18	8	1.20	0.80	8
Odjezd	0	2	0	0	0	1	0	6	1	3	3	2	1	0	0	0	19	16	1.27	1.60	6
pohyb	8	4	0	0	0	1	0	11	3	4	3	2	1	0	0	0	37	24	2.47	2.40	11
Index pohybu	0.80	0.40	0.00	0.00	0.00	0.10	0.00	1.10	0.30	0.40	0.30	0.20	0.10	0.00	0.00	0.00	3.70	2.40	0.25	0.24	1.10
Index rotace	0.44	0.22	0.00	0.00	0.00	0.06	0.00	0.79	0.19	0.33	0.50	1.00	0.00	0.00	0.00	0.00	3.40	1.76	0.24	0.29	1.00
Střední doba parkování	6:45	6:00	x	x	x	x	x	3:12	1:00	1:00	x	x	x	x	x	x	x	x	4.58	x	6:45





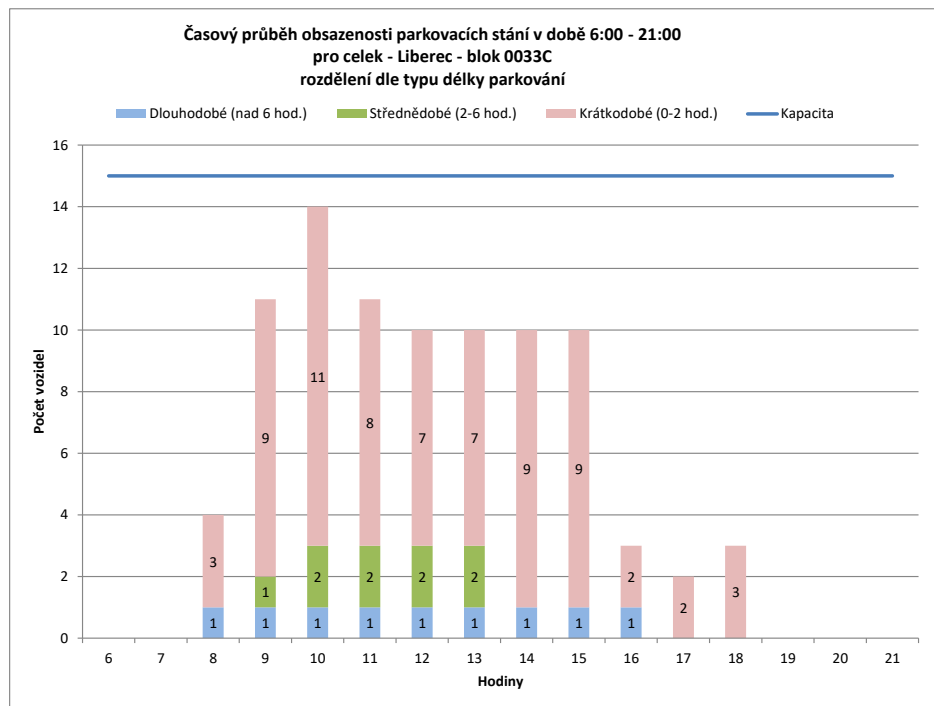
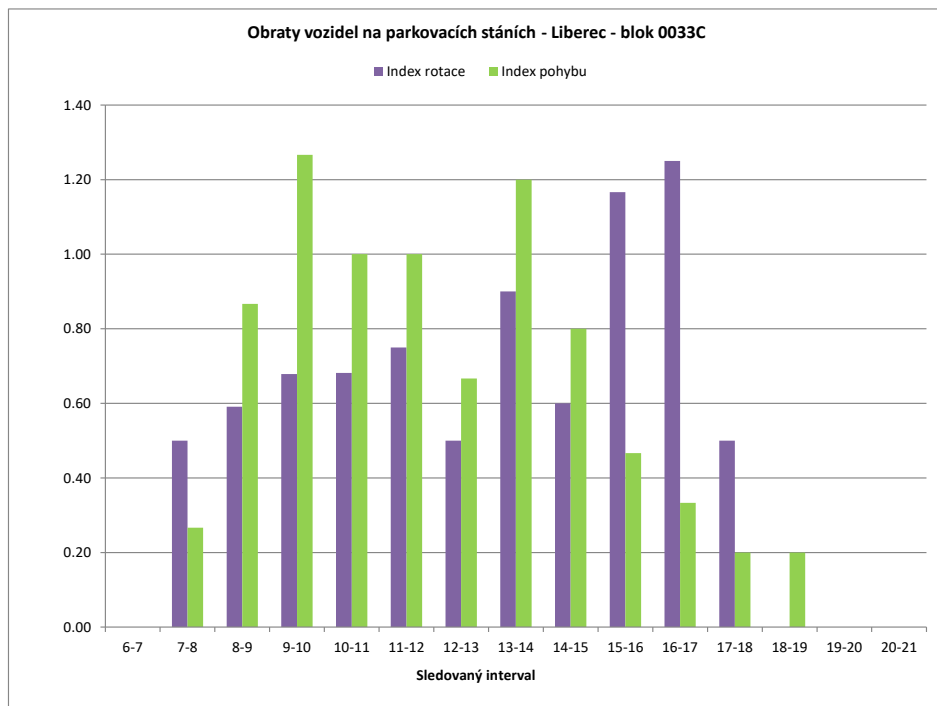
Legenda:

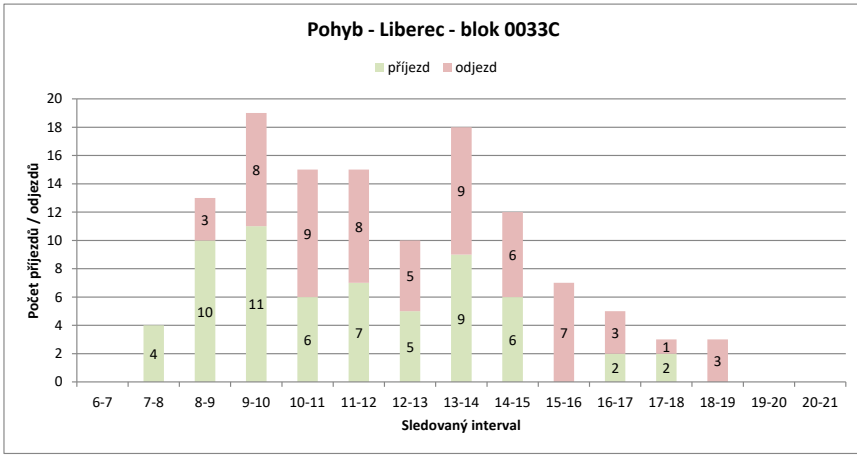
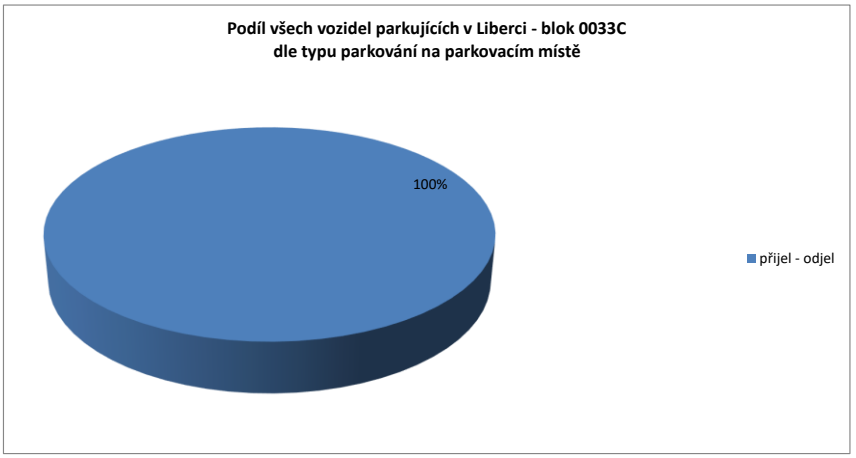
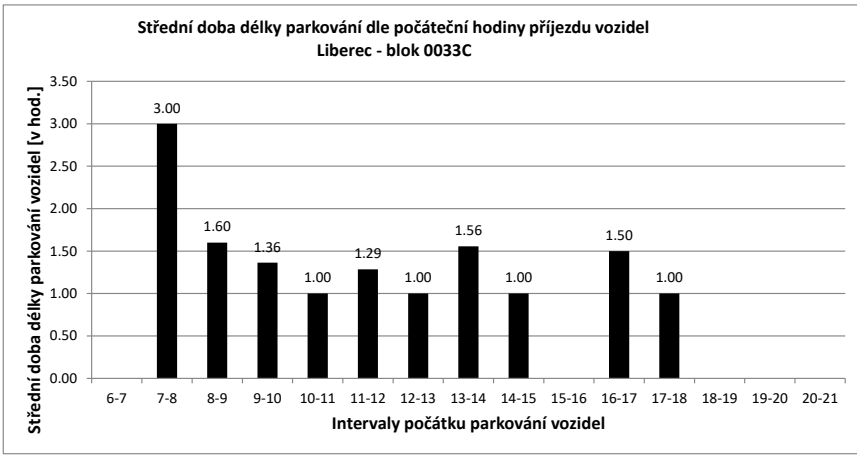
- přijel - odjel** Vozidlo neparkovalo v noci (6:00) a v 21:00
- přijelo během dne po 6.hodině a odjelo do 21.hodiny
- NOC** Vozidlo parkovalo pouze v noci (6:00)
- noc + odstavení** Vozidlo parkovalo po celou dobu měření
- tzn. v hodinu 6:00 - dále - i v hodinu 21:00
- v noci a dále** Vozidlo parkovalo v noci a později odjelo přes den
- odstavení bez noci** Vozidlo parkovalo celý den kromě noci (6:00)
- přijel - zůstal** Vozidlo přijelo v průběhu měření přes den a zůstalo i v hodinu 21:00

PRŮZKUM DOPRAVY V KLIDU - LIBEREC - VYHODNOCENÍ JEDNOTLIVÝCH BLOKŮ

Blok:	0033C	Ulice:	U Nisy
kapacita sledovaných PS:	15	Zóna:	C

interval (hod.)	6-7	7-8	8-9	9-10	10-11	11-12	12-13	13-14	14-15	15-16	16-17	17-18	18-19	19-20	20-21	celkem 6:00-21:00	celkem 8:00-18:00	průměr 6:00-21:00	průměr 8:00-18:00	maximum /minimum	
Hodiny	6	7	8	9	10	11	12	13	14	15	16	17	18	19	20	21					
Počet vozidel	0	0	4	11	14	11	10	10	10	3	2	3	0	0	0	88.0	84.0	5.5	8.4	14	
Obsazenost	0%	0%	27%	73%	93%	73%	67%	67%	67%	20%	13%	20%	0%	0%	0%	x	x	37%	56%	93%	
Příjezd	0	4	10	11	6	7	5	9	6	0	2	2	0	0	0	62	58	4.13	5.80	11	
Odjezd	0	0	3	8	9	8	5	9	6	7	3	1	3	0	0	62	59	4.13	5.90	9	
pohyb	0	4	13	19	15	15	10	18	12	7	5	3	3	0	0	124	117	8.27	11.70	19	
Index pohybu	0.00	0.27	0.87	1.27	1.00	1.00	0.67	1.20	0.80	0.47	0.33	0.20	0.20	0.00	0.00	8.27	7.80	0.55	0.78	1.27	
Index rotace	0.00	0.50	0.59	0.68	0.68	0.75	0.50	0.90	0.60	1.17	1.25	0.50	0.00	0.00	0.00	11.27	6.96	0.54	0.76	1.25	
Střední doba parkování	x	3:00	1:36	1:21	1:00	1:17	1:00	1:33	1:00	x	1:30	1:00	x	x	x	x	x	1.42	x	3:00	

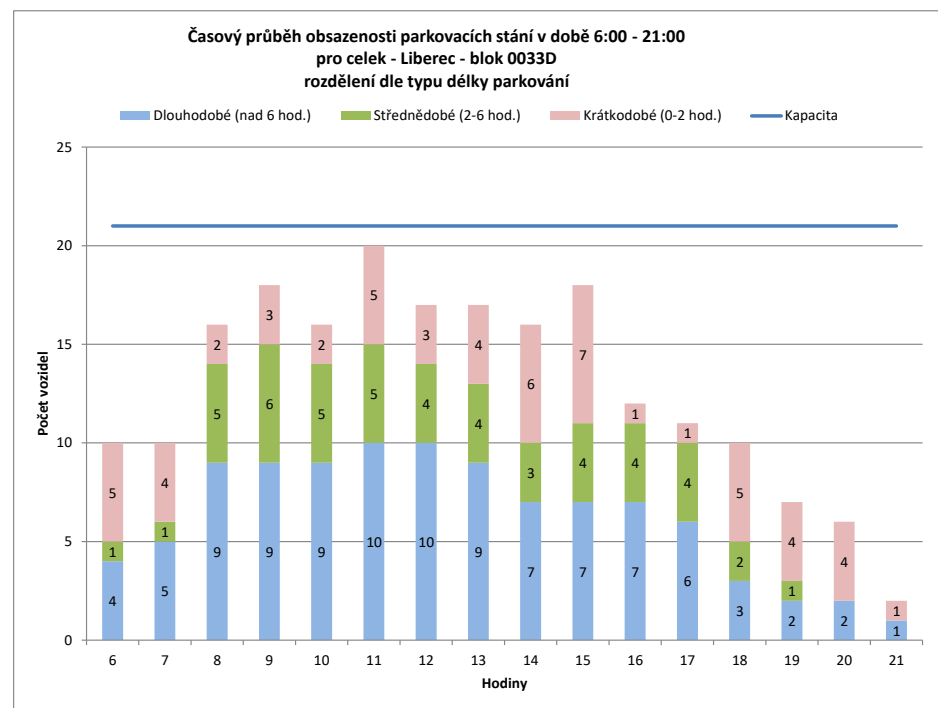
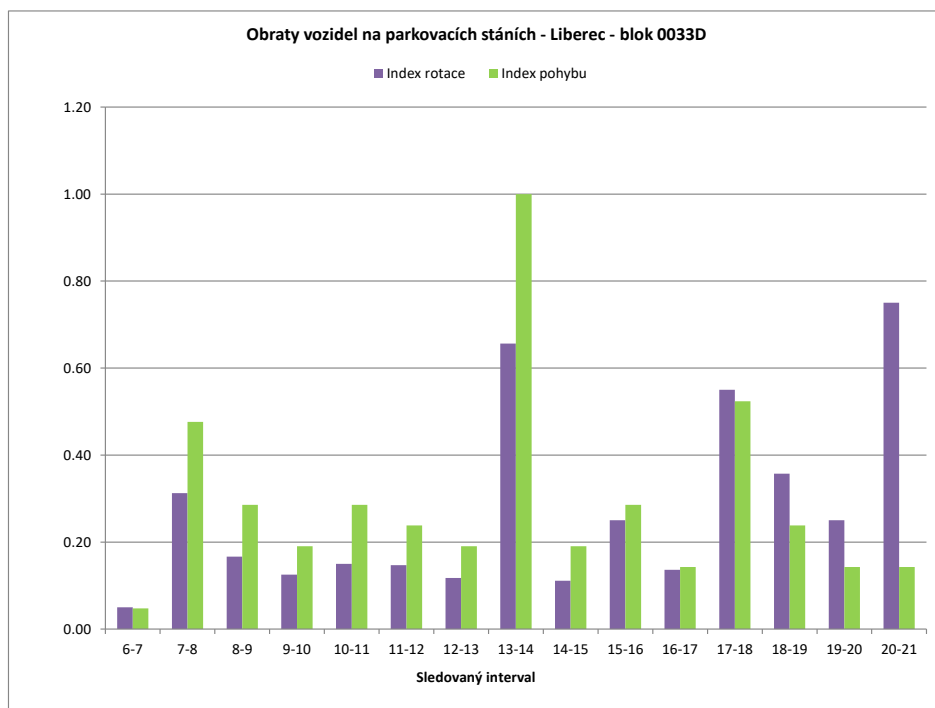


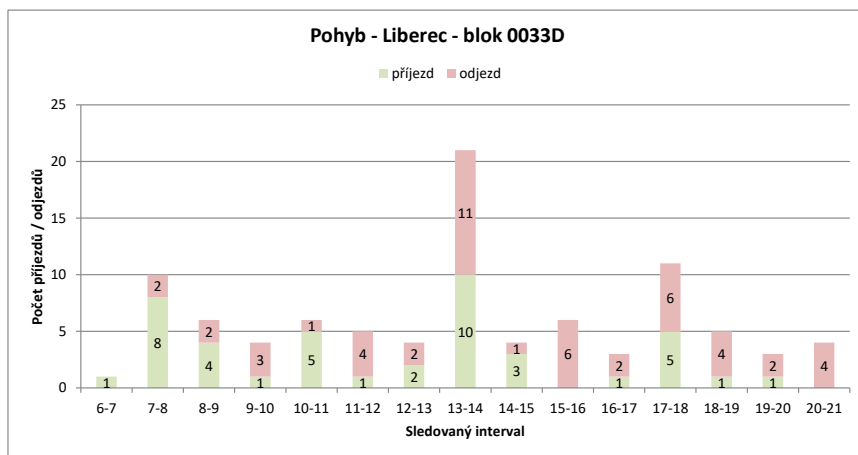
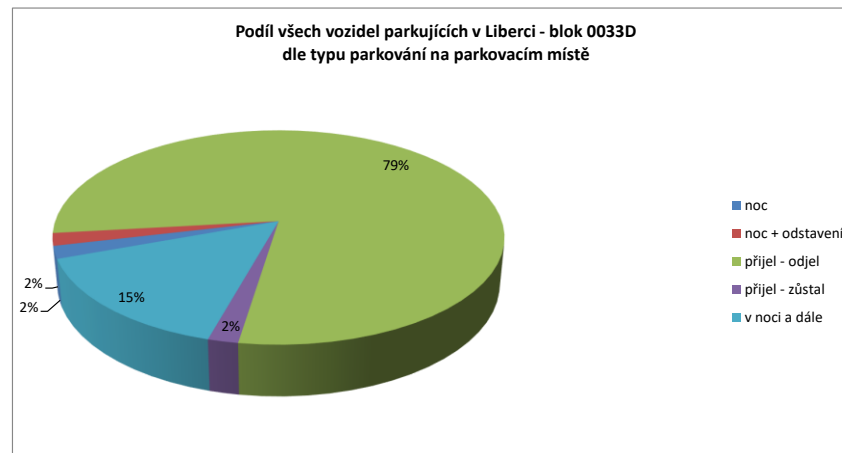
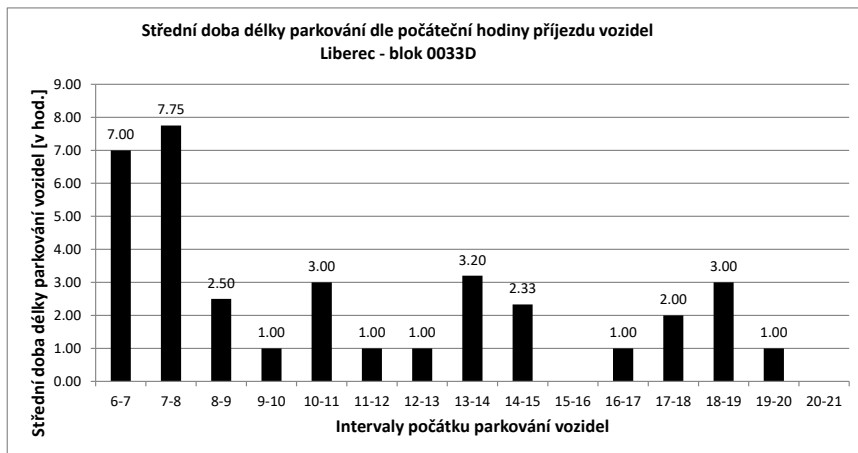


- Legenda:
- přijel - odjel** Vozidlo neparkovalo v noci (6:00) a v 21:00
- přijelo během dne po 6.hodině a odjelo do 21.hodiny
 - NOC** Vozidlo parkovalo pouze v noci (6:00)
 - noc + odstavení** Vozidlo parkovalo po celou dobu měření
- tzn. v hodinu 6:00 - dále - i v hodinu 21:00
 - v noci a dále** Vozidlo parkovalo v noci a později odjelo přes den
 - odstavení bez noci** Vozidlo parkovalo celý den kromě noci (6:00)
 - přijel - zůstal** Vozidlo přijelo v průběhu měření přes den a zůstalo i v hodinu 21:00

PRŮZKUM DOPRAVY V KLIDU - LIBEREC - VYHODNOCENÍ JEDNOTLIVÝCH BLOKŮ

Blok:	0033D	Ulice: Kladenská																			
kapacita sledovaných PS:	21	Zóna: D																			
interval (hod.)	6-7	7-8	8-9	9-10	10-11	11-12	12-13	13-14	14-15	15-16	16-17	17-18	18-19	19-20	20-21	celkem 6:00-21:00	celkem 8:00-18:00	průměr 6:00-21:00	průměr 8:00-18:00	maximum /minimum	
Hodiny	6	7	8	9	10	11	12	13	14	15	16	17	18	19	20	21					
Počet vozidel	10	10	16	18	16	20	17	17	16	18	12	11	10	7	6	2	206.0	155.0	12.9	15.5	20
Obsazenost	48%	48%	76%	86%	76%	95%	81%	81%	76%	86%	57%	52%	48%	33%	29%	10%	x	x	61%	74%	95%
Příjezd	1	8	4	1	5	1	2	10	3	0	1	5	1	1	1	1	44	32	2.93	3.20	10
Odjezd	0	2	2	3	1	4	2	11	1	6	2	6	4	2	2	2	48	38	3.20	3.80	11
pohyb	1	10	6	4	6	5	4	21	4	6	3	11	5	3	3	3	92	70	6.13	7.00	21
Index pohybu	0.05	0.48	0.29	0.19	0.29	0.24	0.19	1.00	0.19	0.29	0.14	0.52	0.24	0.14	0.14	0.14	4.38	3.33	0.29	0.33	1.00
Index rotace	0.05	0.31	0.17	0.13	0.15	0.15	0.12	0.66	0.11	0.25	0.14	0.55	0.36	0.25	0.75	0.75	3.57	2.26	0.28	0.24	0.75
Střední doba parkování		7:00	7:45	2:30	1:00	3:00	1:00	1:00	3:12	2:20	x	1:00	2:00	3:00	1:00	x	x	x	3.89	x	7:45



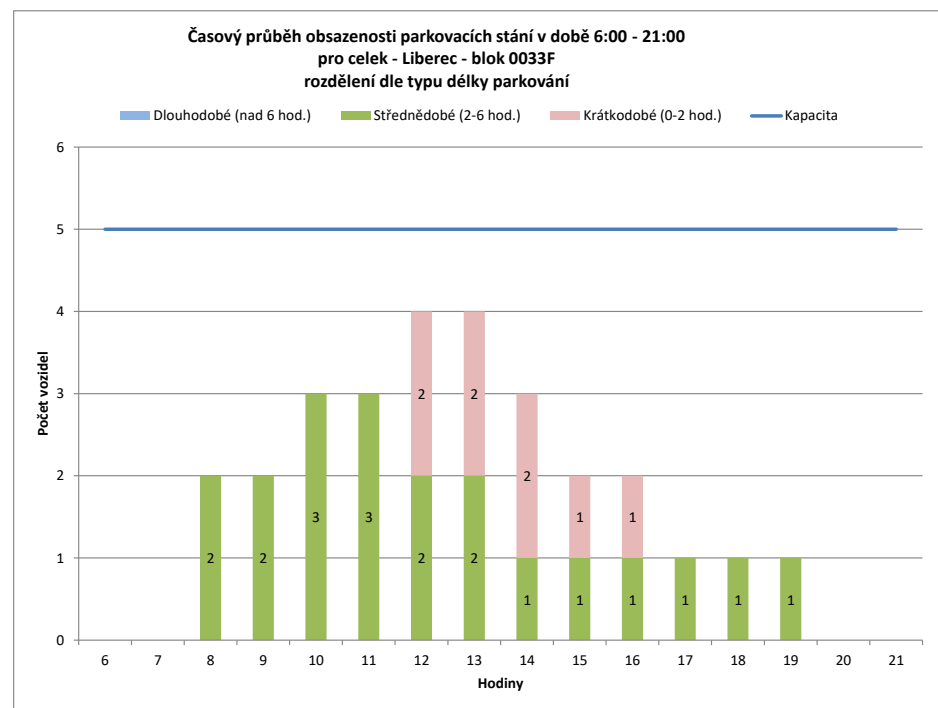
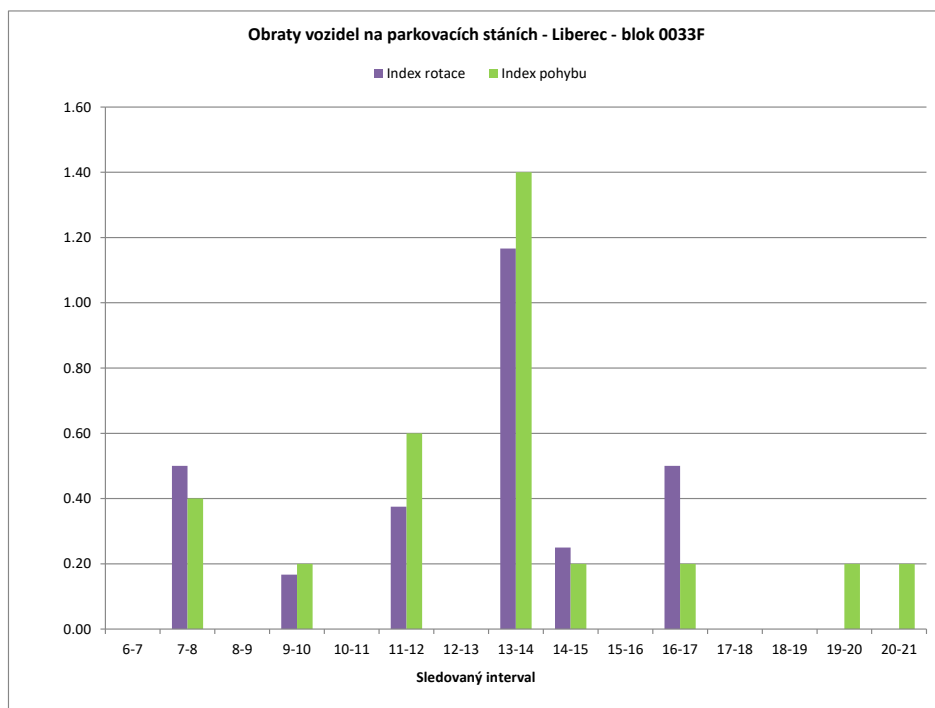


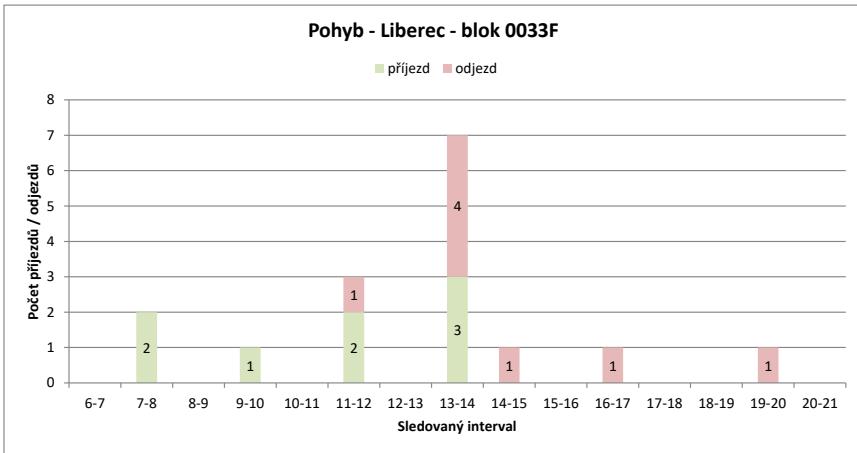
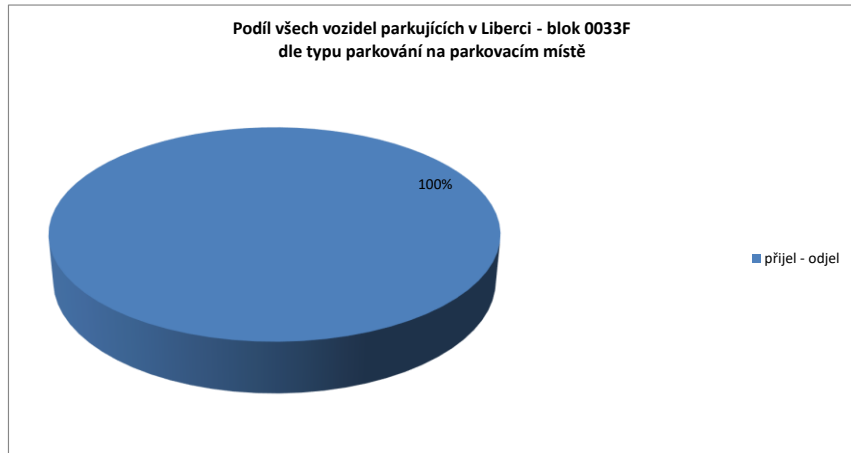
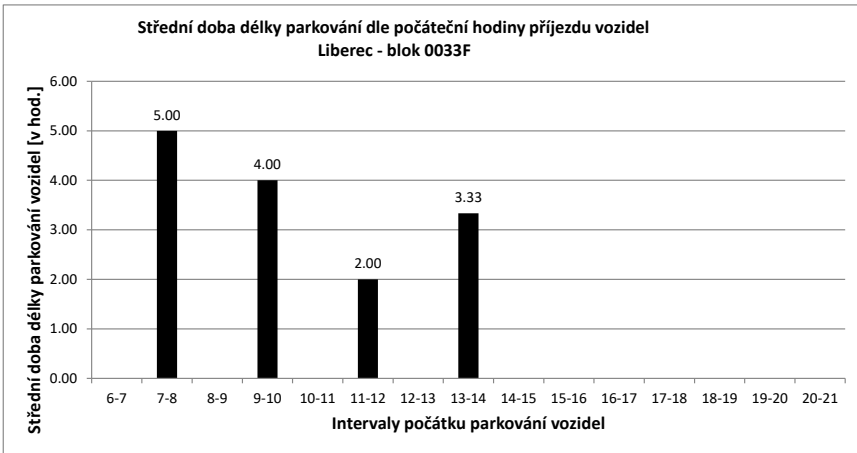
Legenda:

- přijel - odjel** Vozidlo neparkovalo v noci (6:00) a v 21:00
- přijelo během dne po 6.hodině a odjelo do 21.hodiny
- NOC** Vozidlo parkovalo pouze v noci (6:00)
- noc + odstavení** Vozidlo parkovalo po celou dobu měření
- tzn. v hodinu 6:00 - dále - i v hodinu 21:00
- v noci a dále** Vozidlo parkovalo v noci a později odjelo přes den
- odstavení bez n** Vozidlo parkovalo celý den kromě noci (6:00)
- přijel - zůstal** Vozidlo přijelo v průběhu měření přes den a zůstalo i v hodinu 21:00

PRŮZKUM DOPRAVY V KLIDU - LIBEREC - VYHODNOCENÍ JEDNOTLIVÝCH BLOKŮ

Blok:	0033F	Ulice:	Kladenská																		
kapacita sledovaných PS:	5	Zóna:	M																		
interval (hod.)	6-7	7-8	8-9	9-10	10-11	11-12	12-13	13-14	14-15	15-16	16-17	17-18	18-19	19-20	20-21	celkem 6:00-21:00	celkem 8:00-18:00	průměr 6:00-21:00	průměr 8:00-18:00	maximum /minimum	
Hodiny	6	7	8	9	10	11	12	13	14	15	16	17	18	19	20	21	28.0	25.0	1.8	2.5	4
Počet vozidel	0	0	2	2	3	3	4	4	3	2	2	1	1	1	0	0	x	x	35%	50%	80%
Obsazenost	0%	0%	40%	40%	60%	60%	80%	80%	60%	40%	40%	20%	20%	20%	0%	0%	x	x	35%	50%	80%
Příjezd	0	2	0	0	1	0	2	0	3	0	0	0	0	0	0	0	8	6	0.53	0.60	3
Odjezd	0	0	0	0	0	0	1	0	4	1	0	1	0	0	1	1	9	7	0.60	0.70	4
pohyb	0	2	0	1	0	0	3	0	7	1	0	1	0	0	1	1	17	13	1.13	1.30	7
Index pohybu	0.00	0.40	0.00	0.20	0.00	0.00	0.60	0.00	1.40	0.20	0.00	0.20	0.00	0.00	0.20	0.20	3.40	2.60	0.23	0.26	1.40
Index rotace	0.00	0.50	0.00	0.17	0.00	0.00	0.38	0.00	1.17	0.25	0.00	0.50	0.00	0.00	0.00	0.00	4.86	2.60	0.20	0.25	1.17
Střední doba parkování	x	5:00	x	4:00	x	2:00	x	3:20	x	x	x	x	x	x	x	x	x	x	3.50	x	5:00





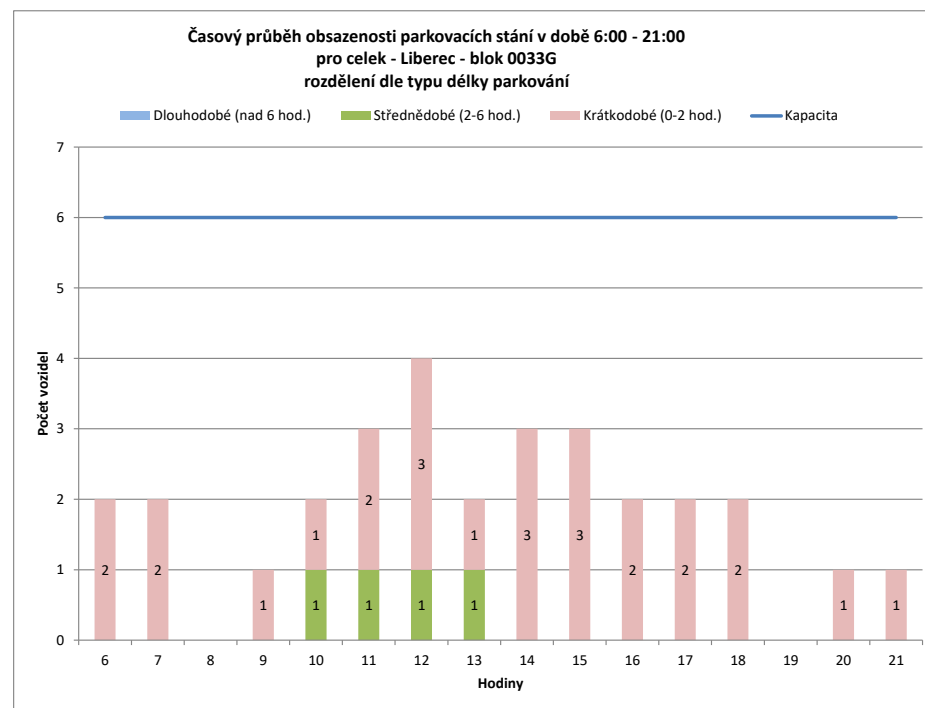
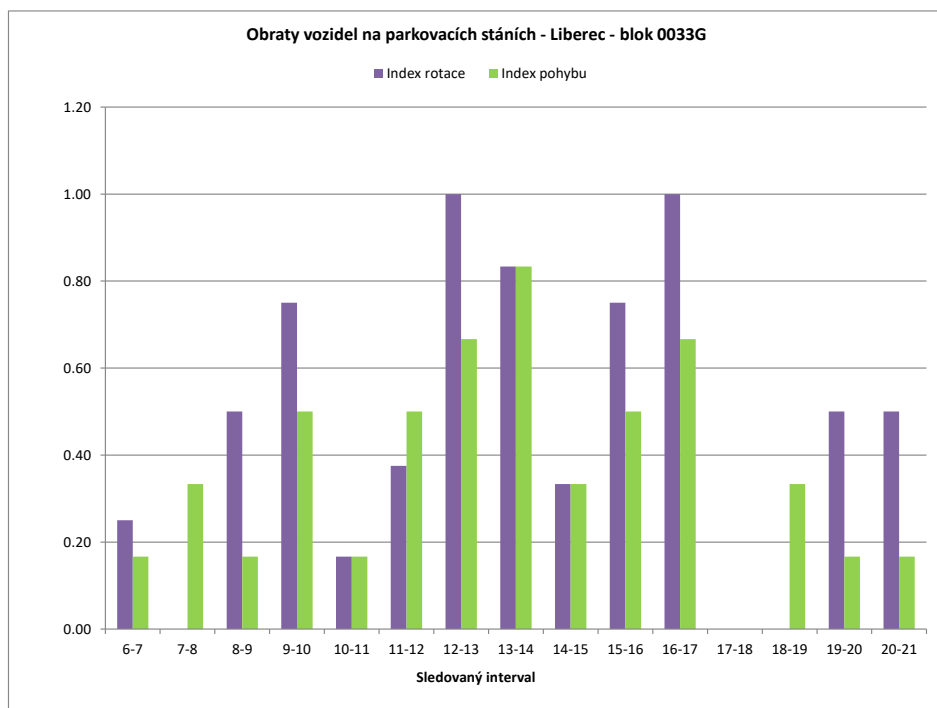
Legenda:

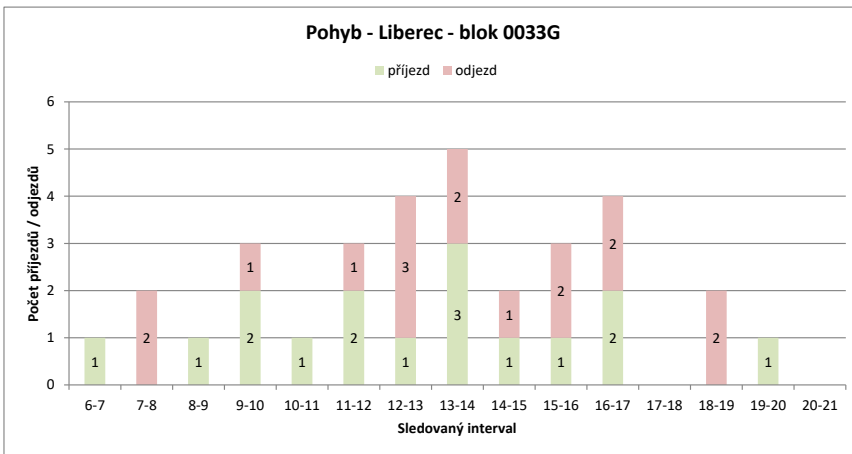
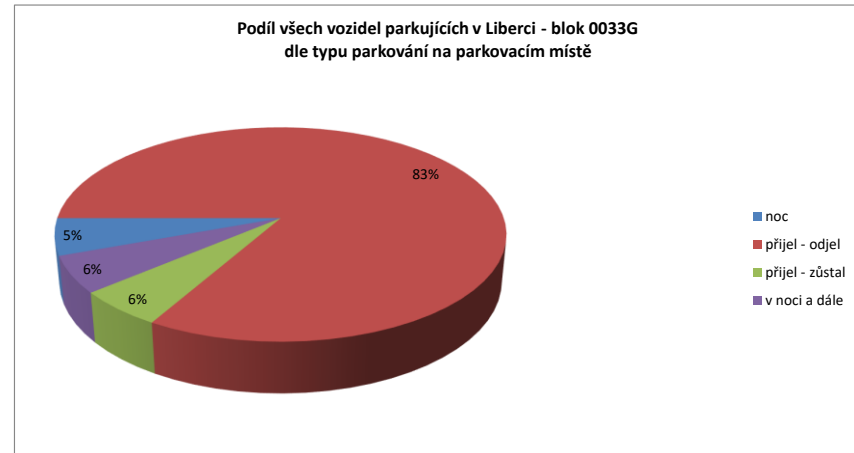
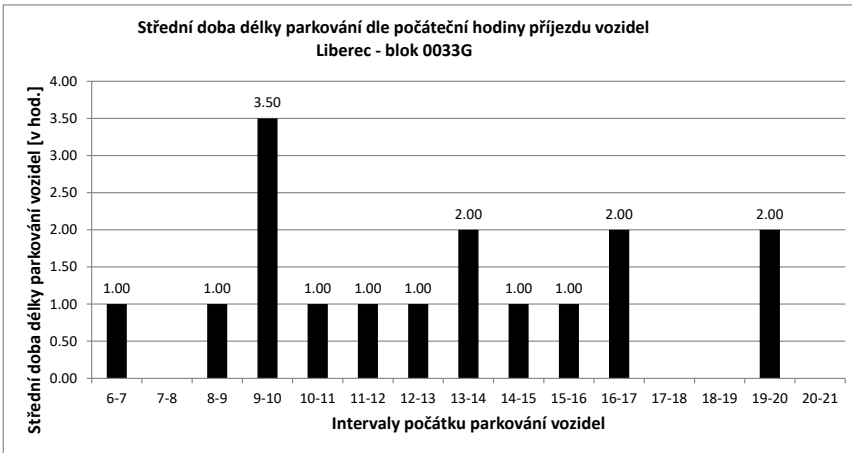
- přijel - odjel** Vozidlo neparkovalo v noci (6:00) a v 21:00
- přijelo během dne po 6.hodině a odjelo do 21.hodiny
- NOC** Vozidlo parkovalo pouze v noci (6:00)
- noc + odstavení** Vozidlo parkovalo po celou dobu měření
- tzn. v hodinu 6:00 - dále - i v hodinu 21:00
- v noci a dále** Vozidlo parkovalo v noci a později odjelo přes den
- odstavení bez noci** Vozidlo parkovalo celý den kromě noci (6:00)
- přijel - zůstal** Vozidlo přijelo v průběhu měření přes den a zůstalo i v hodinu 21:00

PRŮZKUM DOPRAVY V KLIDU - LIBEREC - VYHODNOCENÍ JEDNOTLIVÝCH BLOKŮ

Blok:	0033G	Ulice:	U Nisy
kapacita sledovaných PS:	6	Zóna:	A

interval (hod.)	6-7	7-8	8-9	9-10	10-11	11-12	12-13	13-14	14-15	15-16	16-17	17-18	18-19	19-20	20-21	celkem 6:00-21:00	celkem 8:00-18:00	průměr 6:00-21:00	průměr 8:00-18:00	maximum /minimum	
Hodiny	6	7	8	9	10	11	12	13	14	15	16	17	18	19	20	21					
Počet vozidel	2	2	0	1	2	3	4	2	3	3	2	2	2	0	1	1	30.0	24.0	1.9	2.4	4
Obsazenost	33%	33%	0%	17%	33%	50%	67%	33%	50%	33%	33%	33%	0%	17%	17%	x	x	31%	40%	67%	
Příjezd	1	0	1	2	1	2	1	3	1	1	2	0	0	1	1	17	14	1.13	1.40	3	
Odjezd	0	2	0	1	0	1	3	2	1	2	2	0	2	0	0	16	12	1.07	1.20	3	
pohyb	1	2	1	3	1	3	4	5	2	3	4	0	2	1	1	33	26	2.20	2.60	5	
Index pohybu	0.17	0.33	0.17	0.50	0.17	0.50	0.67	0.83	0.33	0.50	0.67	0.00	0.33	0.17	0.17	5.50	4.33	0.37	0.43	0.83	
Index rotace	0.25	0.00	0.50	0.75	0.17	0.38	1.00	0.83	0.33	0.75	1.00	0.00	0.00	0.50	0.50	8.80	5.42	0.46	0.57	1.00	
Střední doba parkování	1:00	x	1:00	3:30	1:00	1:00	1:00	2:00	1:00	1:00	2:00	x	x	2:00	x	x	x	1.67	x	3:30	





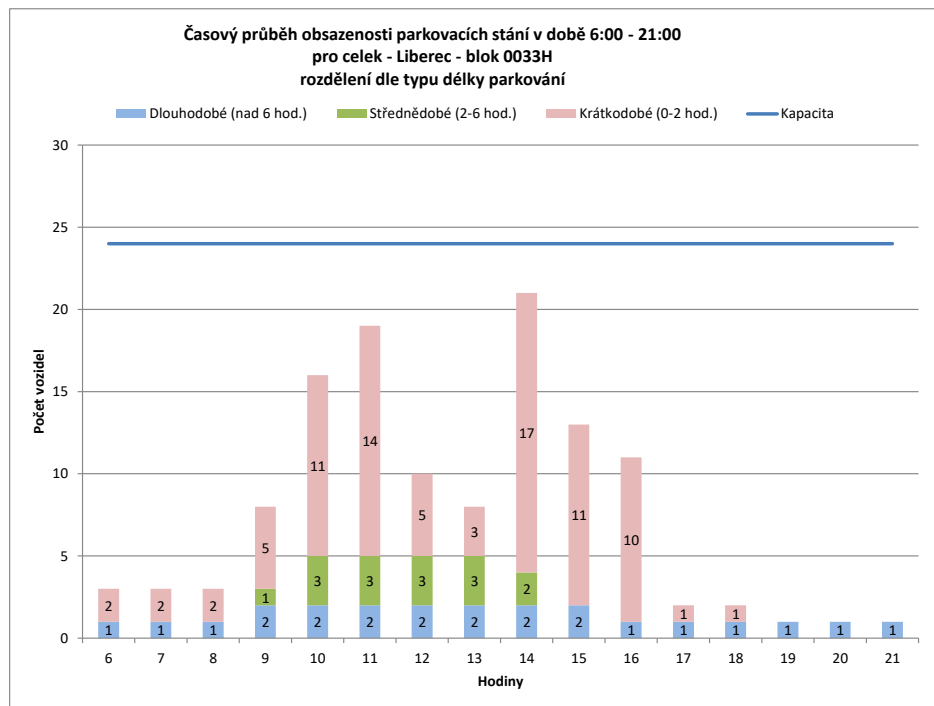
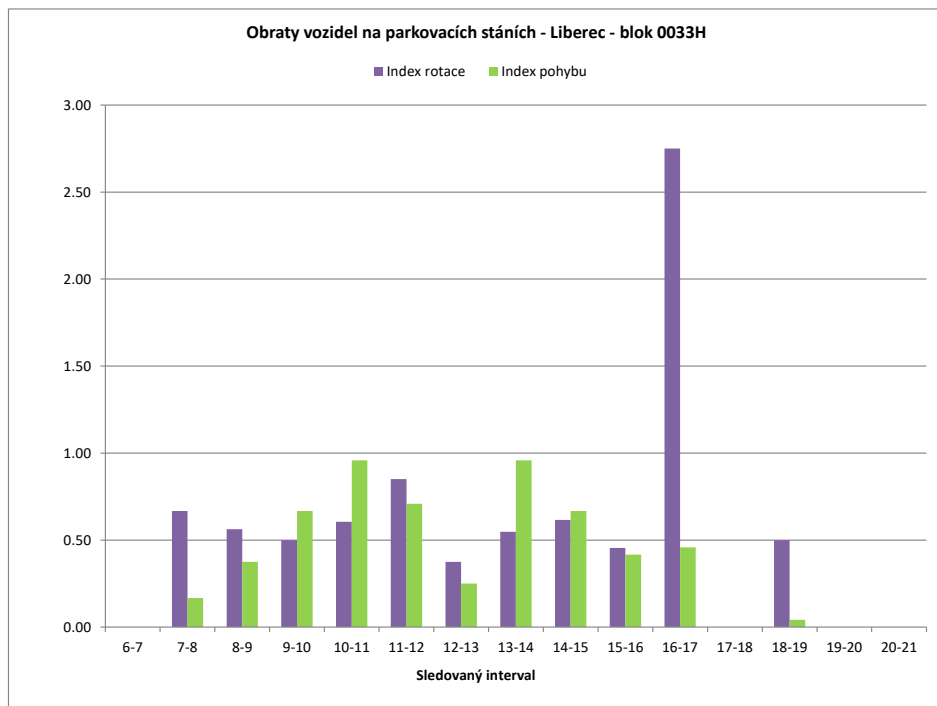
Legenda:

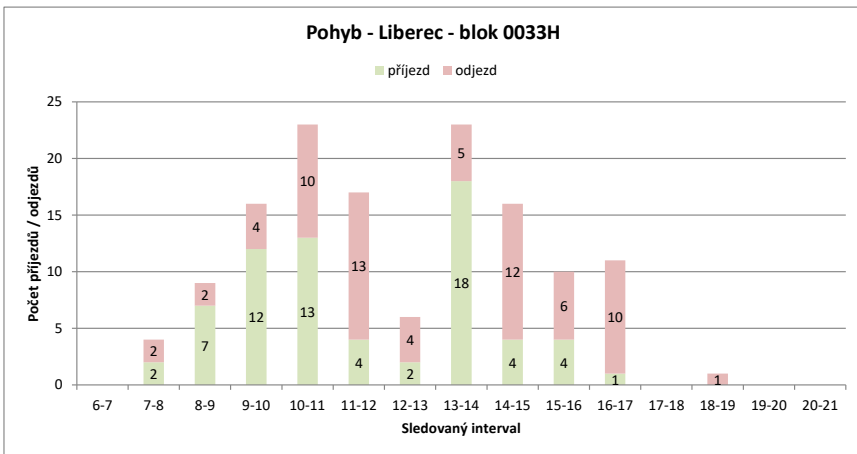
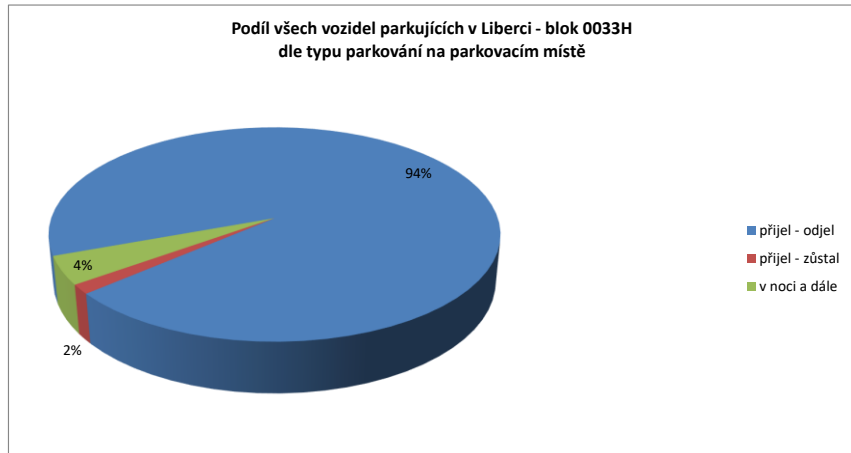
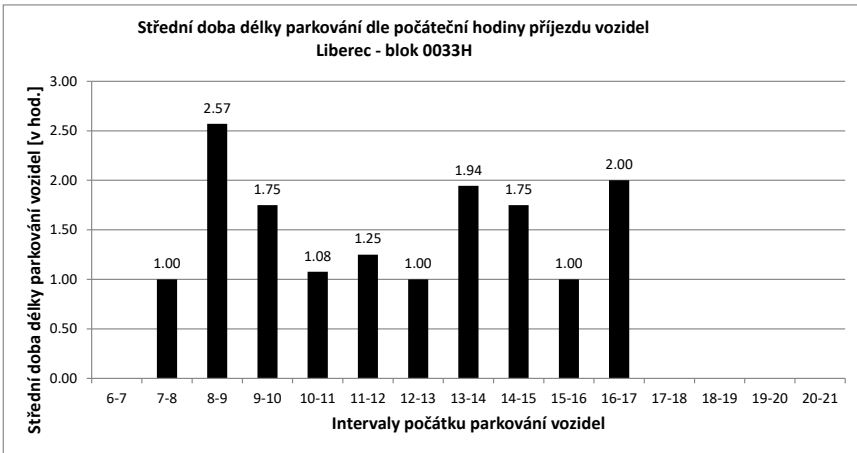
- přijel - odjel** Vozidlo neparkovalo v noci (6:00) a v 21:00
- přijelo během dne po 6.hodině a odjelo do 21.hodiny
- NOC** Vozidlo parkovalo pouze v noci (6:00)
- noc + odstavení** Vozidlo parkovalo po celou dobu měření
- tzn. v hodinu 6:00 - dále - i v hodinu 21:00
- v noci a dále** Vozidlo parkovalo v noci a později odjelo přes den
- odstavení bez noci** Vozidlo parkovalo celý den kromě noci (6:00)
- přijel - zůstal** Vozidlo přijelo v průběhu měření přes den a zůstalo i v hodinu 21:00

PRŮZKUM DOPRAVY V KLIDU - LIBEREC - VYHODNOCENÍ JEDNOTLIVÝCH BLOKŮ

Blok:	0033H	Ulice:	U Nisy
kapacita sledovaných PS:	24	Zóna:	A

interval (hod.)	6-7	7-8	8-9	9-10	10-11	11-12	12-13	13-14	14-15	15-16	16-17	17-18	18-19	19-20	20-21	celkem 6:00-21:00	celkem 8:00-18:00	průměr 6:00-18:00	průměr 8:00-18:00	maximum /minimum	
Hodiny	6	7	8	9	10	11	12	13	14	15	16	17	18	19	20	21					
Počet vozidel	3	3	3	8	16	19	10	8	21	13	11	2	2	1	1	1	122.0	110.0	7.6	11.0	21
Obsazenost	13%	13%	13%	33%	67%	79%	42%	33%	88%	54%	46%	8%	8%	4%	4%	4%	x	x	32%	46%	88%
Příjezd	0	2	2	7	12	13	4	2	18	4	4	1	0	0	0	0	67	65	4.47	6.50	18
Odjezd	0	0	2	2	4	10	13	4	5	12	6	10	0	1	0	0	69	66	4.60	6.60	13
pohyb	0	4	9	16	23	17	6	23	16	10	11	0	1	0	0	136	131	9.07	13.10	23	
Index pohybu	0.00	0.17	0.38	0.67	0.96	0.71	0.25	0.96	0.67	0.42	0.46	0.00	0.04	0.00	0.00	5.67	5.46	0.38	0.55	0.96	
Index rotace	0.00	0.67	0.56	0.50	0.61	0.85	0.38	0.55	0.62	0.45	2.75	0.00	0.50	0.00	0.00	8.92	5.95	0.56	0.73	2.75	
Střední doba parkování	x	1:00	2:34	1:45	1:04	1:15	1:00	1:56	1:45	1:00	2:00	x	x	x	x	x	x	x	1.74	x	2:34



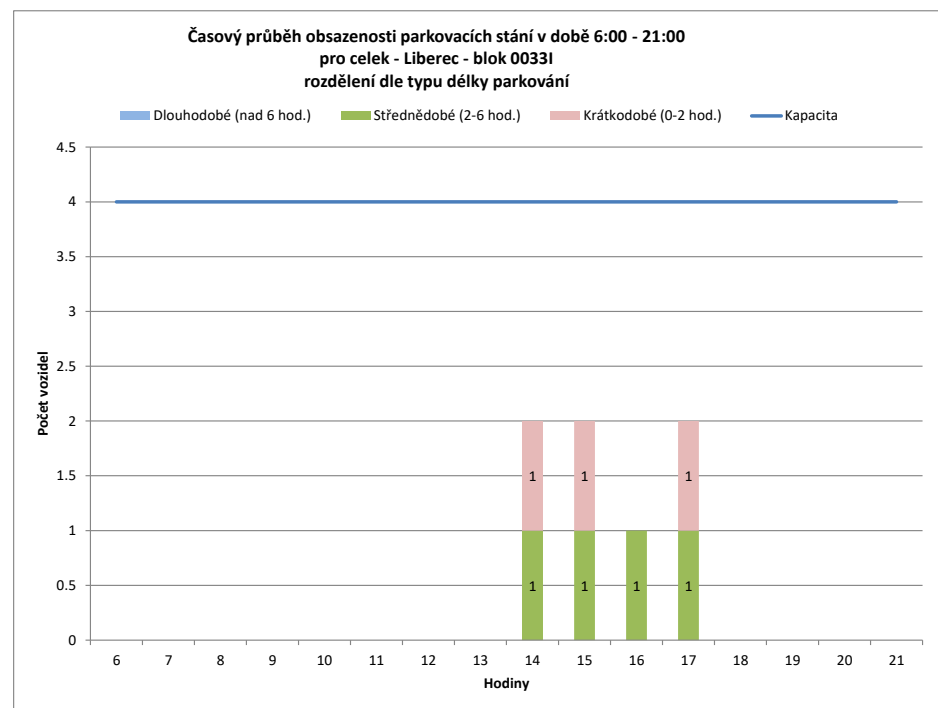
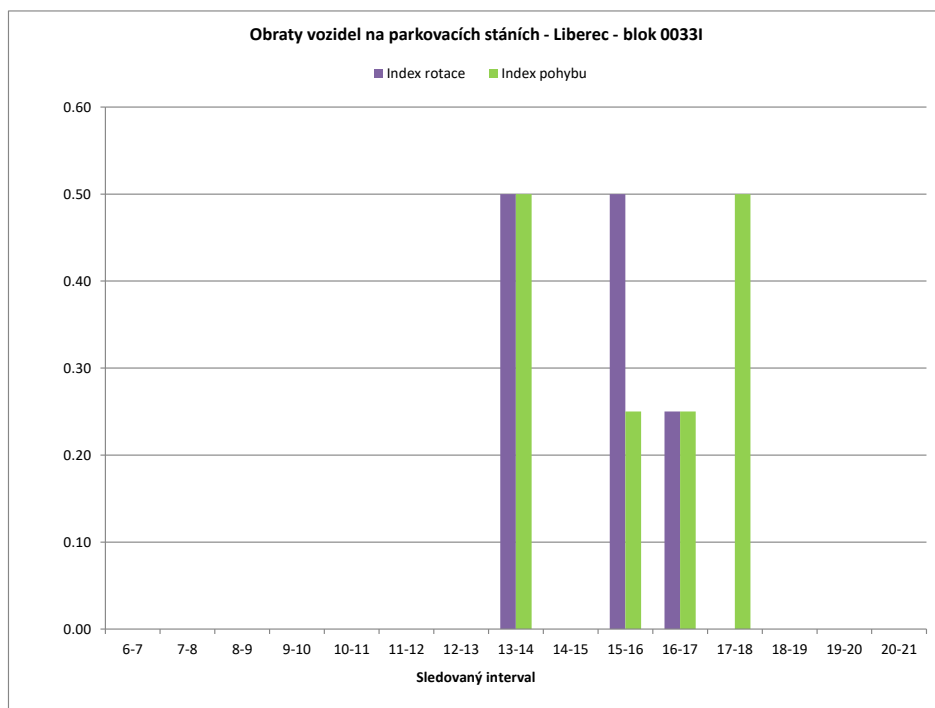


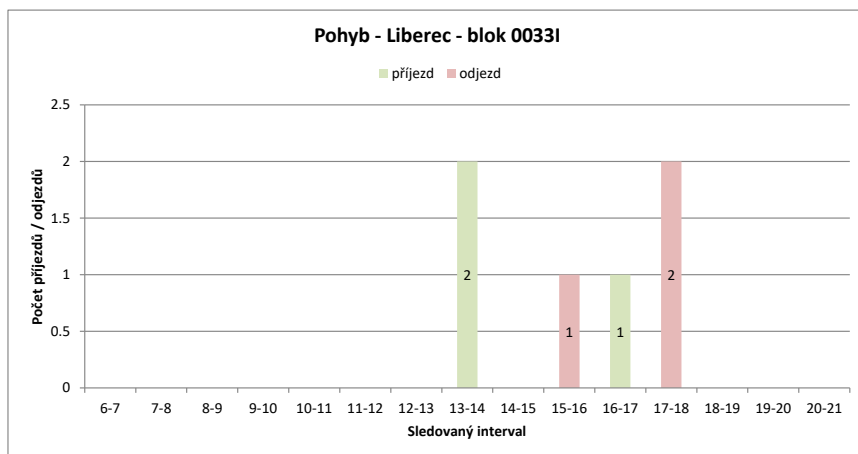
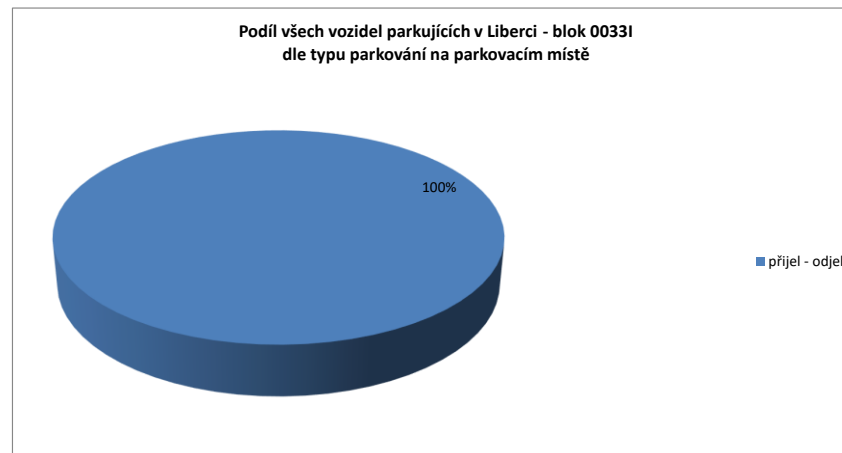
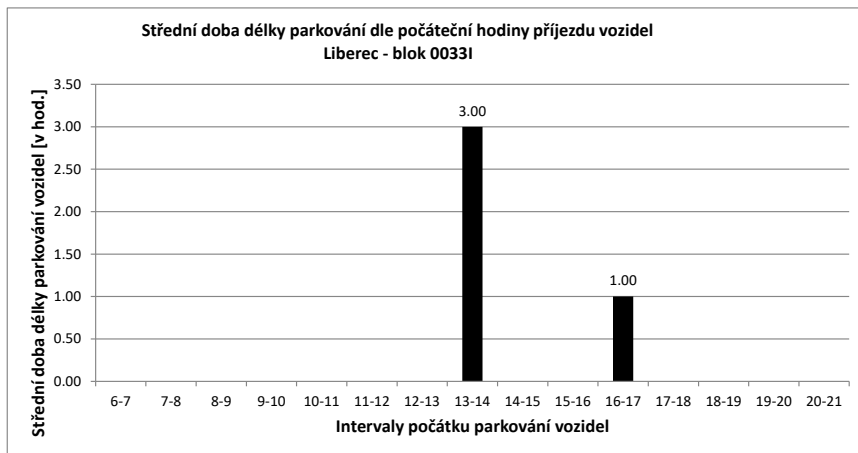
Legenda:

- přijel - odjel** Vozidlo neparkovalo v noci (6:00) a v 21:00
- přijelo během dne po 6.hodině a odjelo do 21.hodiny
- NOC** Vozidlo parkovalo pouze v noci (6:00)
- noc + odstavení** Vozidlo parkovalo po celou dobu měření
- tzn. v hodinu 6:00 - dále - i v hodinu 21:00
- v noci a dále** Vozidlo parkovalo v noci a později odjelo přes den
- odstavení bez noci** Vozidlo parkovalo celý den kromě noci (6:00)
- přijel - zůstal** Vozidlo přijelo v průběhu měření přes den a zůstalo i v hodinu 21:00

PRŮZKUM DOPRAVY V KLIDU - LIBEREC - VYHODNOCENÍ JEDNOTLIVÝCH BLOKŮ

Blok:	00331	Ulice: Kladenská																			
kapacita sledovaných PS:	4	Zóna: M																			
interval (hod.)		6-7	7-8	8-9	9-10	10-11	11-12	12-13	13-14	14-15	15-16	16-17	17-18	18-19	19-20	20-21	celkem 6:00-21:00	celkem 8:00-18:00	průměr 6:00-21:00	průměr 8:00-18:00	maximum /minimum
Hodiny	6	7	8	9	10	11	12	13	14	15	16	17	18	19	20	21					
Počet vozidel	0	0	0	0	0	0	0	0	2	2	1	2	0	0	0	0	7.0	7.0	0.4	0.7	2
Obsazenost	0%	0%	0%	0%	0%	0%	0%	0%	50%	50%	25%	50%	0%	0%	0%	0%	x	x	11%	18%	50%
Příjezd	0	0	0	0	0	0	0	0	2	0	0	1	0	0	0	0	3	3	0.20	0.30	2
Odjezd	0	0	0	0	0	0	0	0	0	0	1	0	2	0	0	0	3	3	0.20	0.30	2
pohyb	0	0	0	0	0	0	0	0	2	0	1	1	2	0	0	0	6	6	0.40	0.60	2
Index pohybu	0.00	0.00	0.00	0.00	0.00	0.00	0.00	0.00	0.50	0.00	0.25	0.25	0.50	0.00	0.00	0.00	1.50	1.50	0.10	0.15	0.50
Index rotace	0.00	0.00	0.00	0.00	0.00	0.00	0.00	0.00	0.50	0.00	0.50	0.25	0.00	0.00	0.00	0.00	6.86	4.29	0.08	0.13	0.50
Střední doba parkování		x	x	x	x	x	x	x	3:00	x	x	1:00	x	x	x	x	x	x	2.33	x	3:00





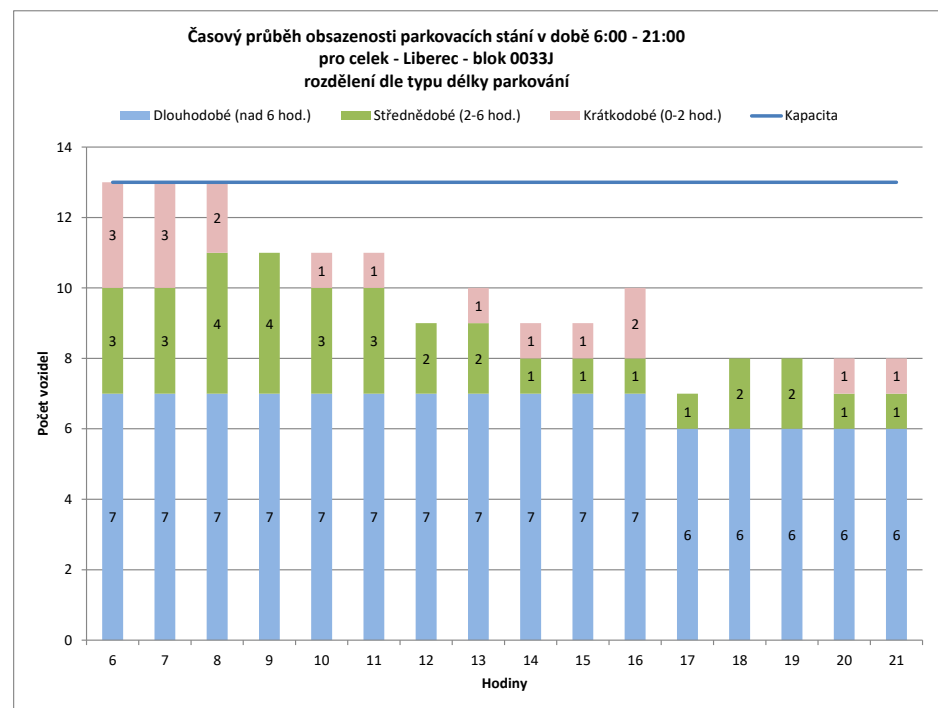
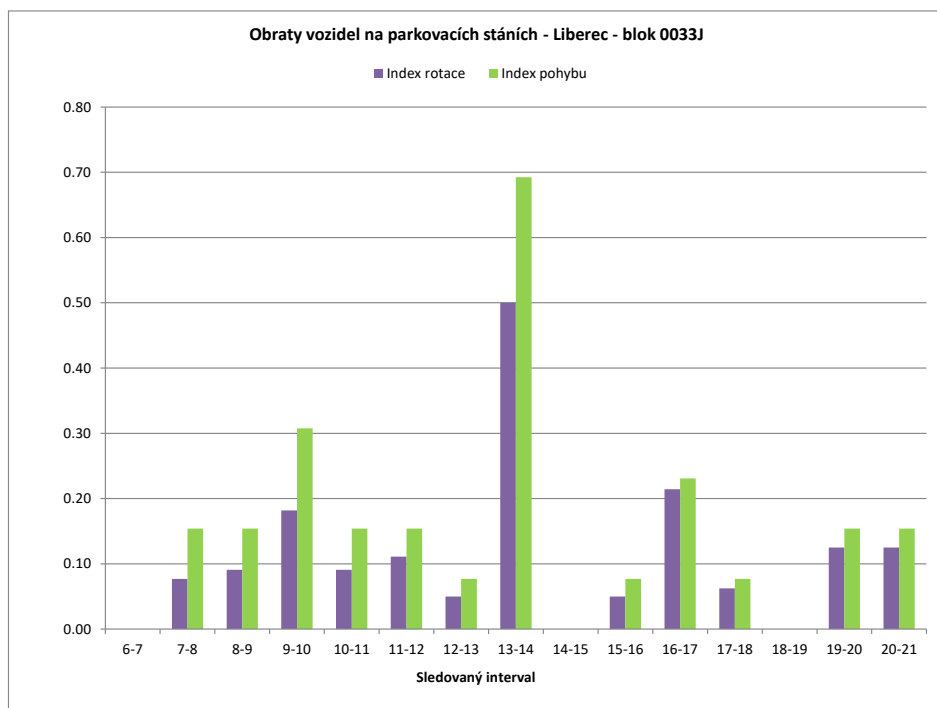
Legenda:

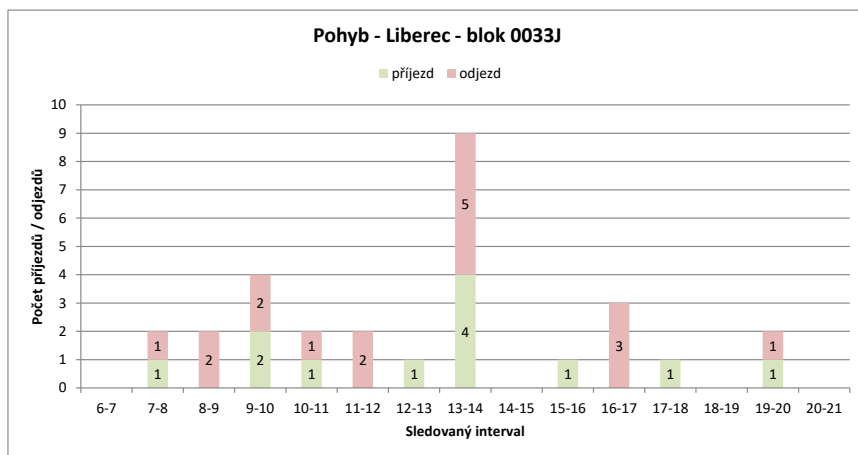
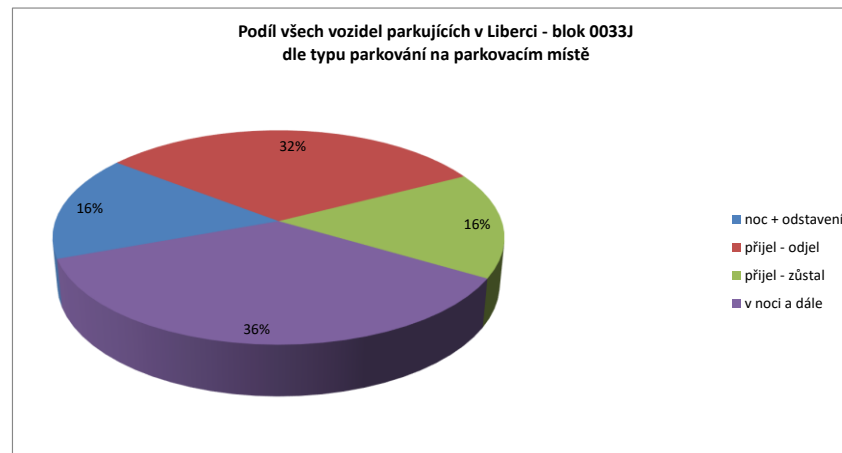
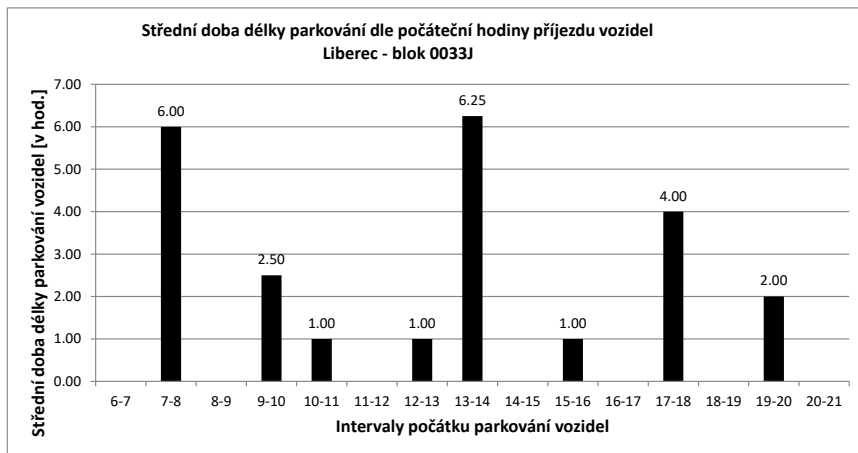
- přijel - odjel** Vozidlo neparkovalo v noci (6:00) a v 21:00
- přijelo během dne po 6.hodině a odjelo do 21.hodiny
- NOC** Vozidlo parkovalo pouze v noci (6:00)
- noc + odstavení** Vozidlo parkovalo po celou dobu měření
- tzn. v hodinu 6:00 - dále - i v hodinu 21:00
- v noci a dále** Vozidlo parkovalo v noci a později odjelo přes den
- odstavení bez noci** Vozidlo parkovalo celý den kromě noci (6:00)
- přijel - zůstal** Vozidlo přijelo v průběhu měření přes den a zůstalo i v hodinu 21:00

PRŮZKUM DOPRAVY V KLIDU - LIBEREC - VYHODNOCENÍ JEDNOTLIVÝCH BLOKŮ

Blok:	0033J	Ulice:	U Nisy
kapacita sledovaných PS:	13	Zóna:	X

interval (hod.)	6-7	7-8	8-9	9-10	10-11	11-12	12-13	13-14	14-15	15-16	16-17	17-18	18-19	19-20	20-21	celkem 6:00-21:00	celkem 8:00-18:00	průměr 6:00-21:00	průměr 8:00-18:00	maximum /minimum	
Hodiny	6	7	8	9	10	11	12	13	14	15	16	17	18	19	20	21					
Počet vozidel	13	13	13	11	11	11	9	10	9	9	10	7	8	8	8	8	158.0	95.0	9.9	9.5	13
Obsazenost	100%	100%	100%	85%	85%	85%	69%	77%	69%	69%	77%	54%	62%	62%	62%	62%	x	x	76%	73%	100%
Příjezd	0	1	0	0	2	1	0	1	4	0	1	0	1	0	1	1	13	10	0.87	1.00	4
Odjezd	0	1	2	2	1	2	0	5	0	0	3	0	0	1	1	1	18	15	1.20	1.50	5
pohyb	0	2	2	4	2	2	1	9	0	1	3	1	0	2	2	2	31	25	2.07	2.50	9
Index pohybu	0.00	0.15	0.15	0.31	0.15	0.15	0.08	0.69	0.00	0.08	0.23	0.08	0.00	0.15	0.15	2.38	1.92	0.16	0.19	0.69	
Index rotace	0.00	0.08	0.09	0.18	0.09	0.11	0.05	0.50	0.00	0.05	0.21	0.06	0.00	0.13	0.13	1.57	1.32	0.11	0.14	0.50	
Střední doba parkování	x	6:00	x	2:30	1:00	x	1:00	6:15	x	1:00	x	4:00	x	2:00	x	x	x	6.32	x	6:15	



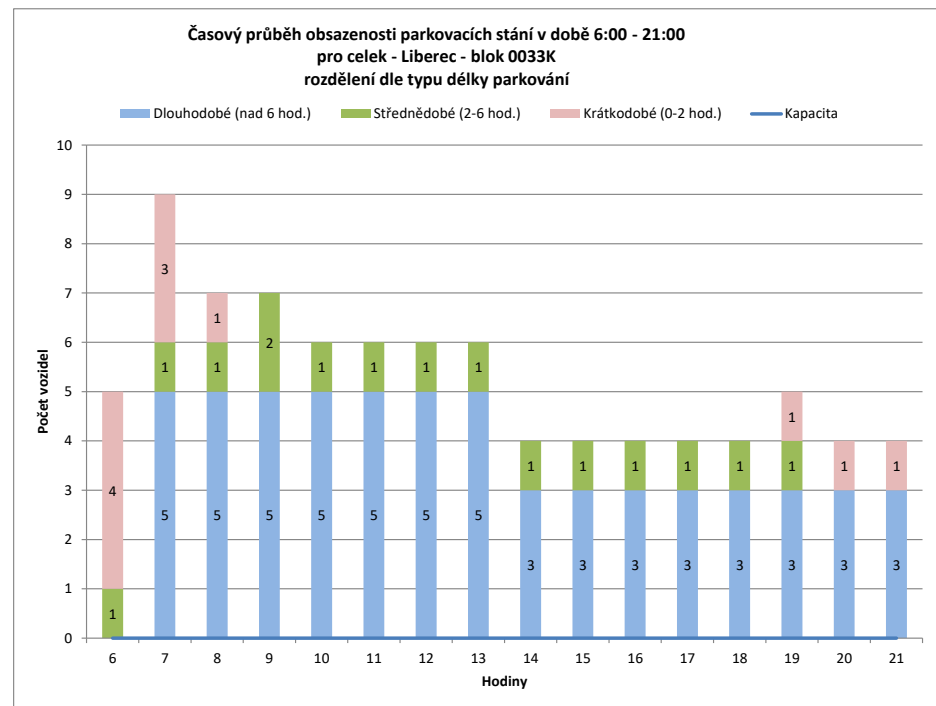
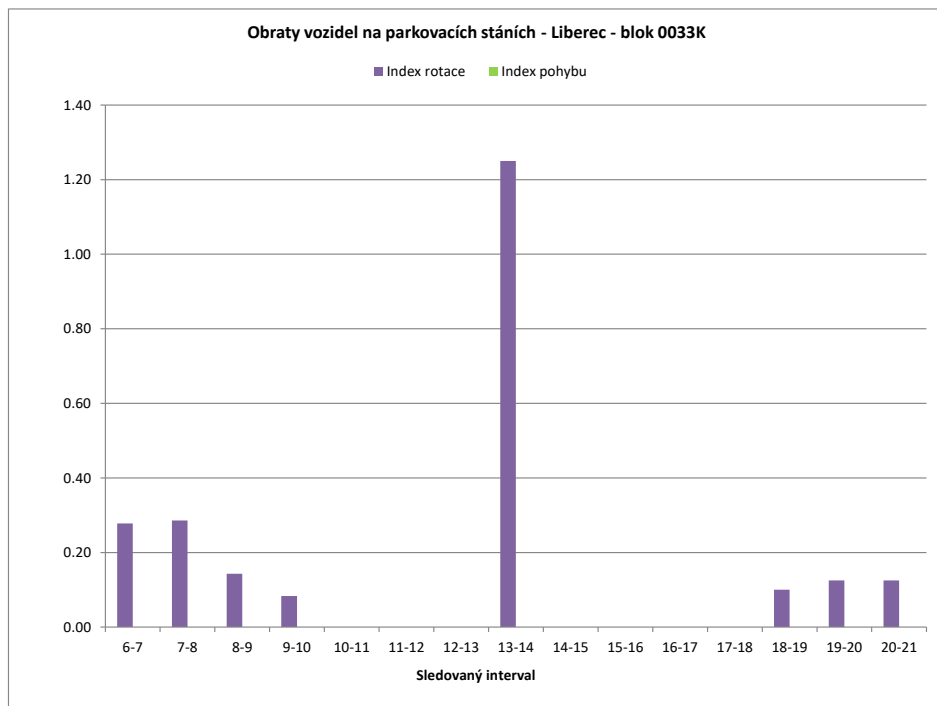


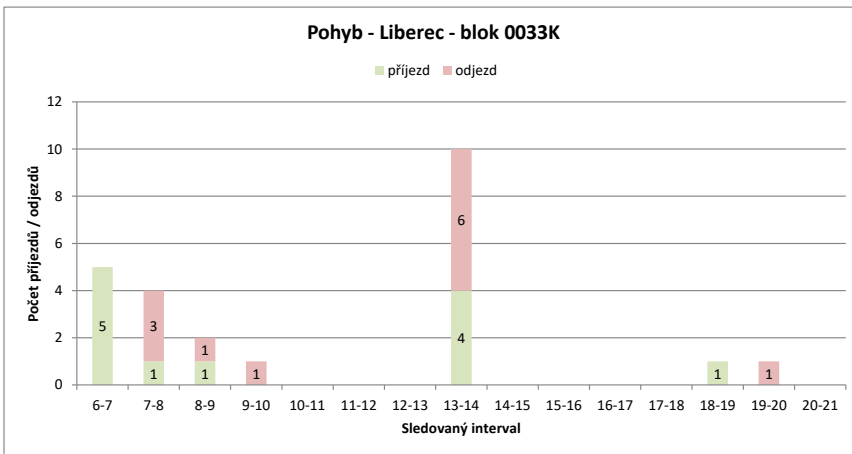
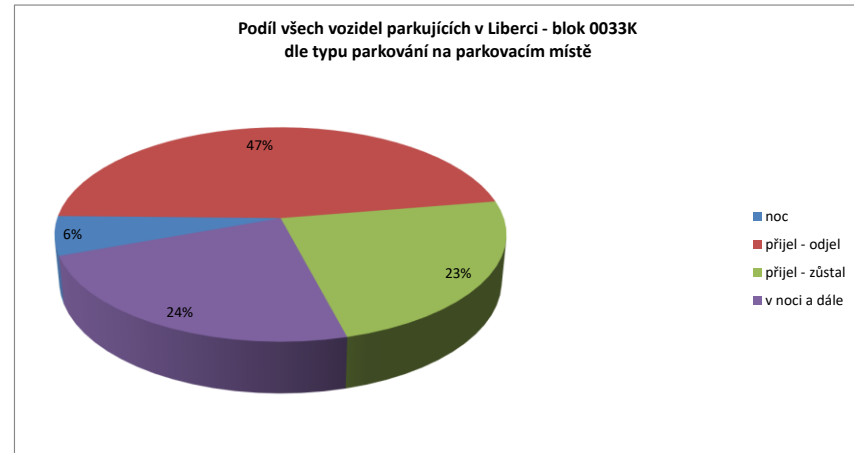
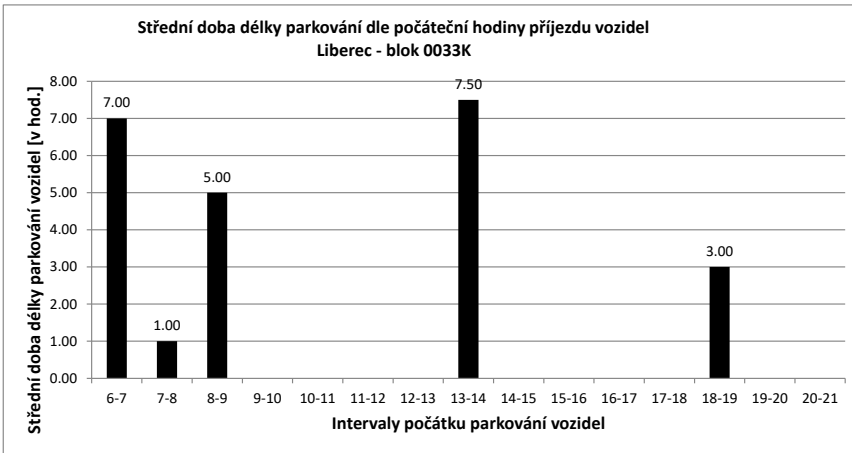
Legenda:

- přijel - odjel** Vozidlo neparkovalo v noci (6:00) a v 21:00
- přijelo během dne po 6.hodině a odjelo do 21.hodiny
- NOC** Vozidlo parkovalo pouze v noci (6:00)
- noc + odstavení** Vozidlo parkovalo po celou dobu měření
- tzn. v hodinu 6:00 - dále - i v hodinu 21:00
- v noci a dále** Vozidlo parkovalo v noci a později odjelo přes den
- odstavení bez noci** Vozidlo parkovalo celý den kromě noci (6:00)
- přijel - zůstal** Vozidlo přijelo v průběhu měření přes den a zůstal i v hodinu 21:00

PRŮZKUM DOPRAVY V KLIDU - LIBEREC - VYHODNOCENÍ JEDNOTLIVÝCH BLOKŮ

Blok:	0033K		Ulice: U Nisy																		
kapacita sledovaných PS:	0		Zóna: N																		
interval (hod.)	6-7	7-8	8-9	9-10	10-11	11-12	12-13	13-14	14-15	15-16	16-17	17-18	18-19	19-20	20-21	celkem 6:00-21:00	celkem 8:00-18:00	průměr 6:00-21:00	průměr 8:00-18:00	maximum /minimum	
Hodiny	6	7	8	9	10	11	12	13	14	15	16	17	18	19	20	21	85.0	51.0	5.3	5.1	9
Počet vozidel	5	9	7	7	6	6	6	6	4	4	4	4	4	5	4	4	x	x	#DIV/0!	#DIV/0!	#DIV/0!
Obsazenost	#DIV/0!	#DIV/0!	#DIV/0!	#DIV/0!	#DIV/0!	#DIV/0!	#DIV/0!	#DIV/0!	#DIV/0!	#DIV/0!	#DIV/0!	#DIV/0!	#DIV/0!	#DIV/0!	#DIV/0!	#DIV/0!	x	x	#DIV/0!	#DIV/0!	#DIV/0!
Příjezd	5	1	1	1	0	0	0	0	4	0	0	0	1	0	0	0	12	5	0.80	0.50	5
Odjezd	0	3	1	1	0	0	0	0	6	0	0	0	0	0	1	1	13	8	0.87	0.80	6
pohyb	5	4	2	1	0	0	0	0	10	0	0	0	0	1	1	1	25	13	1.67	1.30	10
Index pohybu	#DIV/0!	#DIV/0!	#DIV/0!	#DIV/0!	#DIV/0!	#DIV/0!	#DIV/0!	#DIV/0!	#DIV/0!	#DIV/0!	#DIV/0!	#DIV/0!	#DIV/0!	#DIV/0!	#DIV/0!	#DIV/0!	#DIV/0!	#DIV/0!	#DIV/0!	#DIV/0!	#DIV/0!
Index rotace	0.28	0.29	0.14	0.08	0.00	0.00	0.00	0.00	1.25	0.00	0.00	0.00	0.00	0.10	0.13	0.13	2.35	1.27	0.16	0.15	1.25
Střední doba parkování	7:00	1:00	5:00	x	x	x	x	x	7:30	x	x	x	x	3:00	x	x	x	x	5.00	x	7:30



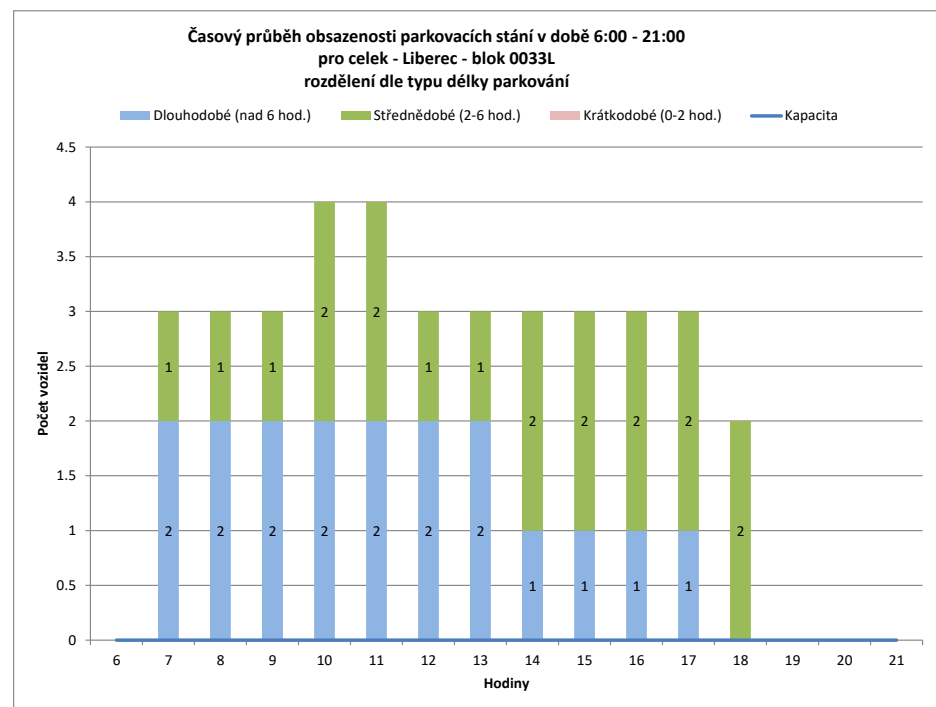
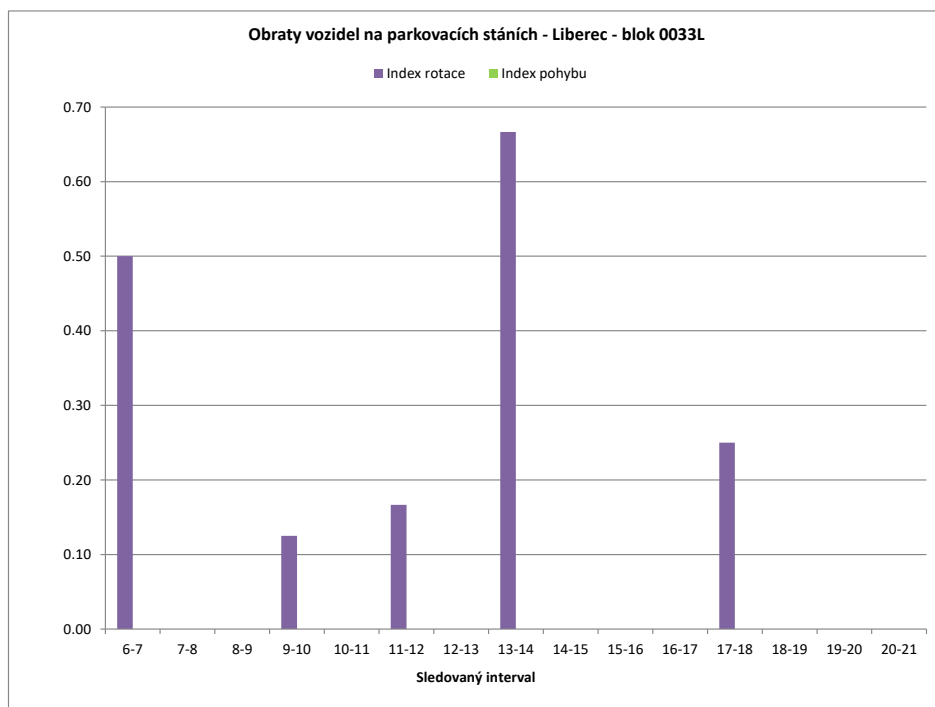


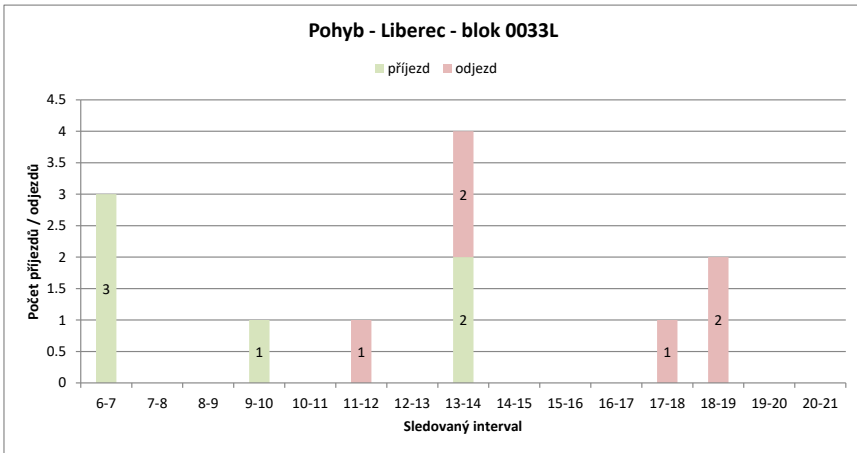
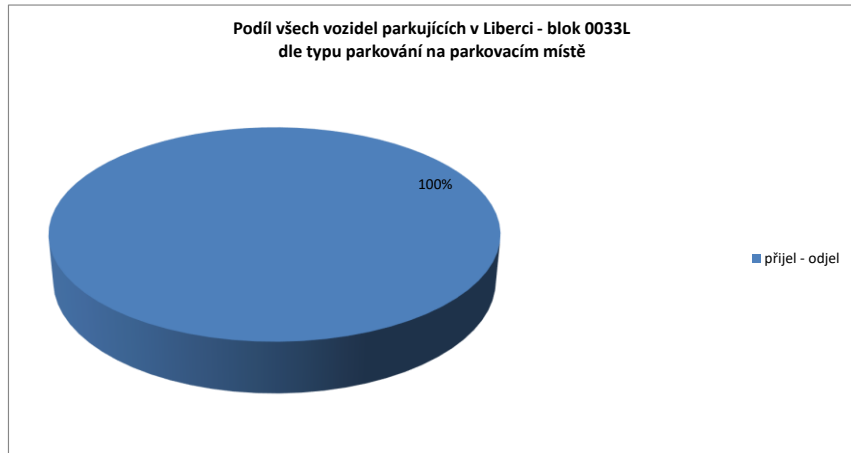
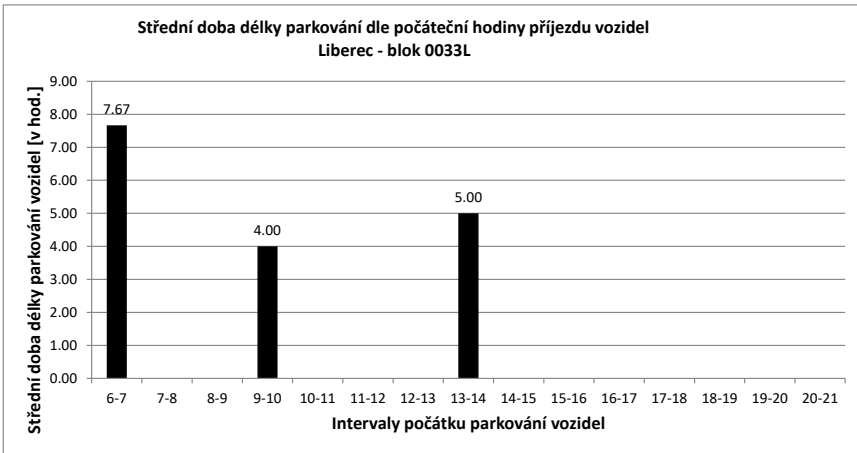
Legenda:

- přijel - odjel** Vozidlo neparkovalo v noci (6:00) a v 21:00
- přijelo během dne po 6.hodině a odjelo do 21.hodiny
- NOC** Vozidlo parkovalo pouze v noci (6:00)
- noc + odstavení** Vozidlo parkovalo po celou dobu měření
- tzn. v hodinu 6:00 - dále - i v hodinu 21:00
- v noci a dále** Vozidlo parkovalo v noci a později odjelo přes den
- odstavení bez noci** Vozidlo parkovalo celý den kromě noci (6:00)
- přijel - zůstal** Vozidlo přijelo v průběhu měření přes den a zůstalo i v hodinu 21:00

PRŮZKUM DOPRAVY V KLIDU - LIBEREC - VYHODNOCENÍ JEDNOTLIVÝCH BLOKŮ

Blok:	0033L	Ulice: Kladenská																			
kapacita sledovaných PS:	STAVBA	Zóna: N																			
interval (hod.)	6-7	7-8	8-9	9-10	10-11	11-12	12-13	13-14	14-15	15-16	16-17	17-18	18-19	19-20	20-21	celkem 6:00-21:00	celkem 8:00-18:00	průměr 6:00-21:00	průměr 8:00-18:00	maximum /minimum	
Hodiny	6	7	8	9	10	11	12	13	14	15	16	17	18	19	20	21	37.0	31.0	2.3	3.1	4
Počet vozidel	0	3	3	3	4	4	3	3	3	3	3	3	2	0	0	0	x	x	#VALUE!	#VALUE!	#VALUE!
Obsazenost	#VALUE!	#VALUE!	#VALUE!	#VALUE!	#VALUE!	#VALUE!	#VALUE!	#VALUE!	#VALUE!	#VALUE!	#VALUE!	#VALUE!	#VALUE!	#VALUE!	#VALUE!	#VALUE!	x	x	#VALUE!	#VALUE!	#VALUE!
Příjezd	3	0	0	1	0	0	0	2	0	0	0	0	0	0	0	0	6	3	0.40	0.30	3
Odjezd	0	0	0	0	0	0	1	0	2	0	0	0	1	2	0	0	6	4	0.40	0.40	2
pohyb	3	0	0	1	0	1	0	4	0	0	0	1	2	0	0	12	7	0.80	0.70	4	
Index pohybu	#VALUE!	#VALUE!	#VALUE!	#VALUE!	#VALUE!	#VALUE!	#VALUE!	#VALUE!	#VALUE!	#VALUE!	#VALUE!	#VALUE!	#VALUE!	#VALUE!	#VALUE!	#VALUE!	#VALUE!	#VALUE!	#VALUE!	#VALUE!	#VALUE!
Index rotace	0.50	0.00	0.00	0.13	0.00	0.17	0.00	0.67	0.00	0.00	0.00	0.00	0.25	0.00	0.00	0.00	2.59	1.13	0.11	0.12	0.67
Střední doba parkování	7:40	x	x	4:00	x	x	x	5:00	x	x	x	x	x	x	x	x	x	x	6.17	x	7:40





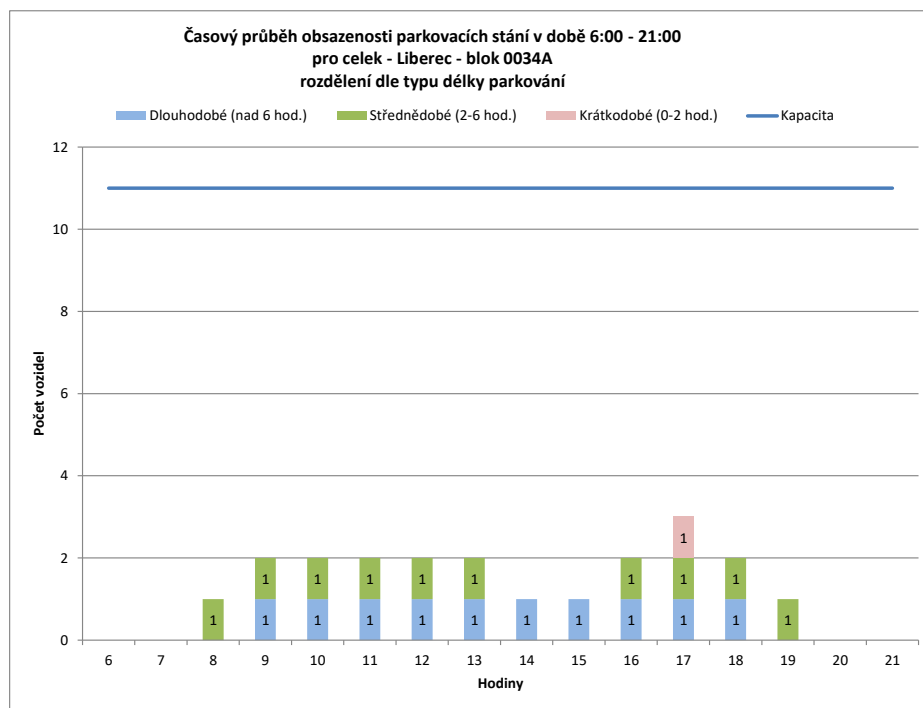
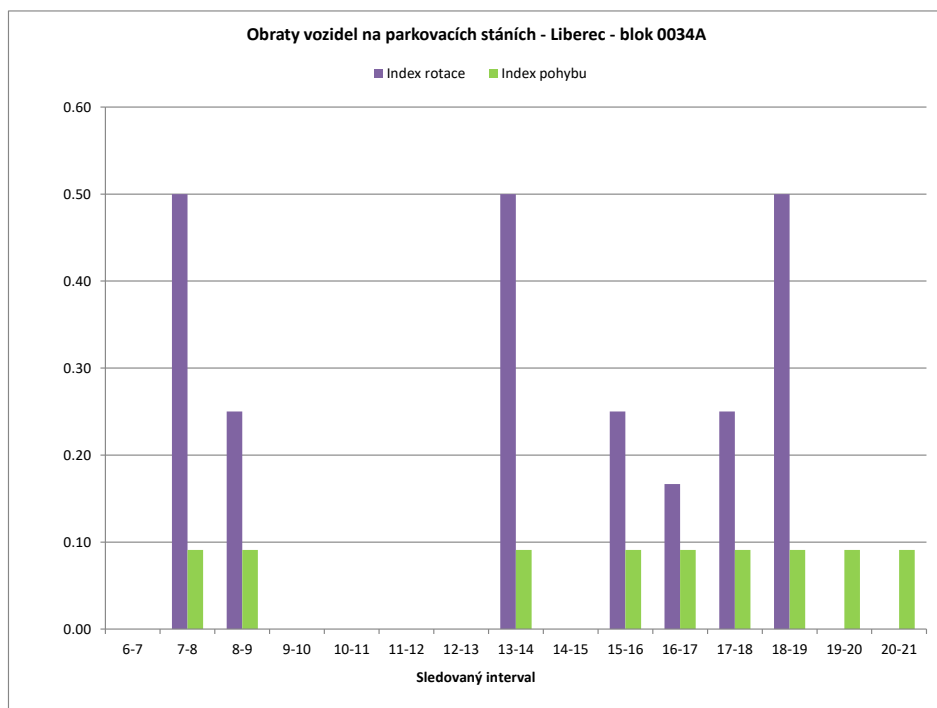
Legenda:

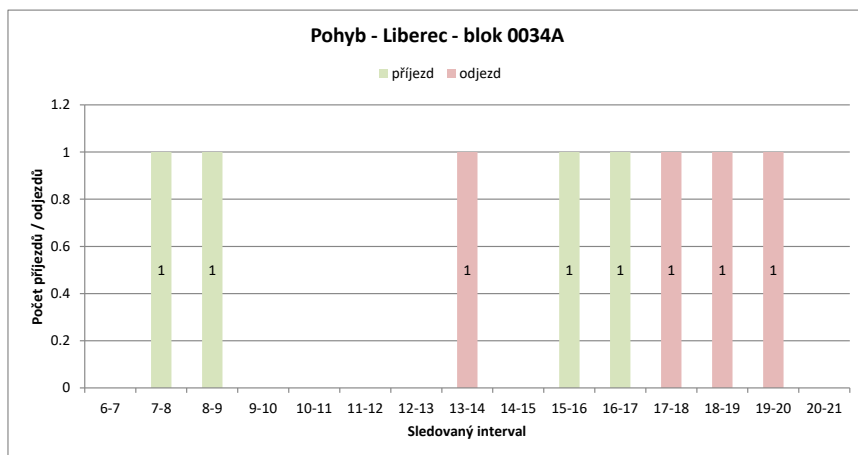
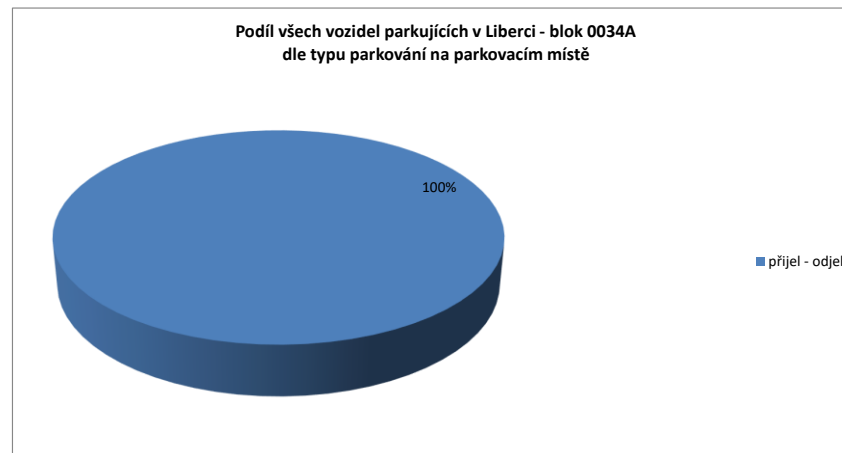
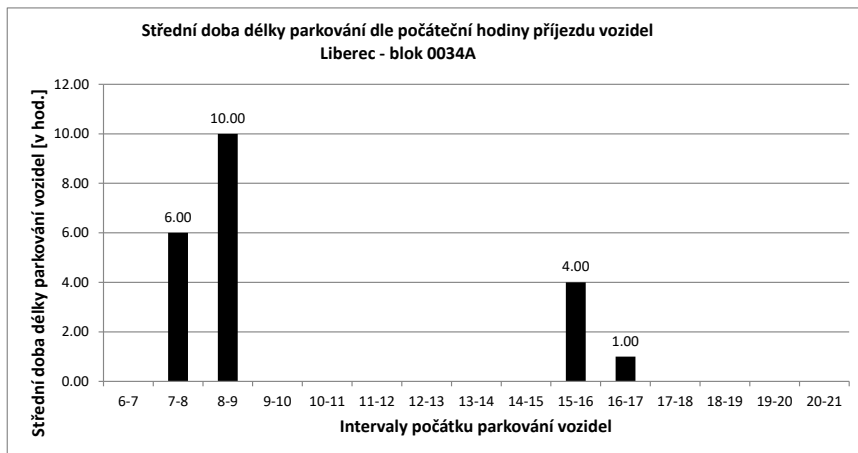
- přijel - odjel** Vozidlo neparkovalo v noci (6:00) a v 21:00
- přijelo během dne po 6.hodině a odjelo do 21.hodiny
- NOC** Vozidlo parkovalo pouze v noci (6:00)
- noc + odstavení** Vozidlo parkovalo po celou dobu měření
- tzn. v hodinu 6:00 - dále - i v hodinu 21:00
- v noci a dále** Vozidlo parkovalo v noci a později odjelo přes den
- odstavení bez noci** Vozidlo parkovalo celý den kromě noci (6:00)
- přijel - zůstal** Vozidlo přijelo v průběhu měření přes den a zůstalo i v hodinu 21:00

PRŮZKUM DOPRAVY V KLIDU - LIBEREC - VYHODNOCENÍ JEDNOTLIVÝCH BLOKŮ

Blok:	0034A	Ulice:	U Nisy
kapacita sledovaných PS:	11	Zóna:	D

interval (hod.)	6-7	7-8	8-9	9-10	10-11	11-12	12-13	13-14	14-15	15-16	16-17	17-18	18-19	19-20	20-21	celkem 6:00-21:00	celkem 8:00-18:00	průměr 6:00-21:00	průměr 8:00-18:00	maximum /minimum	
Hodiny	6	7	8	9	10	11	12	13	14	15	16	17	18	19	20	21					
Počet vozidel	0	0	1	2	2	2	2	1	1	2	3	2	1	0	0	21.0	19.0	1.3	1.9	3	
Obsazenost	0%	0%	9%	18%	18%	18%	18%	9%	9%	18%	27%	18%	9%	0%	0%	x	x	12%	17%	27%	
Příjezd	0	1	1	0	0	0	0	0	0	1	1	0	0	0	0	4	3	0.27	0.30	1	
Odjezd	0	0	0	0	0	0	0	1	0	0	0	1	1	1	1	5	2	0.33	0.20	1	
pohyb	0	1	1	0	0	0	0	1	0	1	1	1	1	1	1	9	5	0.60	0.50	1	
Index pohybu	0.00	0.09	0.09	0.00	0.00	0.00	0.00	0.09	0.00	0.09	0.09	0.09	0.09	0.09	0.09	0.82	0.45	0.05	0.05	0.09	
Index rotace	0.00	0.50	0.25	0.00	0.00	0.00	0.00	0.50	0.00	0.25	0.17	0.25	0.50	0.00	0.00	3.43	1.32	0.16	0.14	0.50	
Střední doba parkování		x	6:00	10:00	x	x	x	x	x	x	4:00	1:00	x	x	x	x	x	5.25	x	10:00	





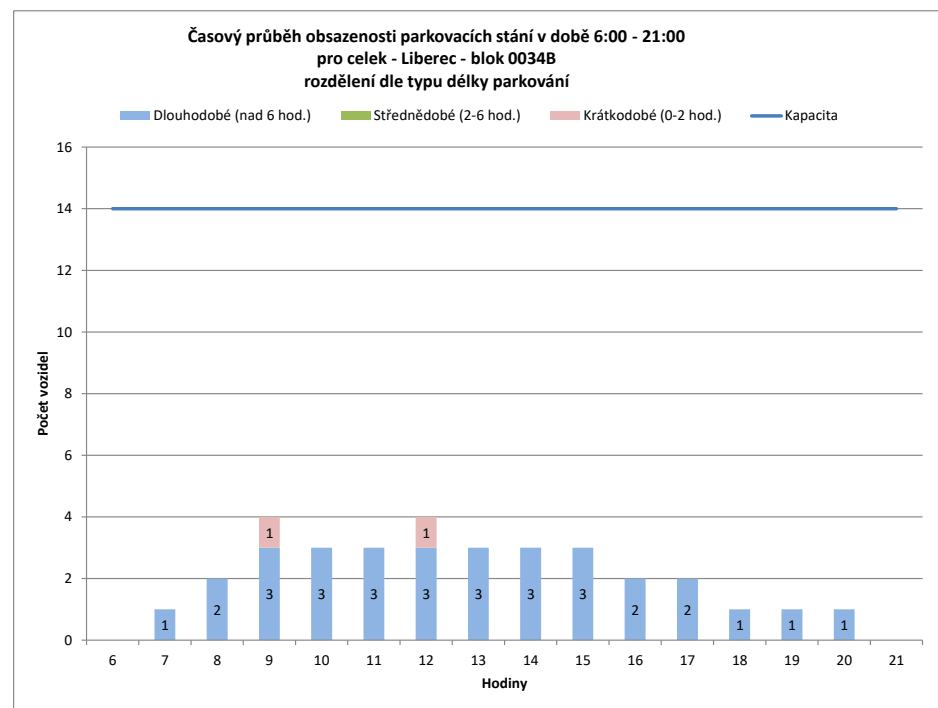
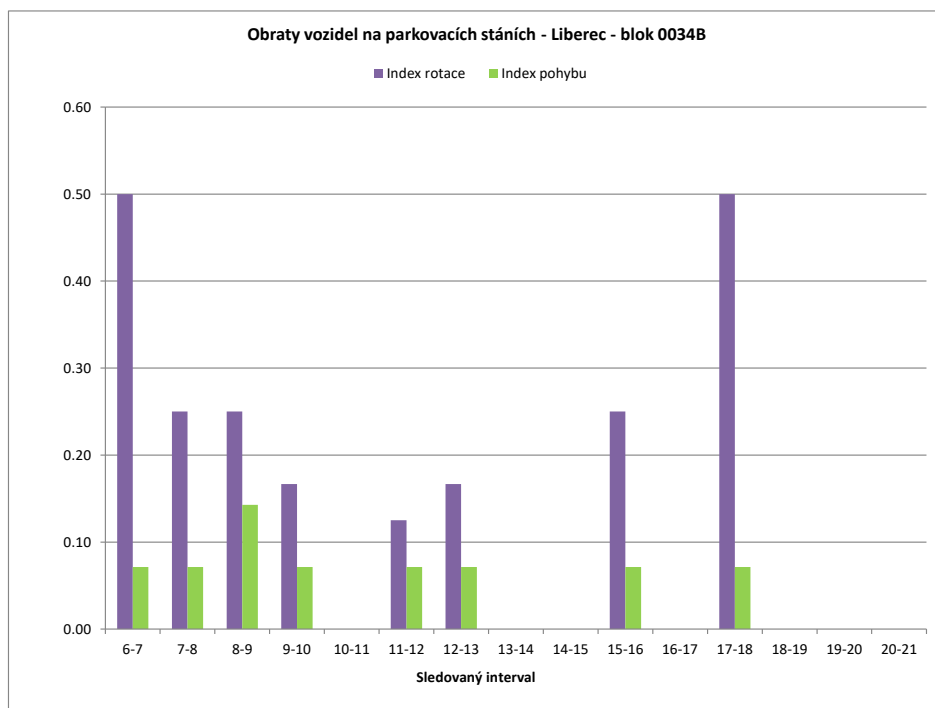
Legenda:

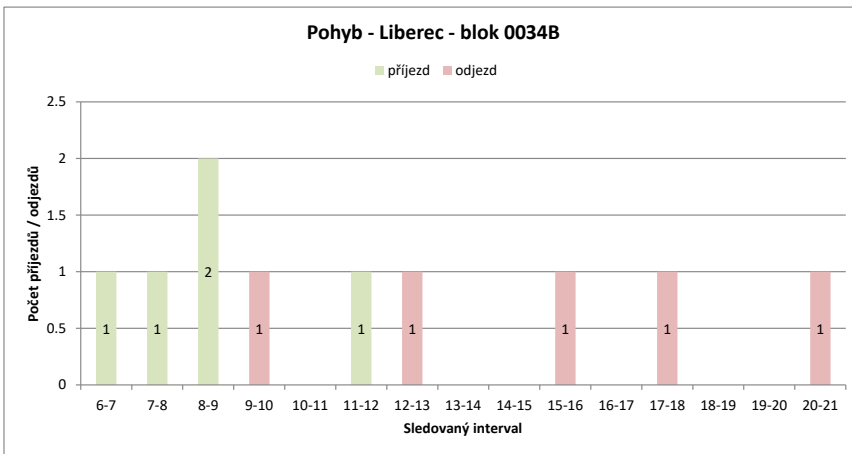
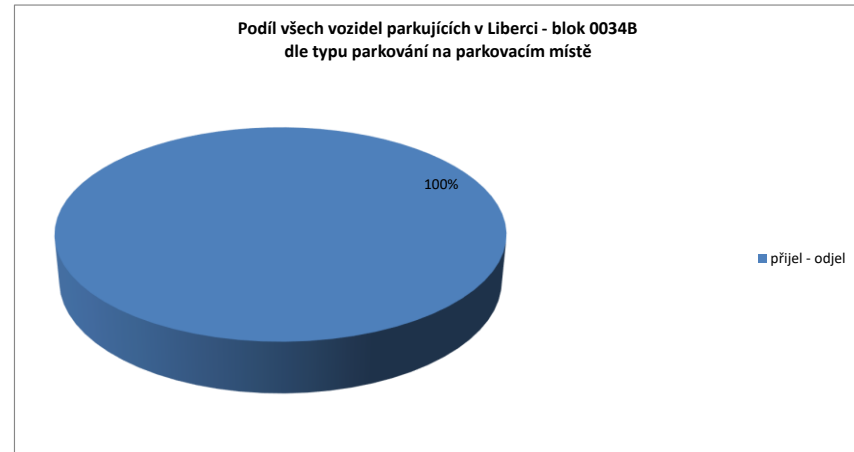
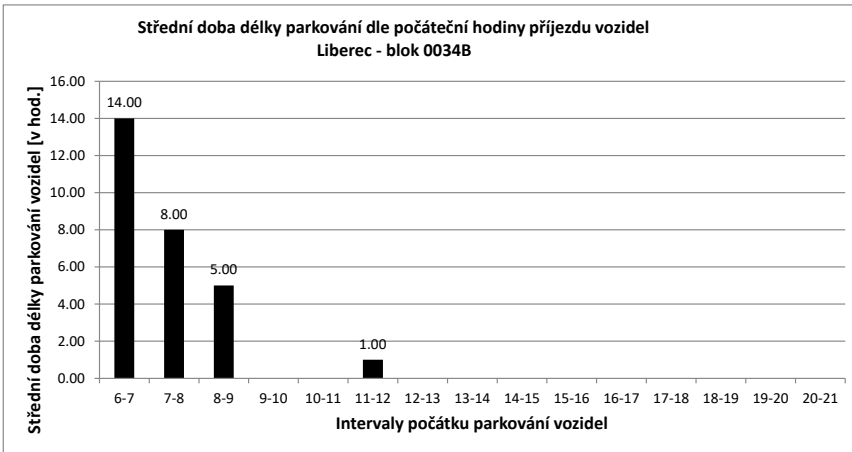
- přijel - odjel** Vozidlo neparkovalo v noci (6:00) a v 21:00
- přijelo během dne po 6.hodině a odjelo do 21.hodiny
- NOC** Vozidlo parkovalo pouze v noci (6:00)
- noc + odstavení** Vozidlo parkovalo po celou dobu měření
- tzn. v hodinu 6:00 - dále - i v hodinu 21:00
- v noci a dále** Vozidlo parkovalo v noci a později odjelo přes den
- odstavení bez noci** Vozidlo parkovalo celý den kromě noci (6:00)
- přijel - zůstal** Vozidlo přijelo v průběhu měření přes den a zůstalo i v hodinu 21:00

PRŮZKUM DOPRAVY V KLIDU - LIBEREC - VYHODNOCENÍ JEDNOTLIVÝCH BLOKŮ

Blok:	0034B	Ulice:	U Nisy
kapacita sledovaných PS:	14	Zóna:	D

interval (hod.)	6-7	7-8	8-9	9-10	10-11	11-12	12-13	13-14	14-15	15-16	16-17	17-18	18-19	19-20	20-21	celkem 6:00-21:00	celkem 8:00-18:00	průměr 6:00-21:00	průměr 8:00-18:00	maximum /minimum	
Hodiny	6	7	8	9	10	11	12	13	14	15	16	17	18	19	20	21					
Počet vozidel	0	1	2	4	3	3	4	3	3	3	2	2	1	1	1	0	33.0	28.0	2.1	2.8	4
Obsazenost	0%	7%	14%	29%	21%	21%	29%	21%	21%	21%	14%	14%	7%	7%	7%	0%	x	x	15%	20%	29%
Příjezd		1	1	2	0	0	1	0	0	0	0	0	0	0	0	0	5	3	0.33	0.30	2
Odjezd		0	0	0	1	0	0	1	0	0	1	0	1	0	0	0	4	4	0.27	0.40	1
pohyb		1	1	2	1	0	1	1	0	0	1	0	1	0	0	0	9	7	0.60	0.70	2
Index pohybu		0.07	0.07	0.14	0.07	0.00	0.07	0.07	0.00	0.00	0.07	0.00	0.07	0.00	0.00	0.00	0.64	0.50	0.04	0.05	0.14
Index rotace		0.50	0.25	0.25	0.17	0.00	0.13	0.17	0.00	0.00	0.25	0.00	0.50	0.00	0.00	0.00	2.18	1.25	0.15	0.15	0.50
Střední doba parkování		14:00	8:00	5:00	x	x	1:00	x	x	x	x	x	x	x	x	x	x	x	6.60	x	14:00



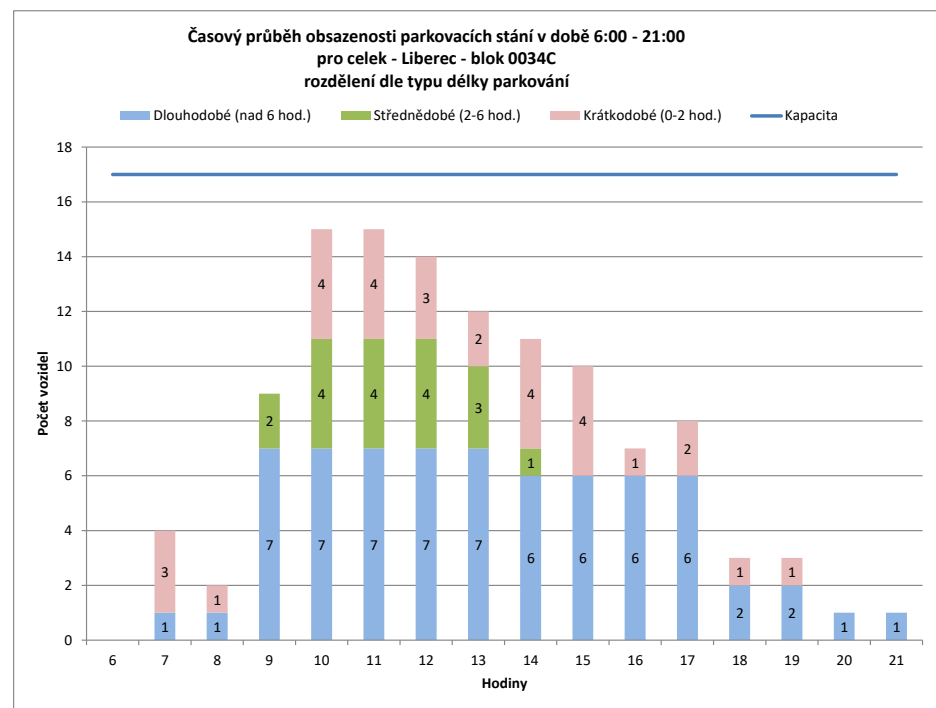
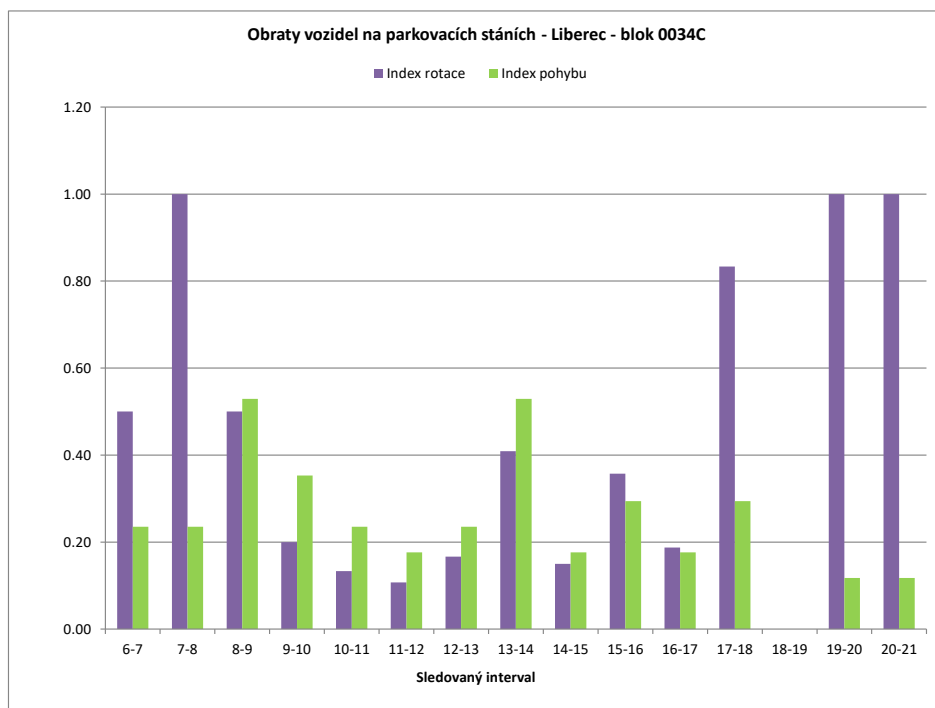


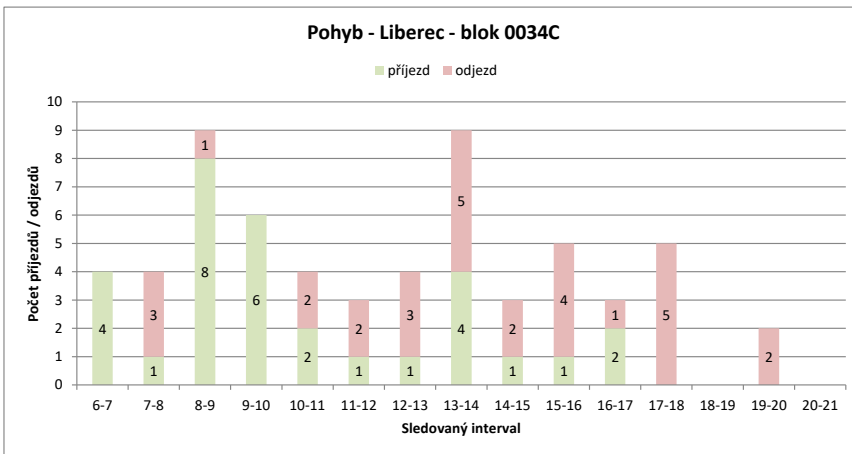
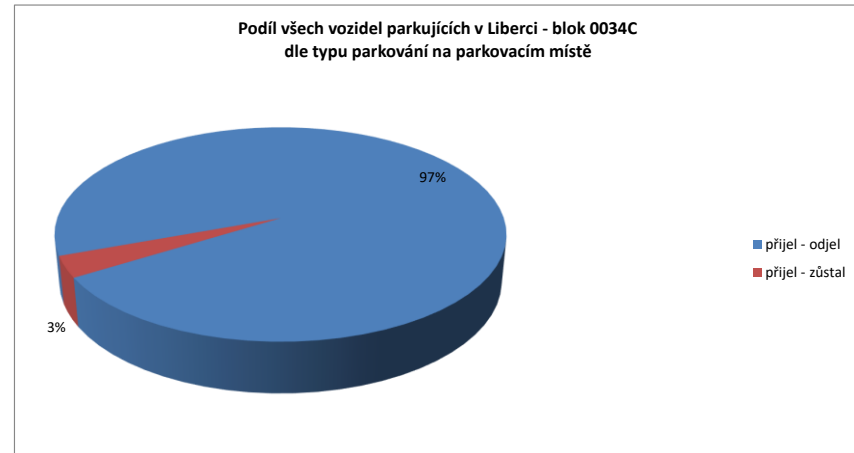
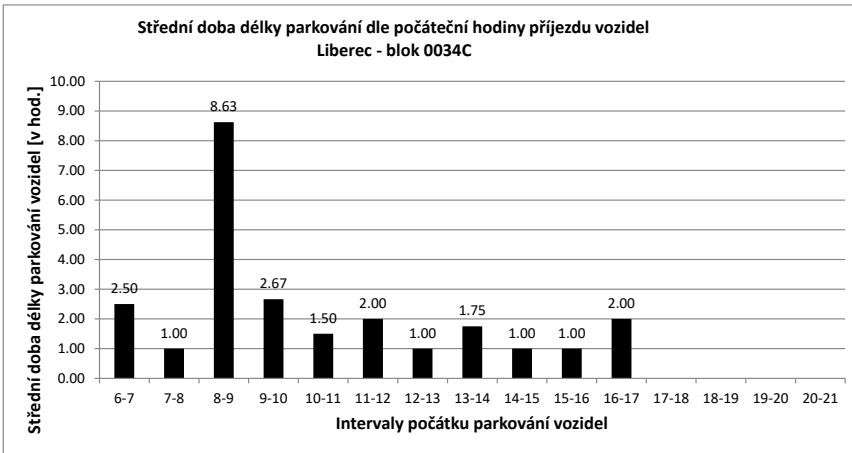
Legenda:

- přijel - odjel** Vozidlo neparkovalo v noci (6:00) a v 21:00
- přijelo během dne po 6.hodině a odjelo do 21.hodiny
- NOC** Vozidlo parkovalo pouze v noci (6:00)
- noc + odstavení** Vozidlo parkovalo po celou dobu měření
- tzn. v hodinu 6:00 - dále - i v hodinu 21:00
- v noci a dále** Vozidlo parkovalo v noci a později odjelo přes den
- odstavení bez noci** Vozidlo parkovalo celý den kromě noci (6:00)
- přijel - zůstal** Vozidlo přijelo v průběhu měření přes den a zůstalo i v hodinu 21:00

PRŮZKUM DOPRAVY V KLIDU - LIBEREC - VYHODNOCENÍ JEDNOTLIVÝCH BLOKŮ

Blok:	0034C	Ulice:	Nitranská																		
kapacita sledovaných PS:	17	Zóna:	D																		
interval (hod.)	6-7	7-8	8-9	9-10	10-11	11-12	12-13	13-14	14-15	15-16	16-17	17-18	18-19	19-20	20-21	celkem 6:00-21:00	celkem 8:00-18:00	průměr 6:00-21:00	průměr 8:00-18:00	maximum /minimum	
Hodiny	6	7	8	9	10	11	12	13	14	15	16	17	18	19	20	21	115.0	104.0	7.2	10.4	15
Počet vozidel	0	4	2	9	15	15	14	12	11	10	7	8	3	3	1	1	31	26	2.07	2.60	8
Obsazenost	0%	24%	12%	53%	88%	88%	82%	71%	65%	59%	41%	47%	18%	18%	6%	6%	x	x	42%	61%	88%
Příjezd		4	1	8	6	2	1	1	4	1	1	2	0	0	0	0	32	25	2.13	2.50	5
Odjezd		0	3	1	0	2	2	3	5	2	4	1	5	0	2	2	63	51	4.20	5.10	9
pohyb		4	4	9	6	4	3	4	9	3	5	3	5	0	2	2	3.71	3.00	0.25	0.30	0.53
Index pohybu		0.24	0.24	0.53	0.35	0.24	0.18	0.24	0.53	0.18	0.29	0.18	0.29	0.00	0.12	0.12	4.38	2.45	0.44	0.30	1.00
Index rotace		0.50	1.00	0.50	0.20	0.13	0.11	0.17	0.41	0.15	0.36	0.19	0.83	0.00	1.00	1.00	x	x	3.71	x	8:37
Střední doba parkování		2:30	1:00	8:37	2:40	1:30	2:00	1:00	1:45	1:00	1:00	2:00	x	x	x	x	x	x	3.71	x	8:37





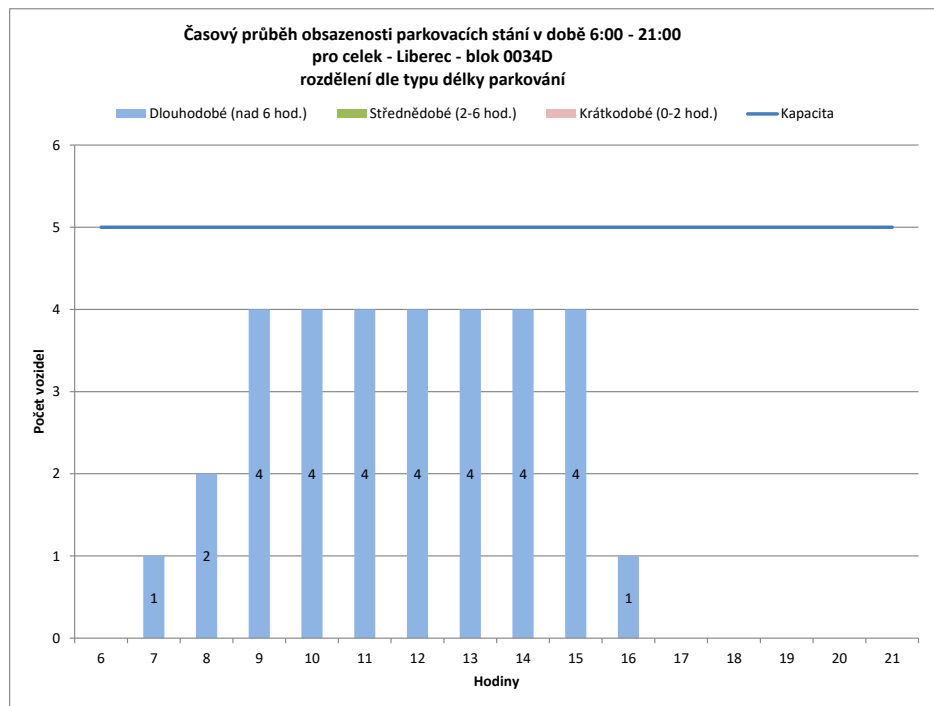
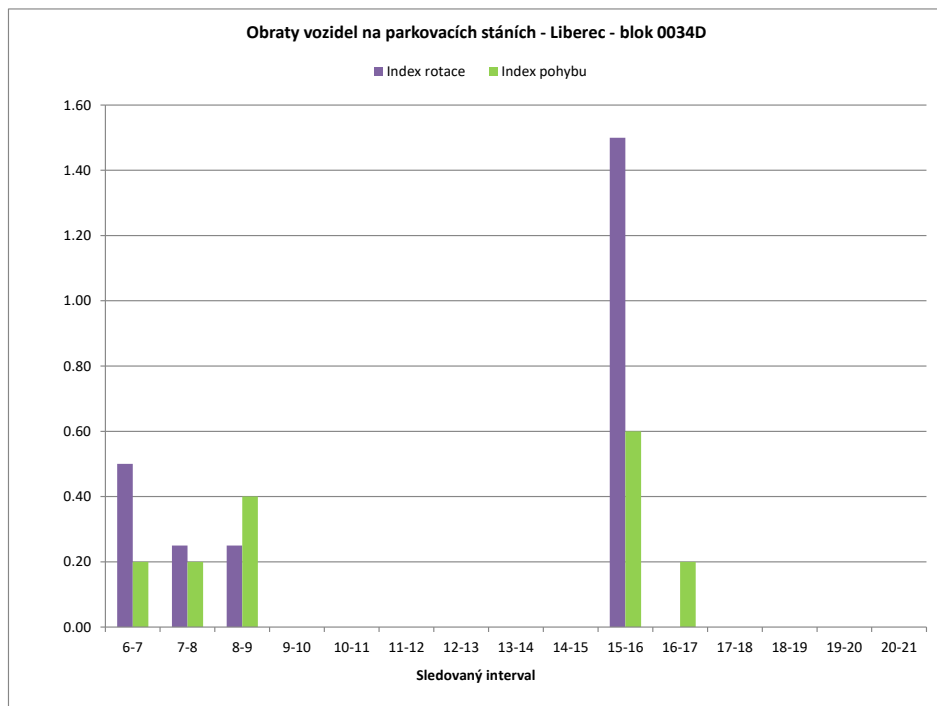
Legenda:

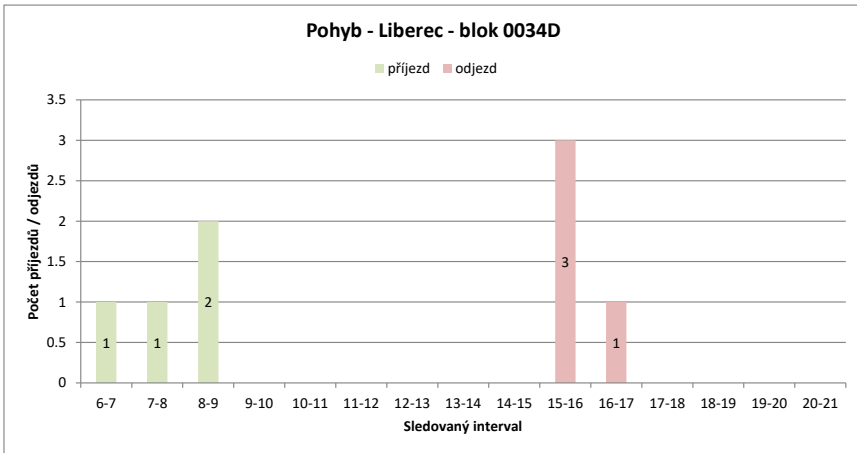
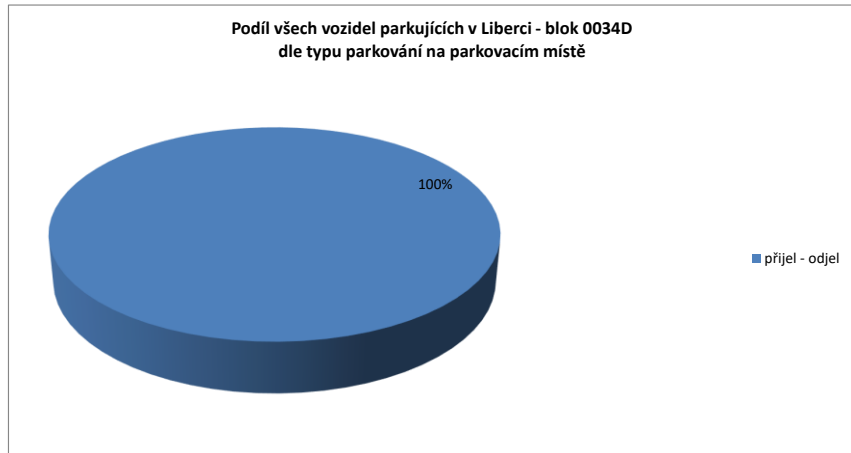
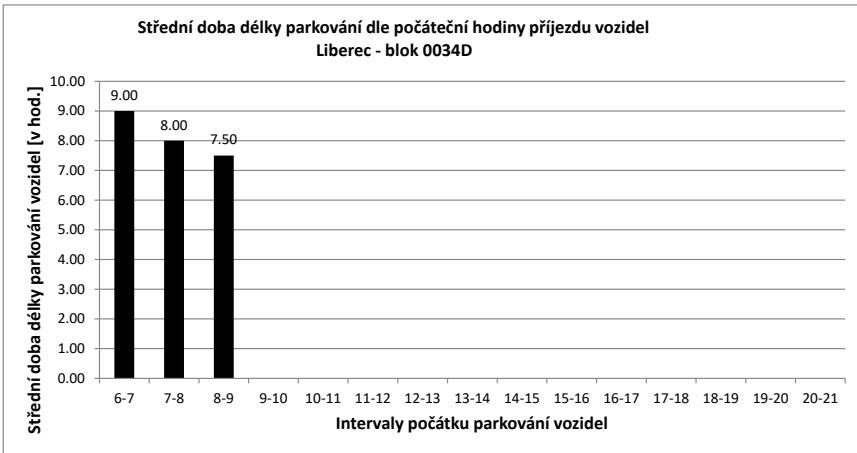
- přijel - odjel** Vozidlo neparkovalo v noci (6:00) a v 21:00
- přijelo během dne po 6.hodině a odjelo do 21.hodiny
- NOC** Vozidlo parkovalo pouze v noci (6:00)
- noc + odstavení** Vozidlo parkovalo po celou dobu měření
- tzn. v hodinu 6:00 - dále - i v hodinu 21:00
- v noci a dále** Vozidlo parkovalo v noci a později odjelo přes den
- odstavení bez noci** Vozidlo parkovalo celý den kromě noci (6:00)
- přijel - zůstal** Vozidlo přijelo v průběhu měření přes den a zůstalo i v hodinu 21:00

PRŮZKUM DOPRAVY V KLIDU - LIBEREC - VYHODNOCENÍ JEDNOTLIVÝCH BLOKŮ

Blok:	0034D	Ulice:	U Nisy
kapacita sledovaných PS:	5	Zóna:	M

interval (hod.)	6-7	7-8	8-9	9-10	10-11	11-12	12-13	13-14	14-15	15-16	16-17	17-18	18-19	19-20	20-21	celkem 6:00-21:00	celkem 8:00-18:00	průměr 6:00-21:00	průměr 8:00-18:00	maximum /minimum	
Hodiny	6	7	8	9	10	11	12	13	14	15	16	17	18	19	20	21					
Počet vozidel	0	1	2	4	4	4	4	4	4	4	1	0	0	0	0	0	32.0	29.0	2.0	2.9	4
Obsazenost	0%	20%	40%	80%	80%	80%	80%	80%	80%	20%	0%	0%	0%	0%	0%	0%	x	x	40%	58%	80%
Příjezd		1	1	2	0	0	0	0	0	0	0	0	0	0	0	0	4	2	0.27	0.20	2
Odjezd		0	0	0	0	0	0	0	0	0	3	1	0	0	0	0	4	4	0.27	0.40	3
pohyb		1	1	2	0	0	0	0	0	0	3	1	0	0	0	0	8	6	0.53	0.60	3
Index pohybu		0.20	0.20	0.40	0.00	0.00	0.00	0.00	0.00	0.00	0.60	0.20	0.00	0.00	0.00	0.00	1.60	1.20	0.11	0.12	0.60
Index rotace		0.50	0.25	0.25	0.00	0.00	0.00	0.00	0.00	0.00	1.50	0.00	0.00	0.00	0.00	0.00	2.00	1.03	0.17	0.18	1.50
Střední doba parkování		9:00	8:00	7:30	x	x	x	x	x	x	x	x	x	x	x	x	x	x	8.00	x	9:00



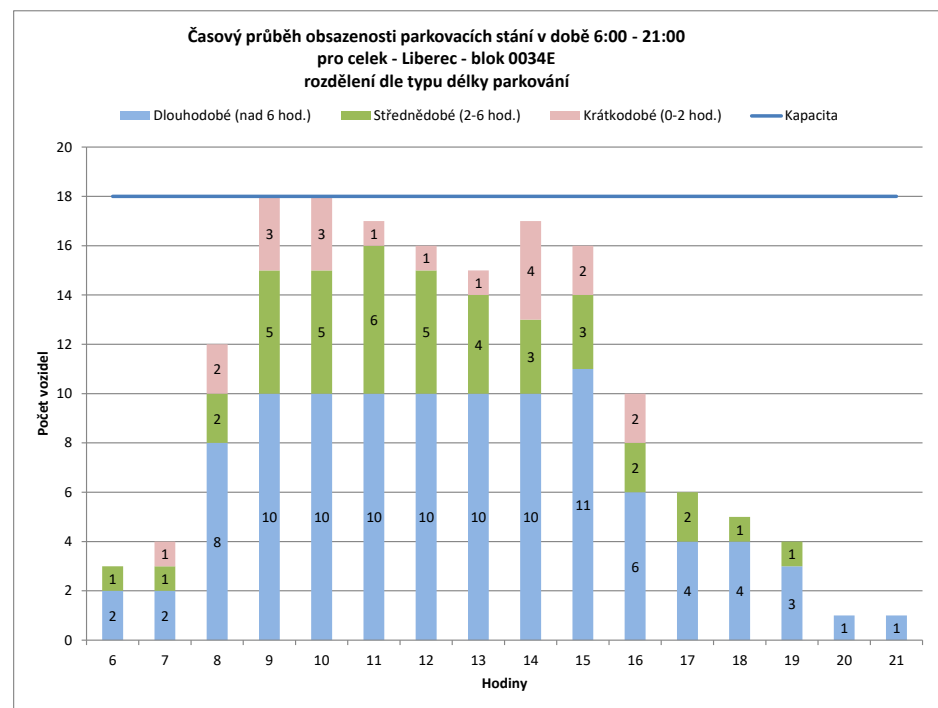
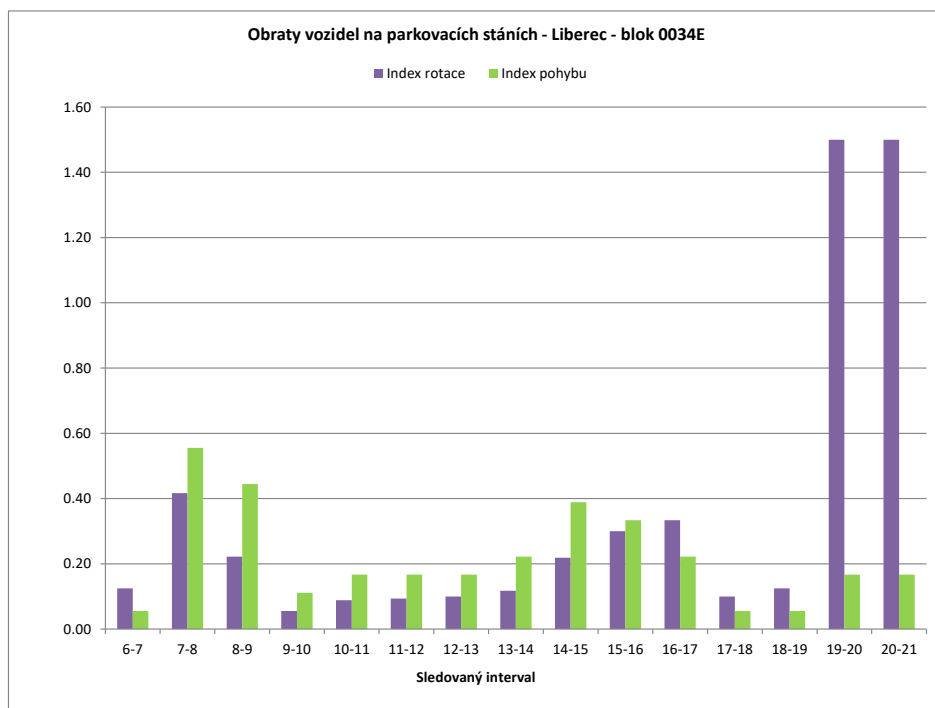


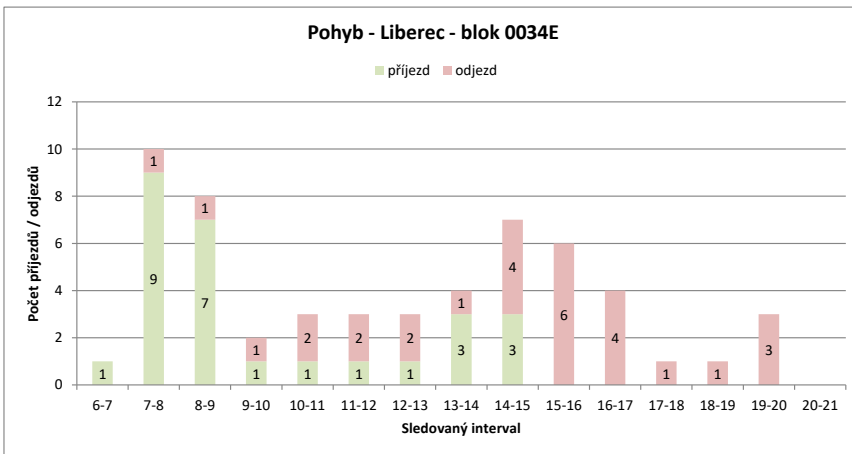
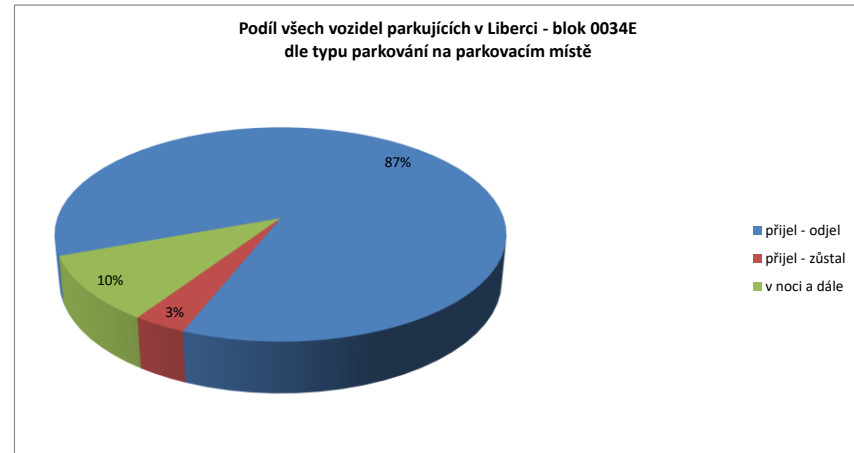
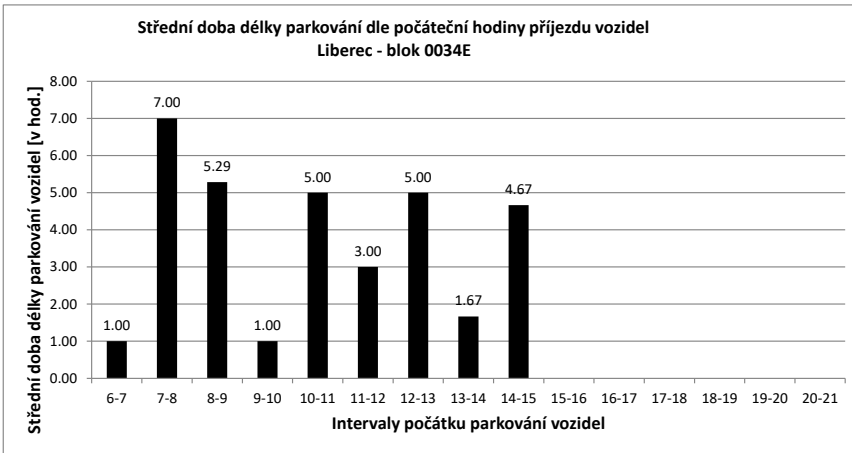
Legenda:

- přijel - odjel** Vozidlo neparkovalo v noci (6:00) a v 21:00
- přijelo během dne po 6.hodině a odjelo do 21.hodiny
- NOC** Vozidlo parkovalo pouze v noci (6:00)
- noc + odstavení** Vozidlo parkovalo po celou dobu měření
- tzn. v hodinu 6:00 - dále - i v hodinu 21:00
- v noci a dále** Vozidlo parkovalo v noci a později odjelo přes den
- odstavení bez noci** Vozidlo parkovalo celý den kromě noci (6:00)
- přijel - zůstal** Vozidlo přijelo v průběhu měření přes den a zůstalo i v hodinu 21:00

PRŮZKUM DOPRAVY V KLIDU - LIBEREC - VYHODNOCENÍ JEDNOTLIVÝCH BLOKŮ

Blok:	0034E	Ulice: Mrštíkova																			
kapacita sledovaných PS:	18	Zóna: D																			
interval (hod.)	6-7	7-8	8-9	9-10	10-11	11-12	12-13	13-14	14-15	15-16	16-17	17-18	18-19	19-20	20-21	celkem 6:00-21:00	celkem 8:00-18:00	průměr 6:00-21:00	průměr 8:00-18:00	maximum /minimum	
Hodiny	6	7	8	9	10	11	12	13	14	15	16	17	18	19	20	21	163.0	138.0	10.2	13.8	18
Počet vozidel	3	4	12	18	18	17	16	15	17	16	10	6	5	4	1	1	27	17	1.80	1.70	9
Obsazenost	17%	22%	67%	100%	100%	94%	89%	83%	94%	89%	56%	33%	28%	22%	6%	6%	x	x	57%	77%	100%
Příjezd		1	9	7	1	1	1	1	3	3	0	0	0	0	0	0	32	24	2.13	2.40	6
Odjezd		0	1	1	1	2	2	2	1	4	6	4	1	1	3	3	59	41	3.93	4.10	10
pohyb		1	10	8	2	3	3	3	4	7	6	4	1	1	3	3	3.28	2.28	0.22	0.23	0.56
Index pohybu		0.06	0.56	0.44	0.11	0.17	0.17	0.17	0.22	0.39	0.33	0.22	0.06	0.06	0.17	0.17	2.90	1.49	0.35	0.16	1.50
Index rotace		0.13	0.42	0.22	0.06	0.09	0.09	0.10	0.12	0.22	0.30	0.33	0.10	0.13	1.50	1.50	x	x	5.43	x	7:00
Střední doba parkování		1:00	7:00	5:17	1:00	5:00	3:00	5:00	1:40	4:40	x	x	x	x	x	x					



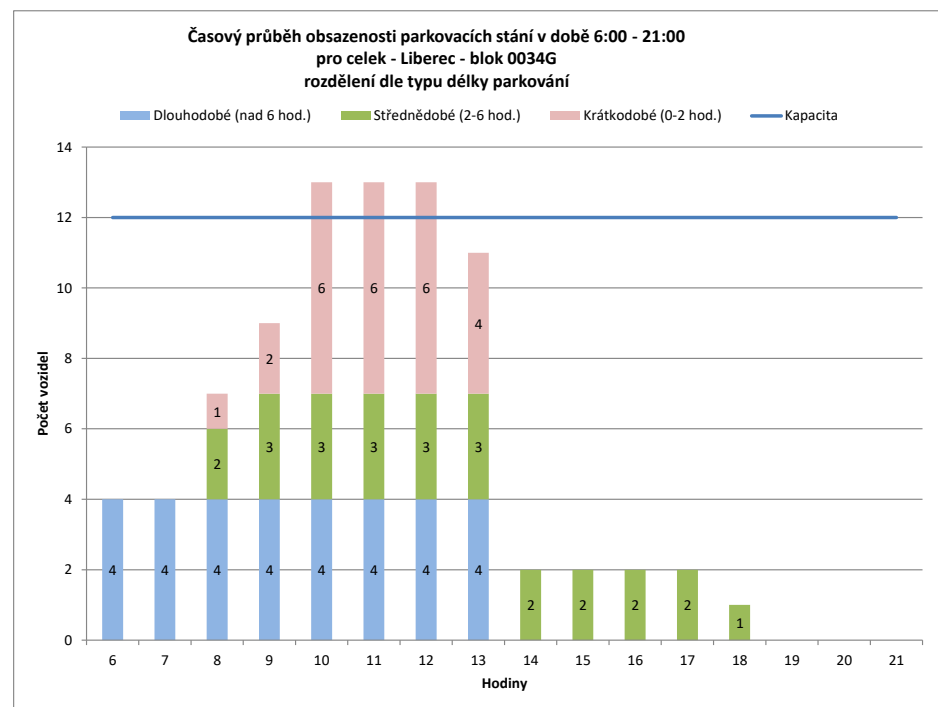
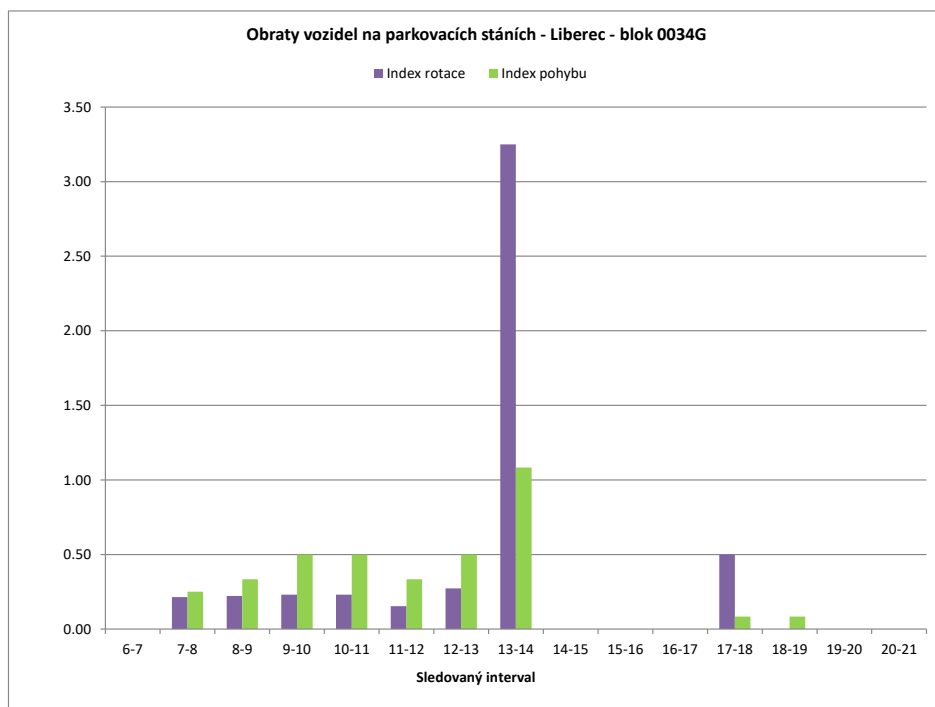


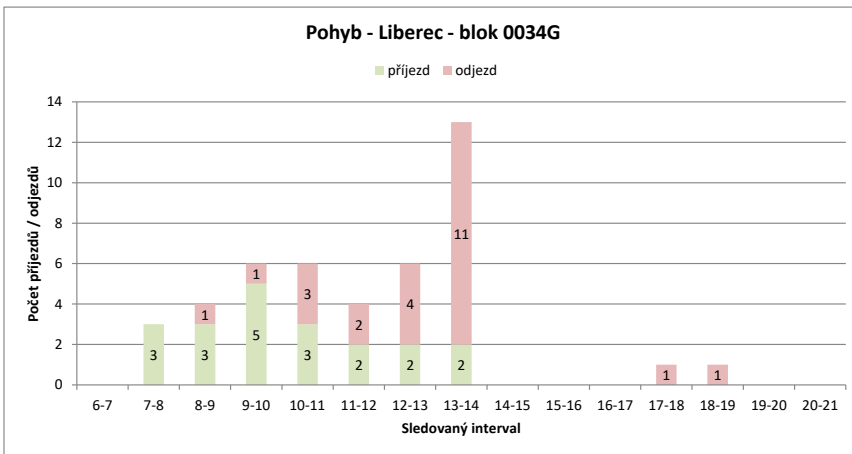
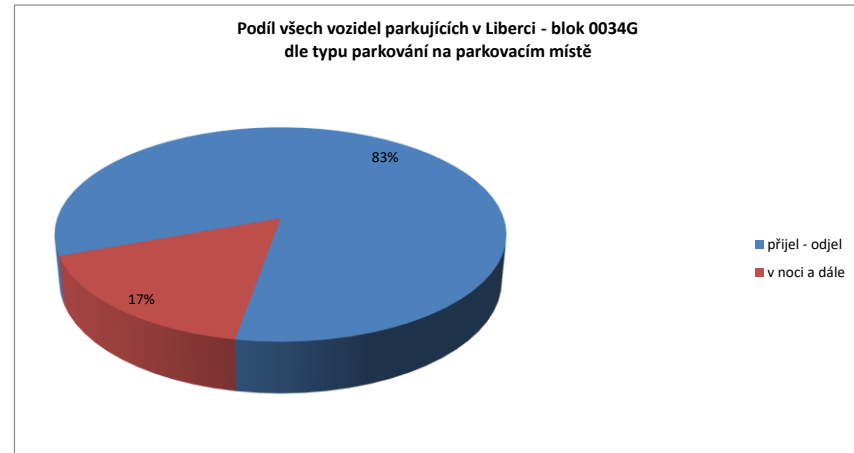
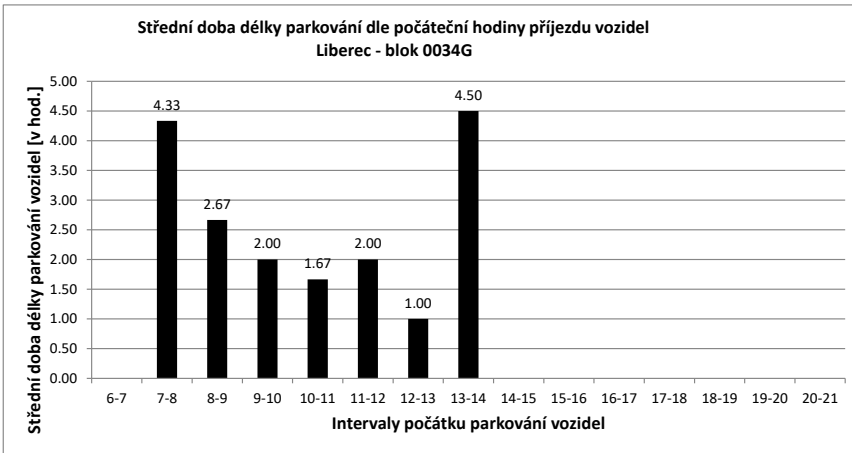
Legenda:

- přijel - odjel** Vozidlo neparkovalo v noci (6:00) a v 21:00
- přijelo během dne po 6.hodině a odjelo do 21.hodiny
- NOC** Vozidlo parkovalo pouze v noci (6:00)
- noc + odstavení** Vozidlo parkovalo po celou dobu měření
- tzn. v hodinu 6:00 - dále - i v hodinu 21:00
- v noci a dále** Vozidlo parkovalo v noci a později odjelo přes den
- odstavení bez noci** Vozidlo parkovalo celý den kromě noci (6:00)
- přijel - zůstal** Vozidlo přijelo v průběhu měření přes den a zůstalo i v hodinu 21:00

PRŮZKUM DOPRAVY V KLIDU - LIBEREC - VYHODNOCENÍ JEDNOTLIVÝCH BLOKŮ

Blok:	0034G	Ulice: Mrštíkova																			
kapacita sledovaných PS:	12	Zóna: M																			
interval (hod.)	6-7	7-8	8-9	9-10	10-11	11-12	12-13	13-14	14-15	15-16	16-17	17-18	18-19	19-20	20-21	celkem 6:00-21:00	celkem 8:00-18:00	průměr 6:00-21:00	průměr 8:00-18:00	maximum /minimum	
Hodiny	6	7	8	9	10	11	12	13	14	15	16	17	18	19	20	21					
Počet vozidel	4	4	7	9	13	13	13	11	2	2	2	2	1	0	0	0	83.0	68.0	5.2	6.8	13
Obsazenost	33%	33%	58%	75%	108%	108%	108%	92%	17%	17%	17%	17%	8%	0%	0%	0%	x	x	43%	57%	108%
Příjezd	0	3	3	3	5	3	2	2	2	0	0	0	0	0	0	0	20	17	1.33	1.70	5
Odjezd	0	0	1	1	3	2	4	11	0	0	0	1	1	0	0	0	24	23	1.60	2.30	11
pohyb	0	3	4	6	6	4	6	13	0	0	0	1	1	0	0	0	44	40	2.93	4.00	13
Index pohybu	0.00	0.25	0.33	0.50	0.50	0.33	0.50	1.08	0.00	0.00	0.00	0.08	0.08	0.00	0.00	0.00	3.67	3.33	0.24	0.33	1.08
Index rotace	0.00	0.21	0.22	0.23	0.23	0.15	0.27	3.25	0.00	0.00	0.00	0.50	0.00	0.00	0.00	0.00	4.24	2.94	0.34	0.49	3.25
Střední doba parkování	x	4:20	2:40	2:00	1:40	2:00	1:00	4:30	x	x	x	x	x	x	x	x	x	x	3.46	x	4:30



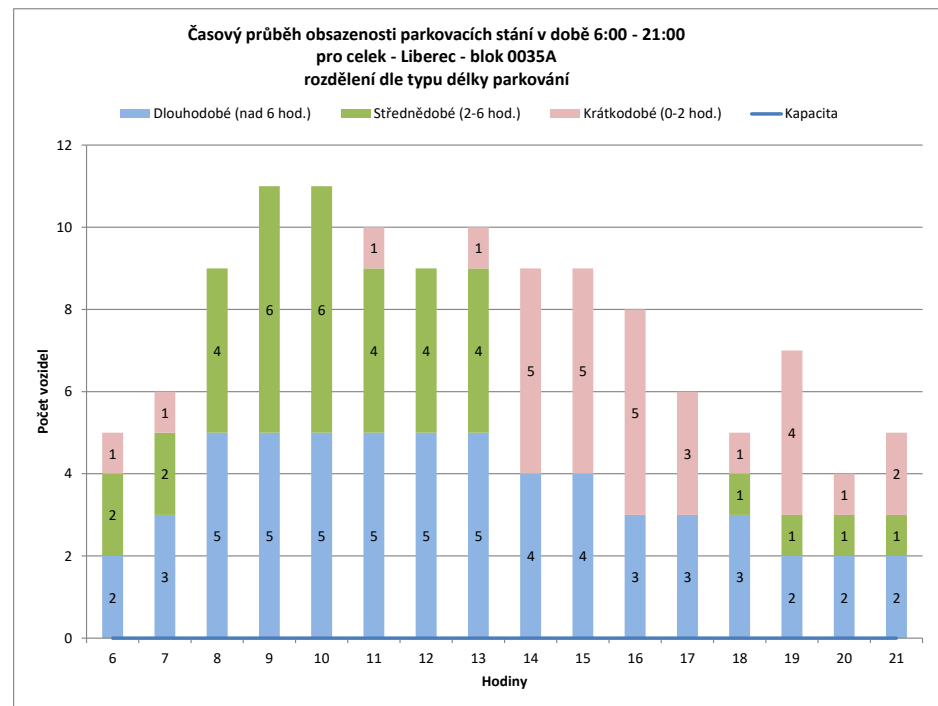
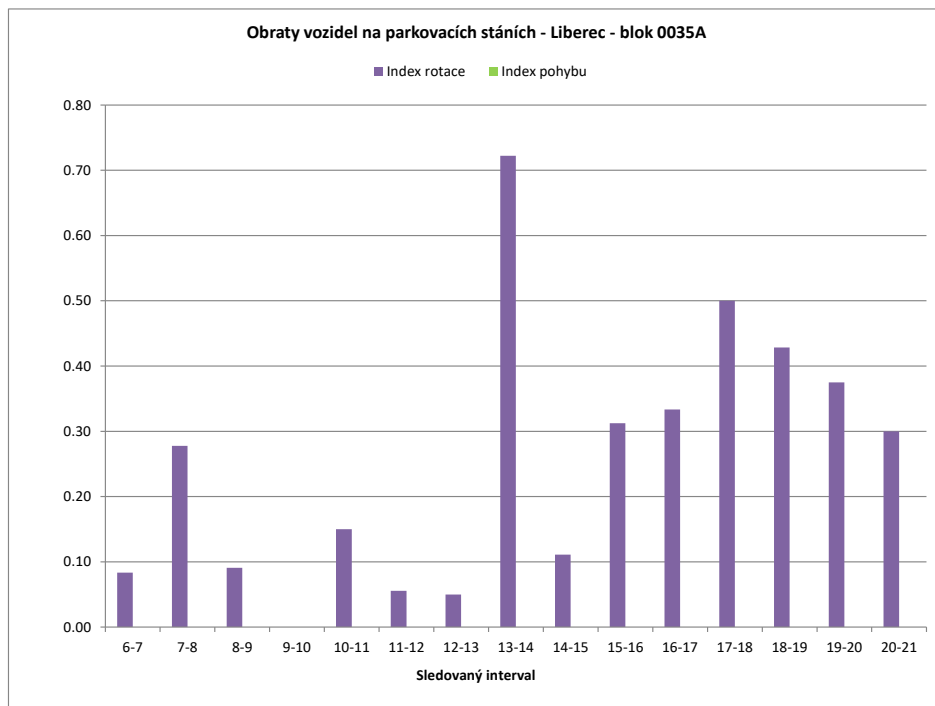


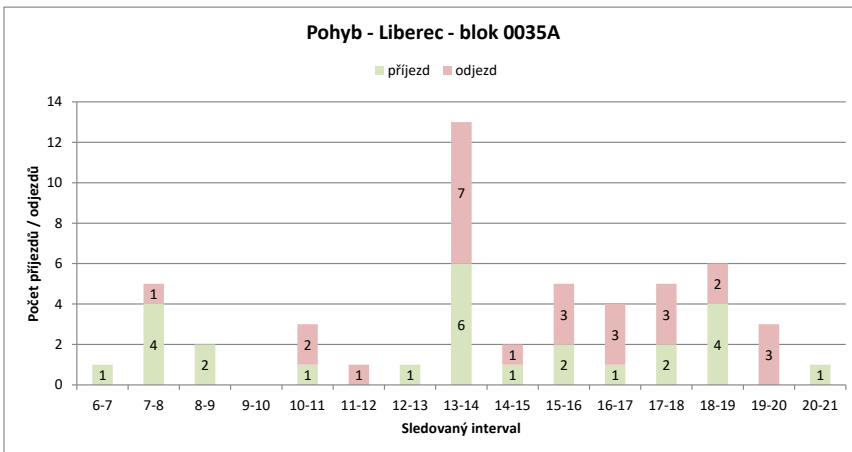
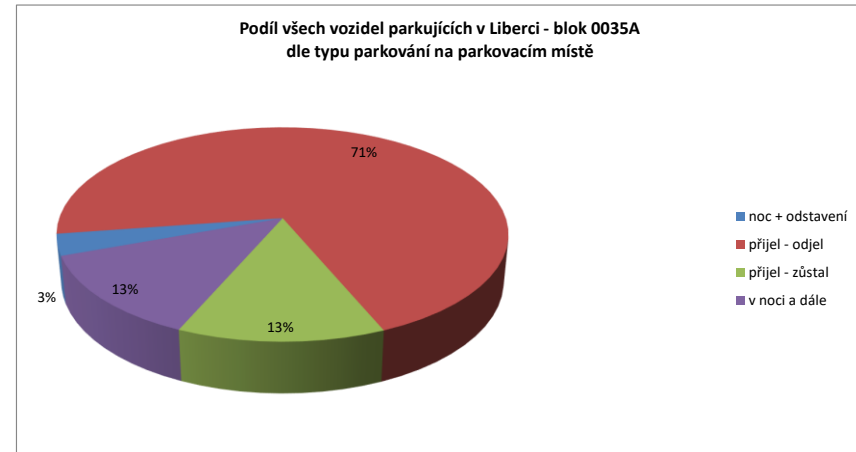
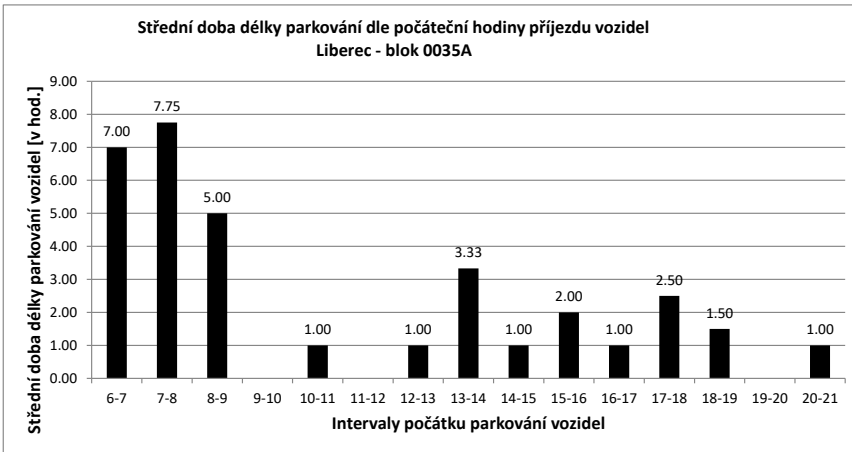
Legenda:

- přijel - odjel** Vozidlo neparkovalo v noci (6:00) a v 21:00
- přijelo během dne po 6.hodině a odjelo do 21.hodiny
- NOC** Vozidlo parkovalo pouze v noci (6:00)
- noc + odstavení** Vozidlo parkovalo po celou dobu měření
- tzn. v hodinu 6:00 - dále - i v hodinu 21:00
- v noci a dále** Vozidlo parkovalo v noci a později odjelo přes den
- odstavení bez noci** Vozidlo parkovalo celý den kromě noci (6:00)
- přijel - zůstal** Vozidlo přijelo v průběhu měření přes den a zůstalo i v hodinu 21:00

PRŮZKUM DOPRAVY V KLIDU - LIBEREC - VYHODNOCENÍ JEDNOTLIVÝCH BLOKŮ

Blok:	0035A	Ulice: Šumavská																			
kapacita sledovaných PS:	0	Zóna: N																			
interval (hod.)	6-7	7-8	8-9	9-10	10-11	11-12	12-13	13-14	14-15	15-16	16-17	17-18	18-19	19-20	20-21	celkem 6:00-21:00	celkem 8:00-18:00	průměr 6:00-21:00	průměr 8:00-18:00	maximum /minimum	
Hodiny	6	7	8	9	10	11	12	13	14	15	16	17	18	19	20	21	124.0	88.0	7.8	8.8	11
Počet vozidel	5	6	9	11	11	10	9	10	9	9	8	6	5	7	4	5	x	x	#DIV/0!	#DIV/0!	#DIV/0!
Obsazenost	#DIV/0!	#DIV/0!	#DIV/0!	#DIV/0!	#DIV/0!	#DIV/0!	#DIV/0!	#DIV/0!	#DIV/0!	#DIV/0!	#DIV/0!	#DIV/0!	#DIV/0!	#DIV/0!	#DIV/0!	#DIV/0!	x	x	#DIV/0!	#DIV/0!	#DIV/0!
Příjezd	1	4	2	0	1	0	1	6	1	2	1	2	4	0	0	0	25	16	1.67	1.60	6
Odjezd	0	1	0	0	2	1	0	7	1	3	3	3	2	3	3	3	29	20	1.93	2.00	7
pohyb	1	5	2	0	3	1	1	13	2	5	4	5	6	3	3	3	54	36	3.60	3.60	13
Index pohybu	#DIV/0!	#DIV/0!	#DIV/0!	#DIV/0!	#DIV/0!	#DIV/0!	#DIV/0!	#DIV/0!	#DIV/0!	#DIV/0!	#DIV/0!	#DIV/0!	#DIV/0!	#DIV/0!	#DIV/0!	#DIV/0!	#DIV/0!	#DIV/0!	#DIV/0!	#DIV/0!	#DIV/0!
Index rotace	0.08	0.28	0.09	0.00	0.15	0.06	0.05	0.72	0.11	0.31	0.33	0.50	0.43	0.38	0.30	0.30	3.48	2.05	0.25	0.23	0.72
Střední doba parkování	7:00	7:45	5:00	x	1:00	x	1:00	3:20	1:00	2:00	1:00	2:30	1:30	x	1:00	1:00	x	x	4.00	x	7:45



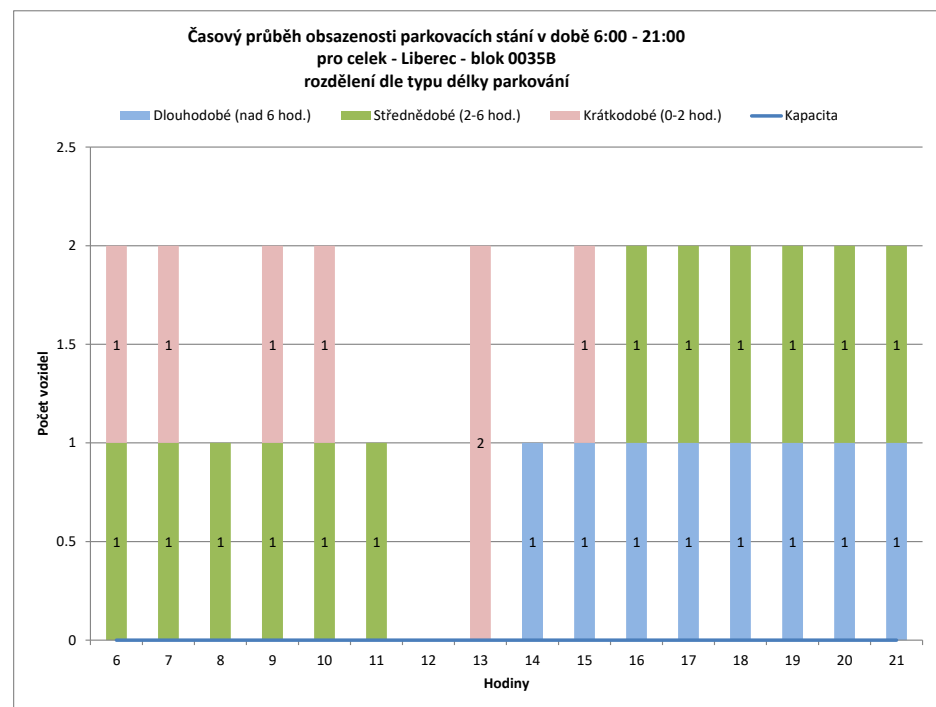
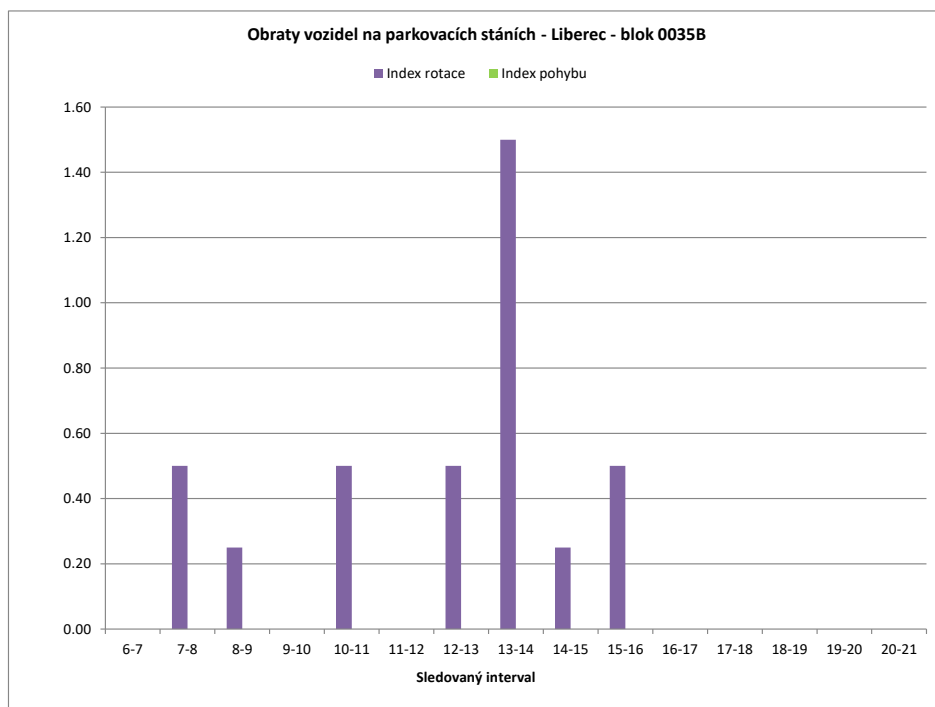


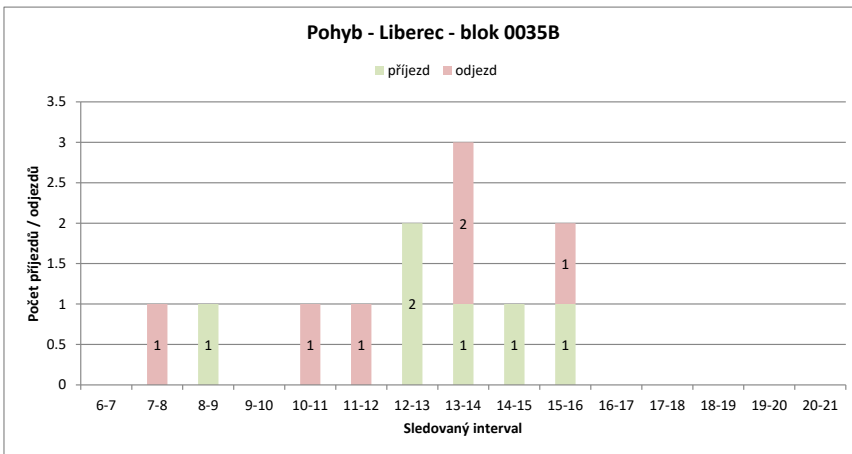
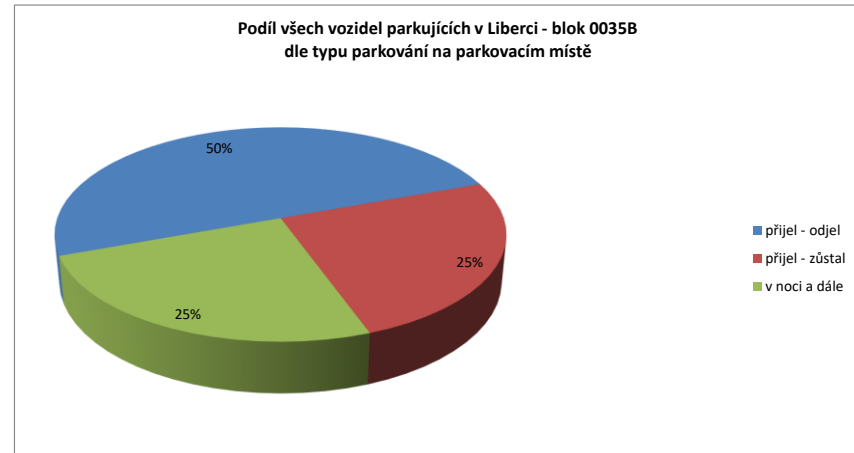
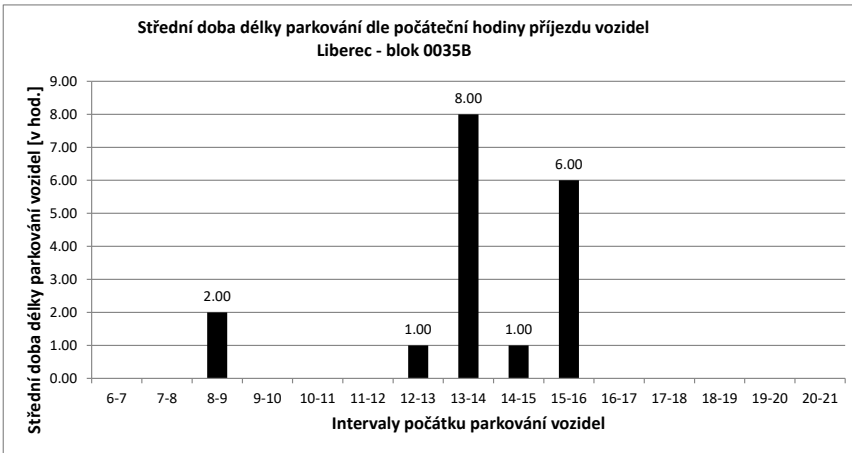
Legenda:

- přijel - odjel** Vozidlo neparkovalo v noci (6:00) a v 21:00
- přijelo během dne po 6.hodině a odjelo do 21.hodiny
- NOC** Vozidlo parkovalo pouze v noci (6:00)
- noc + odstavení** Vozidlo parkovalo po celou dobu měření
- tzn. v hodinu 6:00 - dále - i v hodinu 21:00
- v noci a dále** Vozidlo parkovalo v noci a později odjelo přes den
- odstavení bez noci** Vozidlo parkovalo celý den kromě noci (6:00)
- přijel - zůstal** Vozidlo přijelo v průběhu měření přes den a zůstalo i v hodinu 21:00

PRŮZKUM DOPRAVY V KLIDU - LIBEREC - VYHODNOCENÍ JEDNOTLIVÝCH BLOKŮ

Blok:	0035B	Ulice: Šumavská																			
kapacita sledovaných PS:	0	Zóna: N																			
interval (hod.)	6-7	7-8	8-9	9-10	10-11	11-12	12-13	13-14	14-15	15-16	16-17	17-18	18-19	19-20	20-21	celkem 6:00-21:00	celkem 8:00-18:00	průměr 6:00-21:00	průměr 8:00-18:00	maximum /minimum	
Hodiny	6	7	8	9	10	11	12	13	14	15	16	17	18	19	20	21	27.0	16.0	1.7	1.6	2
Počet vozidel	2	2	1	2	2	1	0	2	1	2	2	2	2	2	2	2	x	x	#DIV/0!	#DIV/0!	#DIV/0!
Obsazenost	#DIV/0!	#DIV/0!	#DIV/0!	#DIV/0!	#DIV/0!	#DIV/0!	#DIV/0!	#DIV/0!	#DIV/0!	#DIV/0!	#DIV/0!	#DIV/0!	#DIV/0!	#DIV/0!	#DIV/0!	#DIV/0!	x	x	#DIV/0!	#DIV/0!	#DIV/0!
Příjezd	0	0	1	0	0	0	0	2	1	1	1	0	0	0	0	0	6	6	0.40	0.60	2
Odjezd	0	0	1	0	0	1	1	0	2	0	1	0	0	0	0	0	6	5	0.40	0.50	2
pohyb	0	1	1	0	1	1	1	2	3	1	2	0	0	0	0	0	12	11	0.80	1.10	3
Index pohybu	#DIV/0!	#DIV/0!	#DIV/0!	#DIV/0!	#DIV/0!	#DIV/0!	#DIV/0!	#DIV/0!	#DIV/0!	#DIV/0!	#DIV/0!	#DIV/0!	#DIV/0!	#DIV/0!	#DIV/0!	#DIV/0!	#DIV/0!	#DIV/0!	#DIV/0!	#DIV/0!	#DIV/0!
Index rotace	0.00	0.50	0.25	0.00	0.50	0.00	0.50	0.50	1.50	0.25	0.50	0.00	0.00	0.00	0.00	0.00	3.56	3.44	0.27	0.35	1.50
Střední doba parkování	x	x	2:00	x	x	x	1:00	8:00	1:00	6:00	x	x	x	x	x	x	x	x	3.38	x	8:00



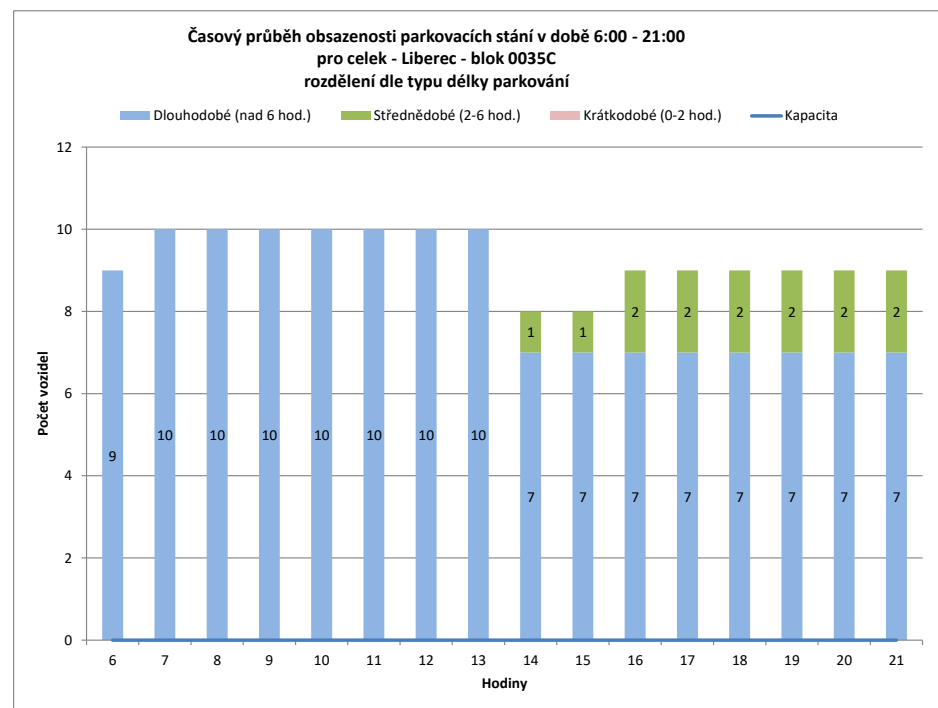
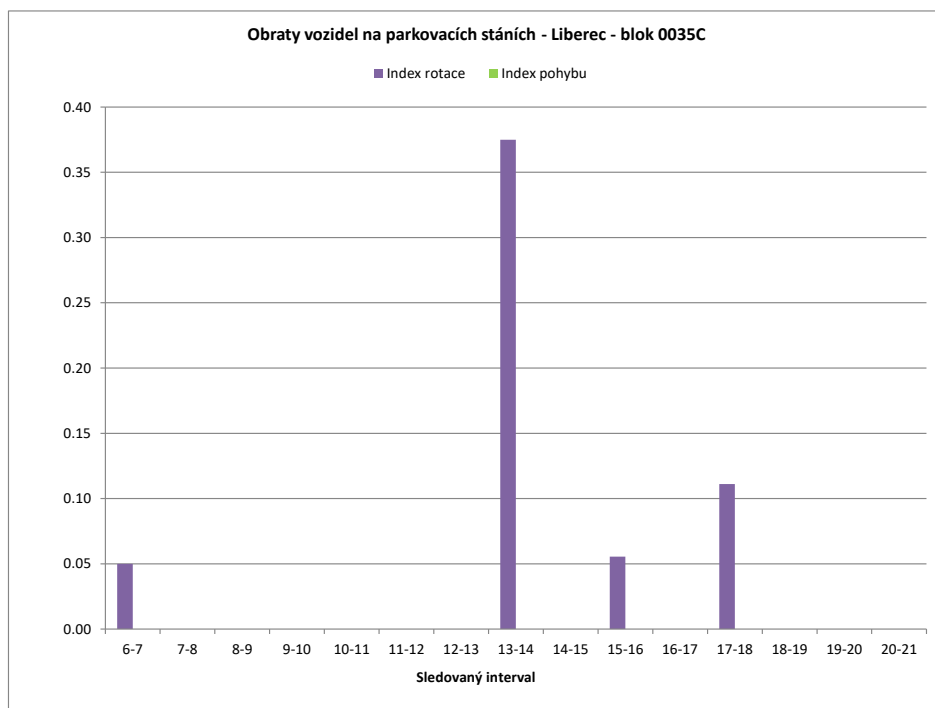


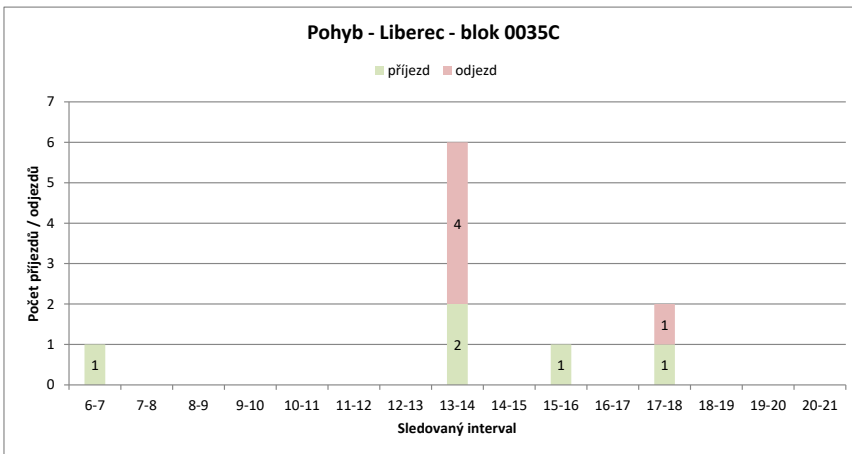
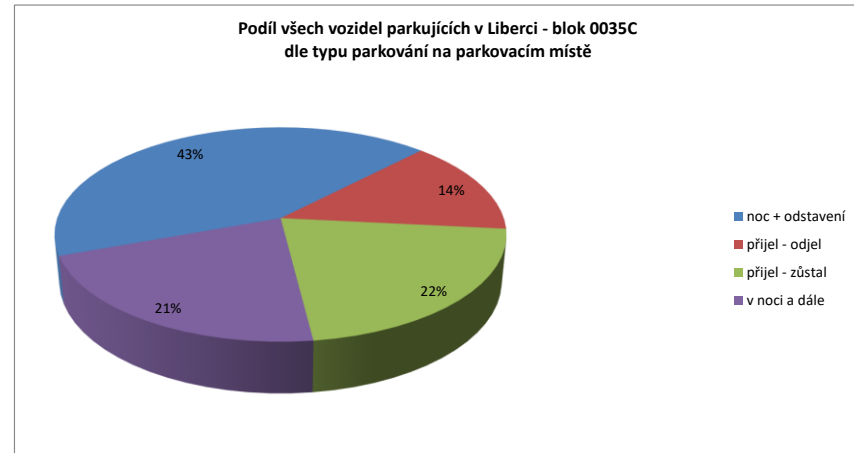
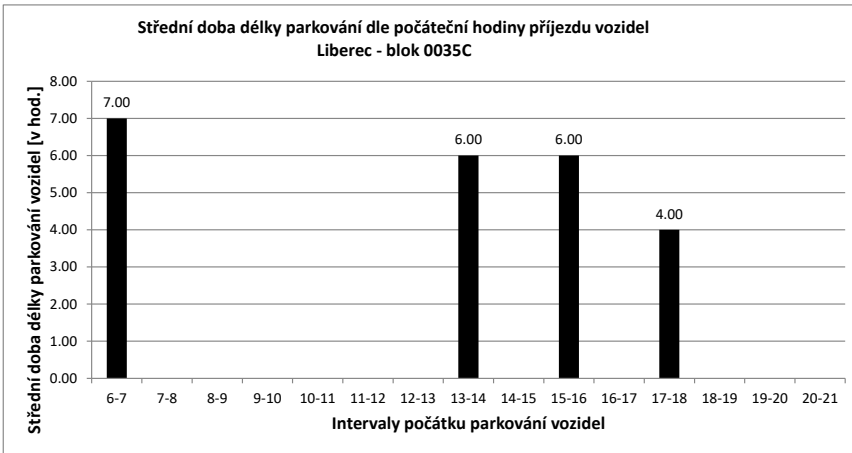
Legenda:

- přijel - odjel** Vozidlo neparkovalo v noci (6:00) a v 21:00
- přijelo během dne po 6.hodině a odjelo do 21.hodiny
- NOC** Vozidlo parkovalo pouze v noci (6:00)
- noc + odstavení** Vozidlo parkovalo po celou dobu měření
- tzn. v hodinu 6:00 - dále - i v hodinu 21:00
- v noci a dále** Vozidlo parkovalo v noci a později odjelo přes den
- odstavení bez noci** Vozidlo parkovalo celý den kromě noci (6:00)
- přijel - zůstal** Vozidlo přijelo v průběhu měření přes den a zůstalo i v hodinu 21:00

PRŮZKUM DOPRAVY V KLIDU - LIBEREC - VYHODNOCENÍ JEDNOTLIVÝCH BLOKŮ

Blok:	0035C	Ulice: Šumavská																			
kapacita sledovaných PS:	0	Zóna: N																			
interval (hod.)	6-7	7-8	8-9	9-10	10-11	11-12	12-13	13-14	14-15	15-16	16-17	17-18	18-19	19-20	20-21	celkem 6:00-21:00	celkem 8:00-18:00	průměr 6:00-21:00	průměr 8:00-18:00	maximum /minimum	
Hodiny	6	7	8	9	10	11	12	13	14	15	16	17	18	19	20	21					
Počet vozidel	9	10	10	10	10	10	10	10	8	8	9	9	9	9	9	9	149.0	93.0	9.3	9.3	10
Obsazenost	#DIV/0!	#DIV/0!	#DIV/0!	#DIV/0!	#DIV/0!	#DIV/0!	#DIV/0!	#DIV/0!	#DIV/0!	#DIV/0!	#DIV/0!	#DIV/0!	#DIV/0!	#DIV/0!	#DIV/0!	#DIV/0!	x	x	#DIV/0!	#DIV/0!	#DIV/0!
Příjezd	1	0	0	0	0	0	0	0	2	0	1	0	1	0	0	0	5	4	0.33	0.40	2
Odjezd	0	0	0	0	0	0	0	0	4	0	0	0	1	0	0	0	5	5	0.33	0.50	4
pohyb	1	0	0	0	0	0	0	0	6	0	1	0	2	0	0	0	10	9	0.67	0.90	6
Index pohybu	#DIV/0!	#DIV/0!	#DIV/0!	#DIV/0!	#DIV/0!	#DIV/0!	#DIV/0!	#DIV/0!	#DIV/0!	#DIV/0!	#DIV/0!	#DIV/0!	#DIV/0!	#DIV/0!	#DIV/0!	#DIV/0!	#DIV/0!	#DIV/0!	#DIV/0!	#DIV/0!	#DIV/0!
Index rotace	0.05	0.00	0.00	0.00	0.00	0.00	0.00	0.00	0.38	0.00	0.06	0.00	0.11	0.00	0.00	0.00	0.54	0.48	0.04	0.05	0.38
Střední doba parkování	7:00	x	x	x	x	x	x	x	6:00	x	6:00	x	4:00	x	x	x	x	x	10.64	x	7:00



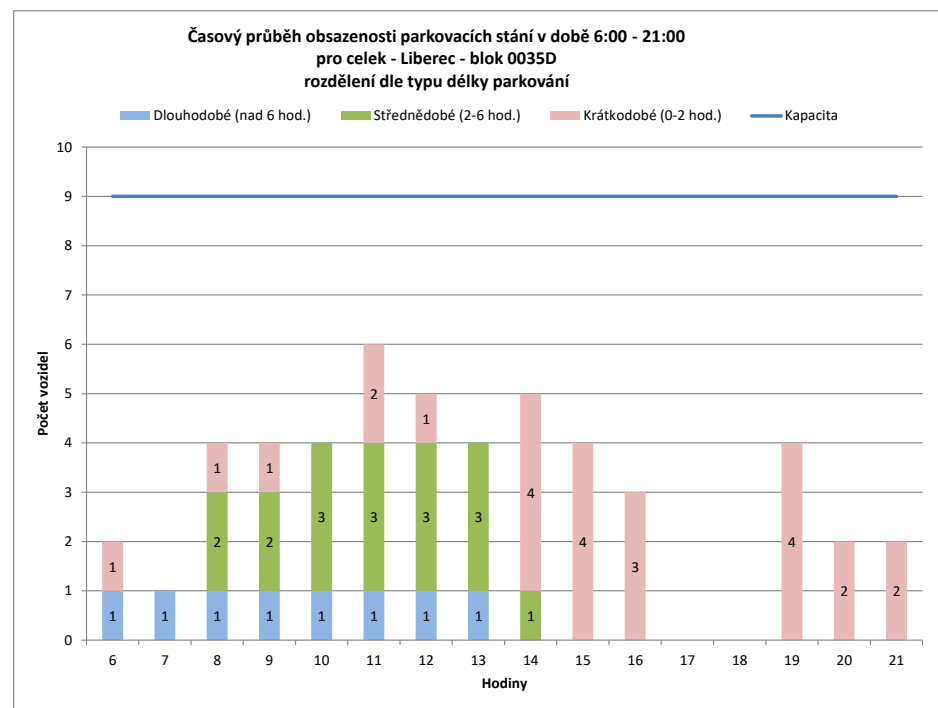
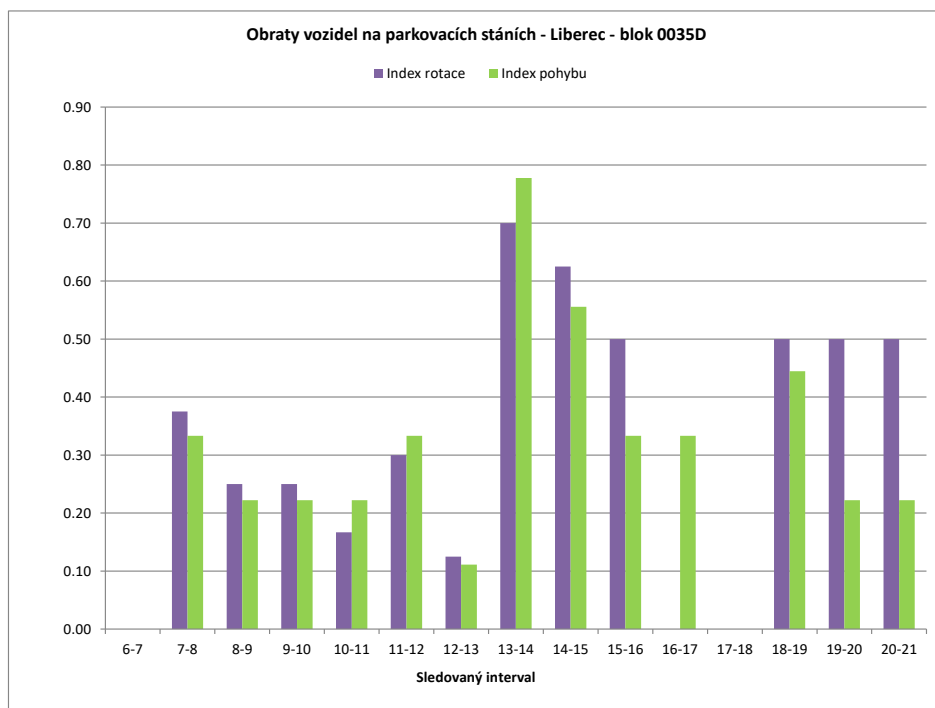


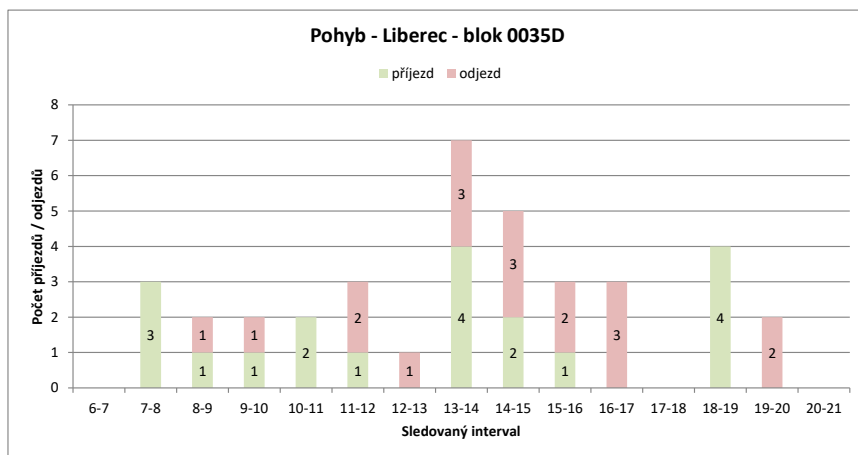
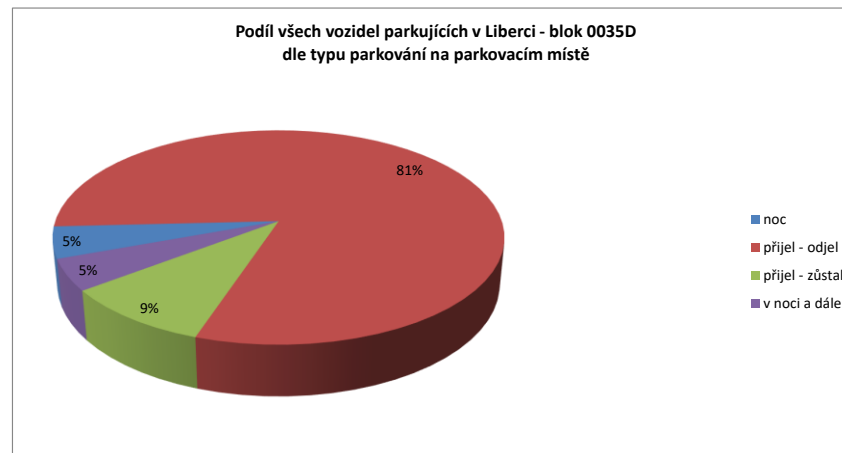
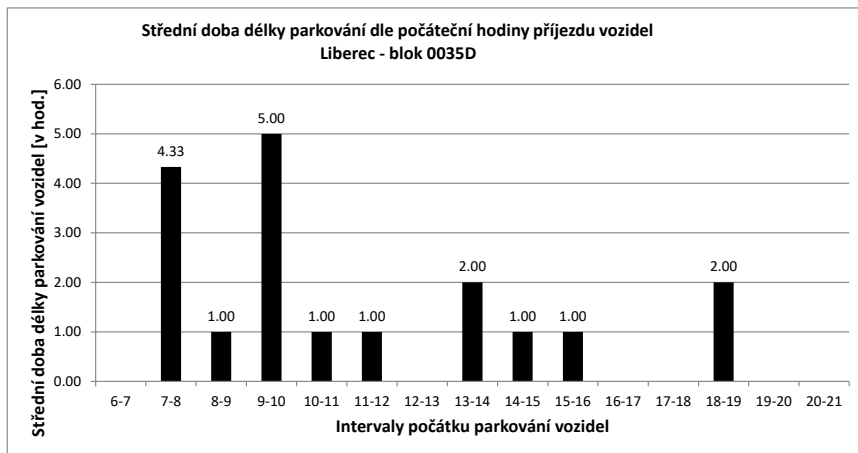
Legenda:

- přijel - odjel** Vozidlo neparkovalo v noci (6:00) a v 21:00
- přijelo během dne po 6.hodině a odjelo do 21.hodiny
- NOC** Vozidlo parkovalo pouze v noci (6:00)
- noc + odstavení** Vozidlo parkovalo po celou dobu měření
- tzn. v hodinu 6:00 - dále - i v hodinu 21:00
- v noci a dále** Vozidlo parkovalo v noci a později odjelo přes den
- odstavení bez noci** Vozidlo parkovalo celý den kromě noci (6:00)
- přijel - zůstal** Vozidlo přijelo v průběhu měření přes den a zůstalo i v hodinu 21:00

PRŮZKUM DOPRAVY V KLIDU - LIBEREC - VYHODNOCENÍ JEDNOTLIVÝCH BLOKŮ

Blok:	0035D	Ulice:	Nákladní																		
kapacita sledovaných PS:	9	Zóna:	B																		
interval (hod.)	6-7	7-8	8-9	9-10	10-11	11-12	12-13	13-14	14-15	15-16	16-17	17-18	18-19	19-20	20-21	celkem 6:00-21:00	celkem 8:00-18:00	průměr 6:00-21:00	průměr 8:00-18:00	maximum /minimum	
Hodiny	6	7	8	9	10	11	12	13	14	15	16	17	18	19	20	21					
Počet vozidel	2	1	4	4	4	6	5	4	5	4	3	0	0	4	2	2	50.0	35.0	3.1	3.5	6
Obsazenost	22%	11%	44%	44%	44%	67%	56%	44%	56%	44%	33%	0%	0%	44%	22%	22%	x	x	35%	39%	67%
Příjezd	0	3	1	1	1	2	1	0	4	2	1	0	0	4	0	0	19	12	1.27	1.20	4
Odjezd	0	0	1	1	0	2	1	3	3	2	3	0	0	2	2	2	20	16	1.33	1.60	3
pohyb	0	3	2	2	2	3	1	7	5	3	3	0	4	2	2	2	39	28	2.60	2.80	7
Index pohybu	0.00	0.33	0.22	0.22	0.22	0.33	0.11	0.78	0.56	0.33	0.33	0.00	0.44	0.22	0.22	2	4.33	3.11	0.29	0.31	0.78
Index rotace	0.00	0.38	0.25	0.25	0.17	0.30	0.13	0.70	0.63	0.50	0.00	0.00	0.50	0.50	0.50	2	6.24	4.00	0.32	0.29	0.70
Střední doba parkování	x	4:20	1:00	5:00	1:00	1:00	x	2:00	1:00	1:00	x	x	2:00	x	x	2	x	x	2.38	x	5:00



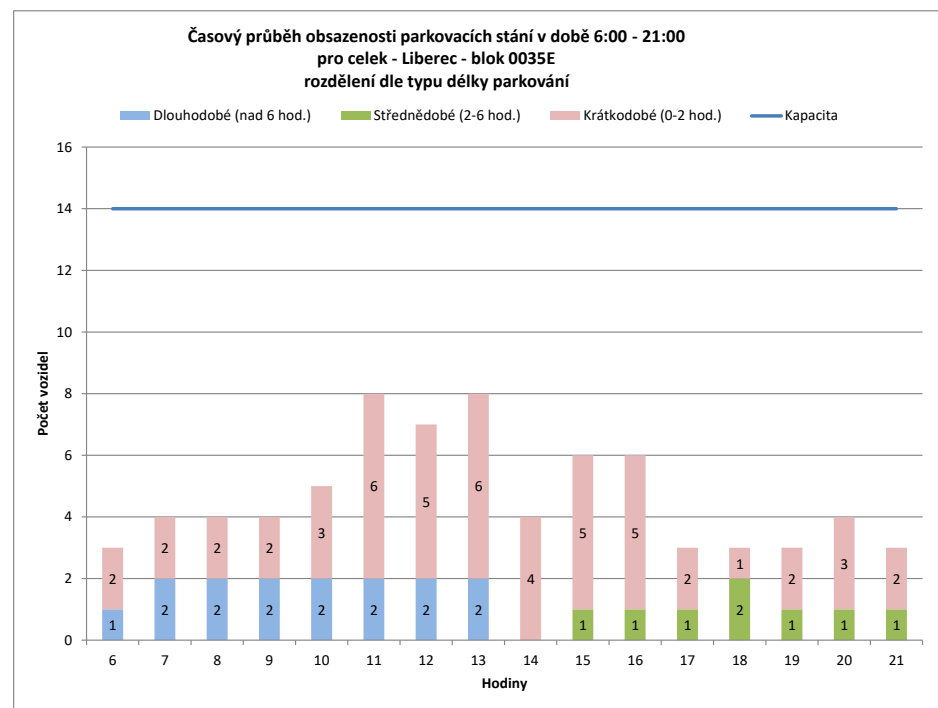
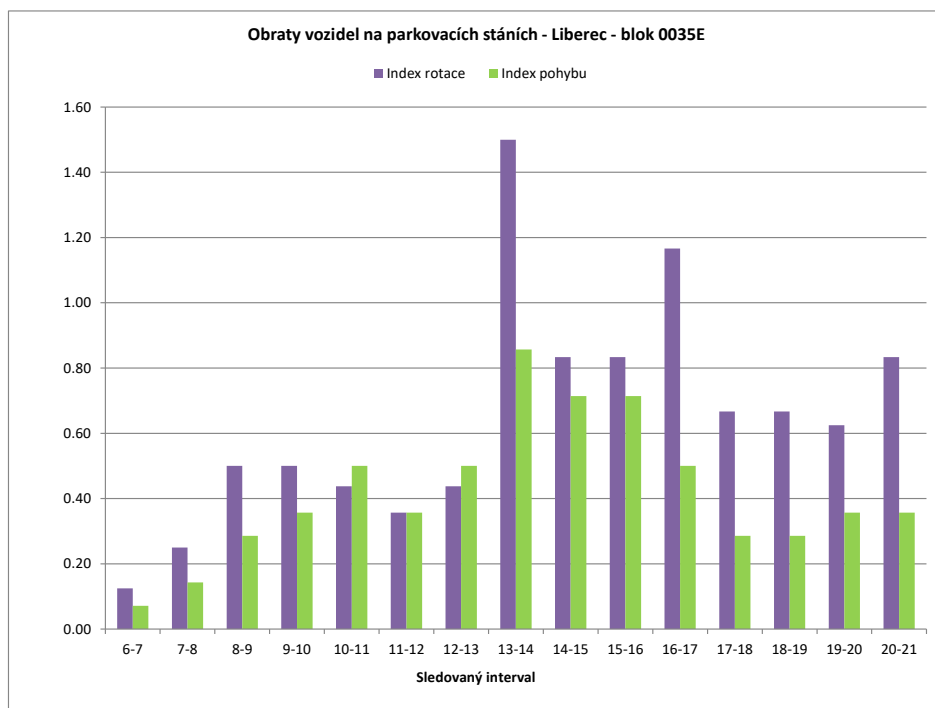


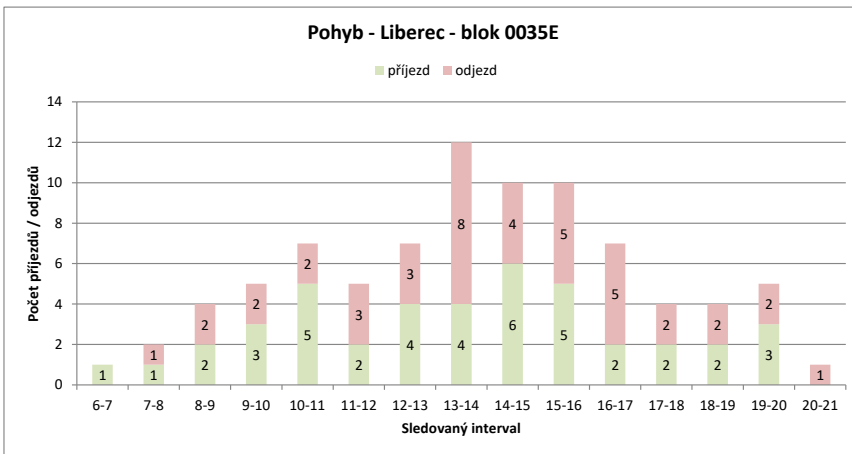
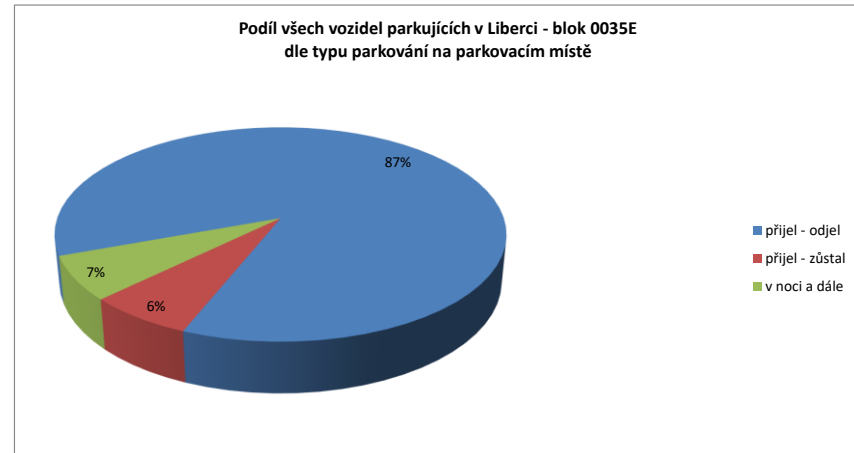
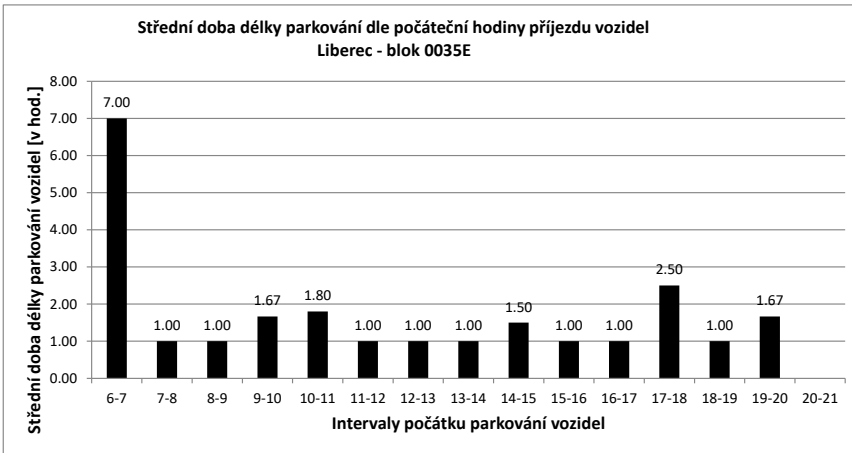
Legenda:

- přijel - odjel** Vozidlo neparkovalo v noci (6:00) a v 21:00
- přijelo během dne po 6.hodině a odjelo do 21.hodiny
- NOC** Vozidlo parkovalo pouze v noci (6:00)
- noc + odstavení** Vozidlo parkovalo po celou dobu měření
- tzn. v hodinu 6:00 - dále - i v hodinu 21:00
- v noci a dále** Vozidlo parkovalo v noci a později odjelo přes den
- odstavení bez noci** Vozidlo parkovalo celý den kromě noci (6:00)
- přijel - zůstal** Vozidlo přijelo v průběhu měření přes den a zůstalo i v hodinu 21:00

PRŮZKUM DOPRAVY V KLIDU - LIBEREC - VYHODNOCENÍ JEDNOTLIVÝCH BLOKŮ

Blok:	0035E	Ulice:	Nákladní																		
kapacita sledovaných PS:	14	Zóna:	B																		
interval (hod.)	6-7	7-8	8-9	9-10	10-11	11-12	12-13	13-14	14-15	15-16	16-17	17-18	18-19	19-20	20-21	celkem 6:00-21:00	celkem 8:00-18:00	průměr 6:00-21:00	průměr 8:00-18:00	maximum /minimum	
Hodiny	6	7	8	9	10	11	12	13	14	15	16	17	18	19	20	21					
Počet vozidel	3	4	4	4	5	8	7	8	4	6	6	3	3	3	4	3	75.0	54.0	4.7	5.4	8
Obsazenost	21%	29%	29%	29%	36%	57%	50%	57%	29%	43%	43%	21%	21%	21%	29%	21%	x	x	33%	39%	57%
Příjezd		1	1	2	3	5	2	4	4	6	5	2	2	2	3	3	45	35	3.00	3.50	6
Odjezd		0	1	2	2	2	3	3	8	4	5	5	2	2	2	2	43	36	2.87	3.60	8
pohyb		1	2	4	5	7	5	7	12	10	10	7	4	4	5	5	88	71	5.87	7.10	12
Index pohybu		0.07	0.14	0.29	0.36	0.50	0.36	0.50	0.86	0.71	0.71	0.50	0.29	0.29	0.36	0.36	6.29	5.07	0.42	0.51	0.86
Index rotace		0.13	0.25	0.50	0.50	0.44	0.36	0.44	1.50	0.83	0.83	1.17	0.67	0.67	0.63	0.83	9.39	6.57	0.65	0.72	1.50
Střední doba parkování		7:00	1:00	1:00	1:40	1:48	1:00	1:00	1:00	1:30	1:00	1:00	2:30	1:00	1:40	x	x	1.67	x	7:00	



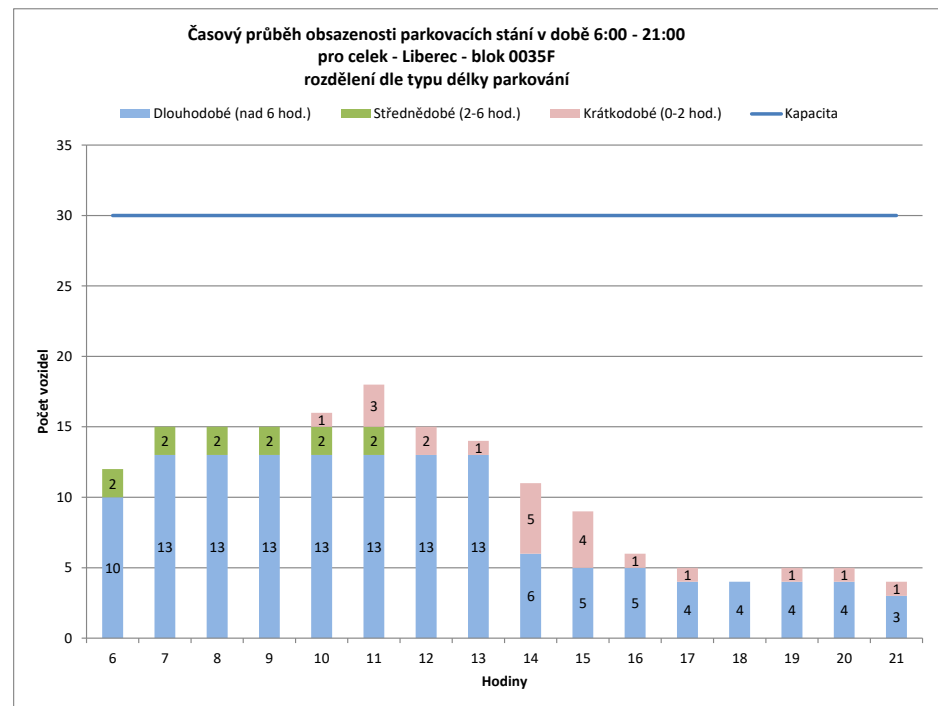
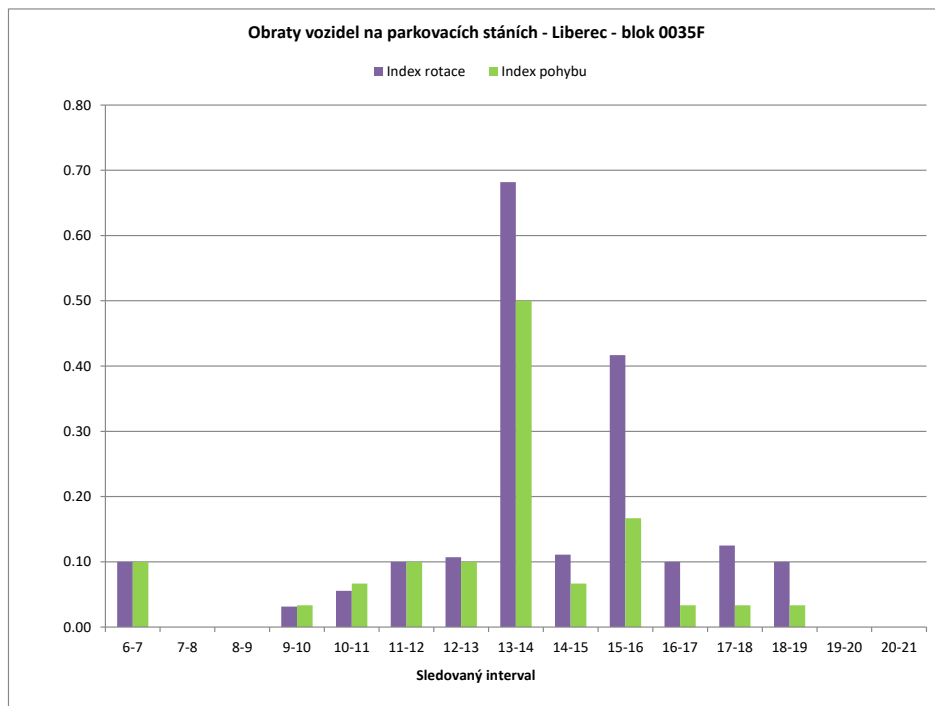


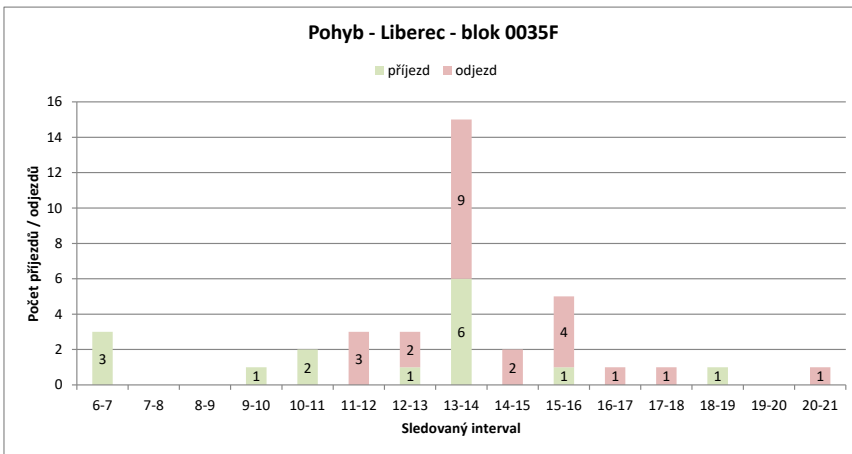
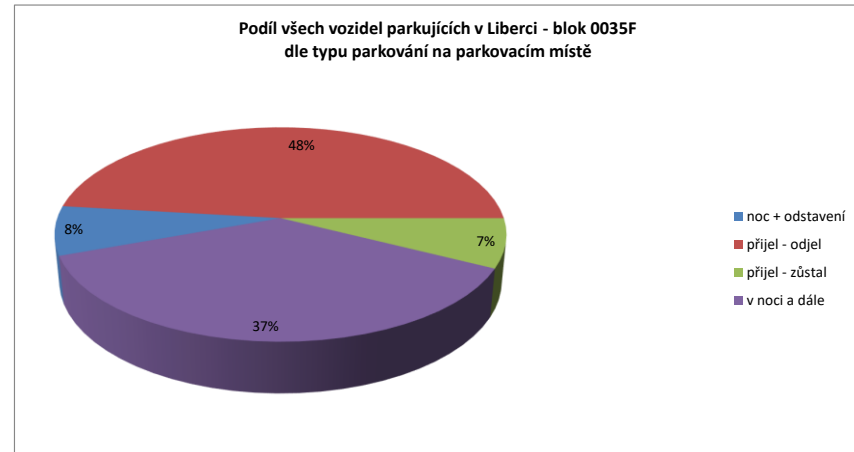
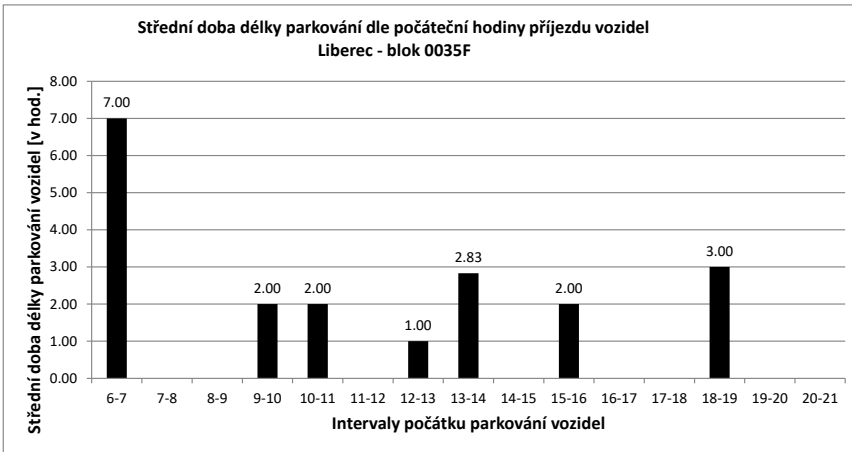
Legenda:

- přijel - odjel** Vozidlo neparkovalo v noci (6:00) a v 21:00
- přijelo během dne po 6.hodině a odjelo do 21.hodiny
- NOC** Vozidlo parkovalo pouze v noci (6:00)
- noc + odstavení** Vozidlo parkovalo po celou dobu měření
- tzn. v hodinu 6:00 - dále - i v hodinu 21:00
- v noci a dále** Vozidlo parkovalo v noci a později odjelo přes den
- odstavení bez noci** Vozidlo parkovalo celý den kromě noci (6:00)
- přijel - zůstal** Vozidlo přijelo v průběhu měření přes den a zůstalo i v hodinu 21:00

PRŮZKUM DOPRAVY V KLIDU - LIBEREC - VYHODNOCENÍ JEDNOTLIVÝCH BLOKŮ

Blok:	0035F	Ulice:	Nákladní																		
kapacita sledovaných PS:	30	Zóna:	X																		
interval (hod.)	6-7	7-8	8-9	9-10	10-11	11-12	12-13	13-14	14-15	15-16	16-17	17-18	18-19	19-20	20-21	celkem 6:00-21:00	celkem 8:00-18:00	průměr 6:00-21:00	průměr 8:00-18:00	maximum /minimum	
Hodiny	6	7	8	9	10	11	12	13	14	15	16	17	18	19	20	21	169.0	113.0	10.6	11.3	18
Počet vozidel	12	15	15	15	16	18	15	14	11	9	6	5	4	5	5	4	x	x	35%	38%	60%
Obsazenost	40%	50%	50%	50%	53%	60%	50%	47%	37%	30%	20%	17%	13%	17%	17%	13%	x	x	1.00	1.10	6
Příjezd	3	0	0	0	1	2	0	1	6	0	1	0	0	1	0	0	15	11	1.47	2.20	9
Odjezd	0	0	0	0	0	0	3	2	9	2	4	1	1	0	0	0	22	22	2.47	3.30	15
pohyb	3	0	0	0	1	2	3	3	15	2	5	1	1	1	0	0	37	33	0.08	0.11	0.50
Index pohybu	0.10	0.00	0.00	0.00	0.03	0.07	0.10	0.10	0.50	0.07	0.17	0.03	0.03	0.03	0.00	0.00	1.23	1.10	0.13	0.17	0.68
Index rotace	0.10	0.00	0.00	0.00	0.03	0.06	0.10	0.11	0.68	0.11	0.42	0.10	0.13	0.10	0.00	0.00	1.75	1.46	0.13	0.17	0.68
Střední doba parkování		7:00	x	x	2:00	2:00	x	1:00	2:50	x	2:00	x	x	3:00	x	x	x	x	6.26	x	7:00



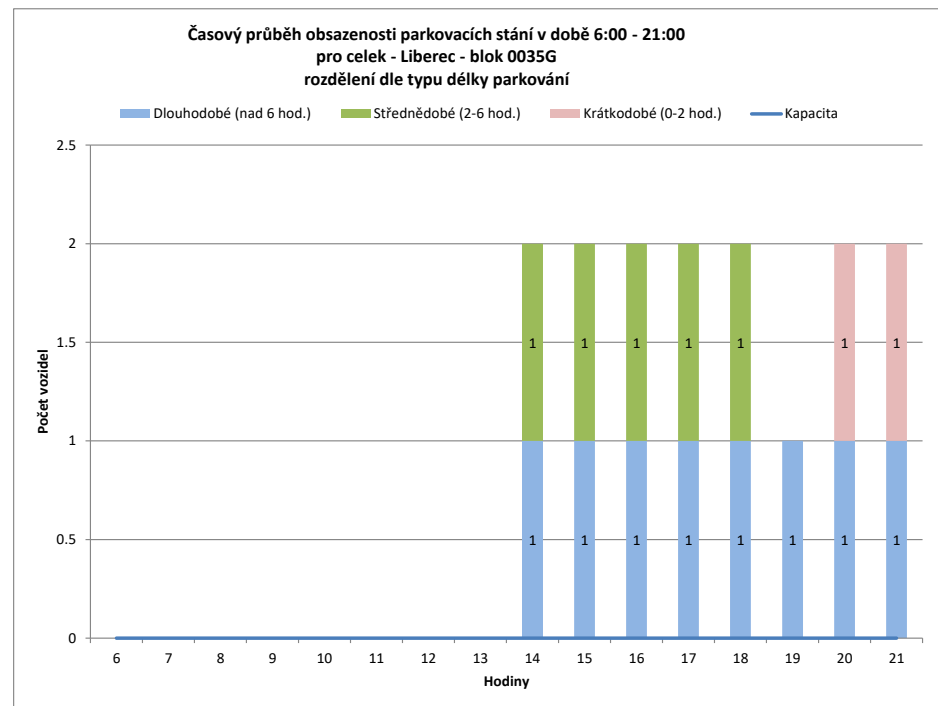
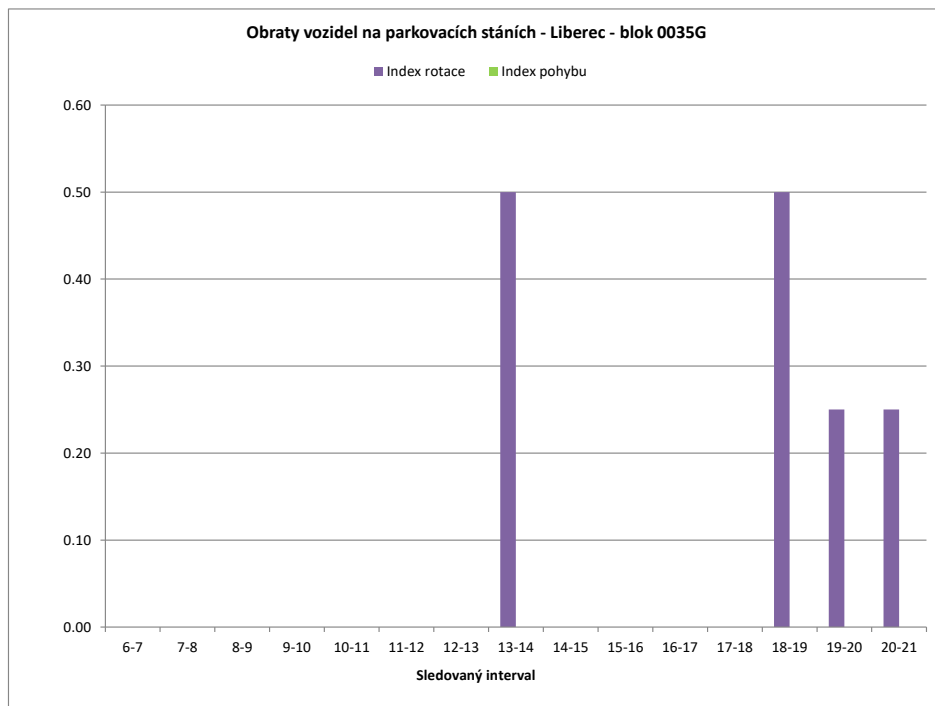


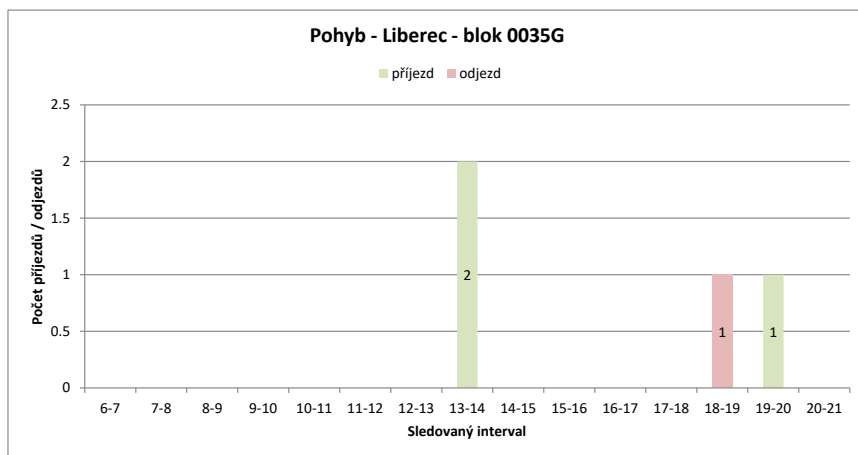
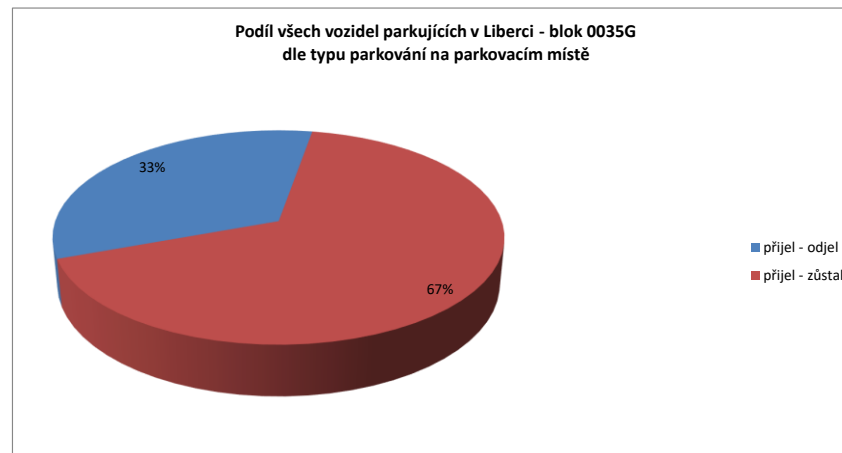
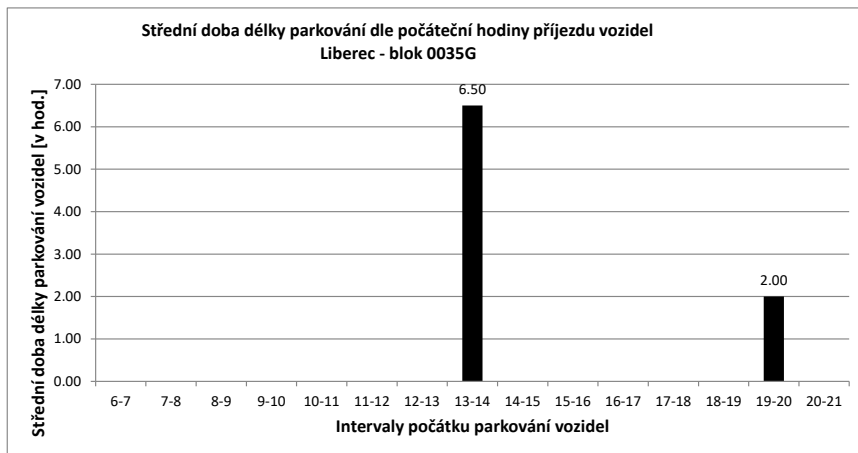
Legenda:

- přijel - odjel** Vozidlo neparkovalo v noci (6:00) a v 21:00
- přijelo během dne po 6.hodině a odjelo do 21.hodiny
- NOC** Vozidlo parkovalo pouze v noci (6:00)
- noc + odstavení** Vozidlo parkovalo po celou dobu měření
- tzn. v hodinu 6:00 - dále - i v hodinu 21:00
- v noci a dále** Vozidlo parkovalo v noci a později odjelo přes den
- odstavení bez noci** Vozidlo parkovalo celý den kromě noci (6:00)
- přijel - zůstal** Vozidlo přijelo v průběhu měření přes den a zůstalo i v hodinu 21:00

PRŮZKUM DOPRAVY V KLIDU - LIBEREC - VYHODNOCENÍ JEDNOTLIVÝCH BLOKŮ

Blok:	0035G		Ulice: Šumavská																		
kapacita sledovaných PS:	0		Zóna: N																		
Interval (hod.)	6-7	7-8	8-9	9-10	10-11	11-12	12-13	13-14	14-15	15-16	16-17	17-18	18-19	19-20	20-21	celkem 6:00-21:00	celkem 8:00-18:00	průměr 6:00-21:00	průměr 8:00-18:00	maximum /minimum	
Hodiny	6	7	8	9	10	11	12	13	14	15	16	17	18	19	20	21	15.0	10.0	0.9	1.0	2
Počet vozidel	0	0	0	0	0	0	0	2	2	2	2	2	2	1	2	2	x	x	#DIV/0!	#DIV/0!	#DIV/0!
Obsazenost	#DIV/0!	#DIV/0!	#DIV/0!	#DIV/0!	#DIV/0!	#DIV/0!	#DIV/0!	#DIV/0!	#DIV/0!	#DIV/0!	#DIV/0!	#DIV/0!	#DIV/0!	#DIV/0!	#DIV/0!	#DIV/0!	x	x	#DIV/0!	#DIV/0!	#DIV/0!
Příjezd	0	0	0	0	0	0	0	2	0	0	0	0	0	0	1	1	4	2	0.27	0.20	2
Odjezd	0	0	0	0	0	0	0	0	0	0	0	0	0	1	0	0	1	0	0.07	0.00	1
pohyb	0	0	0	0	0	0	0	2	0	0	0	0	0	1	1	1	5	2	0.33	0.20	2
Index pohybu	#DIV/0!	#DIV/0!	#DIV/0!	#DIV/0!	#DIV/0!	#DIV/0!	#DIV/0!	#DIV/0!	#DIV/0!	#DIV/0!	#DIV/0!	#DIV/0!	#DIV/0!	#DIV/0!	#DIV/0!	#DIV/0!	#DIV/0!	#DIV/0!	#DIV/0!	#DIV/0!	#DIV/0!
Index rotace	0.00	0.00	0.00	0.00	0.00	0.00	0.00	0.50	0.00	0.00	0.00	0.00	0.00	0.50	0.25	0.25	2.67	1.00	0.10	0.05	0.50
Střední doba parkování	x	x	x	x	x	x	x	6:30	x	x	x	x	x	x	2:00	x	x	x	5.00	x	6:30



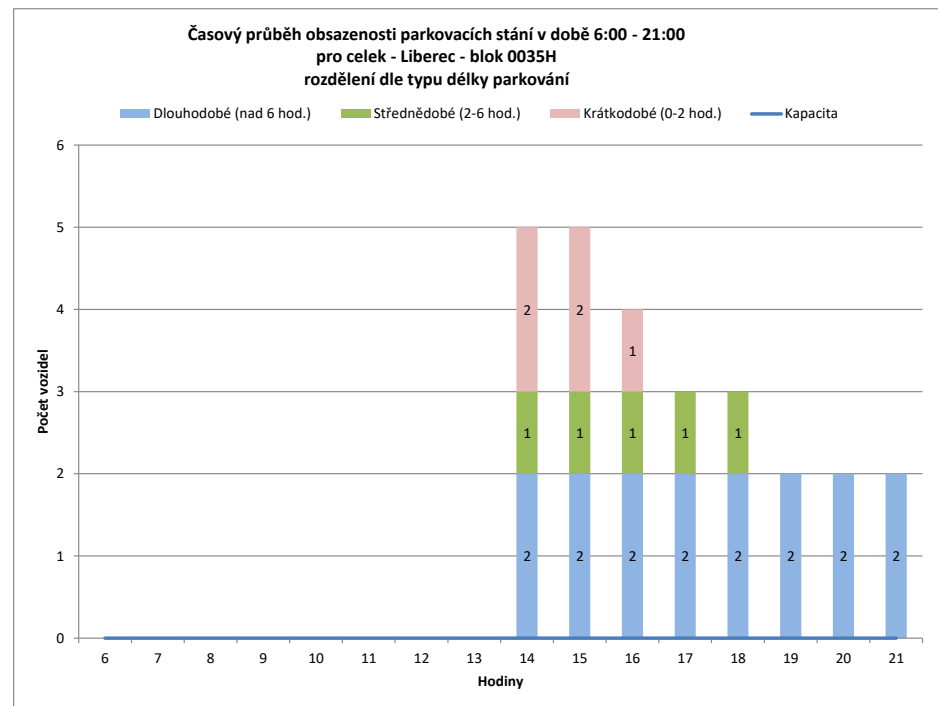
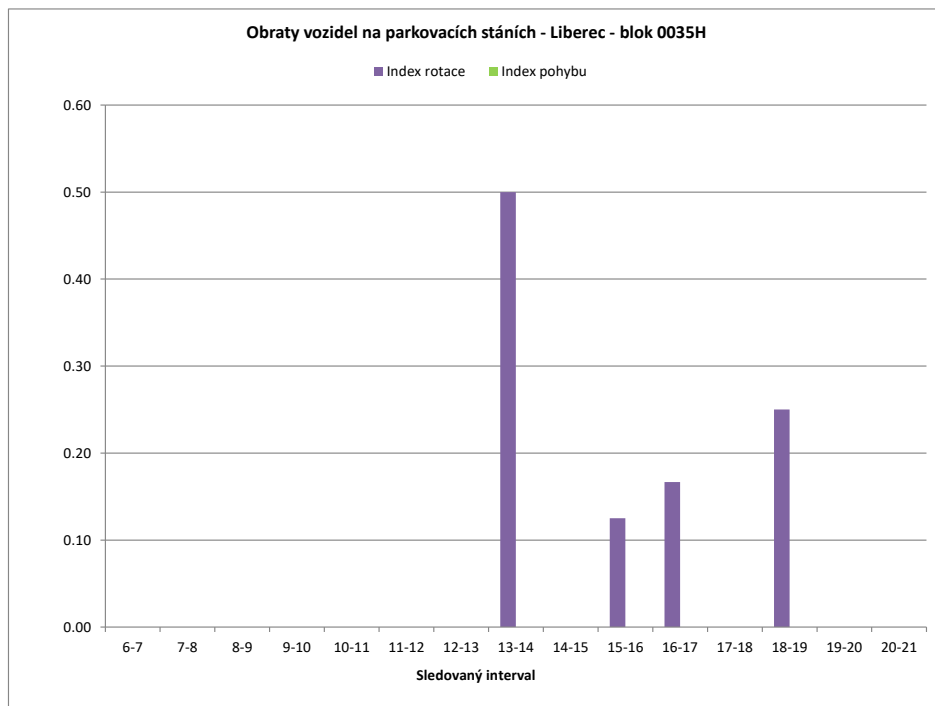


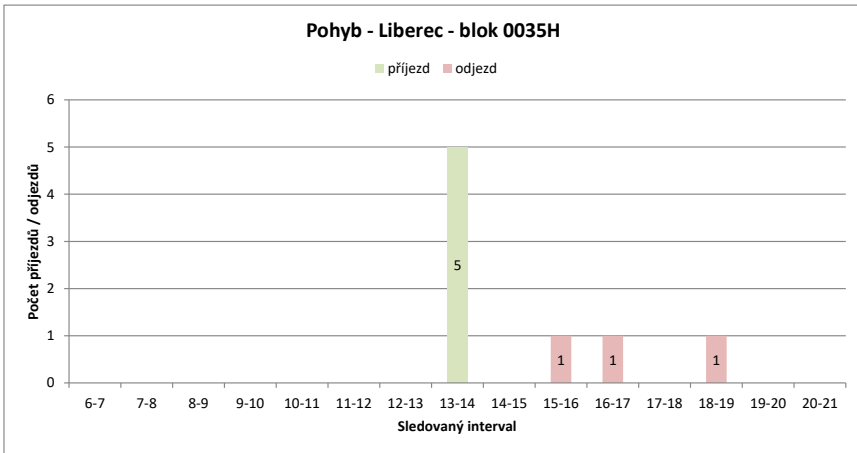
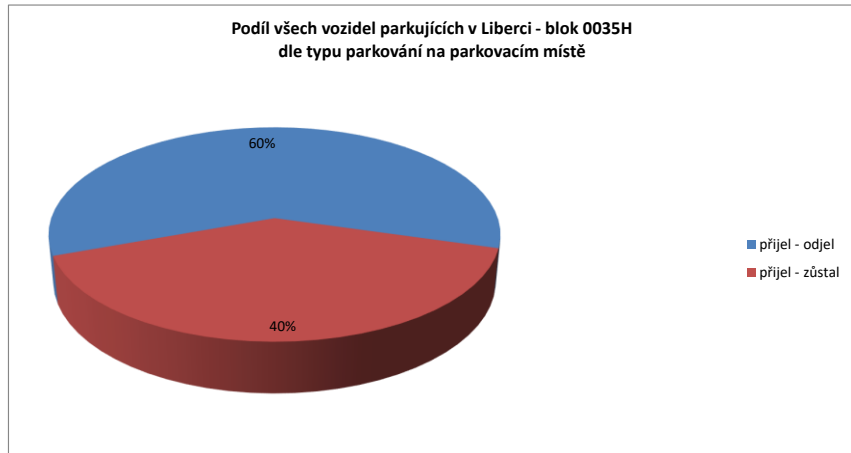
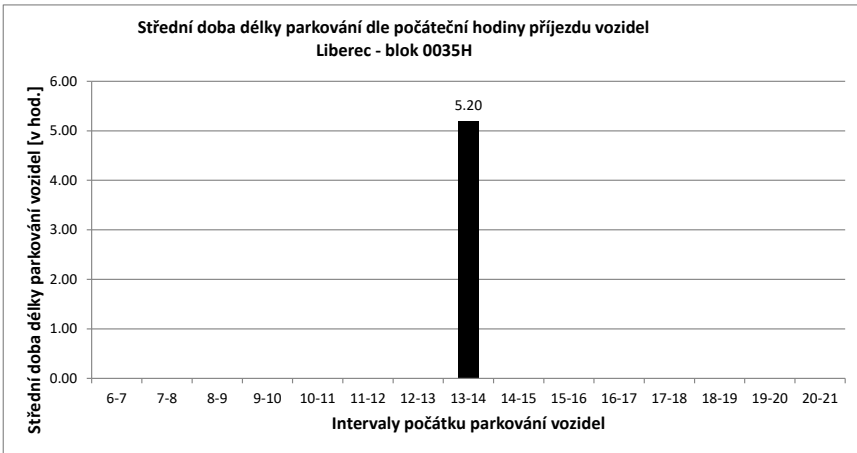
Legenda:

- přijel - odjel** Vozidlo neparkovalo v noci (6:00) a v 21:00
- přijelo během dne po 6.hodině a odjelo do 21.hodiny
- NOC** Vozidlo parkovalo pouze v noci (6:00)
- noc + odstavení** Vozidlo parkovalo po celou dobu měření
- tzn. v hodinu 6:00 - dále - i v hodinu 21:00
- v noci a dále** Vozidlo parkovalo v noci a později odjelo přes den
- odstavení bez noci** Vozidlo parkovalo celý den kromě noci (6:00)
- přijel - zůstal** Vozidlo přijelo v průběhu měření přes den a zůstalo i v hodinu 21:00

PRŮZKUM DOPRAVY V KLIDU - LIBEREC - VYHODNOCENÍ JEDNOTLIVÝCH BLOKŮ

Blok:	0035H		Ulice: Nákladní																		
kapacita sledovaných PS:	0		Zóna: N																		
Interval (hod.)	6-7	7-8	8-9	9-10	10-11	11-12	12-13	13-14	14-15	15-16	16-17	17-18	18-19	19-20	20-21	celkem 6:00-21:00	celkem 8:00-18:00	průměr 6:00-21:00	průměr 8:00-18:00	maximum /minimum	
Hodiny	6	7	8	9	10	11	12	13	14	15	16	17	18	19	20	21	26.0	20.0	1.6	2.0	5
Počet vozidel	0	0	0	0	0	0	0	5	5	4	3	3	2	2	2		5	5	0.33	0.50	5
Obsazenost	#DIV/0!	#DIV/0!	#DIV/0!	#DIV/0!	#DIV/0!	#DIV/0!	#DIV/0!	#DIV/0!	#DIV/0!	#DIV/0!	#DIV/0!	#DIV/0!	#DIV/0!	#DIV/0!	#DIV/0!	#DIV/0!	x	x	#DIV/0!	#DIV/0!	#DIV/0!
Příjezd	0	0	0	0	0	0	0	0	5	0	0	0	0	0	0	0	3	2	0.20	0.20	1
Odjezd	0	0	0	0	0	0	0	0	0	1	1	0	1	0	0	0	8	7	0.53	0.70	5
pohyb	0	0	0	0	0	0	0	5	0	1	1	0	1	0	0	0	8	7	0.53	0.70	5
Index pohybu	#DIV/0!	#DIV/0!	#DIV/0!	#DIV/0!	#DIV/0!	#DIV/0!	#DIV/0!	#DIV/0!	#DIV/0!	#DIV/0!	#DIV/0!	#DIV/0!	#DIV/0!	#DIV/0!	#DIV/0!	#DIV/0!	#DIV/0!	#DIV/0!	#DIV/0!	#DIV/0!	#DIV/0!
Index rotace	0.00	0.00	0.00	0.00	0.00	0.00	0.00	0.50	0.00	0.13	0.17	0.00	0.25	0.00	0.00	0.00	2.46	1.75	0.07	0.08	0.50
Střední doba parkování	x	x	x	x	x	x	x	5:12	x	x	x	x	x	x	x	x	x	x	5.20	x	5:12



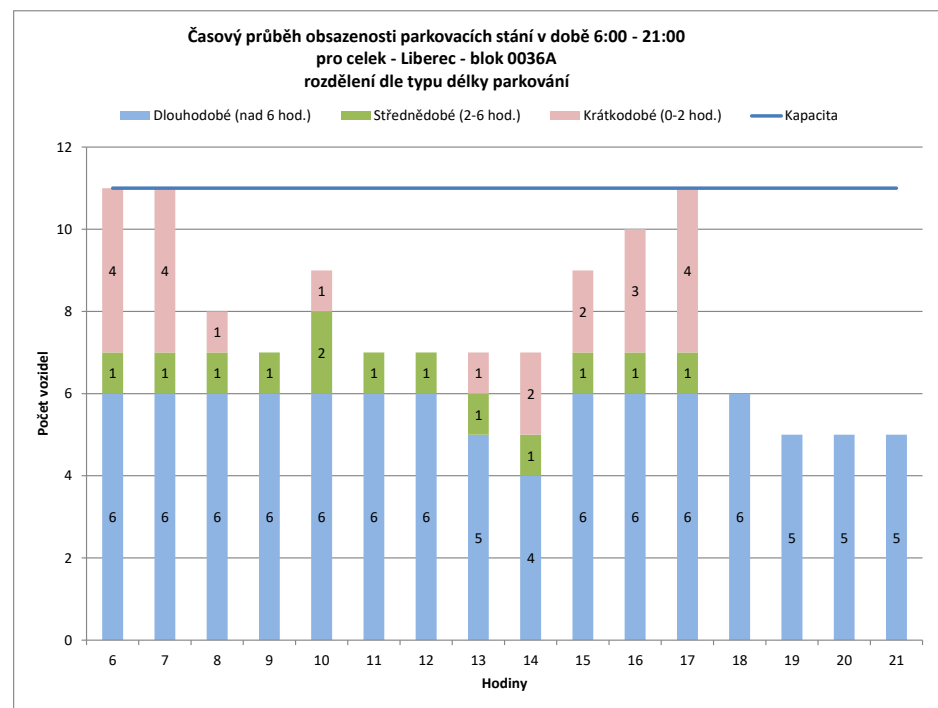
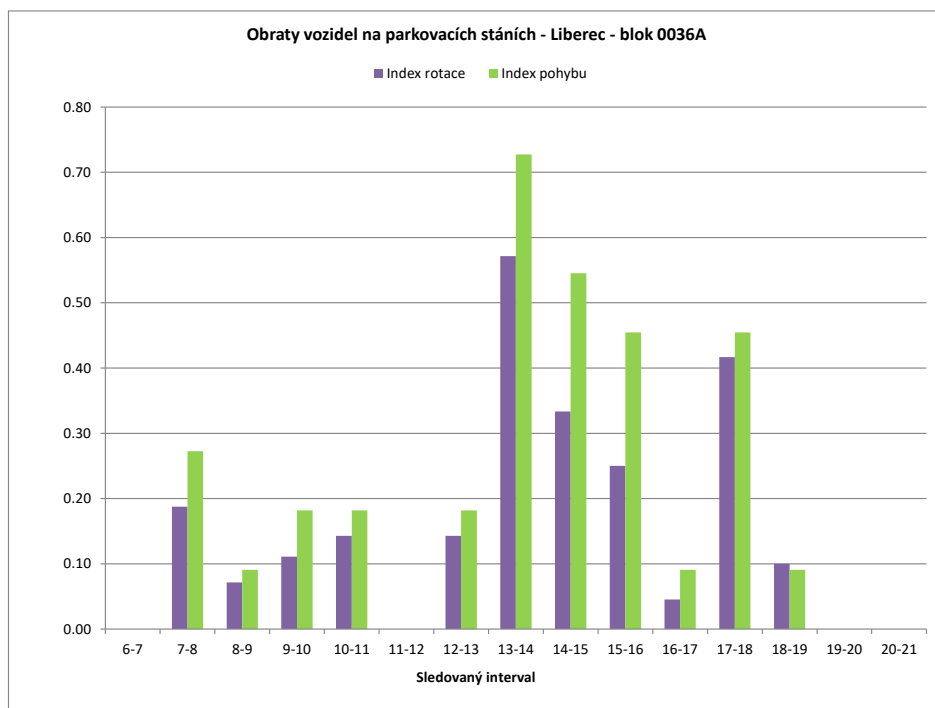


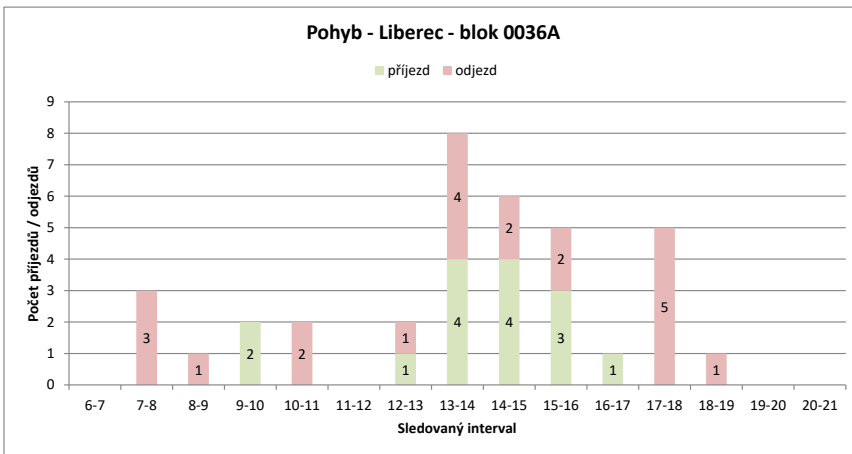
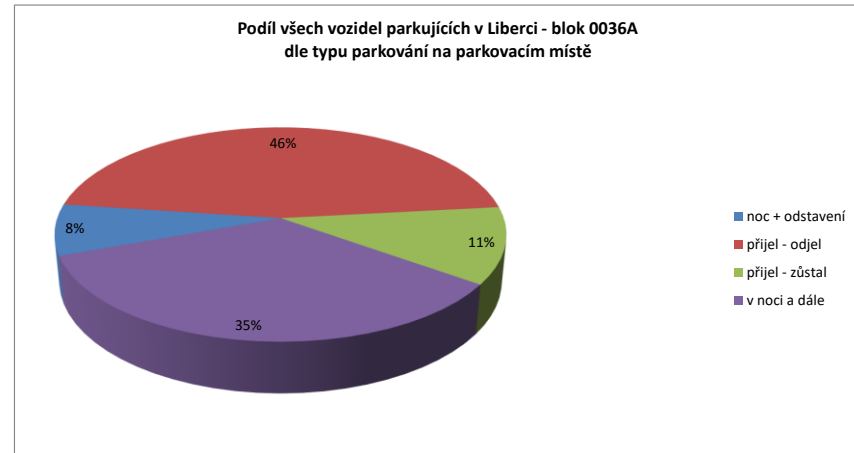
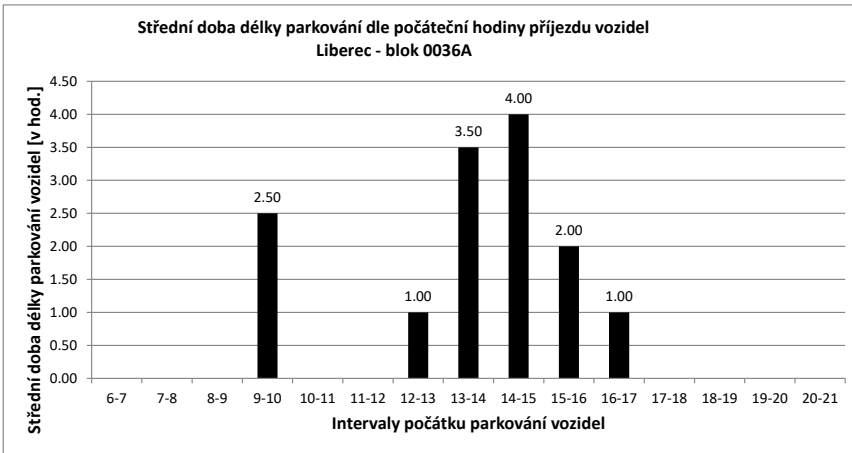
Legenda:

- přijel - odjel** Vozidlo neparkovalo v noci (6:00) a v 21:00
- přijelo během dne po 6.hodině a odjelo do 21.hodiny
- NOC** Vozidlo parkovalo pouze v noci (6:00)
- noc + odstavení** Vozidlo parkovalo po celou dobu měření
- tzn. v hodinu 6:00 - dále - i v hodinu 21:00
- v noci a dále** Vozidlo parkovalo v noci a později odjelo přes den
- odstavení bez noci** Vozidlo parkovalo celý den kromě noci (6:00)
- přijel - zůstal** Vozidlo přijelo v průběhu měření přes den a zůstalo i v hodinu 21:00

PRŮZKUM DOPRAVY V KLIDU - LIBEREC - VYHODNOCENÍ JEDNOTLIVÝCH BLOKŮ

Blok:	0036A	Ulice: Metelkova																			
kapacita sledovaných PS:	11	Zóna: X																			
interval (hod.)	6-7	7-8	8-9	9-10	10-11	11-12	12-13	13-14	14-15	15-16	16-17	17-18	18-19	19-20	20-21	celkem 6:00-21:00	celkem 8:00-18:00	průměr 6:00-21:00	průměr 8:00-18:00	maximum /minimum	
Hodiny	6	7	8	9	10	11	12	13	14	15	16	17	18	19	20	21	125.0	80.0	7.8	8.0	11
Počet vozidel	11	11	8	7	9	7	7	7	7	9	10	11	6	5	5	5	x	x	71%	73%	100%
Obsazenost	100%	100%	73%	64%	82%	64%	64%	64%	64%	82%	91%	100%	55%	45%	45%	45%	15	15	1.00	1.50	4
Příjezd	0	0	0	0	2	0	0	1	4	4	3	1	0	0	0	0	21	17	1.40	1.70	5
Odjezd	0	3	1	0	2	0	1	4	2	2	0	5	1	0	0	0	36	32	2.40	3.20	8
pohyb	0	3	1	2	2	0	2	8	6	5	1	5	1	0	0	0	3.27	2.91	0.22	0.29	0.73
Index pohybu	0.00	0.27	0.09	0.18	0.18	0.00	0.18	0.73	0.55	0.45	0.09	0.45	0.09	0.00	0.00	0.00	2.30	2.00	0.16	0.21	0.57
Index rotace	0.00	0.19	0.07	0.11	0.14	0.00	0.14	0.57	0.33	0.25	0.05	0.42	0.10	0.00	0.00	0.00	x	x	4.81	x	4:00
Střední doba parkování	x	x	x	2:30	x	x	1:00	3:30	4:00	2:00	1:00	x	x	x	x	x					





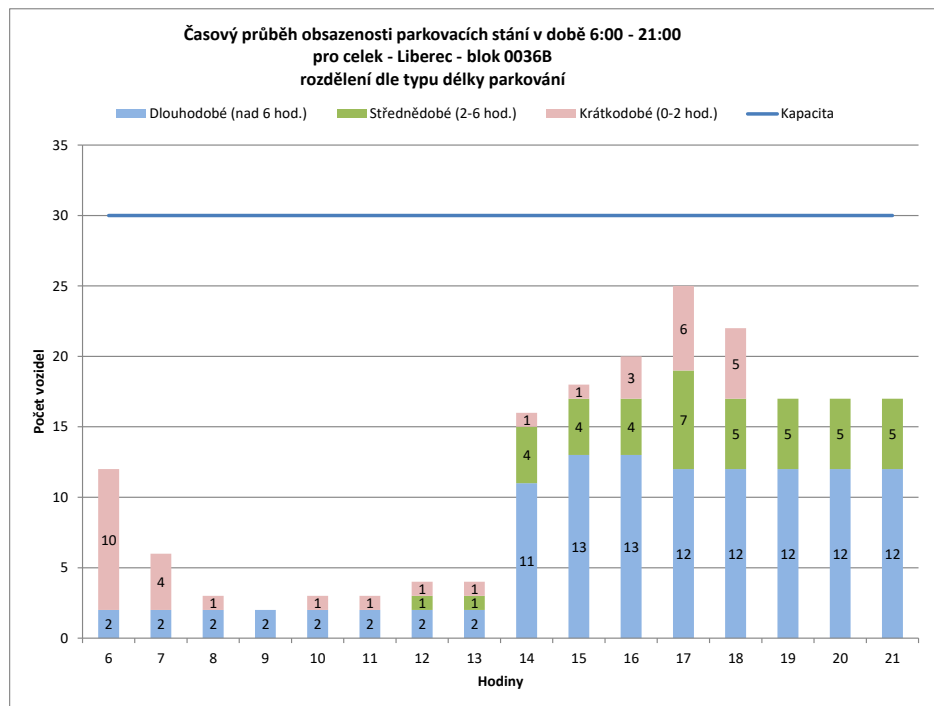
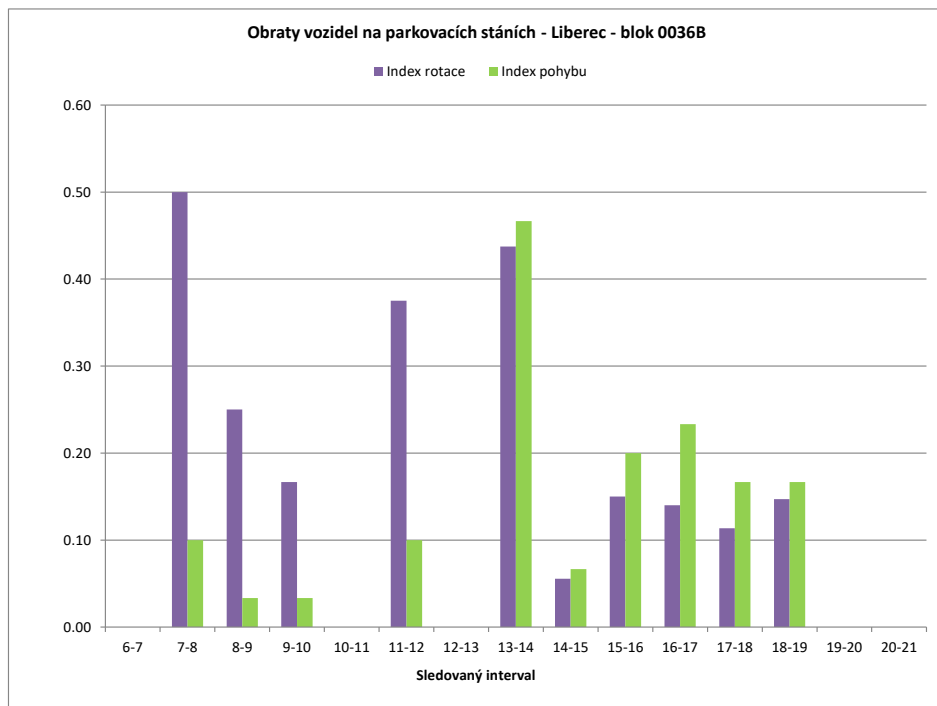
Legenda:

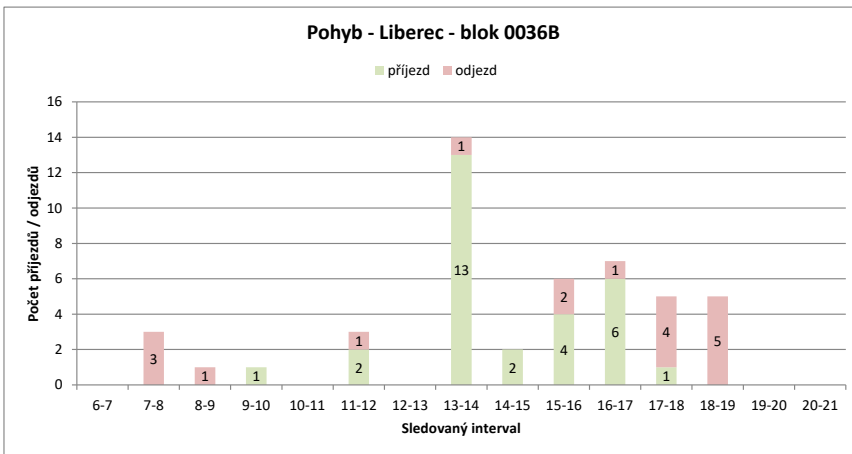
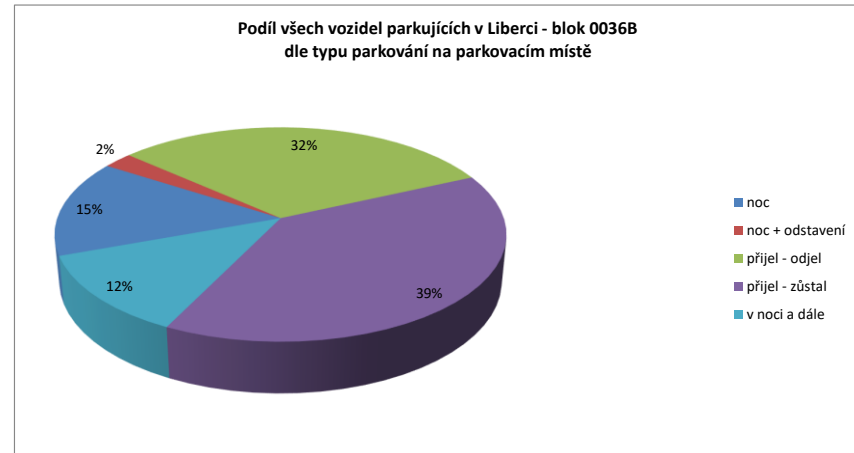
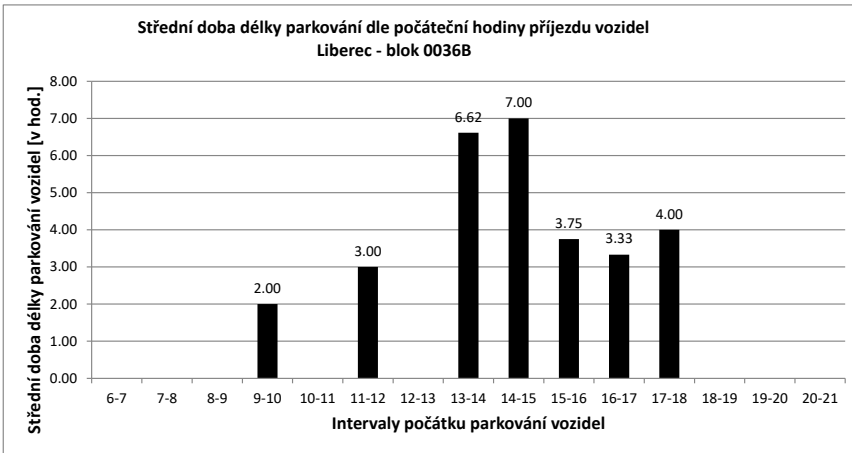
- přijel - odjel** Vozidlo neparkovalo v noci (6:00) a v 21:00
- přijelo během dne po 6.hodině a odjelo do 21.hodiny
- NOC** Vozidlo parkovalo pouze v noci (6:00)
- noc + odstavení** Vozidlo parkovalo po celou dobu měření
- tzn. v hodinu 6:00 - dále - i v hodinu 21:00
- v noci a dále** Vozidlo parkovalo v noci a později odjelo přes den
- odstavení bez noci** Vozidlo parkovalo celý den kromě noci (6:00)
- přijel - zůstal** Vozidlo přijelo v průběhu měření přes den a zůstalo i v hodinu 21:00

PRŮZKUM DOPRAVY V KLIDU - LIBEREC - VYHODNOCENÍ JEDNOTLIVÝCH BLOKŮ

Blok:	0036B	Ulice:	Jungmannova
kapacita sledovaných PS:	30	Zóna:	X

interval (hod.)	6-7	7-8	8-9	9-10	10-11	11-12	12-13	13-14	14-15	15-16	16-17	17-18	18-19	19-20	20-21	celkem 6:00-21:00	celkem 8:00-18:00	průměr 6:00-21:00	průměr 8:00-18:00	maximum /minimum	
Hodiny	6	7	8	9	10	11	12	13	14	15	16	17	18	19	20	21					
Počet vozidel	12	6	3	2	3	3	4	4	16	18	20	25	22	17	17	17	189.0	117.0	11.8	11.7	25
Obsazenost	40%	20%	10%	7%	10%	10%	13%	13%	53%	60%	67%	83%	73%	57%	57%	57%	x	x	39%	39%	83%
Příjezd	0	0	0	0	1	0	2	0	13	2	4	6	1	0	0	0	29	29	1.93	2.90	13
Odjezd	0	0	3	1	0	0	1	0	1	0	2	1	4	5	0	0	18	10	1.20	1.00	5
pohyb	0	0	3	1	1	0	3	0	14	2	6	7	5	5	0	0	47	39	3.13	3.90	14
Index pohybu	0.00	0.10	0.03	0.03	0.03	0.00	0.10	0.00	0.47	0.07	0.20	0.23	0.17	0.17	0.00	0.00	1.57	1.30	0.10	0.13	0.47
Index rotace	0.00	0.50	0.25	0.17	0.00	0.38	0.00	0.44	0.06	0.15	0.14	0.11	0.15	0.00	0.00	0.00	1.99	1.67	0.16	0.17	0.50
Střední doba parkování		x	x	x	2:00	x	3:00	x	6:36	7:00	3:45	3:20	4:00	x	x	x	x	x	4.61	x	7:00



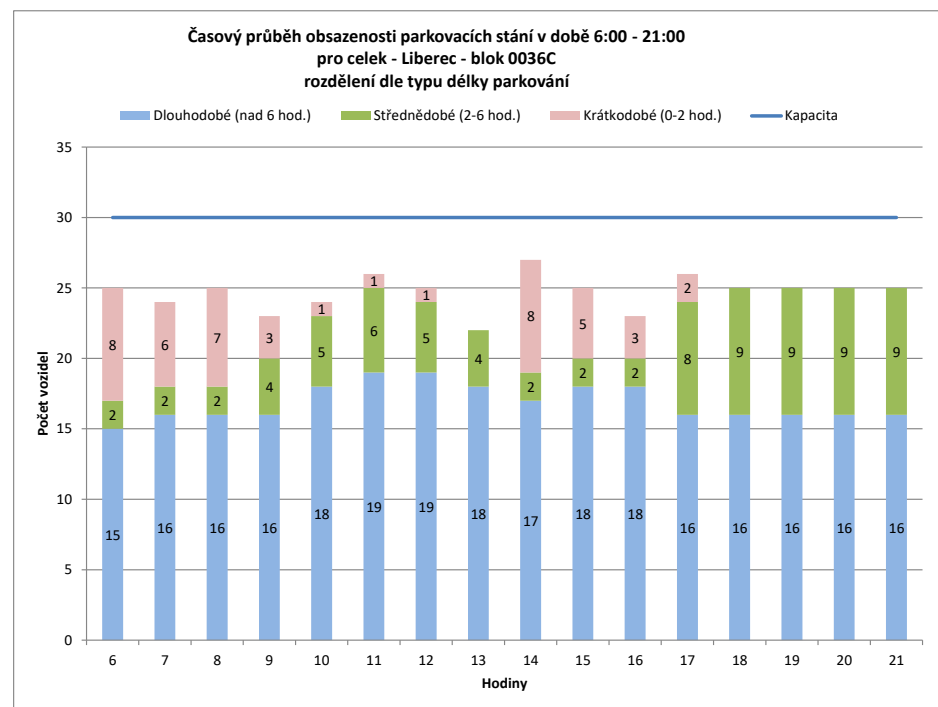
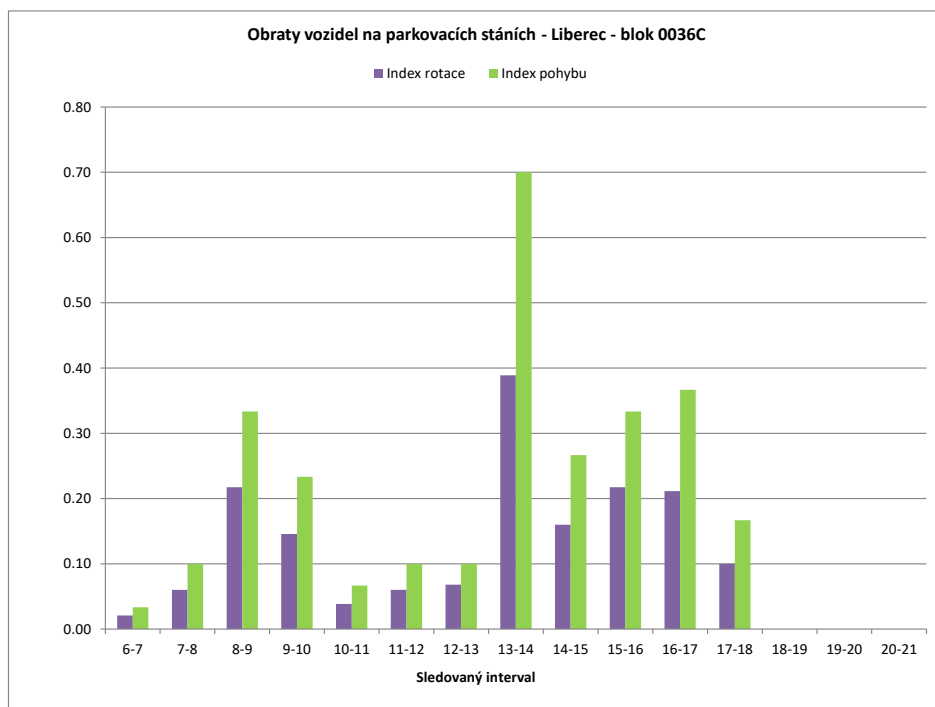


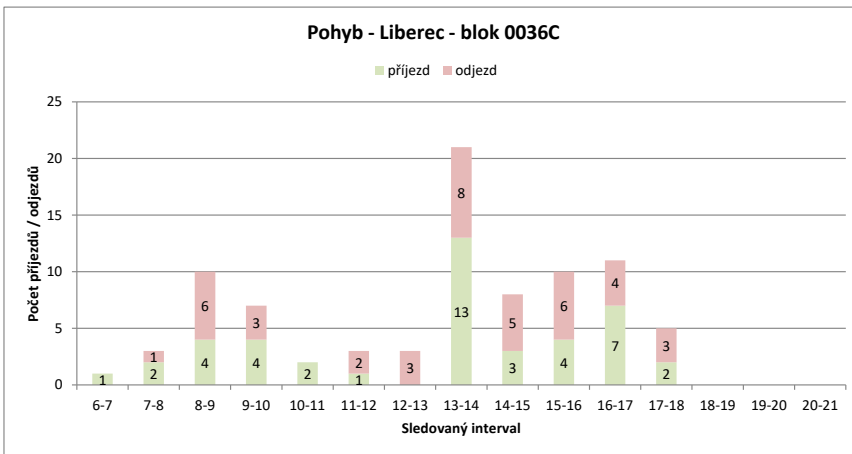
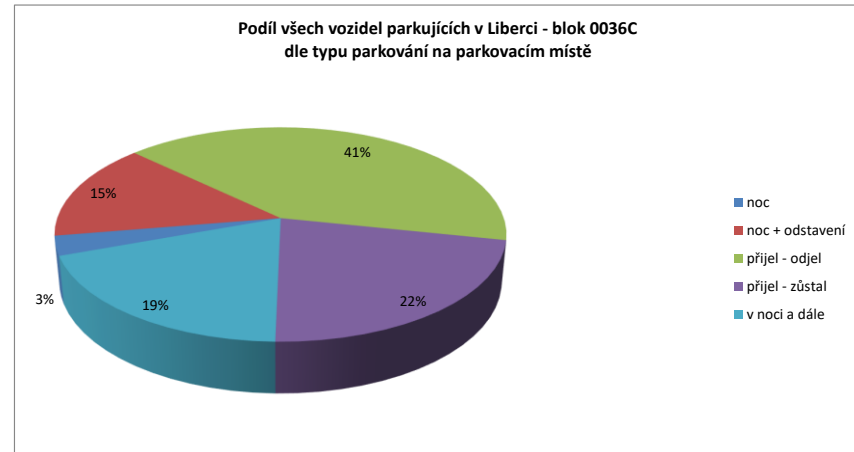
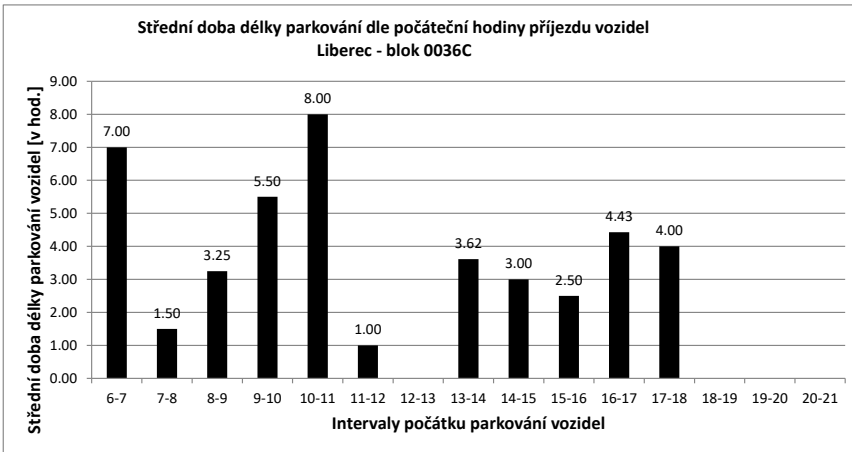
Legenda:

- přijel - odjel** Vozidlo neparkovalo v noci (6:00) a v 21:00
- přijelo během dne po 6.hodině a odjelo do 21.hodiny
- NOC** Vozidlo parkovalo pouze v noci (6:00)
- noc + odstavení** Vozidlo parkovalo po celou dobu měření
- tzn. v hodinu 6:00 - dále - i v hodinu 21:00
- v noci a dále** Vozidlo parkovalo v noci a později odjelo přes den
- odstavení bez n** Vozidlo parkovalo celý den kromě noci (6:00)
- přijel - zůstal** Vozidlo přijelo v průběhu měření přes den a zůstalo i v hodinu 21:00

PRŮZKUM DOPRAVY V KLIDU - LIBEREC - VYHODNOCENÍ JEDNOTLIVÝCH BLOKŮ

Blok:	0036C	Ulice:	Okružní																		
kapacita sledovaných PS:	30	Zóna:	X																		
interval (hod.)	6-7	7-8	8-9	9-10	10-11	11-12	12-13	13-14	14-15	15-16	16-17	17-18	18-19	19-20	20-21	celkem 6:00-21:00	celkem 8:00-18:00	průměr 6:00-21:00	průměr 8:00-18:00	maximum /minimum	
Hodiny	6	7	8	9	10	11	12	13	14	15	16	17	18	19	20	21	395.0	246.0	24.7	24.6	27
Počet vozidel	25	24	25	23	24	26	25	22	27	25	23	26	25	25	25	25	x	x	82%	82%	90%
Obsazenost	83%	80%	83%	77%	80%	87%	83%	73%	90%	83%	77%	87%	83%	83%	83%	83%	x	x	82%	82%	90%
Příjezd	1	2	4	4	4	2	1	0	13	3	4	7	2	0	0	0	43	40	2.87	4.00	13
Odjezd	0	1	6	3	0	2	3	8	5	6	4	3	0	0	0	0	41	40	2.73	4.00	8
pohyb	1	3	10	7	2	3	3	21	8	10	11	5	0	0	0	0	84	80	5.60	8.00	21
Index pohybu	0.03	0.10	0.33	0.23	0.07	0.10	0.10	0.70	0.27	0.33	0.37	0.17	0.00	0.00	0.00	0.00	2.80	2.67	0.19	0.27	0.70
Index rotace	0.02	0.06	0.22	0.15	0.04	0.06	0.07	0.39	0.16	0.22	0.21	0.10	0.00	0.00	0.00	0.00	1.70	1.63	0.11	0.16	0.39
Střední doba parkování	7:00	1:30	3:15	5:30	8:00	1:00	x	3:36	3:00	2:30	4:25	4:00	x	x	x	x	x	x	5.81	x	8:00





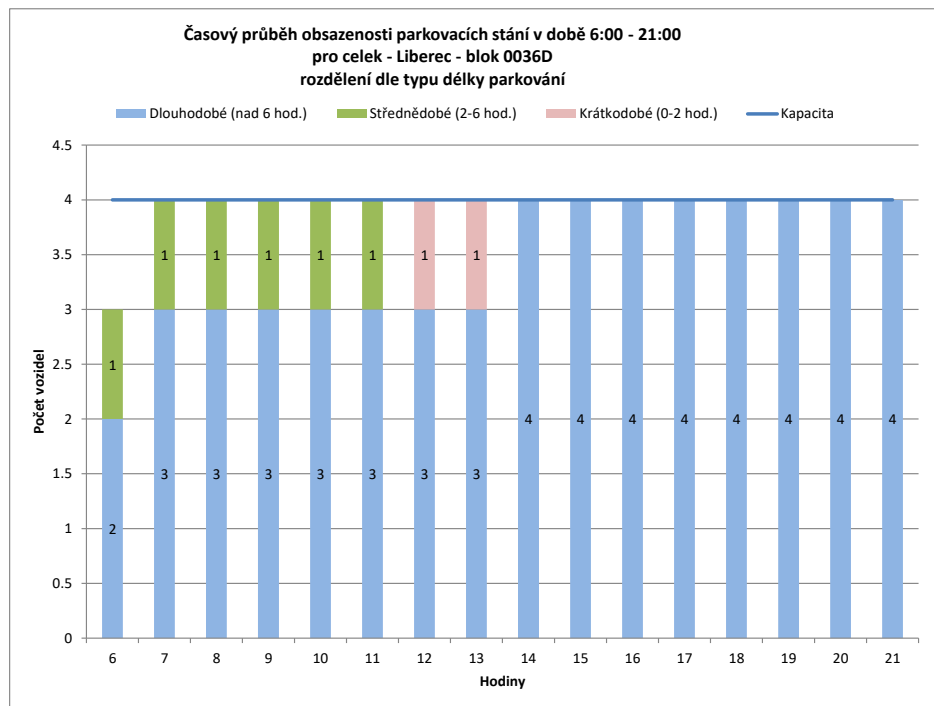
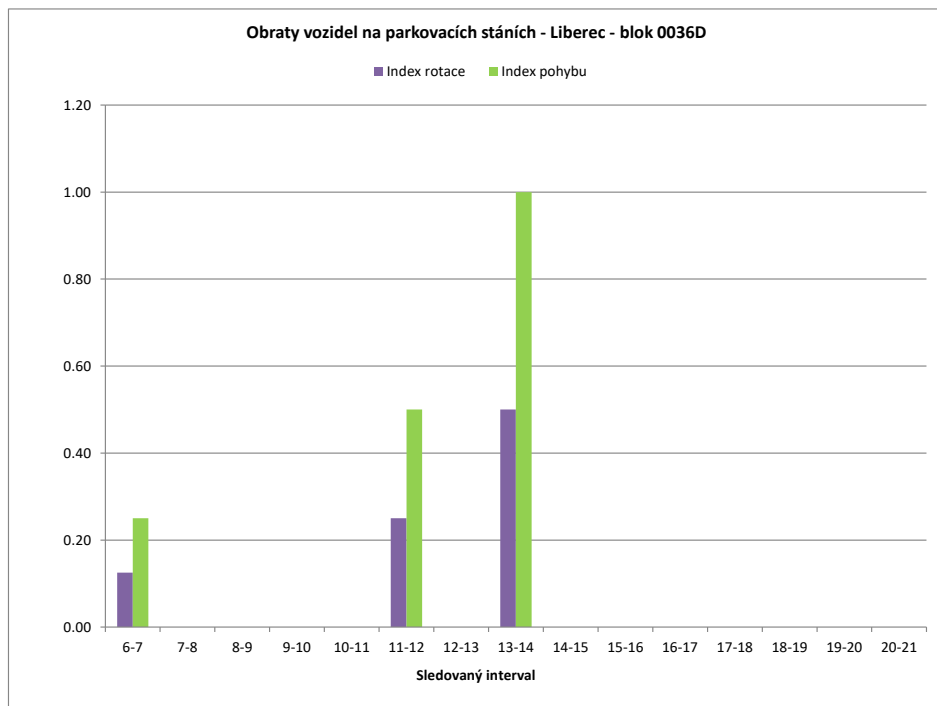
Legenda:

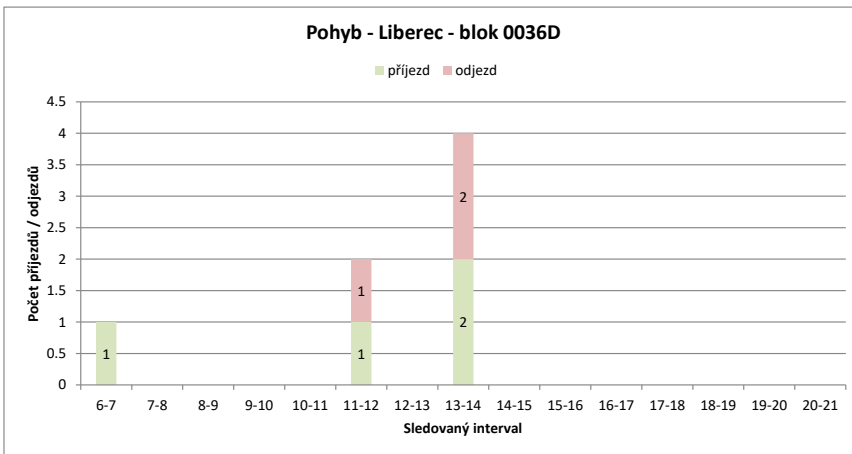
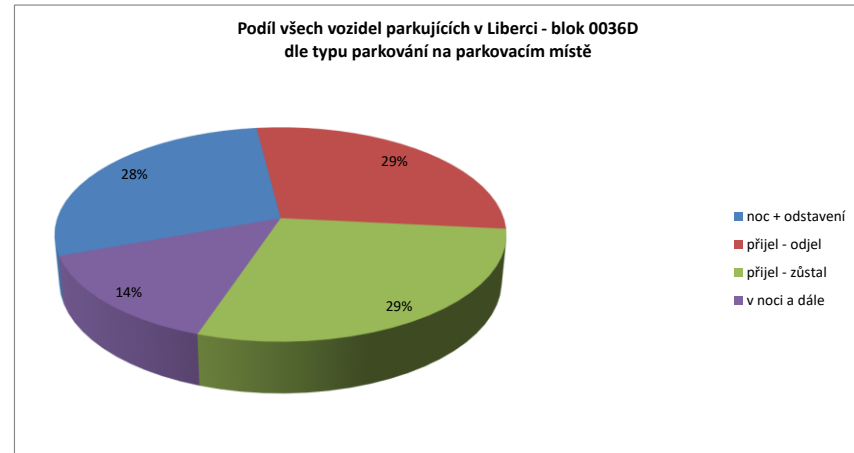
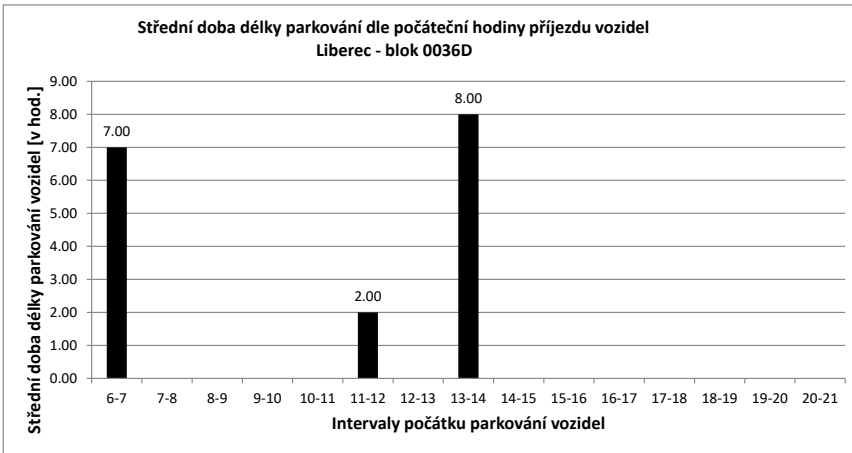
- přijel - odjel** Vozidlo neparkovalo v noci (6:00) a v 21:00
- přijelo během dne po 6.hodině a odjelo do 21.hodiny
- NOC** Vozidlo parkovalo pouze v noci (6:00)
- noc + odstavení** Vozidlo parkovalo po celou dobu měření
- tzn. v hodinu 6:00 - dále - i v hodinu 21:00
- v noci a dále** Vozidlo parkovalo v noci a později odjelo přes den
- odstavení bez noci** Vozidlo parkovalo celý den kromě noci (6:00)
- přijel - zůstal** Vozidlo přijelo v průběhu měření přes den a zůstalo i v hodinu 21:00

PRŮZKUM DOPRAVY V KLIDU - LIBEREC - VYHODNOCENÍ JEDNOTLIVÝCH BLOKŮ

Blok:	0036D	Ulice:	Františkovská
kapacita sledovaných PS:	4	Zóna:	X

interval (hod.)	6-7	7-8	8-9	9-10	10-11	11-12	12-13	13-14	14-15	15-16	16-17	17-18	18-19	19-20	20-21	celkem 6:00-21:00	celkem 8:00-18:00	průměr 6:00-21:00	průměr 8:00-18:00	maximum /minimum	
Hodiny	6	7	8	9	10	11	12	13	14	15	16	17	18	19	20	21					
Počet vozidel	3	4	4	4	4	4	4	4	4	4	4	4	4	4	4	4	63.0	40.0	3.9	4.0	4
Obsazenost	75%	100%	100%	100%	100%	100%	100%	100%	100%	100%	100%	100%	100%	100%	100%	100%	x	x	98%	100%	100%
Příjezd	1	0	0	0	0	0	1	0	2	0	0	0	0	0	0	0	4	3	0.27	0.30	2
Odjezd	0	0	0	0	0	1	0	2	0	0	0	0	0	0	0	0	3	3	0.20	0.30	2
pohyb	1	0	0	0	0	2	0	4	0	0	0	0	0	0	0	7	6	0.47	0.60	4	
Index pohybu	0.25	0.00	0.00	0.00	0.00	0.50	0.00	1.00	0.00	0.00	0.00	0.00	0.00	0.00	0.00	1.75	1.50	0.12	0.15	1.00	
Index rotace	0.13	0.00	0.00	0.00	0.00	0.25	0.00	0.50	0.00	0.00	0.00	0.00	0.00	0.00	0.00	0.89	0.75	0.06	0.08	0.50	
Střední doba parkování	7:00	x	x	x	x	2:00	x	8:00	x	x	x	x	x	x	x	x	x	x	9.00	x	8:00



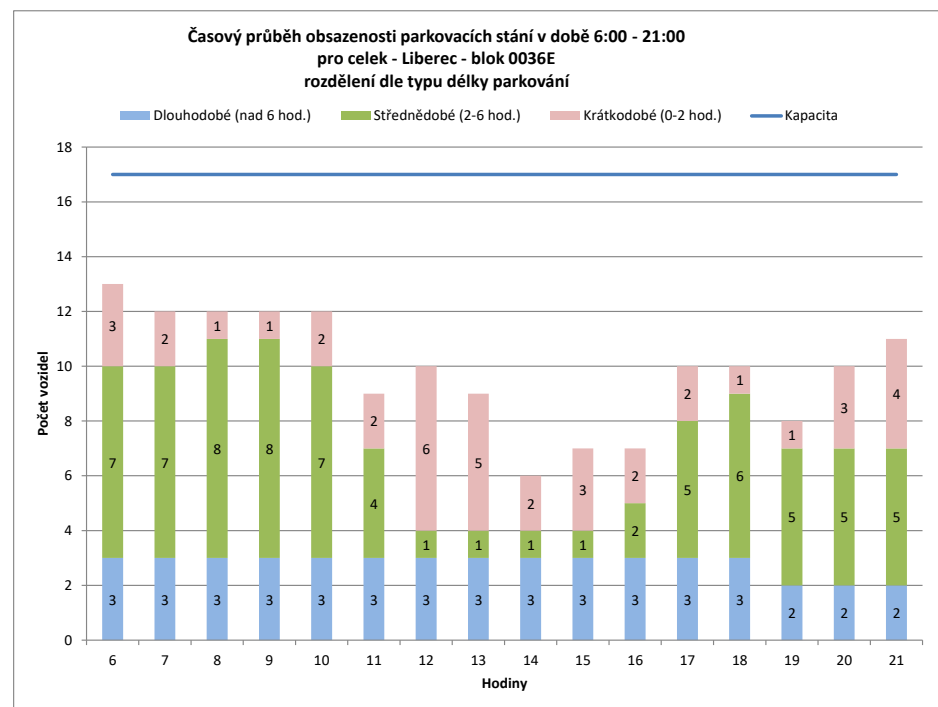
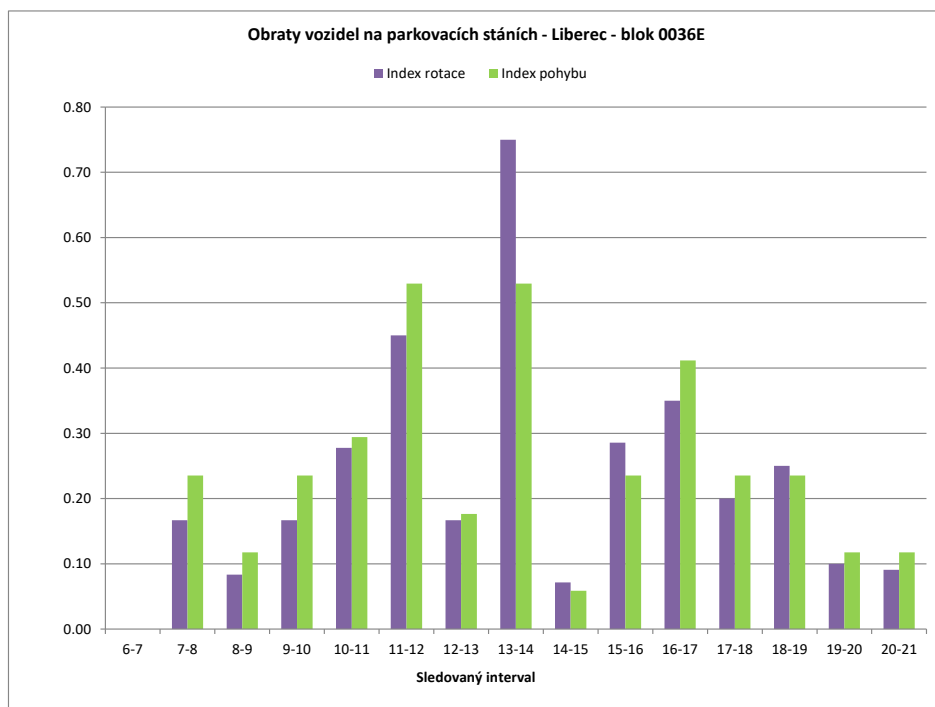


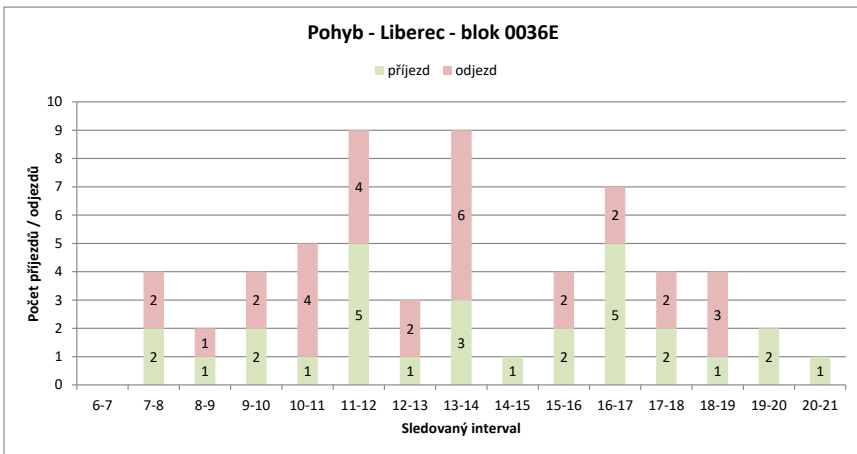
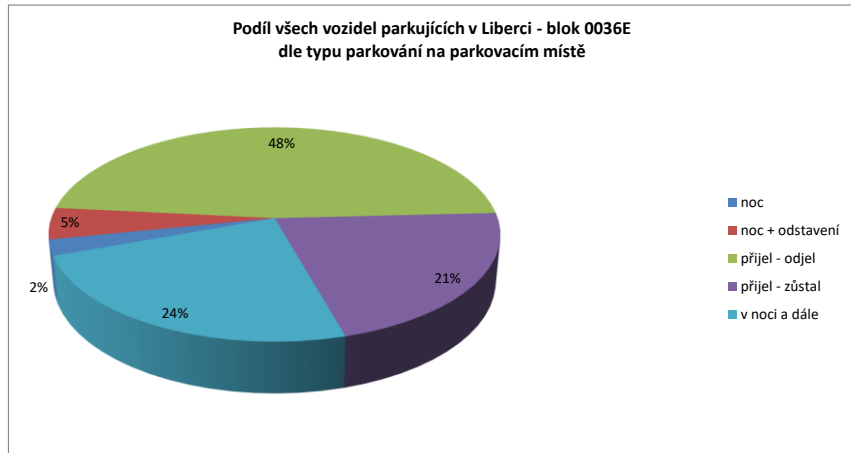
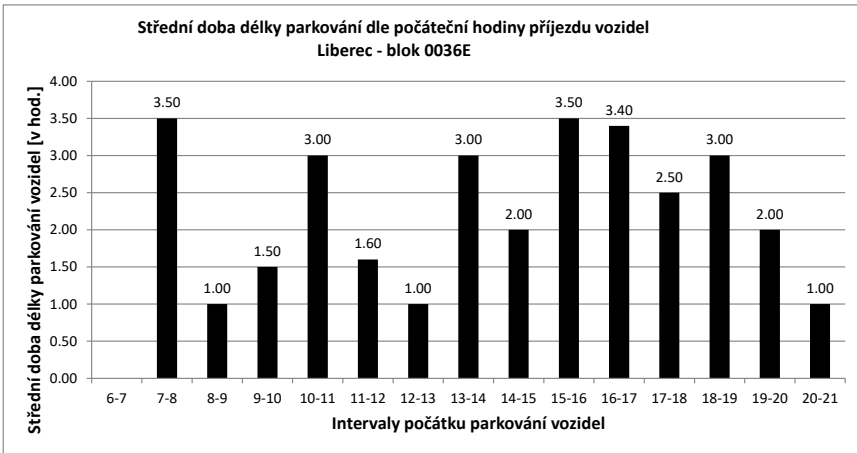
Legenda:

- přijel - odjel** Vozidlo neparkovalo v noci (6:00) a v 21:00
- přijelo během dne po 6.hodině a odjelo do 21.hodiny
- NOC** Vozidlo parkovalo pouze v noci (6:00)
- noc + odstavení** Vozidlo parkovalo po celou dobu měření
- tzn. v hodinu 6:00 - dále - i v hodinu 21:00
- v noci a dále** Vozidlo parkovalo v noci a později odjelo přes den
- odstavení bez noci** Vozidlo parkovalo celý den kromě noci (6:00)
- přijel - zůstal** Vozidlo přijelo v průběhu měření přes den a zůstalo i v hodinu 21:00

PRŮZKUM DOPRAVY V KLIDU - LIBEREC - VYHODNOCENÍ JEDNOTLIVÝCH BLOKŮ

Blok:	0036E	Ulice:	Františkovská																		
kapacita sledovaných PS:	17	Zóna:	X																		
interval (hod.)	6-7	7-8	8-9	9-10	10-11	11-12	12-13	13-14	14-15	15-16	16-17	17-18	18-19	19-20	20-21	celkem 6:00-21:00	celkem 8:00-18:00	průměr 6:00-21:00	průměr 8:00-18:00	maximum /minimum	
Hodiny	6	7	8	9	10	11	12	13	14	15	16	17	18	19	20	21	158.0	92.0	9.9	9.2	13
Počet vozidel	13	12	12	12	12	9	10	9	6	7	7	10	10	8	10	11	30	23	2.00	2.30	5
Obsazenost	76%	71%	71%	71%	71%	53%	59%	53%	35%	41%	41%	59%	59%	47%	59%	65%	x	x	58%	54%	76%
Příjezd	0	2	1	1	2	1	5	1	3	1	2	5	2	1	2	2	30	23	2.00	2.30	5
Odjezd	0	0	2	1	2	4	4	2	6	0	2	2	2	3	0	0	30	25	2.00	2.50	6
pohyb	0	4	2	4	4	5	9	3	9	1	4	7	4	4	2	2	60	48	4.00	4.80	9
Index pohybu	0.00	0.24	0.12	0.12	0.24	0.29	0.53	0.18	0.53	0.06	0.24	0.41	0.24	0.24	0.12	0.12	3.53	2.82	0.24	0.28	0.53
Index rotace	0.00	0.17	0.08	0.17	0.17	0.28	0.45	0.17	0.75	0.07	0.29	0.35	0.20	0.25	0.10	0.09	3.04	2.61	0.23	0.28	0.75
Střední doba parkování	x	3:30	1:00	1:30	3:00	1:36	1:00	3:00	2:00	3:30	3:24	2:30	3:00	2:00	1:00	x	x	3.76	x	3:30	





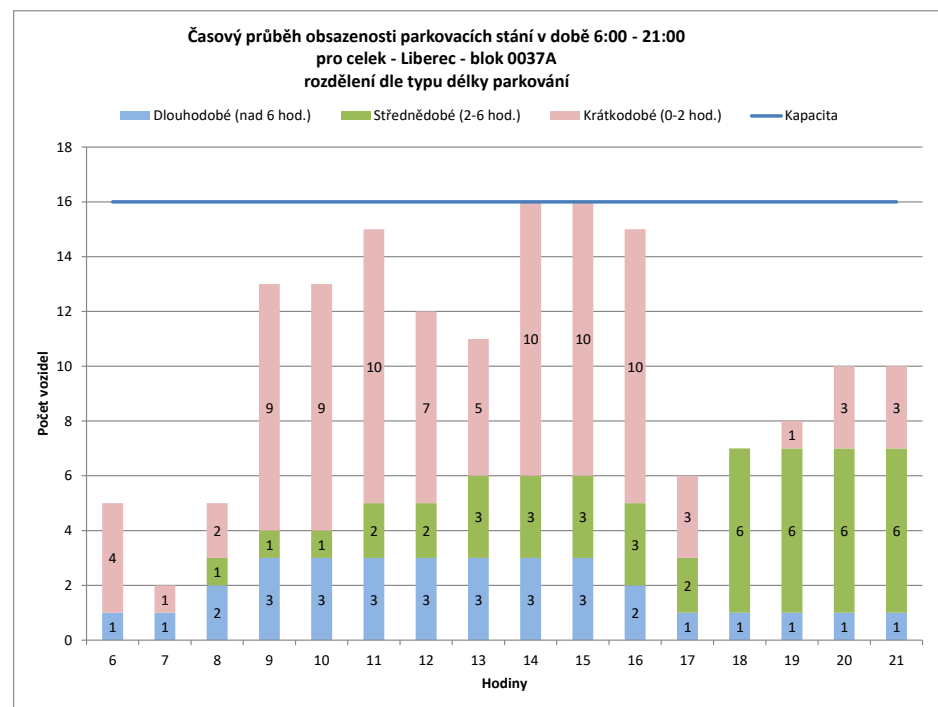
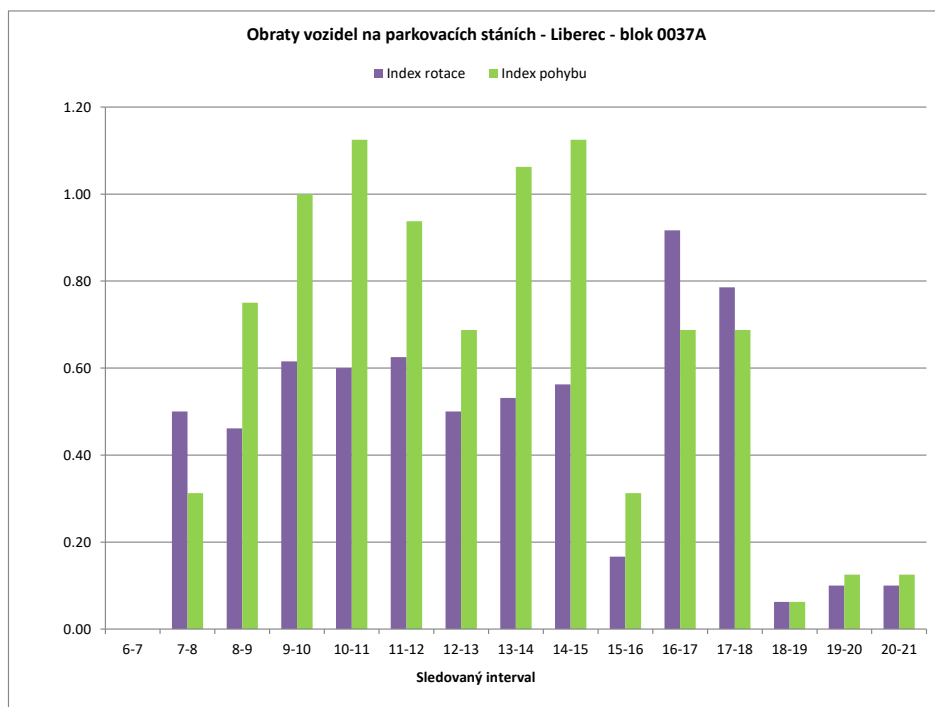
Legenda:

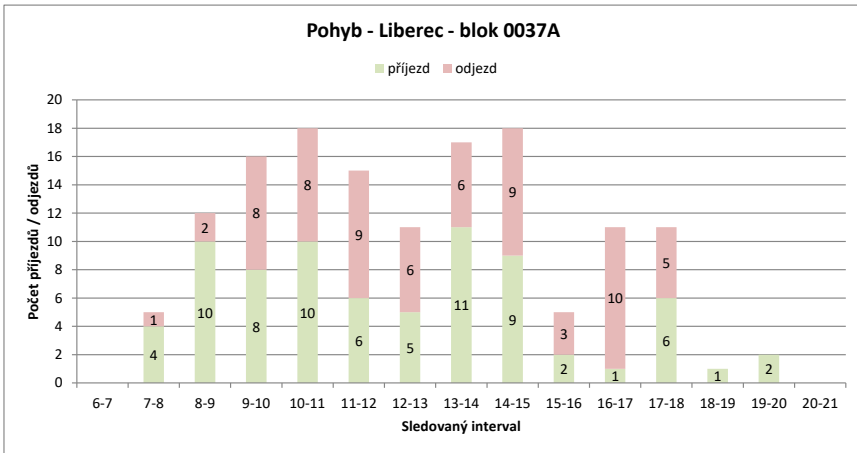
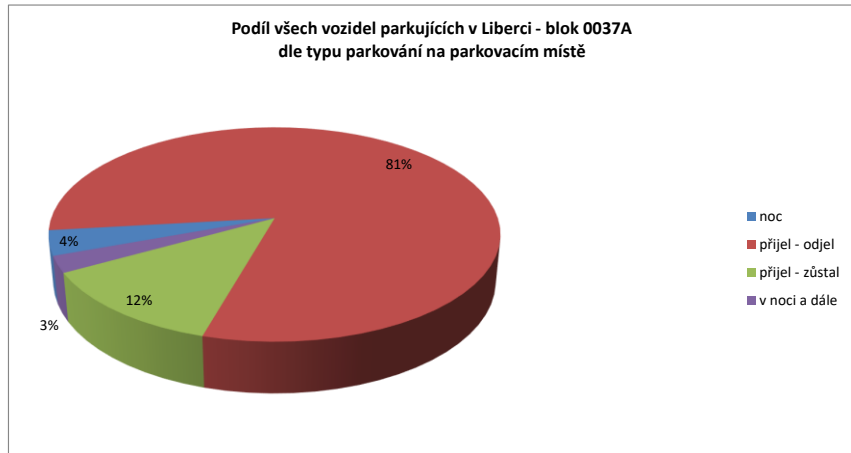
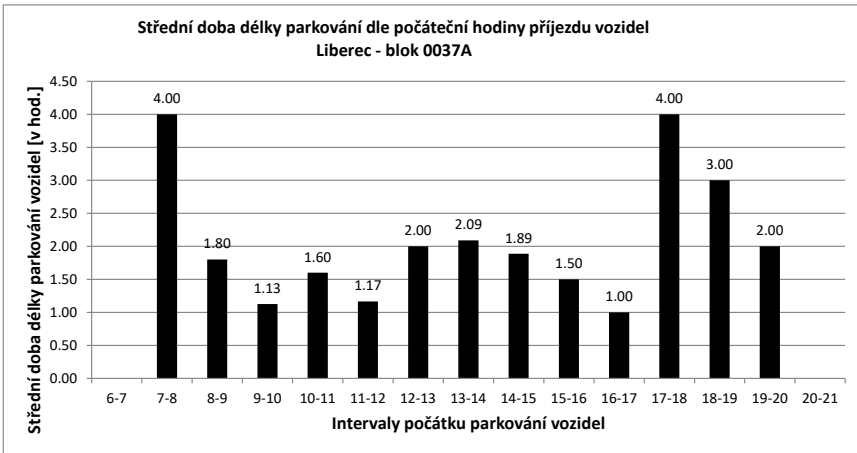
- přijel - odjel** Vozidlo neparkovalo v noci (6:00) a v 21:00
- přijelo během dne po 6.hodině a odjelo do 21.hodiny
- NOC** Vozidlo parkovalo pouze v noci (6:00)
- noc + odstavení** Vozidlo parkovalo po celou dobu měření
- tzn. v hodinu 6:00 - dále - i v hodinu 21:00
- v noci a dále** Vozidlo parkovalo v noci a později odjelo přes den
- odstavení bez noci** Vozidlo parkovalo celý den kromě noci (6:00)
- přijel - zůstal** Vozidlo přijelo v průběhu měření přes den a zůstalo i v hodinu 21:00

PRŮZKUM DOPRAVY V KLIDU - LIBEREC - VYHODNOCENÍ JEDNOTLIVÝCH BLOKŮ

Blok:	0037A	Ulice:	1.máje
kapacita sledovaných PS:	16	Zóna:	C

interval (hod.)	6-7	7-8	8-9	9-10	10-11	11-12	12-13	13-14	14-15	15-16	16-17	17-18	18-19	19-20	20-21	celkem 6:00-21:00	celkem 8:00-18:00	průměr 6:00-21:00	průměr 8:00-18:00	maximum /minimum		
Hodiny	6	7	8	9	10	11	12	13	14	15	16	17	18	19	20	21						
Počet vozidel	5	2	5	13	13	15	12	11	16	16	15	6	7	8	10	10	164.0	124.0	10.3	12.4	16	
Obsazenost	31%	13%	31%	81%	81%	94%	75%	69%	100%	100%	94%	38%	44%	50%	63%	63%	x	x	64%	78%	100%	
Příjezd	0	4	10	8	10	6	5	11	9	2	1	6	1	2	2	2	77	68	5.13	6.80	11	
Odjezd	0	1	2	8	8	9	6	6	9	3	10	5	0	0	0	0	67	66	4.47	6.60	10	
pohyb	0	5	12	16	18	15	11	17	18	5	11	11	1	2	2	2	144	134	9.60	13.40	18	
Index pohybu	0.00	0.31	0.75	1.00	1.13	0.94	0.69	1.06	1.13	0.31	0.69	0.69	0.06	0.13	0.13	0.13	9.00	8.38	0.60	0.84	1.13	
Index rotace	0.00	0.50	0.46	0.62	0.60	0.63	0.50	0.53	0.56	0.17	0.92	0.79	0.06	0.10	0.10	0.10	7.02	5.40	0.44	0.58	0.92	
Střední doba parkování		x	4:00	1:48	1:07	1:36	1:10	2:00	2:05	1:53	1:30	1:00	4:00	3:00	2:00	x	x	x	x	2.05	x	4:00



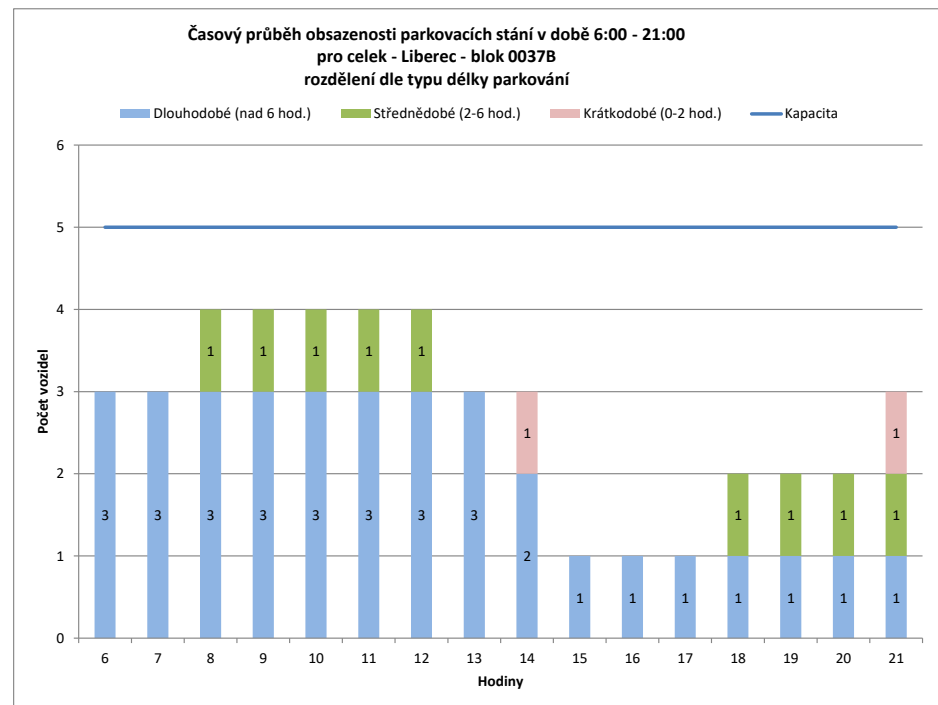
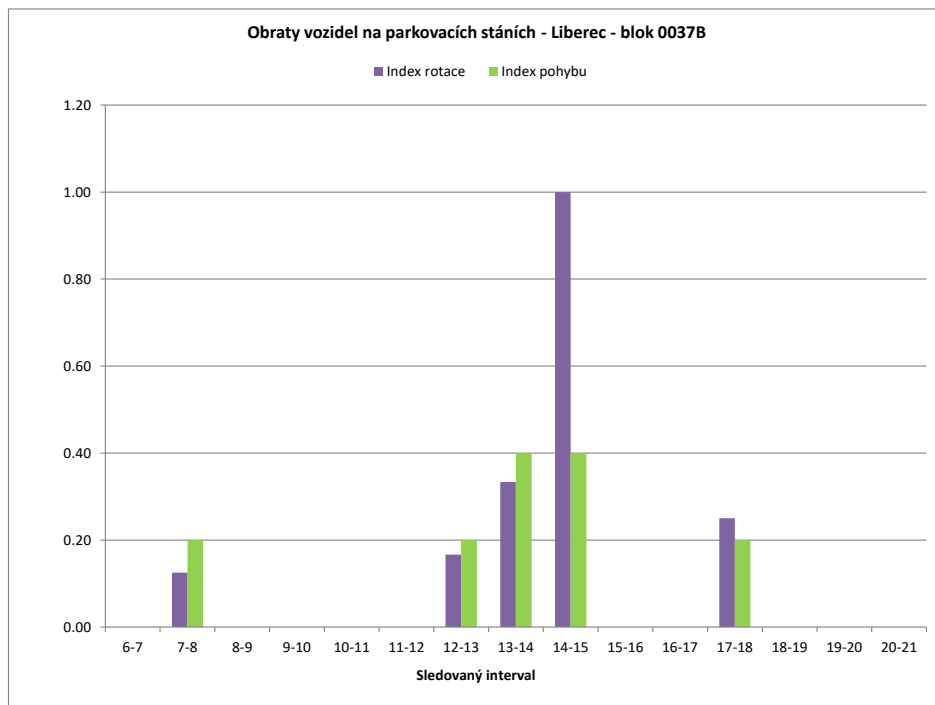


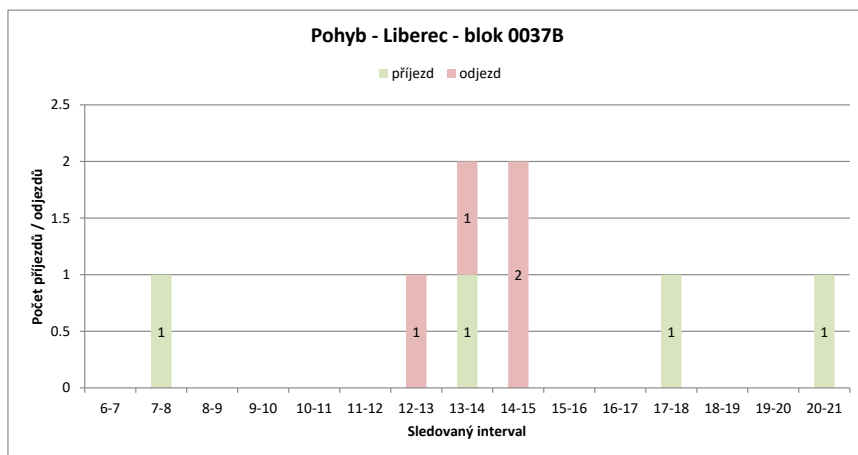
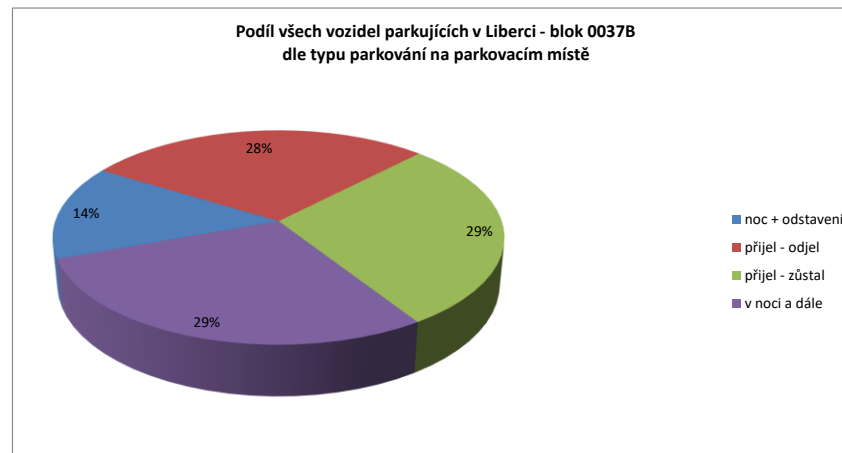
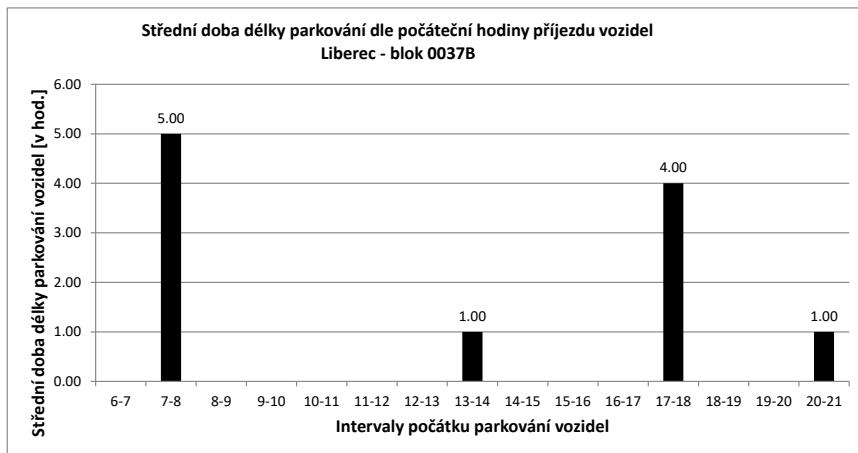
Legenda:

- přijel - odjel** Vozidlo neparkovalo v noci (6:00) a v 21:00
- přijelo během dne po 6.hodině a odjelo do 21.hodiny
- NOC** Vozidlo parkovalo pouze v noci (6:00)
- noc + odstavení** Vozidlo parkovalo po celou dobu měření
- tzn. v hodinu 6:00 - dále - i v hodinu 21:00
- v noci a dále** Vozidlo parkovalo v noci a později odjelo přes den
- odstavení bez noci** Vozidlo parkovalo celý den kromě noci (6:00)
- přijel - zůstal** Vozidlo přijelo v průběhu měření přes den a zůstalo i v hodinu 21:00

PRŮZKUM DOPRAVY V KLIDU - LIBEREC - VYHODNOCENÍ JEDNOTLIVÝCH BLOKŮ

Blok:	0037B	Ulice: Žitavská																			
kapacita sledovaných PS:	5	Zóna: M																			
interval (hod.)	6-7	7-8	8-9	9-10	10-11	11-12	12-13	13-14	14-15	15-16	16-17	17-18	18-19	19-20	20-21	celkem 6:00-21:00	celkem 8:00-18:00	průměr 6:00-21:00	průměr 8:00-18:00	maximum /minimum	
Hodiny	6	7	8	9	10	11	12	13	14	15	16	17	18	19	20	21					
Počet vozidel	3	3	4	4	4	4	4	3	3	1	1	1	2	2	2	3	44.0	27.0	2.8	2.7	4
Obsazenost	60%	60%	80%	80%	80%	80%	80%	60%	60%	20%	20%	20%	40%	40%	40%	60%	x	x	55%	54%	80%
Příjezd	0	1	0	0	0	0	0	0	1	0	0	0	1	0	0	0	3	2	0.20	0.20	1
Odjezd	0	0	0	0	0	0	0	1	1	2	0	0	0	0	0	0	4	4	0.27	0.40	2
pohyb	0	1	0	0	0	0	0	1	2	2	0	0	1	0	0	0	7	6	0.47	0.60	2
Index pohybu	0.00	0.20	0.00	0.00	0.00	0.00	0.00	0.20	0.40	0.40	0.00	0.00	0.20	0.00	0.00	0.00	1.40	1.20	0.09	0.12	0.40
Index rotace	0.00	0.13	0.00	0.00	0.00	0.00	0.00	0.17	0.33	1.00	0.00	0.00	0.25	0.00	0.00	0.00	1.27	1.11	0.13	0.18	1.00
Střední doba parkování	x	5:00	x	x	x	x	x	x	1:00	x	x	x	4:00	x	x	1:00	x	x	6.29	x	5:00



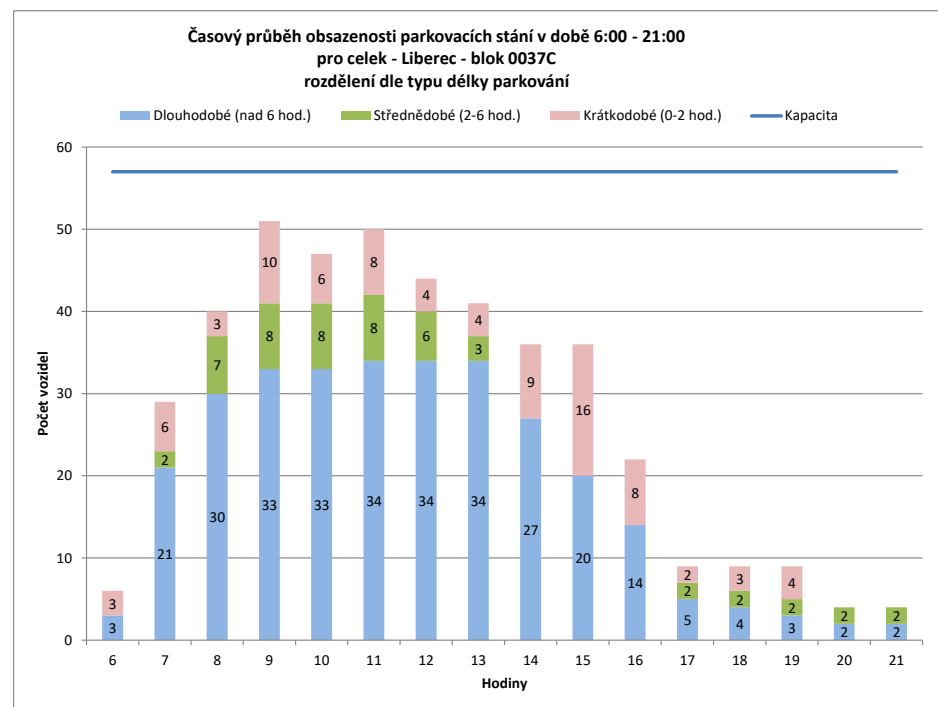
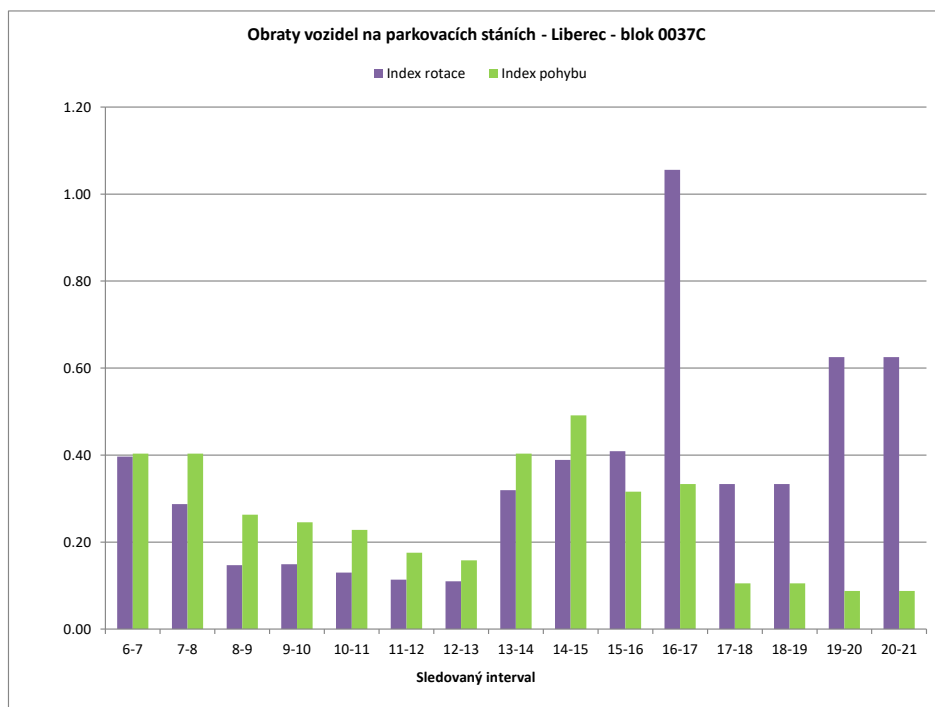


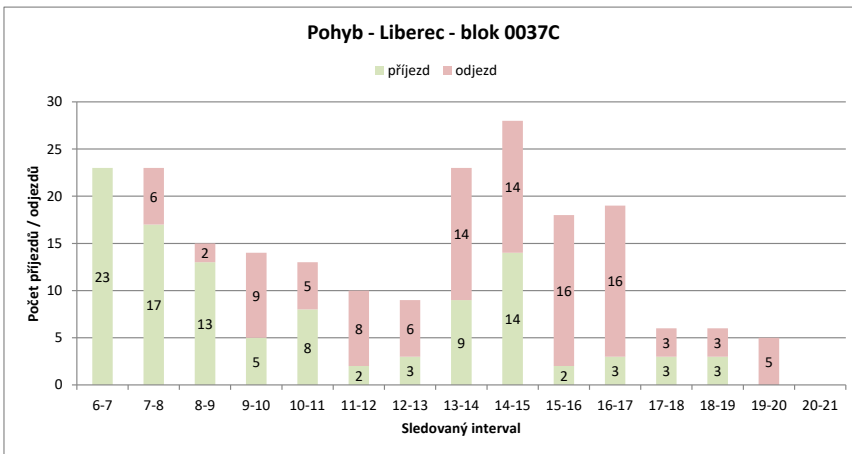
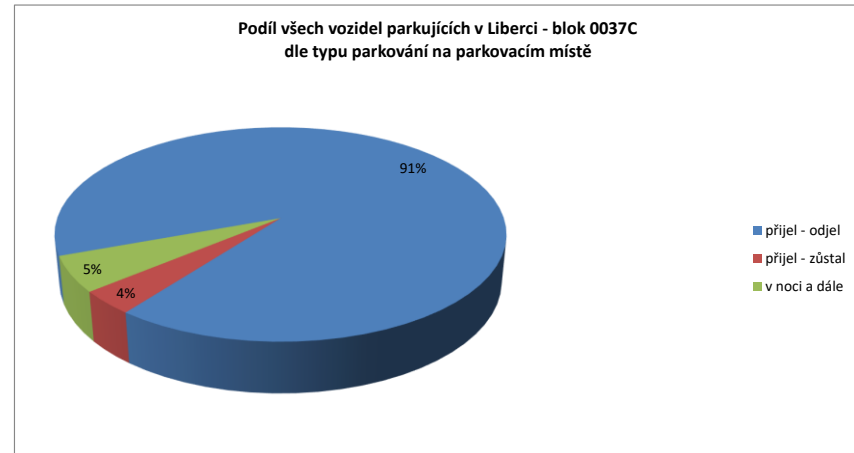
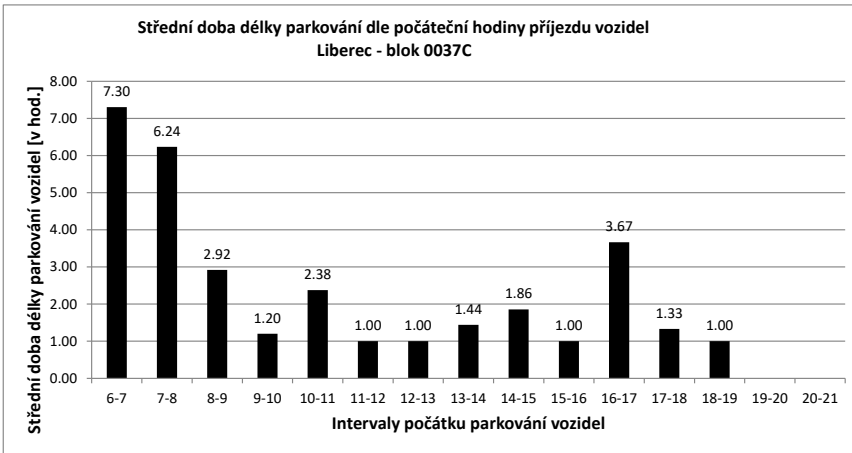
Legenda:

- přijel - odjel** Vozidlo neparkovalo v noci (6:00) a v 21:00
- přijelo během dne po 6.hodině a odjelo do 21.hodiny
- NOC** Vozidlo parkovalo pouze v noci (6:00)
- noc + odstavení** Vozidlo parkovalo po celou dobu měření
- tzn. v hodinu 6:00 - dále - i v hodinu 21:00
- v noci a dále** Vozidlo parkovalo v noci a později odjelo přes den
- odstavení bez noci** Vozidlo parkovalo celý den kromě noci (6:00)
- přijel - zůstal** Vozidlo přijelo v průběhu měření přes den a zůstalo i v hodinu 21:00

PRŮZKUM DOPRAVY V KLIDU - LIBEREC - VYHODNOCENÍ JEDNOTLIVÝCH BLOKŮ

Blok:	0037C	Ulice:	Žitavská																		
kapacita sledovaných PS:	57	Zóna:	D																		
interval (hod.)	6-7	7-8	8-9	9-10	10-11	11-12	12-13	13-14	14-15	15-16	16-17	17-18	18-19	19-20	20-21	celkem 6:00-21:00	celkem 8:00-18:00	průměr 6:00-21:00	průměr 8:00-18:00	maximum /minimum	
Hodiny	6	7	8	9	10	11	12	13	14	15	16	17	18	19	20	21					
Počet vozidel	6	29	40	51	47	50	44	41	36	36	22	9	9	9	4	4	437.0	345.0	27.3	34.5	51
Obsazenost	11%	51%	70%	89%	82%	88%	77%	72%	63%	63%	39%	16%	16%	16%	7%	7%	x	x	48%	61%	89%
Příjezd		23	17	13	5	8	2	3	9	14	2	3	3	3	0	0	105	62	7.00	6.20	23
Odjezd		0	6	2	9	5	8	6	14	14	16	16	3	3	5	5	112	93	7.47	9.30	16
pohyb		23	23	15	14	13	10	9	23	28	18	19	6	6	5	5	217	155	14.47	15.50	28
Index pohybu		0.40	0.40	0.26	0.25	0.23	0.18	0.16	0.40	0.49	0.32	0.33	0.11	0.11	0.09	0.09	3.81	2.72	0.25	0.27	0.49
Index rotace		0.40	0.29	0.15	0.15	0.13	0.11	0.11	0.32	0.39	0.41	1.06	0.33	0.33	0.63	0.63	3.97	2.25	0.36	0.32	1.06
Střední doba parkování		7:18	6:14	2:55	1:12	2:22	1:00	1:00	1:26	1:51	1:00	3:40	1:20	1:00	x	x	x	x	3.94	x	7:18





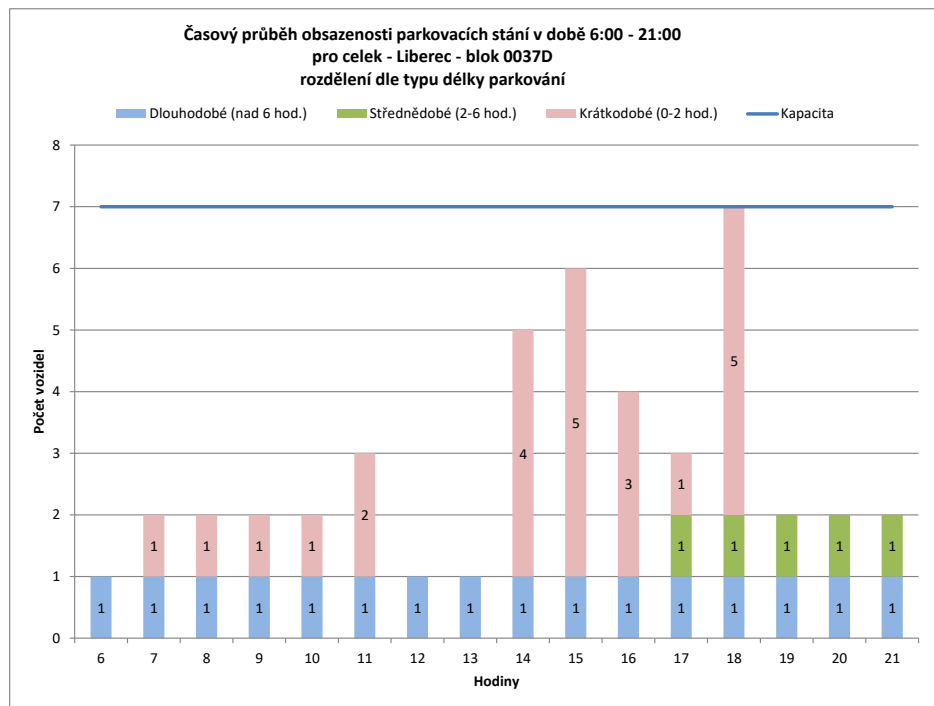
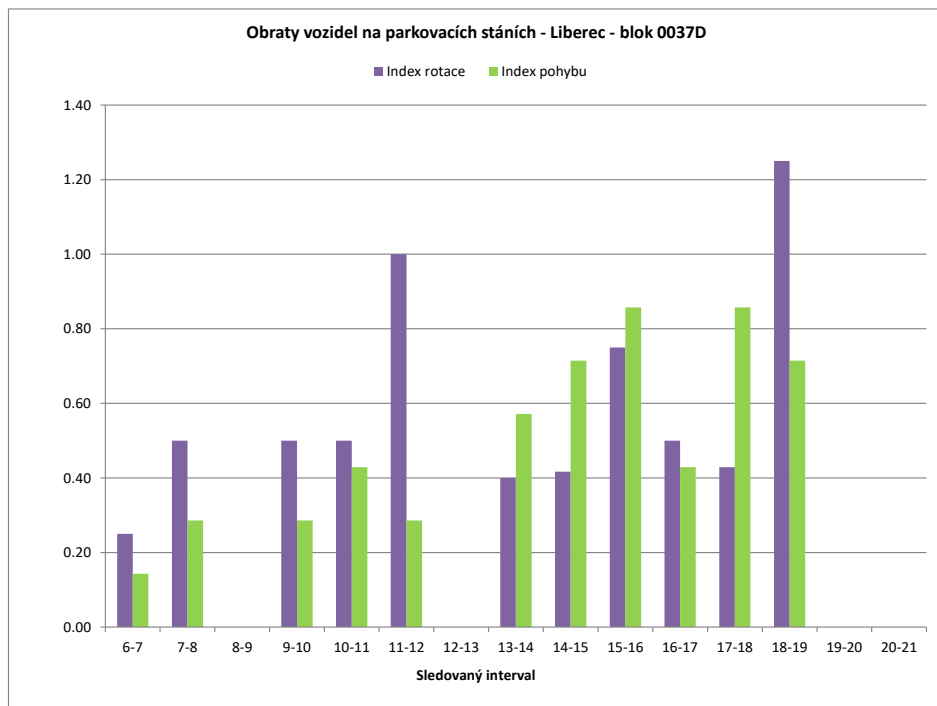
Legenda:

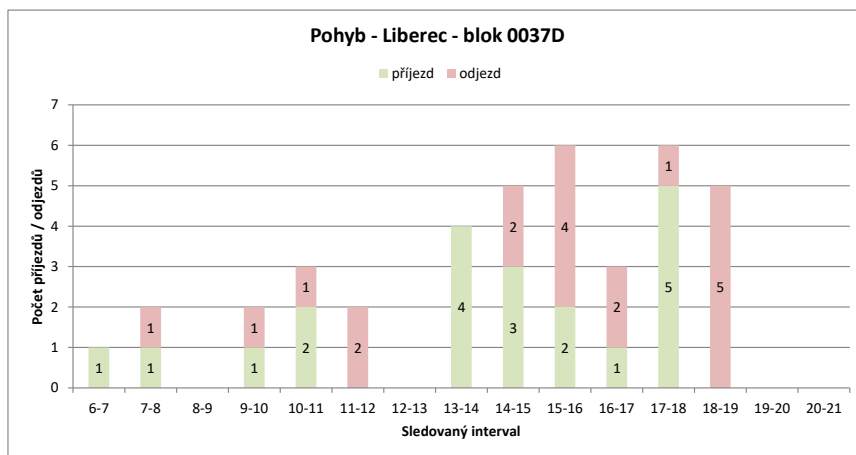
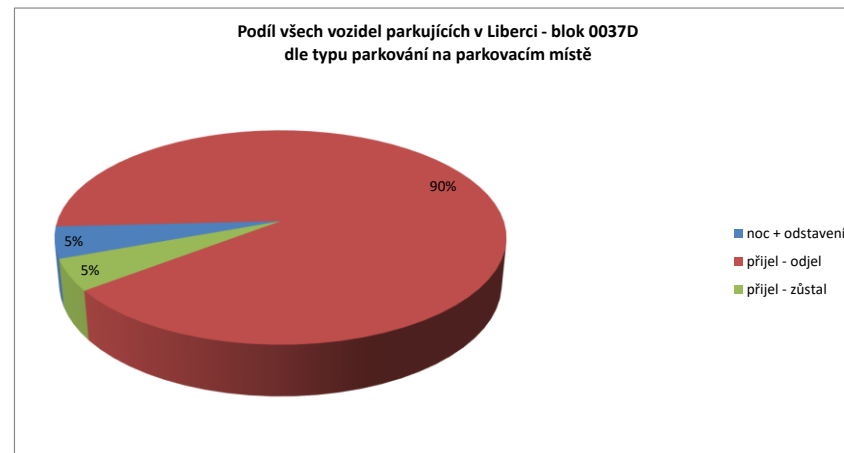
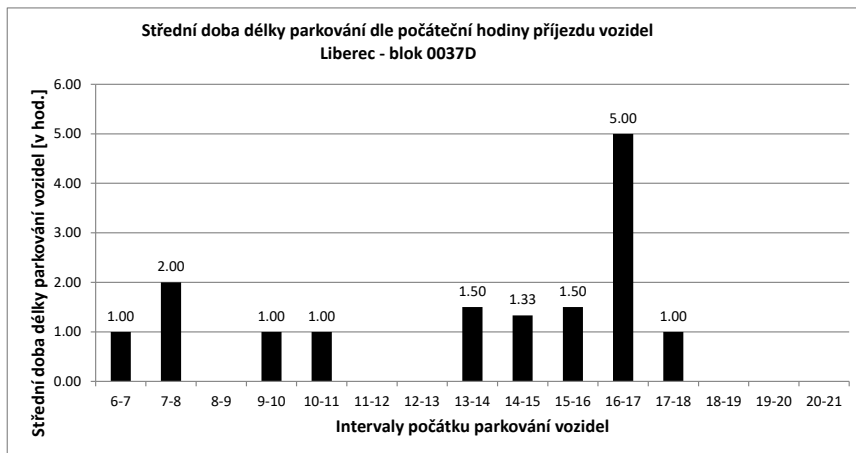
- přijel - odjel** Vozidlo neparkovalo v noci (6:00) a v 21:00
- přijelo během dne po 6.hodině a odjelo do 21.hodiny
- NOC** Vozidlo parkovalo pouze v noci (6:00)
- noc + odstavení** Vozidlo parkovalo po celou dobu měření
- tzn. v hodinu 6:00 - dále - i v hodinu 21:00
- v noci a dále** Vozidlo parkovalo v noci a později odjelo přes den
- odstavení bez noci** Vozidlo parkovalo celý den kromě noci (6:00)
- přijel - zůstal** Vozidlo přijelo v průběhu měření přes den a zůstalo i v hodinu 21:00

PRŮZKUM DOPRAVY V KLIDU - LIBEREC - VYHODNOCENÍ JEDNOTLIVÝCH BLOKŮ

Blok:	0037D	Ulice:	1.máje
kapacita sledovaných PS:	7	Zóna:	M

interval (hod.)	6-7	7-8	8-9	9-10	10-11	11-12	12-13	13-14	14-15	15-16	16-17	17-18	18-19	19-20	20-21	celkem 6:00-21:00	celkem 8:00-18:00	průměr 6:00-21:00	průměr 8:00-18:00	maximum /minimum	
Hodiny	6	7	8	9	10	11	12	13	14	15	16	17	18	19	20	21					
Počet vozidel	1	2	2	2	2	3	1	1	5	6	4	3	7	2	2	2	45.0	34.0	2.8	3.4	7
Obsazenost	14%	29%	29%	29%	29%	43%	14%	14%	71%	86%	57%	43%	100%	29%	29%	29%	x	x	40%	49%	100%
Příjezd		1	1	0	1	2	0	0	4	3	2	1	5	0	0	0	20	18	1.33	1.80	5
Odjezd		0	1	0	1	1	2	0	0	2	4	2	1	5	0	0	19	13	1.27	1.30	5
pohyb		1	2	0	2	3	2	0	4	5	6	3	6	5	0	0	39	31	2.60	3.10	6
Index pohybu		0.14	0.29	0.00	0.29	0.43	0.29	0.00	0.57	0.71	0.86	0.43	0.86	0.71	0.00	0.00	5.57	4.43	0.37	0.44	0.86
Index rotace		0.25	0.50	0.00	0.50	0.50	1.00	0.00	0.40	0.42	0.75	0.50	0.43	1.25	0.00	0.00	6.93	4.56	0.43	0.45	1.25
Střední doba parkování		1:00	2:00	x	1:00	1:00	x	x	1:30	1:20	1:30	5:00	1:00	x	x	x	x	x	2.14	x	5:00





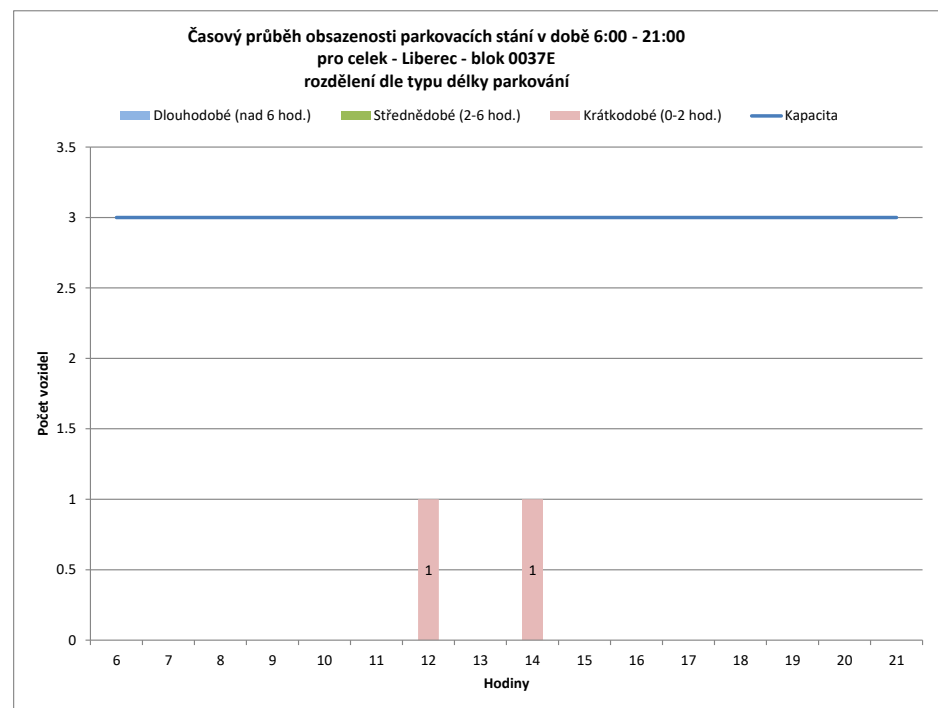
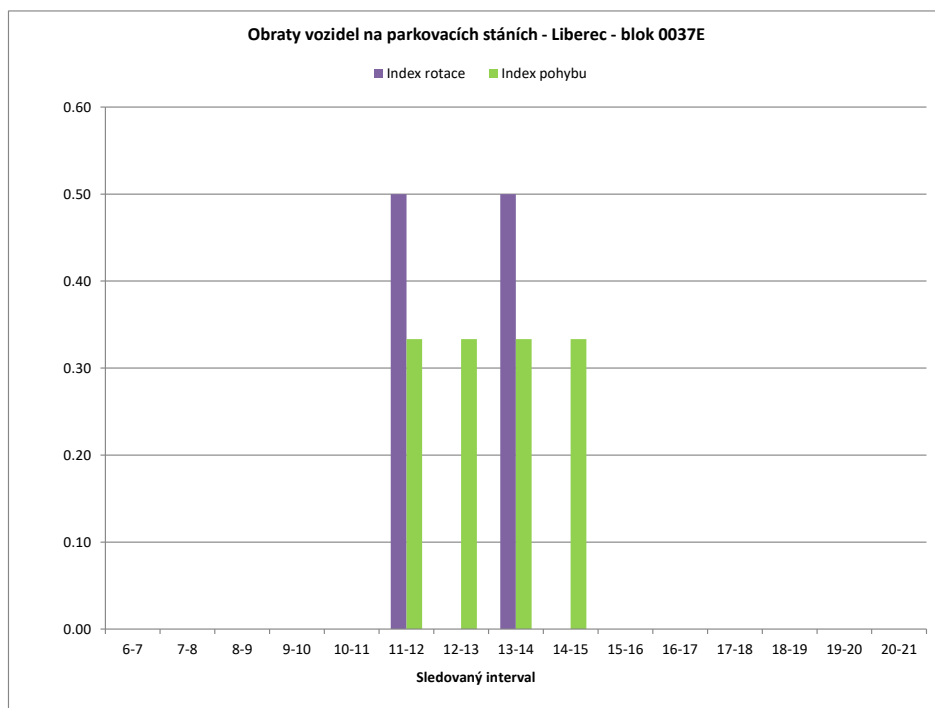
Legenda:

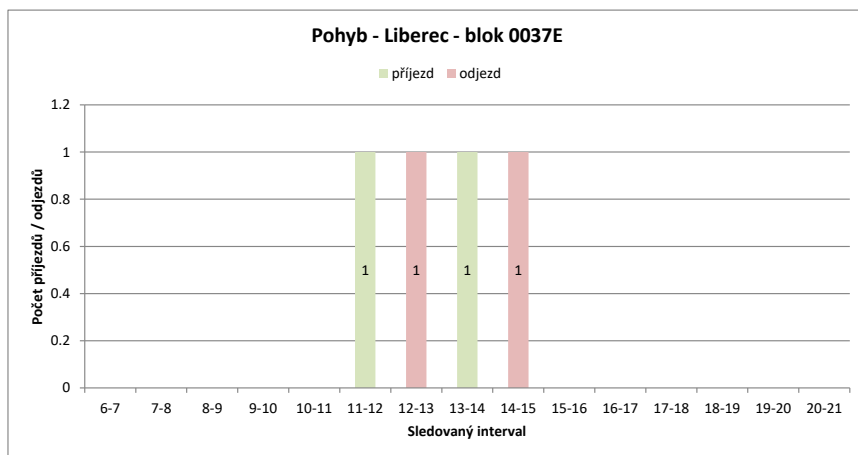
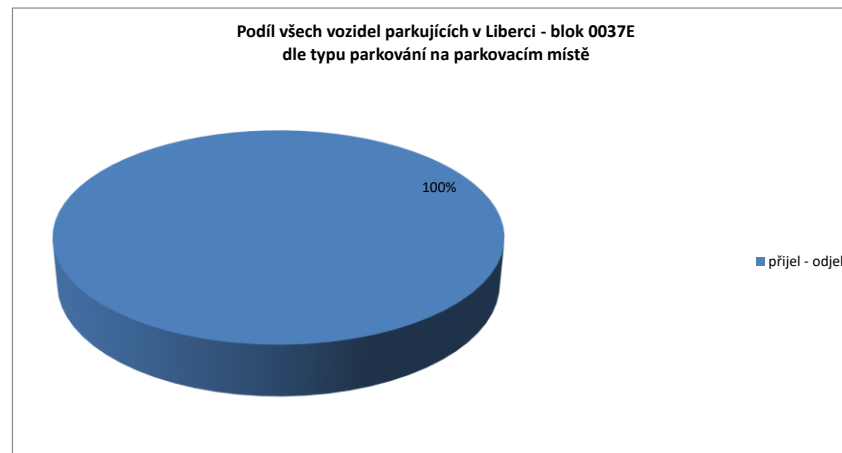
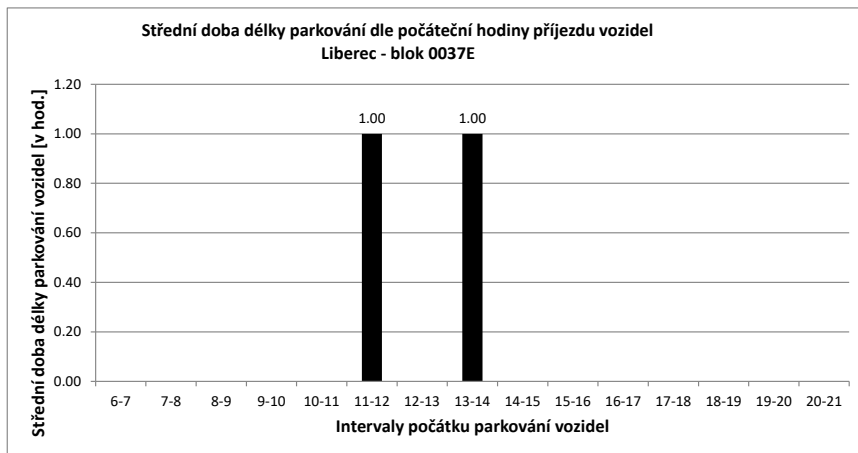
- přijel - odjel** Vozidlo neparkovalo v noci (6:00) a v 21:00
- přijelo během dne po 6.hodině a odjelo do 21.hodiny
- NOC** Vozidlo parkovalo pouze v noci (6:00)
- noc + odstavení** Vozidlo parkovalo po celou dobu měření
- tzn. v hodinu 6:00 - dále - i v hodinu 21:00
- v noci a dále** Vozidlo parkovalo v noci a později odjelo přes den
- odstavení bez noci** Vozidlo parkovalo celý den kromě noci (6:00)
- přijel - zůstal** Vozidlo přijelo v průběhu měření přes den a zůstalo i v hodinu 21:00

PRŮZKUM DOPRAVY V KLIDU - LIBEREC - VYHODNOCENÍ JEDNOTLIVÝCH BLOKŮ

Blok:	0037E	Ulice:	1.máje
kapacita sledovaných PS:	3	Zóna:	X

interval (hod.)	6-7	7-8	8-9	9-10	10-11	11-12	12-13	13-14	14-15	15-16	16-17	17-18	18-19	19-20	20-21	celkem 6:00-21:00	celkem 8:00-18:00	průměr 6:00-21:00	průměr 8:00-18:00	maximum /minimum	
Hodiny	6	7	8	9	10	11	12	13	14	15	16	17	18	19	20	21					
Počet vozidel	0	0	0	0	0	0	1	0	1	0	0	0	0	0	0	0	2.0	2.0	0.1	0.2	1
Obsazenost	0%	0%	0%	0%	0%	0%	33%	0%	33%	0%	0%	0%	0%	0%	0%	0%	x	x	4%	7%	33%
Příjezd	0	0	0	0	0	0	1	0	1	0	0	0	0	0	0	0	2	2	0.13	0.20	1
Odjezd pohyb	0	0	0	0	0	0	0	1	0	1	0	0	0	0	0	0	2	2	0.13	0.20	1
Index pohybu	0.00	0.00	0.00	0.00	0.00	0.00	0.33	0.33	0.33	0.33	0.00	0.00	0.00	0.00	0.00	0.00	1.33	1.33	0.09	0.13	0.33
Index rotace	0.00	0.00	0.00	0.00	0.00	0.00	0.50	0.00	0.50	0.00	0.00	0.00	0.00	0.00	0.00	0.00	16.00	10.00	0.07	0.10	0.50
Střední doba parkování		x	x	x	x	x	1:00	x	1:00	x	x	x	x	x	x	x	x	x	1.00	x	1:00



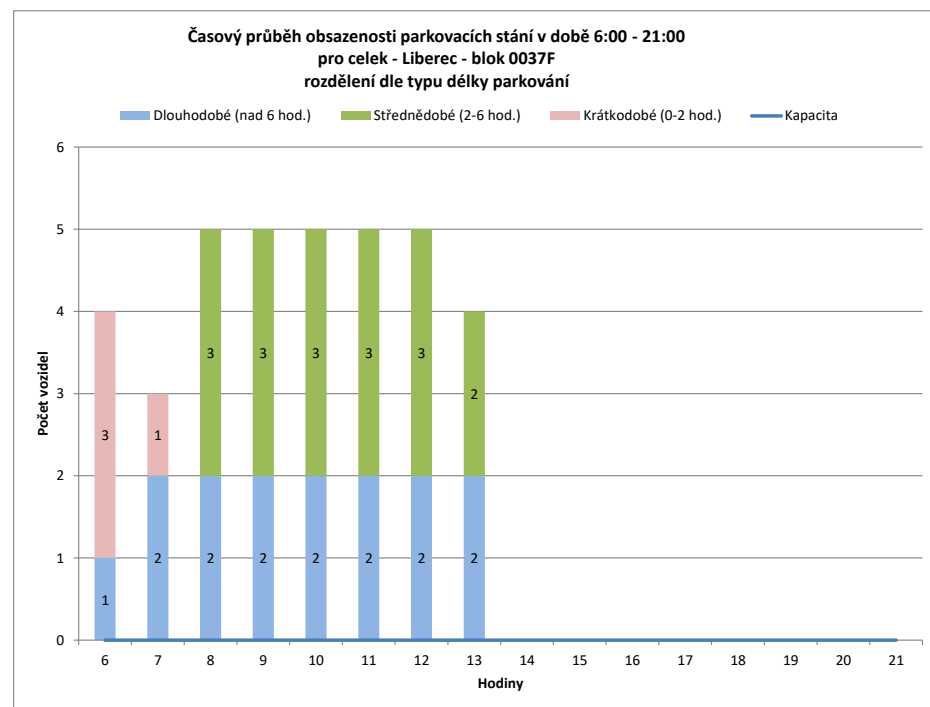
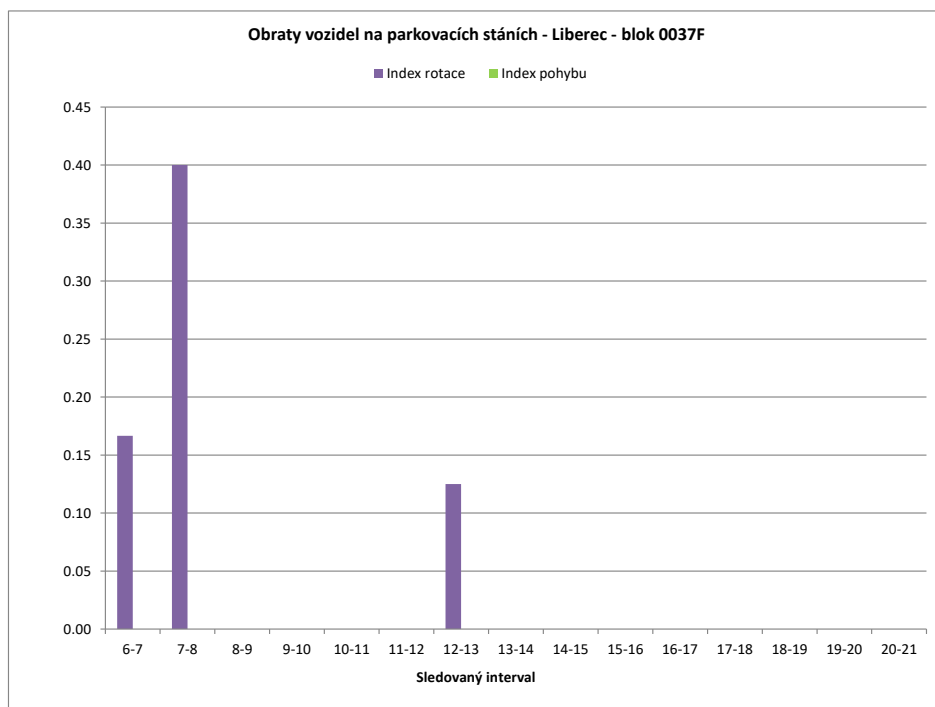


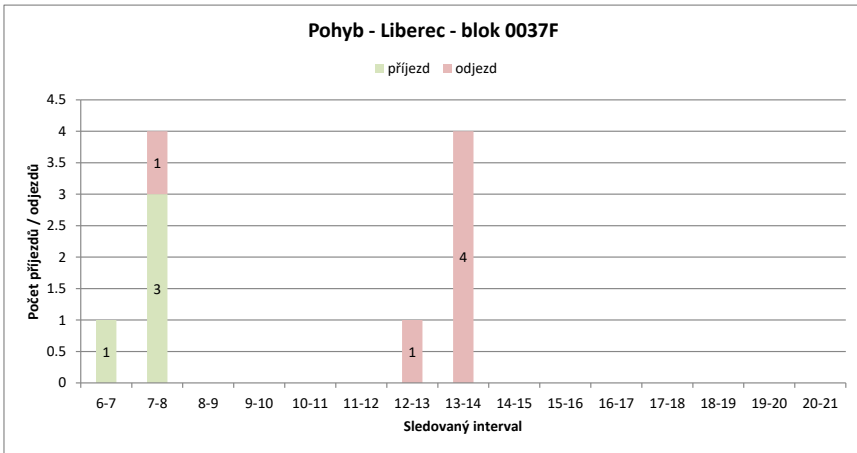
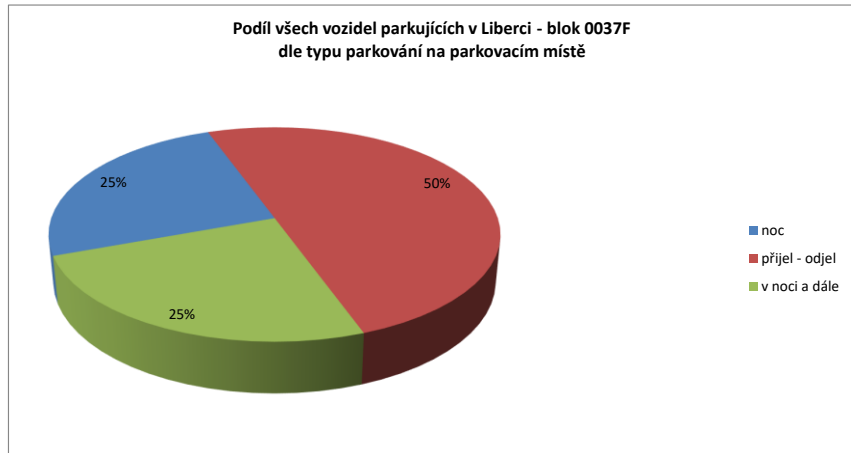
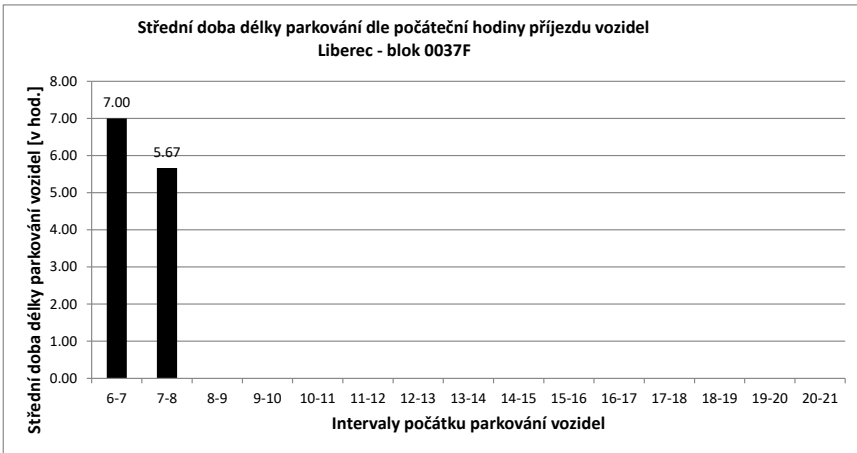
Legenda:

- přijel - odjel** Vozidlo neparkovalo v noci (6:00) a v 21:00
- přijelo během dne po 6.hodině a odjelo do 21.hodiny
- NOC** Vozidlo parkovalo pouze v noci (6:00)
- noc + odstavení** Vozidlo parkovalo po celou dobu měření
- tzn. v hodinu 6:00 - dále - i v hodinu 21:00
- v noci a dále** Vozidlo parkovalo v noci a později odjelo přes den
- odstavení bez noci** Vozidlo parkovalo celý den kromě noci (6:00)
- přijel - zůstal** Vozidlo přijelo v průběhu měření přes den a zůstal i v hodinu 21:00

PRŮZKUM DOPRAVY V KLIDU - LIBEREC - VYHODNOCENÍ JEDNOTLIVÝCH BLOKŮ

Blok:	0037F	Ulice: Žitavská																			
kapacita sledovaných PS:	0	Zóna: N																			
interval (hod.)	6-7	7-8	8-9	9-10	10-11	11-12	12-13	13-14	14-15	15-16	16-17	17-18	18-19	19-20	20-21	celkem 6:00-21:00	celkem 8:00-18:00	průměr 6:00-21:00	průměr 8:00-18:00	maximum /minimum	
Hodiny	6	7	8	9	10	11	12	13	14	15	16	17	18	19	20	21					
Počet vozidel	4	3	5	5	5	5	5	4	0	0	0	0	0	0	0	0	36.0	24.0	2.3	2.4	5
Obsazenost	#DIV/0!	#DIV/0!	#DIV/0!	#DIV/0!	#DIV/0!	#DIV/0!	#DIV/0!	#DIV/0!	#DIV/0!	#DIV/0!	#DIV/0!	#DIV/0!	#DIV/0!	#DIV/0!	#DIV/0!	#DIV/0!	x	x	#DIV/0!	#DIV/0!	#DIV/0!
Příjezd	1	3	0	0	0	0	0	0	0	0	0	0	0	0	0	0	4	0	0.27	0.00	3
Odjezd	0	1	0	0	0	0	1	4	0	0	0	0	0	0	0	0	6	5	0.40	0.50	4
pohyb	1	4	0	0	0	0	1	4	0	0	0	0	0	0	0	0	10	5	0.67	0.50	4
Index pohybu	#DIV/0!	#DIV/0!	#DIV/0!	#DIV/0!	#DIV/0!	#DIV/0!	#DIV/0!	#DIV/0!	#DIV/0!	#DIV/0!	#DIV/0!	#DIV/0!	#DIV/0!	#DIV/0!	#DIV/0!	#DIV/0!	#DIV/0!	#DIV/0!	#DIV/0!	#DIV/0!	#DIV/0!
Index rotace	0.17	0.40	0.00	0.00	0.00	0.00	0.13	0.00	0.00	0.00	0.00	0.00	0.00	0.00	0.00	0.00	2.22	1.04	0.05	0.01	0.40
Střední doba parkování	7:00	5:40	x	x	x	x	x	x	x	x	x	x	x	x	x	x	x	x	4.50	x	7:00





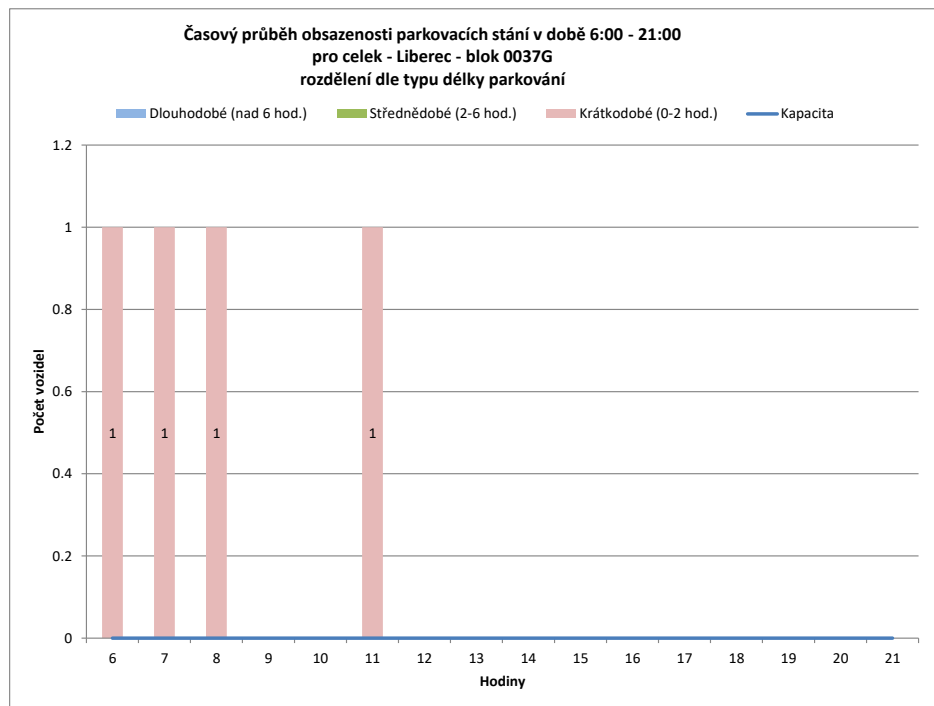
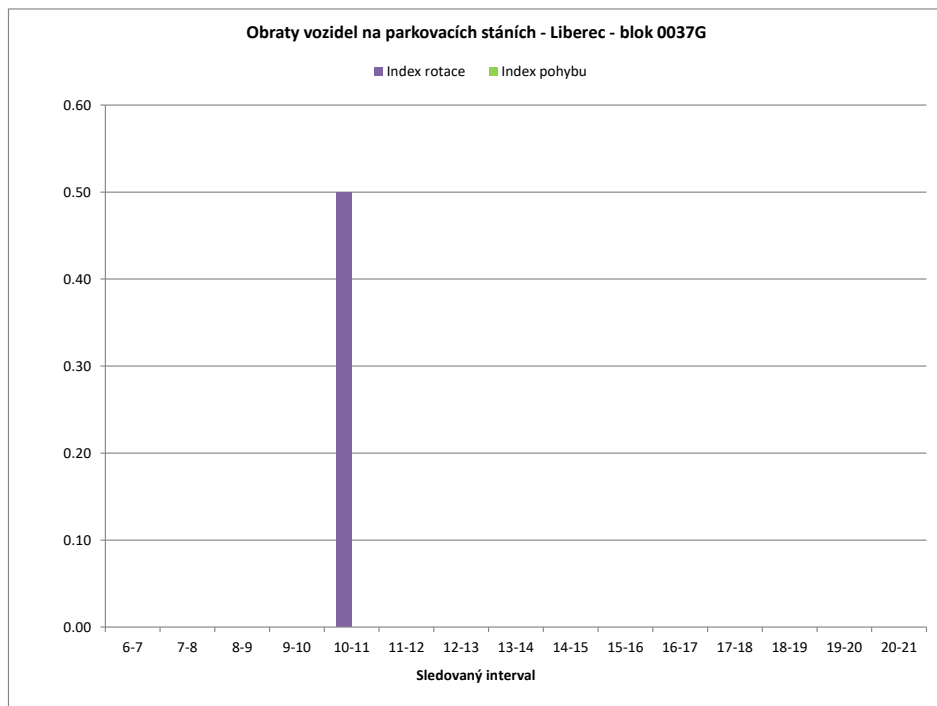
Legenda:

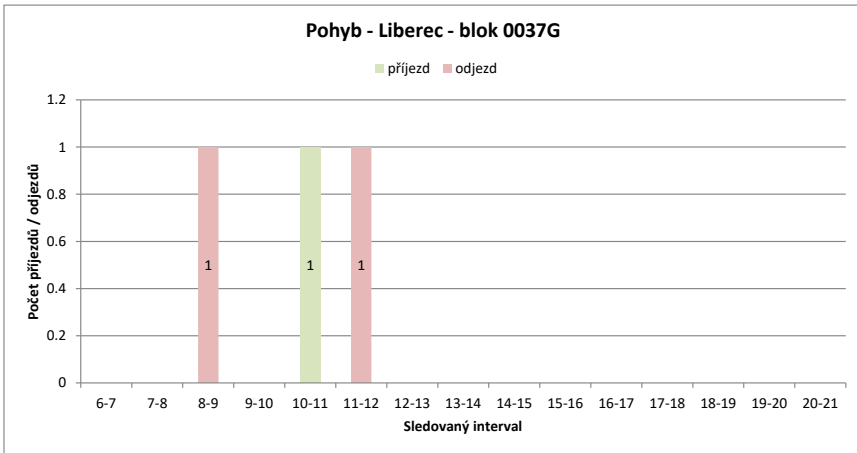
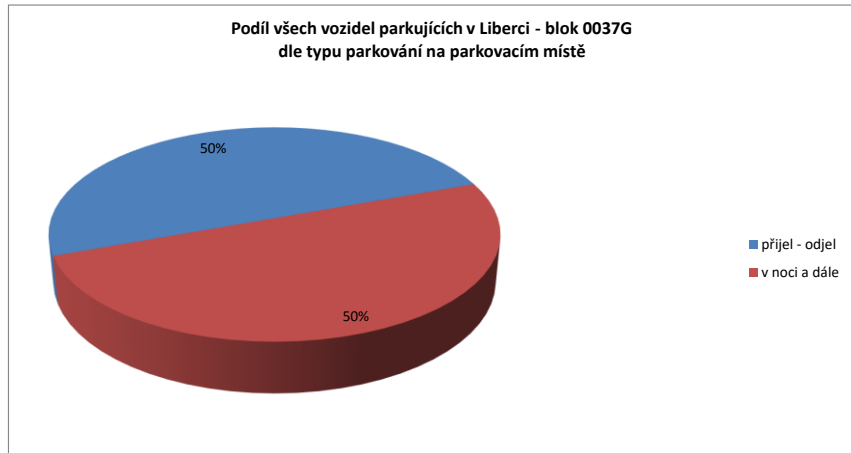
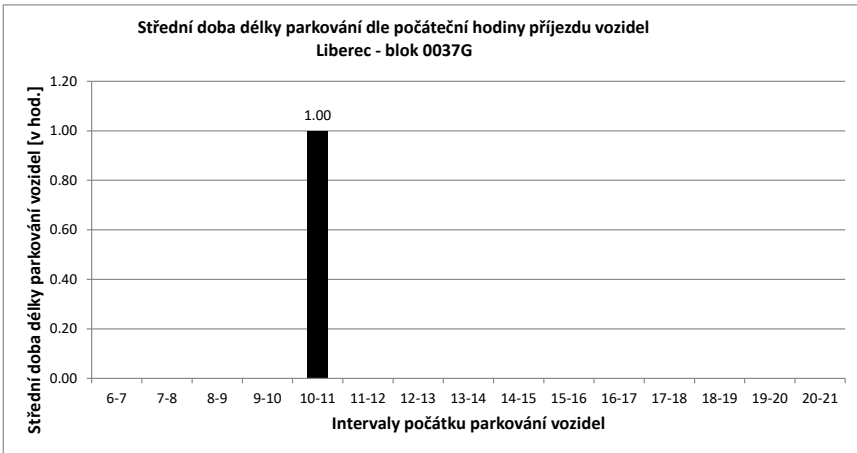
- přijel - odjel** Vozidlo neparkovalo v noci (6:00) a v 21:00
- přijelo během dne po 6.hodině a odjelo do 21.hodiny
- NOC** Vozidlo parkovalo pouze v noci (6:00)
- noc + odstavení** Vozidlo parkovalo po celou dobu měření
- tzn. v hodinu 6:00 - dále - i v hodinu 21:00
- v noci a dále** Vozidlo parkovalo v noci a později odjelo přes den
- odstavení bez noci** Vozidlo parkovalo celý den kromě noci (6:00)
- přijel - zůstal** Vozidlo přijelo v průběhu měření přes den a zůstalo i v hodinu 21:00

PRŮZKUM DOPRAVY V KLIDU - LIBEREC - VYHODNOCENÍ JEDNOTLIVÝCH BLOKŮ

Blok:	0037G	Ulice:	1. máje
kapacita sledovaných PS:	0	Zóna:	N

interval (hod.)	6-7	7-8	8-9	9-10	10-11	11-12	12-13	13-14	14-15	15-16	16-17	17-18	18-19	19-20	20-21	celkem 6:00-21:00	celkem 8:00-18:00	průměr 6:00-21:00	průměr 8:00-18:00	maximum /minimum	
Hodiny	6	7	8	9	10	11	12	13	14	15	16	17	18	19	20	21					
Počet vozidel	1	1	1	0	0	1	0	0	0	0	0	0	0	0	0	0	4.0	1.0	0.3	0.1	1
Obsazenost	#DIV/0!	#DIV/0!	#DIV/0!	#DIV/0!	#DIV/0!	#DIV/0!	#DIV/0!	#DIV/0!	#DIV/0!	#DIV/0!	#DIV/0!	#DIV/0!	#DIV/0!	#DIV/0!	#DIV/0!	#DIV/0!	x	x	#DIV/0!	#DIV/0!	#DIV/0!
Příjezd	0	0	0	0	1	0	0	0	0	0	0	0	0	0	0	0	1	1	0.07	0.10	1
Odjezd	0	0	1	0	0	1	0	0	0	0	0	0	0	0	0	0	2	2	0.13	0.20	1
pohyb	0	0	1	0	1	1	0	0	0	0	0	0	0	0	0	0	3	3	0.20	0.30	1
Index pohybu	#DIV/0!	#DIV/0!	#DIV/0!	#DIV/0!	#DIV/0!	#DIV/0!	#DIV/0!	#DIV/0!	#DIV/0!	#DIV/0!	#DIV/0!	#DIV/0!	#DIV/0!	#DIV/0!	#DIV/0!	#DIV/0!	#DIV/0!	#DIV/0!	#DIV/0!	#DIV/0!	#DIV/0!
Index rotace	0.00	0.00	0.00	0.00	0.50	0.00	0.00	0.00	0.00	0.00	0.00	0.00	0.00	0.00	0.00	0.00	6.00	15.00	0.03	0.05	0.50
Střední doba parkování	x	x	x	x	1:00	x	x	x	x	x	x	x	x	x	x	x	x	x	2.00	x	1:00



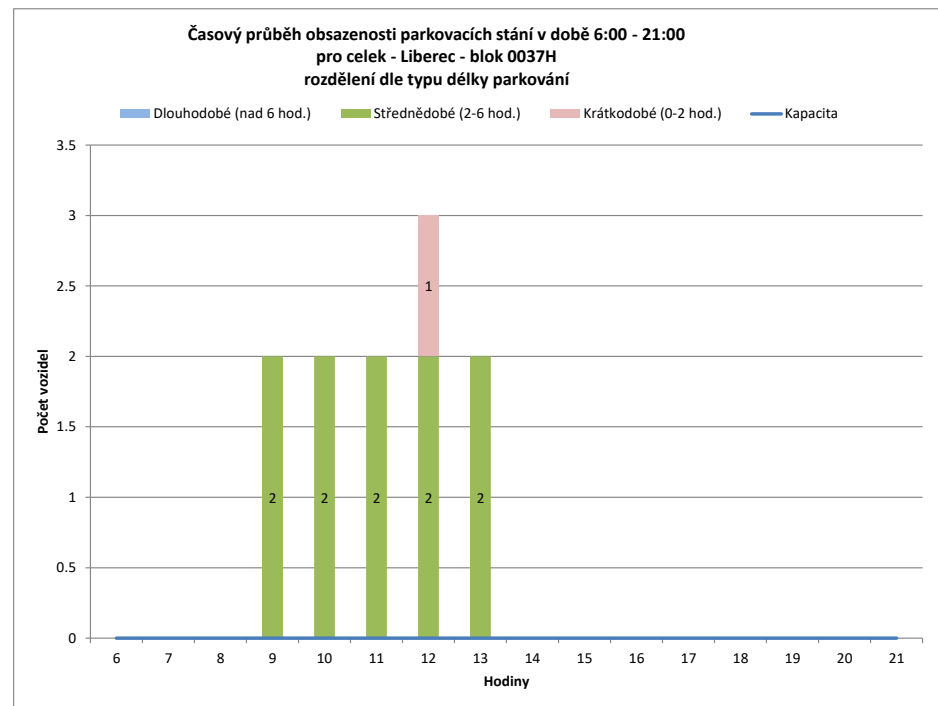
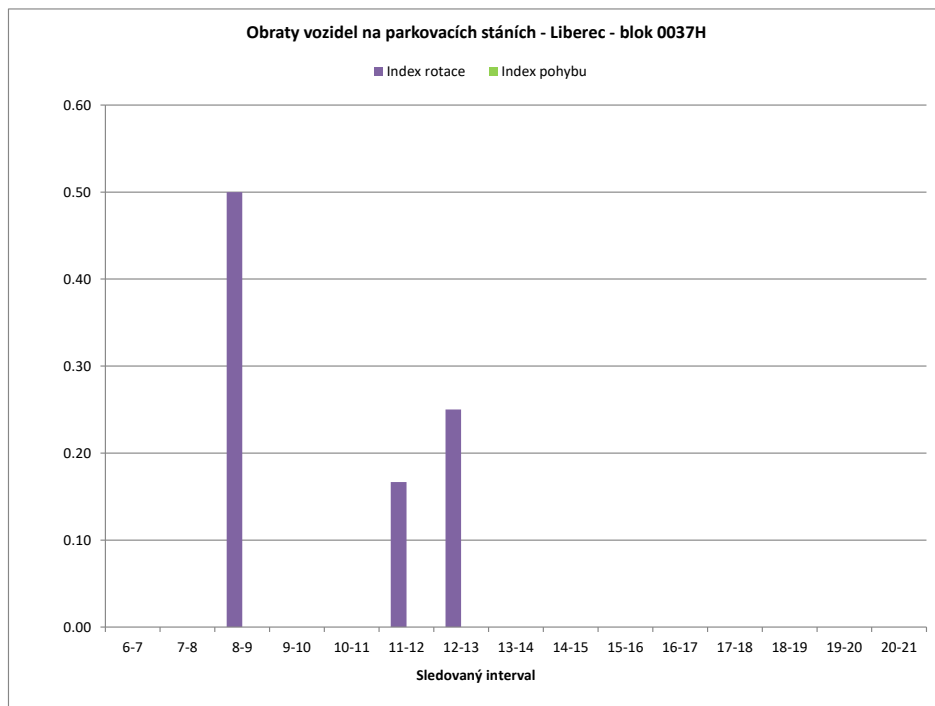


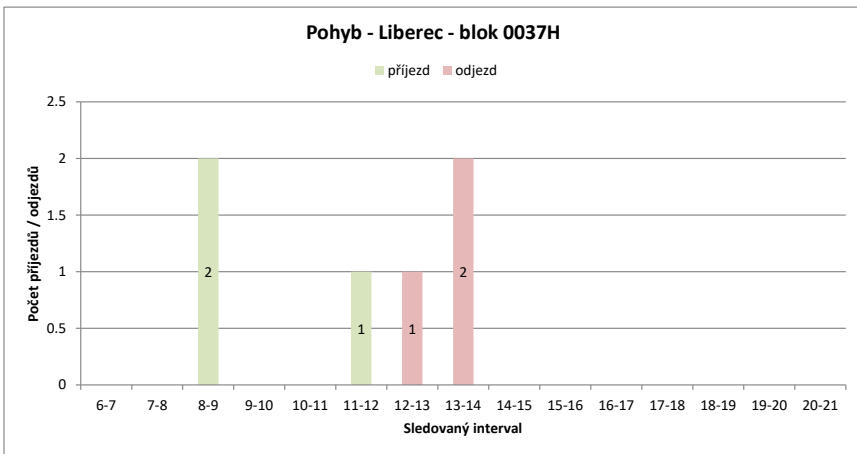
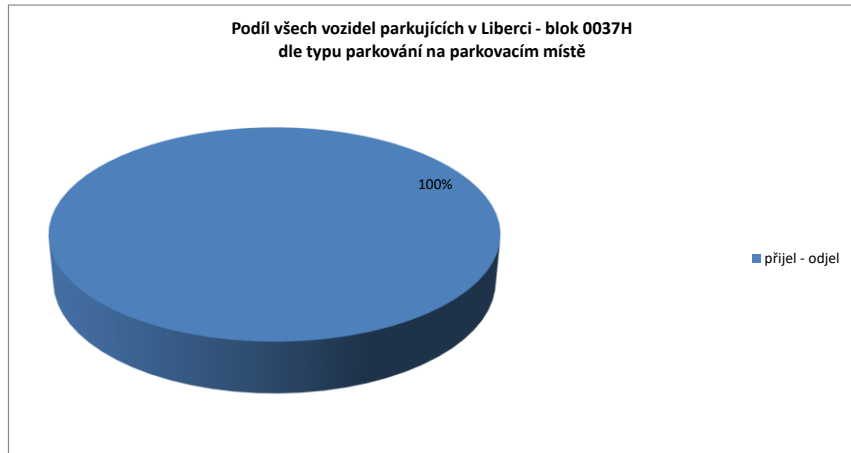
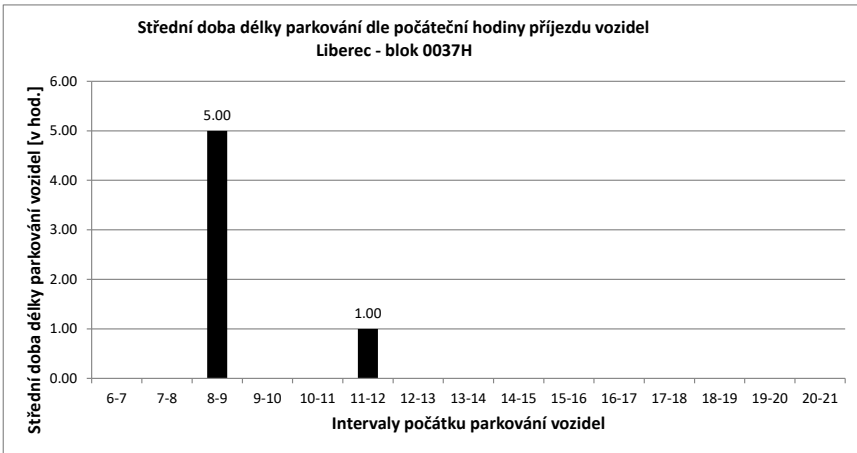
Legenda:

- přijel - odjel** Vozidlo neparkovalo v noci (6:00) a v 21:00
- přijelo během dne po 6.hodině a odjelo do 21.hodiny
- NOC** Vozidlo parkovalo pouze v noci (6:00)
- noc + odstavení** Vozidlo parkovalo po celou dobu měření
- tzn. v hodinu 6:00 - dále - i v hodinu 21:00
- v noci a dále** Vozidlo parkovalo v noci a později odjelo přes den
- odstavení bez noci** Vozidlo parkovalo celý den kromě noci (6:00)
- přijel - zůstal** Vozidlo přijelo v průběhu měření přes den a zůstalo i v hodinu 21:00

PRŮZKUM DOPRAVY V KLIDU - LIBEREC - VYHODNOCENÍ JEDNOTLIVÝCH BLOKŮ

Blok:	0037H		Ulice: Žitavská																		
kapacita sledovaných PS:	0	Zóna: N																			
interval (hod.)	6-7	7-8	8-9	9-10	10-11	11-12	12-13	13-14	14-15	15-16	16-17	17-18	18-19	19-20	20-21	celkem 6:00-21:00	celkem 8:00-18:00	průměr 6:00-21:00	průměr 8:00-18:00	maximum /minimum	
Hodiny	6	7	8	9	10	11	12	13	14	15	16	17	18	19	20	21					
Počet vozidel	0	0	0	2	2	2	3	2	0	0	0	0	0	0	0	0	11.0	11.0	0.7	1.1	3
Obsazenost	#DIV/0!	#DIV/0!	#DIV/0!	#DIV/0!	#DIV/0!	#DIV/0!	#DIV/0!	#DIV/0!	#DIV/0!	#DIV/0!	#DIV/0!	#DIV/0!	#DIV/0!	#DIV/0!	#DIV/0!	#DIV/0!	x	x	#DIV/0!	#DIV/0!	#DIV/0!
Příjezd	0	0	2	0	0	0	1	0	0	0	0	0	0	0	0	0	3	3	0.20	0.30	2
Odjezd	0	0	0	0	0	0	0	1	2	0	0	0	0	0	0	0	3	3	0.20	0.30	2
pohyb	0	0	2	0	0	0	1	1	2	0	0	0	0	0	0	0	6	6	0.40	0.60	2
Index pohybu	#DIV/0!	#DIV/0!	#DIV/0!	#DIV/0!	#DIV/0!	#DIV/0!	#DIV/0!	#DIV/0!	#DIV/0!	#DIV/0!	#DIV/0!	#DIV/0!	#DIV/0!	#DIV/0!	#DIV/0!	#DIV/0!	#DIV/0!	#DIV/0!	#DIV/0!	#DIV/0!	#DIV/0!
Index rotace	0.00	0.00	0.50	0.00	0.00	0.00	0.17	0.25	0.00	0.00	0.00	0.00	0.00	0.00	0.00	0.00	4.36	2.73	0.06	0.09	0.50
Střední doba parkování	x	x	5:00	x	x	1:00	x	x	x	x	x	x	x	x	x	x	x	x	3.67	x	5:00



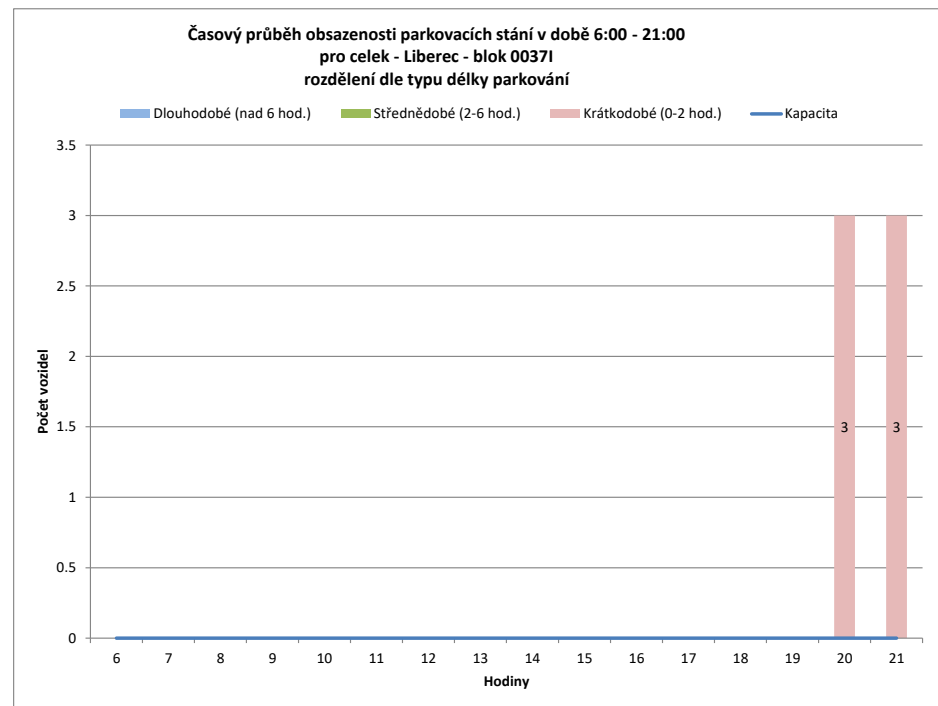
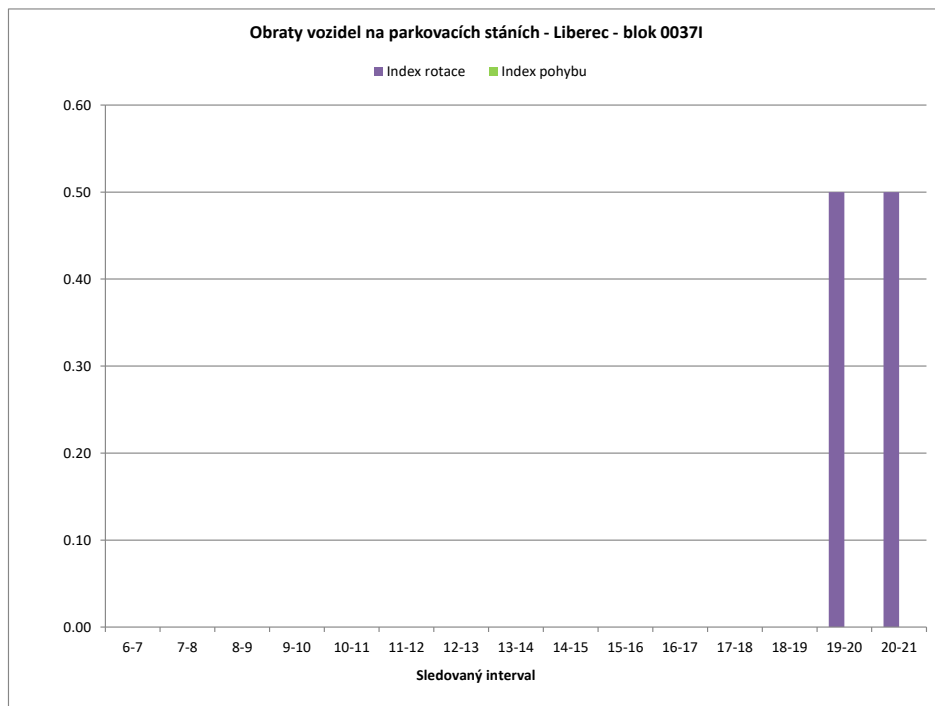


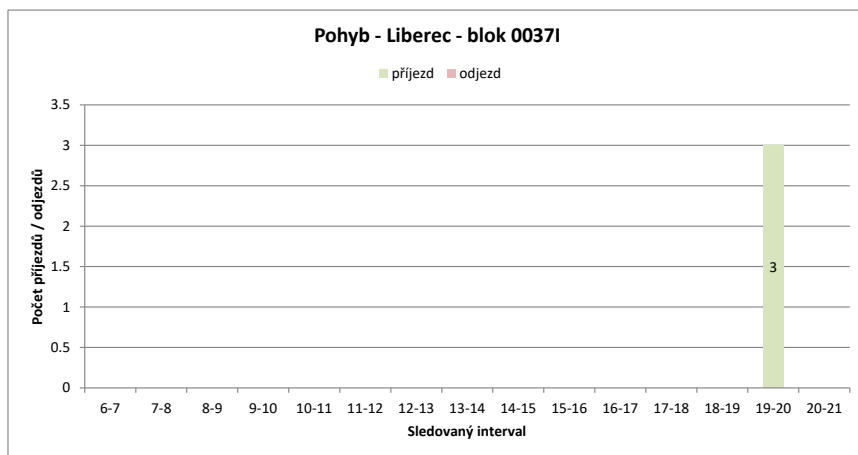
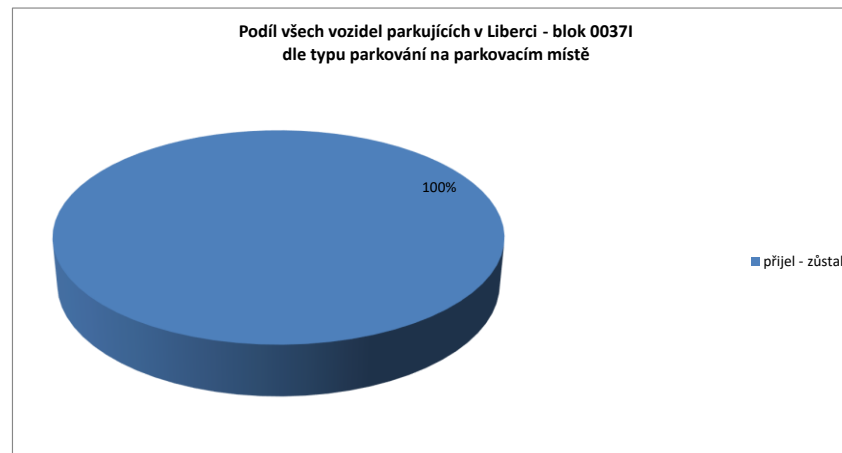
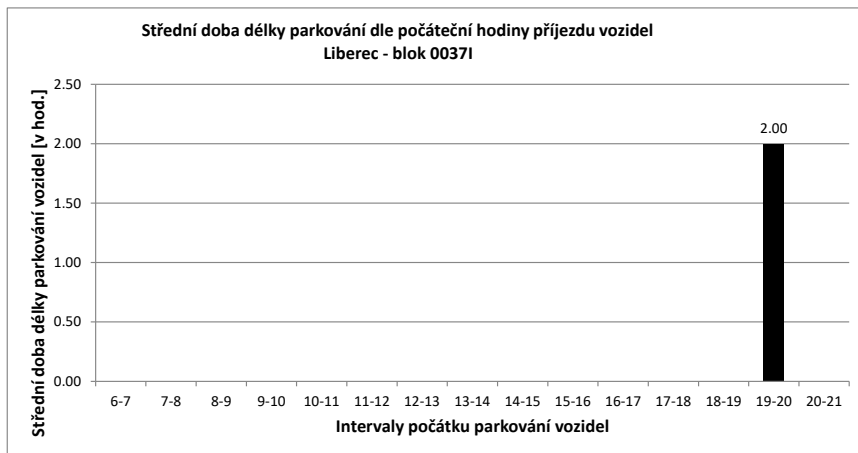
Legenda:

- přijel - odjel** Vozidlo neparkovalo v noci (6:00) a v 21:00
- přijelo během dne po 6.hodině a odjelo do 21.hodiny
- NOC** Vozidlo parkovalo pouze v noci (6:00)
- noc + odstavení** Vozidlo parkovalo po celou dobu měření
- tzn. v hodinu 6:00 - dále - i v hodinu 21:00
- v noci a dále** Vozidlo parkovalo v noci a později odjelo přes den
- odstavení bez noci** Vozidlo parkovalo celý den kromě noci (6:00)
- přijel - zůstal** Vozidlo přijelo v průběhu měření přes den a zůstalo i v hodinu 21:00

PRŮZKUM DOPRAVY V KLIDU - LIBEREC - VYHODNOCENÍ JEDNOTLIVÝCH BLOKŮ

Blok:	00371	Ulice: Žitavská																			
kapacita sledovaných PS:	0	Zóna: N																			
interval (hod.)	6-7	7-8	8-9	9-10	10-11	11-12	12-13	13-14	14-15	15-16	16-17	17-18	18-19	19-20	20-21	celkem 6:00-21:00	celkem 8:00-18:00	průměr 6:00-21:00	průměr 8:00-18:00	maximum /minimum	
Hodiny	6	7	8	9	10	11	12	13	14	15	16	17	18	19	20	21					
Počet vozidel	0	0	0	0	0	0	0	0	0	0	0	0	0	0	3	3	6.0	0.0	0.4	0.0	3
Obsazenost	#DIV/0!	#DIV/0!	#DIV/0!	#DIV/0!	#DIV/0!	#DIV/0!	#DIV/0!	#DIV/0!	#DIV/0!	#DIV/0!	#DIV/0!	#DIV/0!	#DIV/0!	#DIV/0!	#DIV/0!	#DIV/0!	x	x	#DIV/0!	#DIV/0!	#DIV/0!
Příjezd	0	0	0	0	0	0	0	0	0	0	0	0	0	0	3	3	6	0	0.40	0.00	3
Odjezd	0	0	0	0	0	0	0	0	0	0	0	0	0	0	0	0	0	0	0.00	0.00	0
pohyb	0	0	0	0	0	0	0	0	0	0	0	0	0	3	3	6	0	0.40	0.00	3	
Index pohybu	#DIV/0!	#DIV/0!	#DIV/0!	#DIV/0!	#DIV/0!	#DIV/0!	#DIV/0!	#DIV/0!	#DIV/0!	#DIV/0!	#DIV/0!	#DIV/0!	#DIV/0!	#DIV/0!	#DIV/0!	#DIV/0!	#DIV/0!	#DIV/0!	#DIV/0!	#DIV/0!	#DIV/0!
Index rotace	0.00	0.00	0.00	0.00	0.00	0.00	0.00	0.00	0.00	0.00	0.00	0.00	0.00	0.50	0.50	8.00	x	0.07	0.00	0.50	
Střední doba parkování	x	x	x	x	x	x	x	x	x	x	x	x	x	x	2:00	x	x	x	2.00	x	2:00





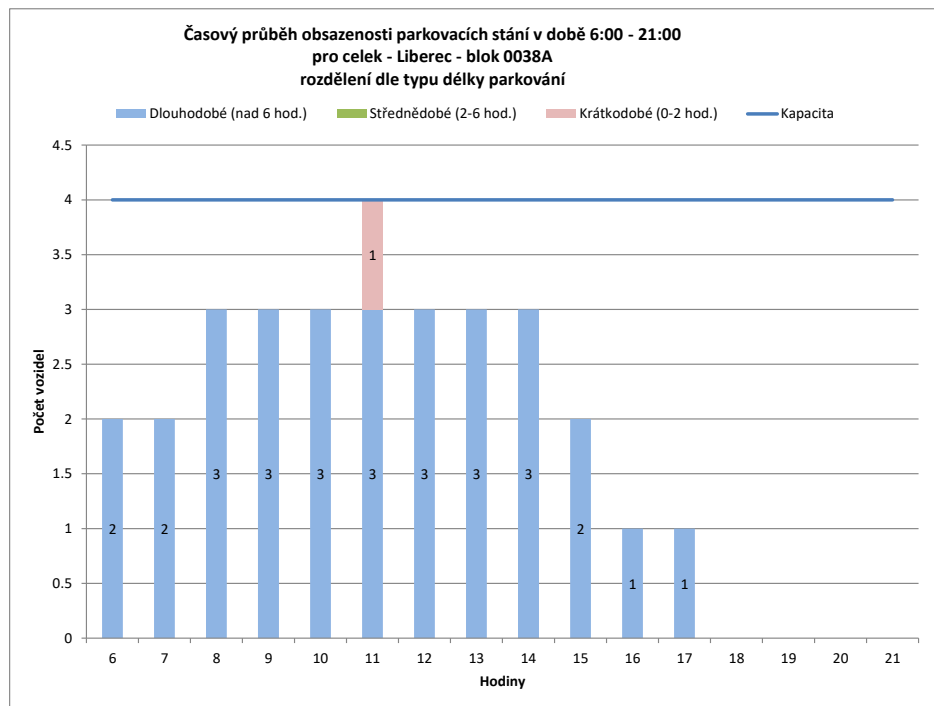
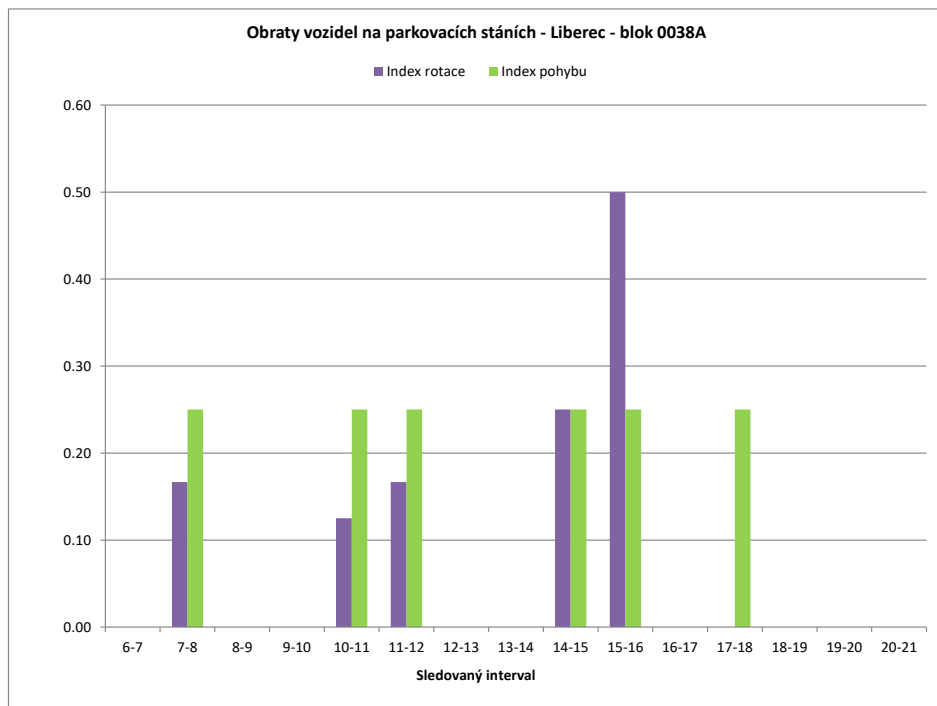
Legenda:

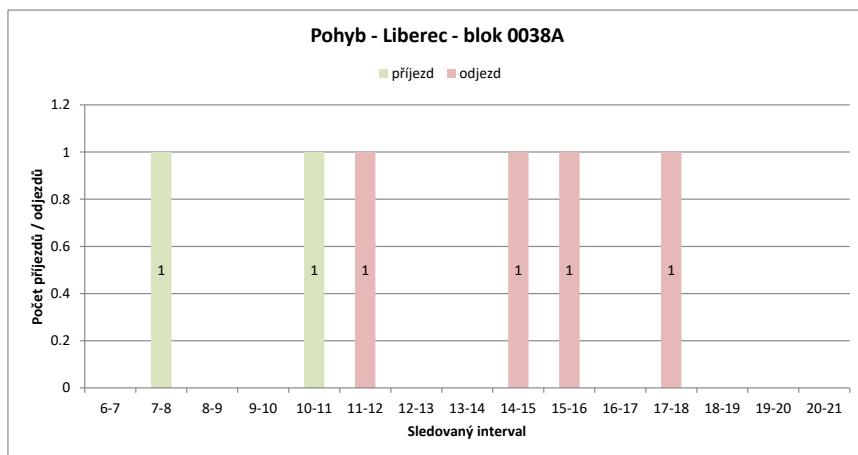
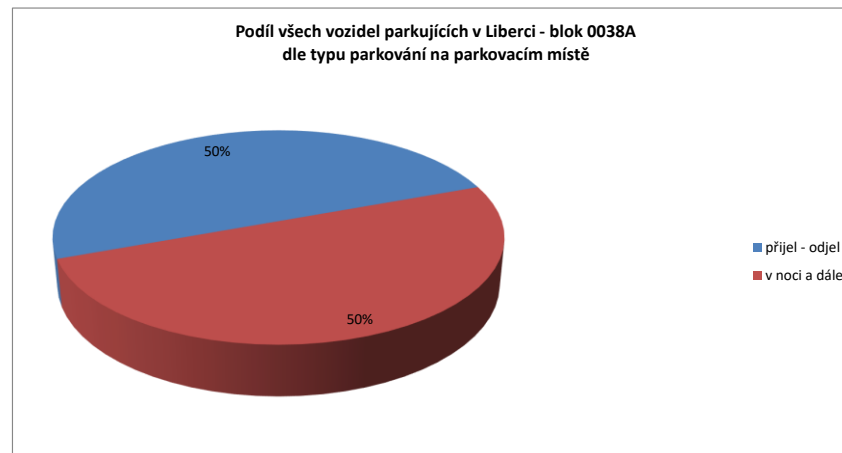
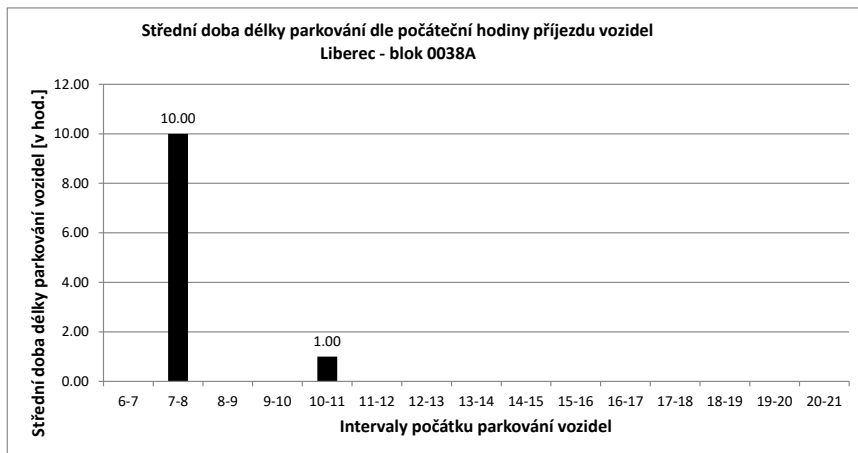
- přijel - odjel** Vozidlo neparkovalo v noci (6:00) a v 21:00
- přijelo během dne po 6.hodině a odjelo do 21.hodiny
- NOC** Vozidlo parkovalo pouze v noci (6:00)
- noc + odstavení** Vozidlo parkovalo po celou dobu měření
- tzn. v hodinu 6:00 - dále - i v hodinu 21:00
- v noci a dále** Vozidlo parkovalo v noci a později odjelo přes den
- odstavení bez noci** Vozidlo parkovalo celý den kromě noci (6:00)
- přijel - zůstal** Vozidlo přijelo v průběhu měření přes den a zůstalo i v hodinu 21:00

PRŮZKUM DOPRAVY V KLIDU - LIBEREC - VYHODNOCENÍ JEDNOTLIVÝCH BLOKŮ

Blok:	0038A	Ulice:	1.máje
kapacita sledovaných PS:	4	Zóna:	X

interval (hod.)	6-7	7-8	8-9	9-10	10-11	11-12	12-13	13-14	14-15	15-16	16-17	17-18	18-19	19-20	20-21	celkem 6:00-21:00	celkem 8:00-18:00	průměr 6:00-21:00	průměr 8:00-18:00	maximum /minimum		
Hodiny	6	7	8	9	10	11	12	13	14	15	16	17	18	19	20	21						
Počet vozidel	2	2	3	3	3	4	3	3	3	2	1	1	0	0	0	0	30.0	23.0	1.9	2.3	4	
Obsazenost	50%	50%	75%	75%	75%	100%	75%	75%	75%	50%	25%	25%	0%	0%	0%	0%	x	x	47%	58%	100%	
Příjezd	0	1	0	0	0	1	0	0	0	0	0	0	0	0	0	0	2	1	0.13	0.10	1	
Odjezd	0	0	0	0	0	0	1	0	0	1	1	0	1	0	0	0	4	4	0.27	0.40	1	
pohyb	0	1	0	0	0	1	1	0	0	1	1	0	1	0	0	0	6	5	0.40	0.50	1	
Index pohybu	0.00	0.25	0.00	0.00	0.00	0.25	0.25	0.00	0.00	0.25	0.25	0.00	0.25	0.00	0.00	0.00	1.50	1.25	0.10	0.13	0.25	
Index rotace	0.00	0.17	0.00	0.00	0.00	0.13	0.17	0.00	0.00	0.25	0.50	0.00	0.00	0.00	0.00	0.00	1.60	1.09	0.08	0.10	0.50	
Střední doba parkování		x	10:00	x	x	1:00	x	x	x	x	x	x	x	x	x	x	x	x	x	7.50	x	10:00



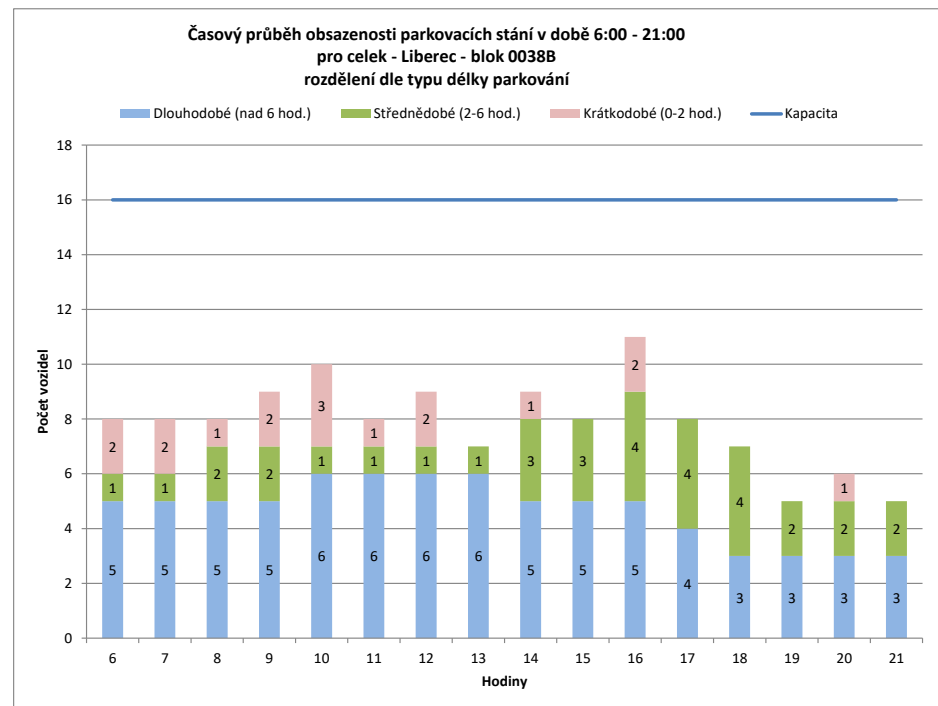
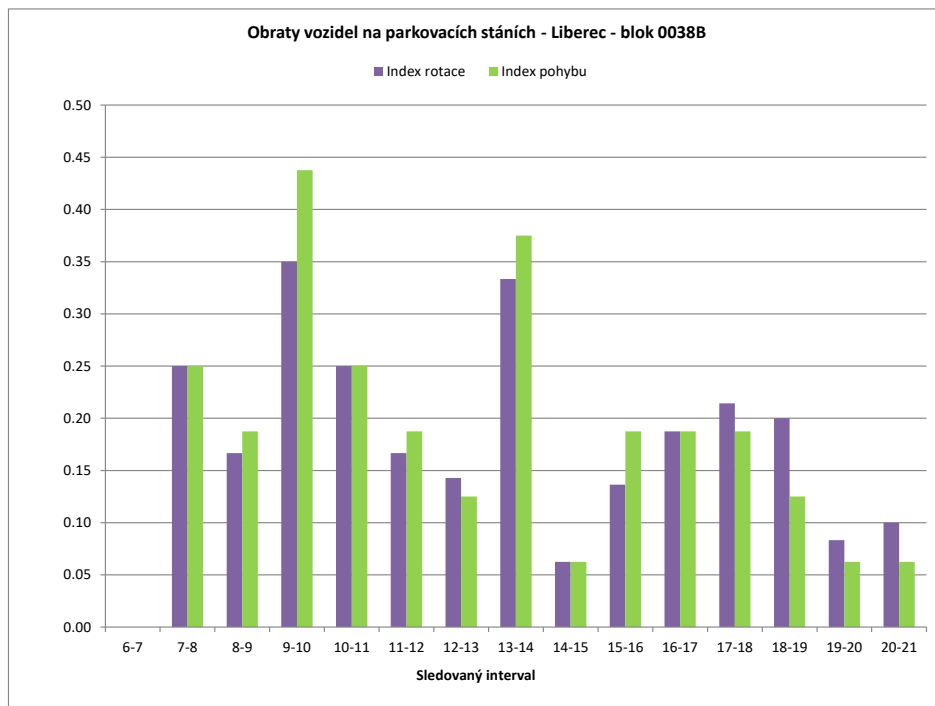


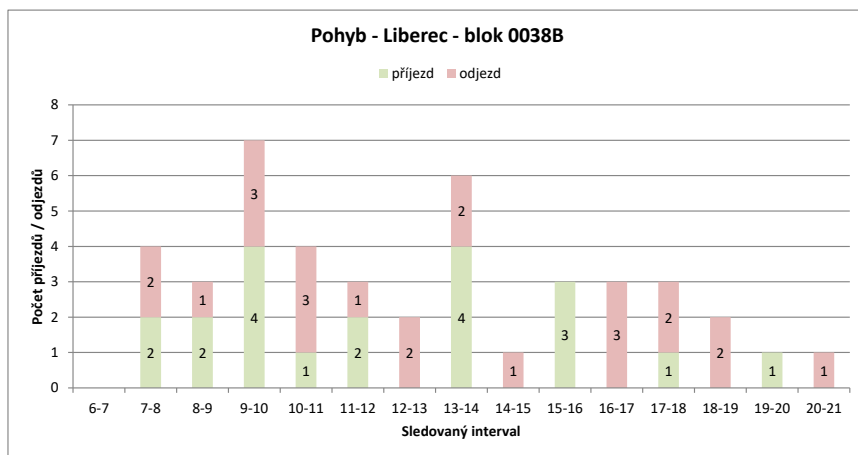
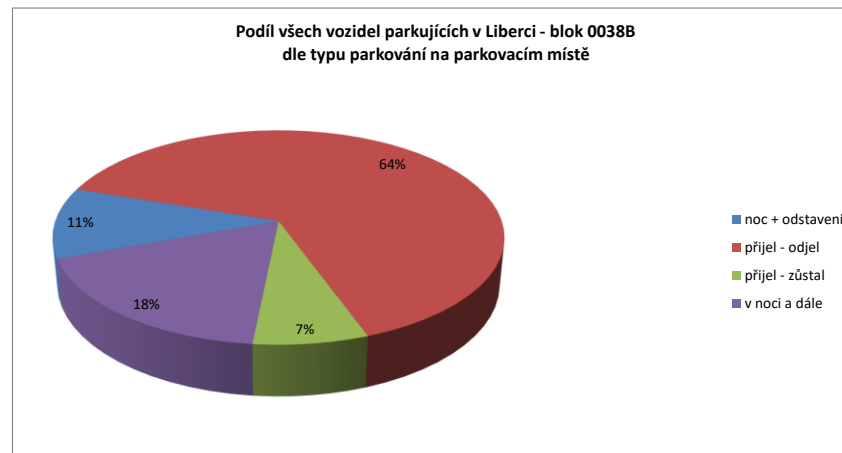
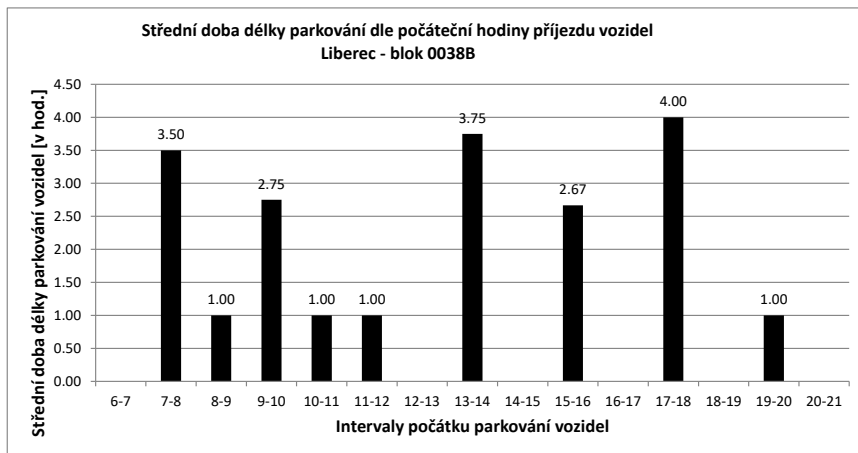
Legenda:

- přijel - odjel** Vozidlo neparkovalo v noci (6:00) a v 21:00
- přijelo během dne po 6.hodině a odjelo do 21.hodiny
- NOC** Vozidlo parkovalo pouze v noci (6:00)
- noc + odstavení** Vozidlo parkovalo po celou dobu měření
- tzn. v hodinu 6:00 - dále - i v hodinu 21:00
- v noci a dále** Vozidlo parkovalo v noci a později odjelo přes den
- odstavení bez noci** Vozidlo parkovalo celý den kromě noci (6:00)
- přijel - zůstal** Vozidlo přijelo v průběhu měření přes den a zůstal i v hodinu 21:00

PRŮZKUM DOPRAVY V KLIDU - LIBEREC - VYHODNOCENÍ JEDNOTLIVÝCH BLOKŮ

Blok:	0038B	Ulice:	1.máje																		
kapacita sledovaných PS:	16	Zóna:	M																		
interval (hod.)	6-7	7-8	8-9	9-10	10-11	11-12	12-13	13-14	14-15	15-16	16-17	17-18	18-19	19-20	20-21	celkem 6:00-21:00	celkem 8:00-18:00	průměr 6:00-21:00	průměr 8:00-18:00	maximum /minimum	
Hodiny	6	7	8	9	10	11	12	13	14	15	16	17	18	19	20	21	126.0	86.0	7.9	8.6	11
Počet vozidel	8	8	8	9	10	8	9	7	9	8	11	8	7	5	6	5	21	17	1.40	1.70	4
Obsazenost	50%	50%	50%	56%	63%	50%	56%	44%	56%	50%	69%	50%	44%	31%	38%	31%	x	x	49%	54%	69%
Příjezd	0	2	2	2	4	1	2	0	4	0	3	0	1	0	1	1	22	18	1.47	1.80	4
Odjezd	0	2	1	3	3	1	2	2	1	0	3	2	2	0	0	0	43	35	2.87	3.50	7
pohyb	0	4	3	7	4	3	2	6	1	3	3	3	2	1	1	1	43	35	2.87	3.50	7
Index pohybu	0.00	0.25	0.19	0.44	0.25	0.19	0.13	0.38	0.06	0.19	0.19	0.19	0.13	0.06	0.06	0.06	2.69	2.19	0.18	0.22	0.44
Index rotace	0.00	0.25	0.17	0.35	0.25	0.17	0.14	0.33	0.06	0.14	0.19	0.21	0.20	0.08	0.10	0.10	2.73	2.03	0.18	0.20	0.35
Střední doba parkování	x	3:30	1:00	2:45	1:00	1:00	x	3:45	x	2:40	x	4:00	x	1:00	x	x	x	x	4.50	x	4:00



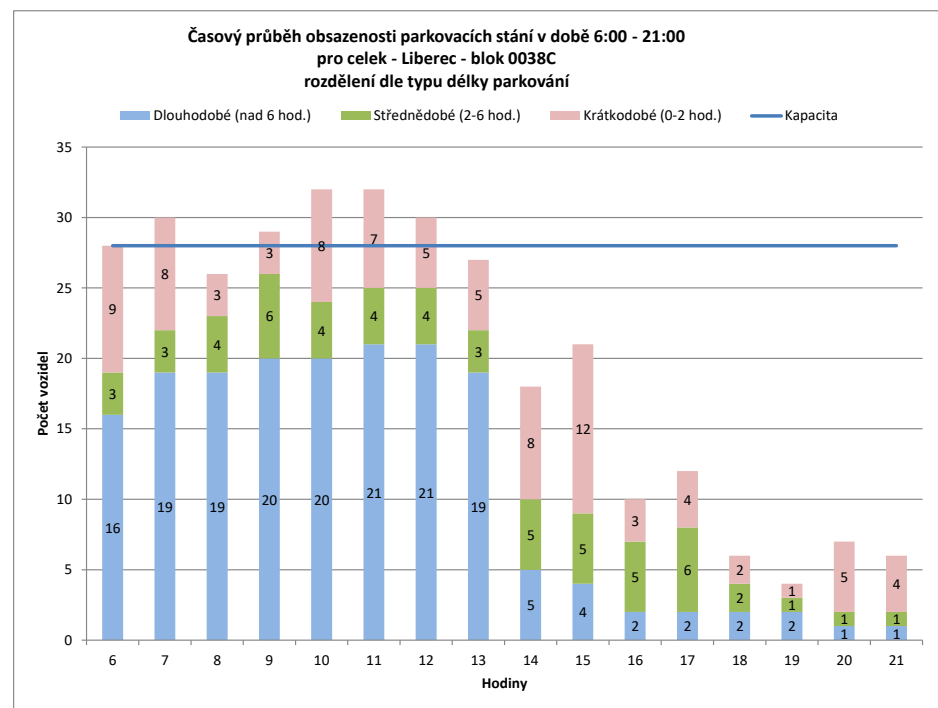
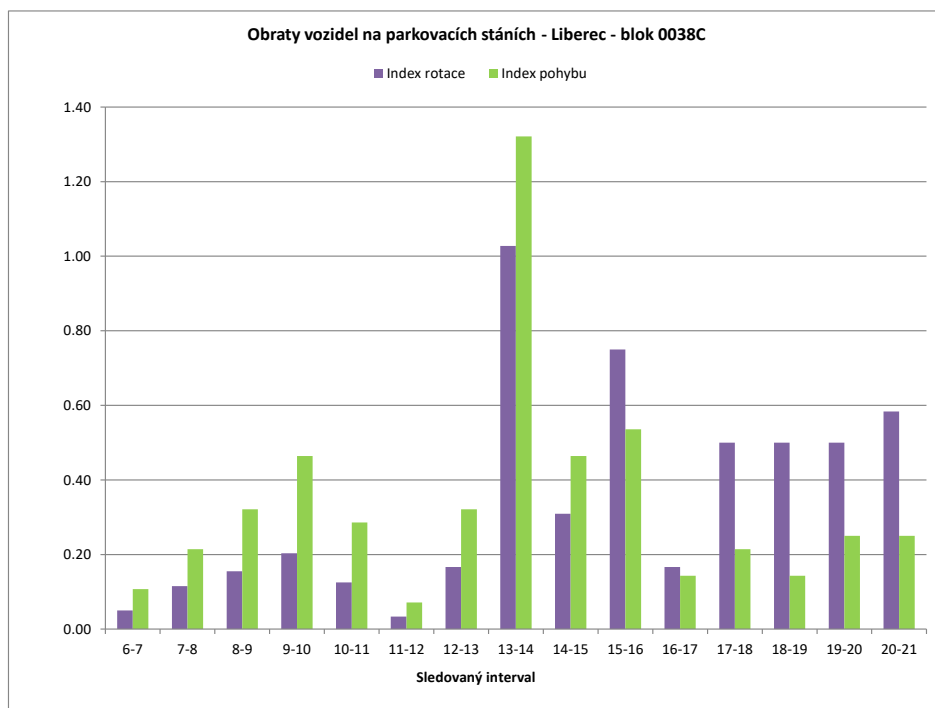


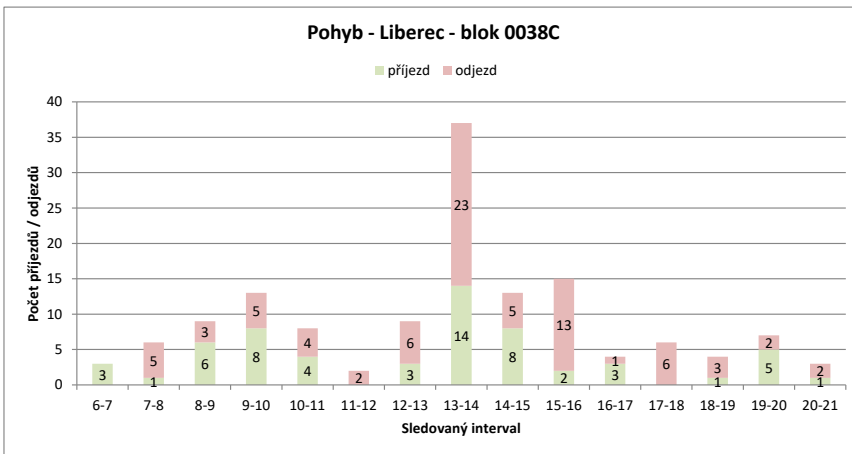
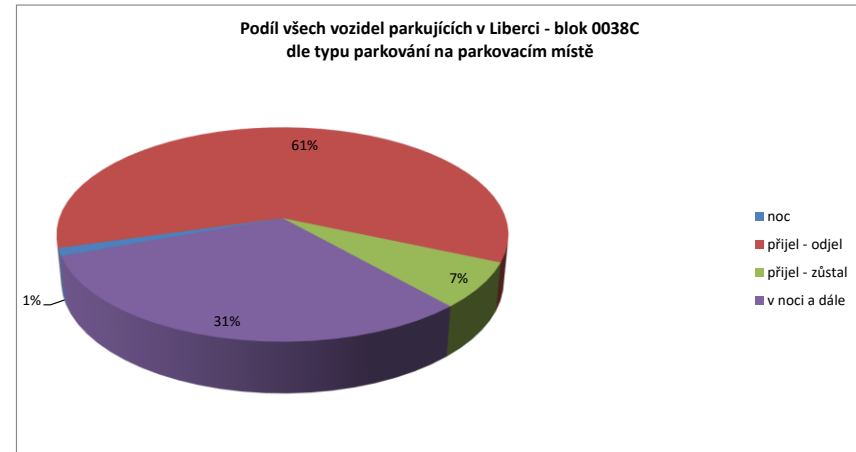
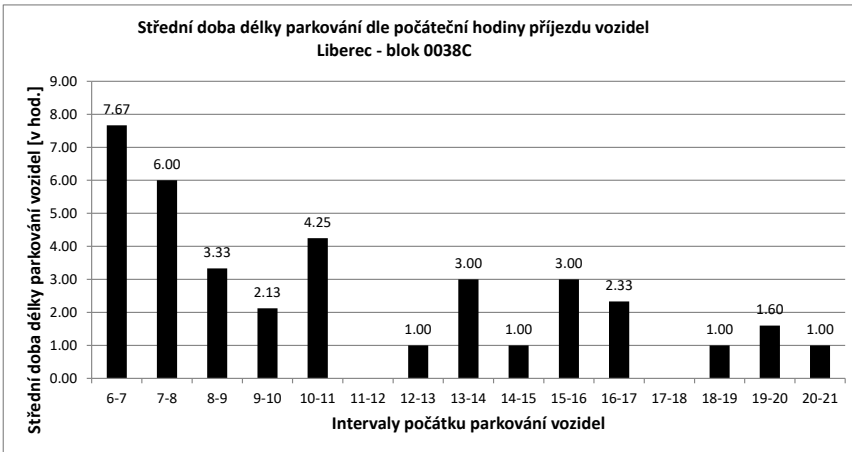
Legenda:

- přijel - odjel** Vozidlo neparkovalo v noci (6:00) a v 21:00
- přijelo během dne po 6.hodině a odjelo do 21.hodiny
- NOC** Vozidlo parkovalo pouze v noci (6:00)
- noc + odstavení** Vozidlo parkovalo po celou dobu měření
- tzn. v hodinu 6:00 - dále - i v hodinu 21:00
- v noci a dále** Vozidlo parkovalo v noci a později odjelo přes den
- odstavení bez noci** Vozidlo parkovalo celý den kromě noci (6:00)
- přijel - zůstal** Vozidlo přijelo v průběhu měření přes den a zůstalo i v hodinu 21:00

PRŮZKUM DOPRAVY V KLIDU - LIBEREC - VYHODNOCENÍ JEDNOTLIVÝCH BLOKŮ

Blok:	0038C	Ulice: 1.máje																			
kapacita sledovaných PS:	28	Zóna: C																			
interval (hod.)	6-7	7-8	8-9	9-10	10-11	11-12	12-13	13-14	14-15	15-16	16-17	17-18	18-19	19-20	20-21	celkem 6:00-21:00	celkem 8:00-18:00	průměr 6:00-21:00	průměr 8:00-18:00	maximum /minimum	
Hodiny	6	7	8	9	10	11	12	13	14	15	16	17	18	19	20	21					
Počet vozidel	28	30	26	29	32	32	30	27	18	21	10	12	6	4	7	6	318.0	217.0	19.9	21.7	32
Obsazenost	100%	107%	93%	104%	114%	114%	107%	96%	64%	75%	36%	43%	21%	14%	25%	21%	x	x	71%	78%	114%
Příjezd	3	1	6	8	4	0	3	14	8	2	3	0	1	5	5	5	63	48	4.20	4.80	14
Odjezd	0	5	3	5	4	2	6	23	5	13	1	6	3	2	2	2	80	68	5.33	6.80	23
pohyb	3	6	9	13	8	2	9	37	13	15	4	6	4	7	7	7	143	116	9.53	11.60	37
Index pohybu	0.11	0.21	0.32	0.46	0.29	0.07	0.32	1.32	0.46	0.54	0.14	0.21	0.14	0.25	0.25	0.25	5.11	4.14	0.34	0.41	1.32
Index rotace	0.05	0.12	0.16	0.20	0.13	0.03	0.17	1.03	0.31	0.75	0.17	0.50	0.50	0.50	0.58	0.58	3.60	2.67	0.35	0.34	1.03
Střední doba parkování		7:40	6:00	3:20	2:07	4:15	x	1:00	3:00	1:00	3:00	2:20	x	1:00	1:36	1:00	x	x	3.66	x	7:40





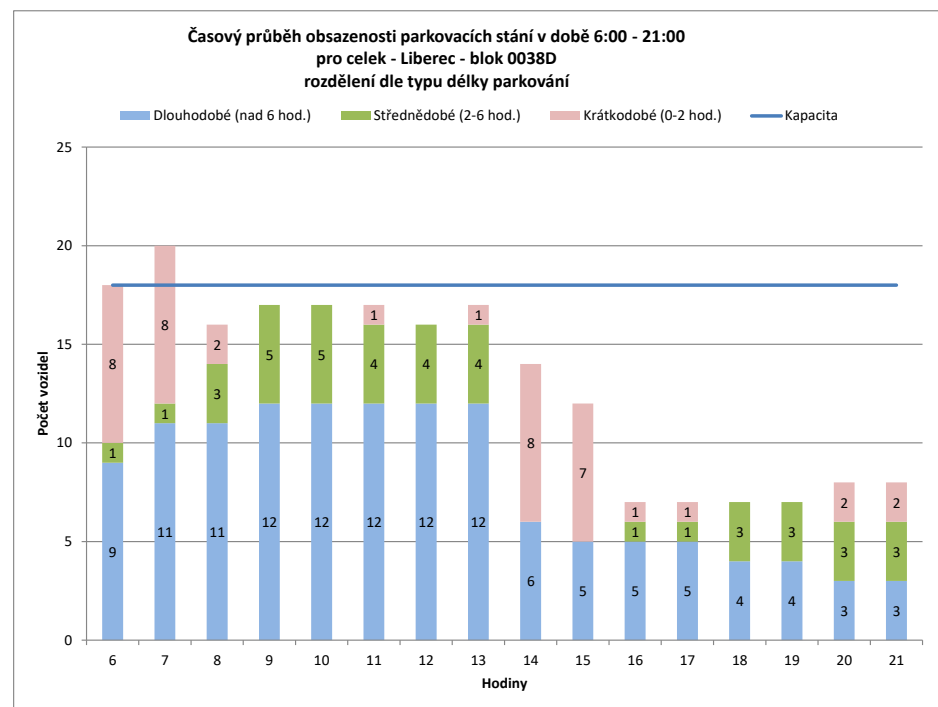
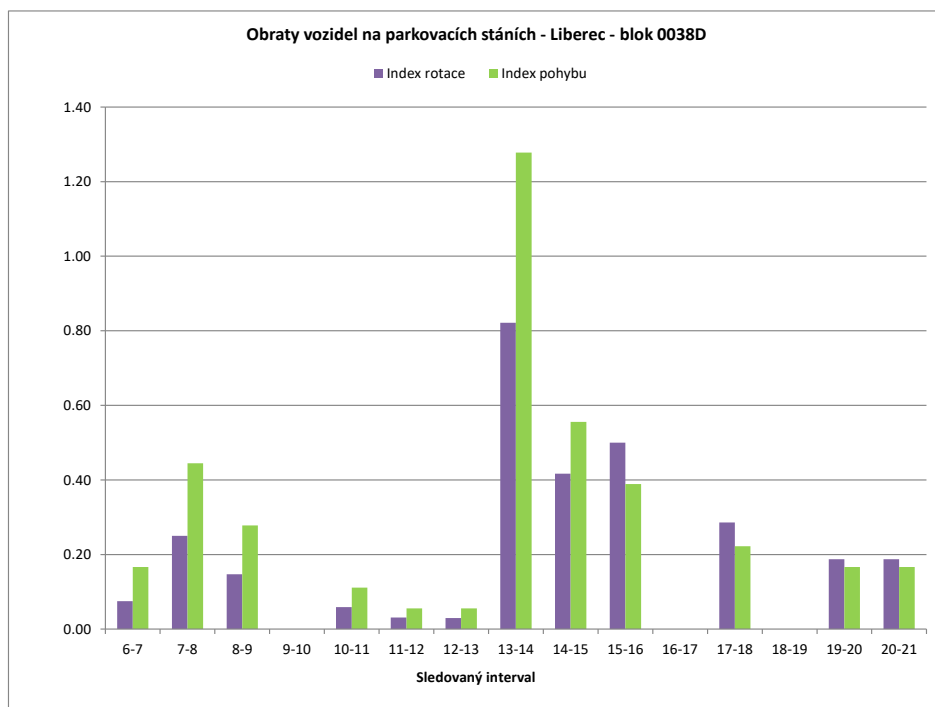
Legenda:

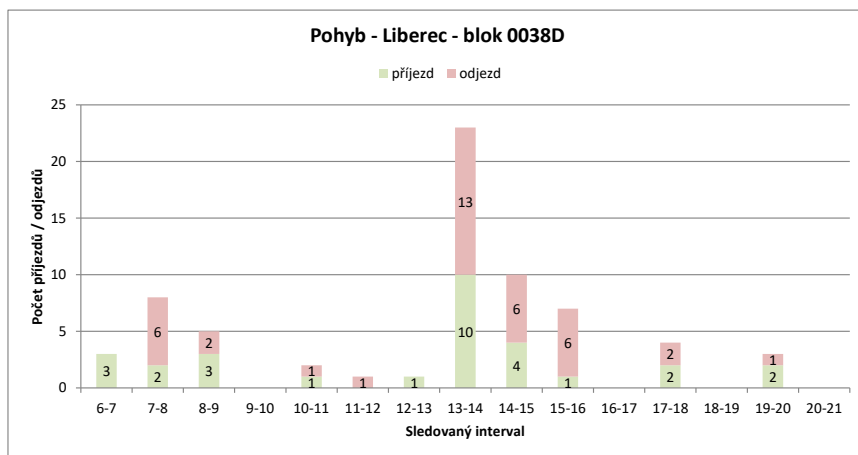
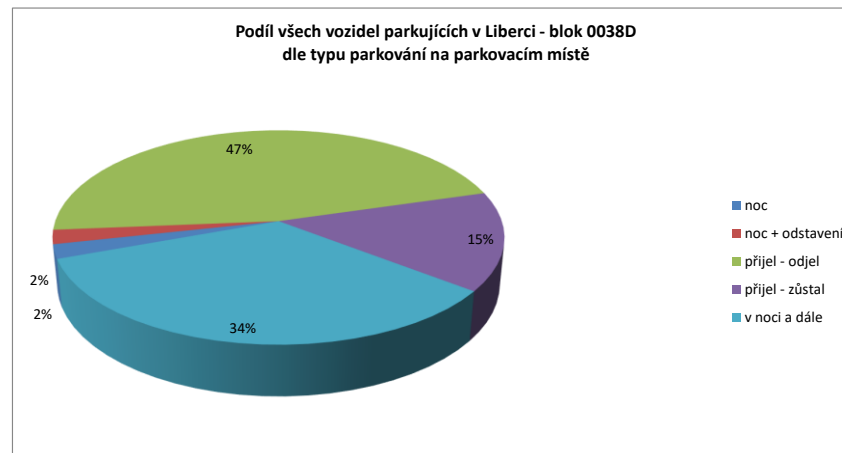
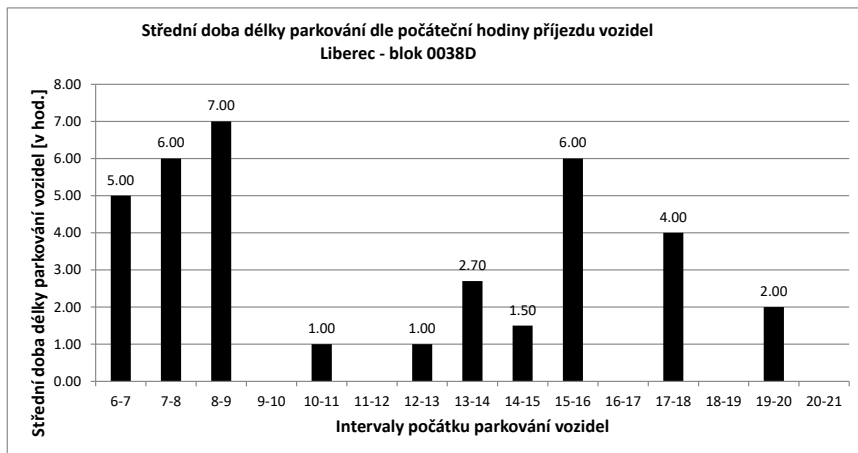
- přijel - odjel** Vozidlo neparkovalo v noci (6:00) a v 21:00
- přijelo během dne po 6.hodině a odjelo do 21.hodiny
- NOC** Vozidlo parkovalo pouze v noci (6:00)
- noc + odstavení** Vozidlo parkovalo po celou dobu měření
- tzn. v hodinu 6:00 - dále - i v hodinu 21:00
- v noci a dále** Vozidlo parkovalo v noci a později odjelo přes den
- odstavení bez noci** Vozidlo parkovalo celý den kromě noci (6:00)
- přijel - zůstal** Vozidlo přijelo v průběhu měření přes den a zůstalo i v hodinu 21:00

PRŮZKUM DOPRAVY V KLIDU - LIBEREC - VYHODNOCENÍ JEDNOTLIVÝCH BLOKŮ

Blok:	0038D	Ulice:	1.máje
kapacita sledovaných PS:	18	Zóna:	C

interval (hod.)	6-7	7-8	8-9	9-10	10-11	11-12	12-13	13-14	14-15	15-16	16-17	17-18	18-19	19-20	20-21	celkem 6:00-21:00	celkem 8:00-18:00	průměr 6:00-18:00	průměr 8:00-18:00	maximum /minimum	
Hodiny	6	7	8	9	10	11	12	13	14	15	16	17	18	19	20	21					
Počet vozidel	18	20	16	17	17	17	16	17	14	12	7	7	7	7	8	8	208.0	131.0	13.0	13.1	20
Obsazenost	100%	111%	89%	94%	94%	94%	89%	94%	78%	67%	39%	39%	39%	39%	44%	44%	x	x	72%	73%	111%
Příjezd	3	2	3	0	1	0	1	1	10	4	1	0	2	0	2	2	31	22	2.07	2.20	10
Odjezd	0	6	2	0	1	1	0	13	6	6	0	2	0	1	1	1	39	31	2.60	3.10	13
pohyb	3	8	5	0	2	1	1	23	10	7	0	4	0	3	3	3	70	53	4.67	5.30	23
Index pohybu	0.17	0.44	0.28	0.00	0.11	0.06	0.06	1.28	0.56	0.39	0.00	0.22	0.00	0.17	0.17	0.17	3.89	2.94	0.26	0.29	1.28
Index rotace	0.08	0.25	0.15	0.00	0.06	0.03	0.03	0.82	0.42	0.50	0.00	0.29	0.00	0.19	0.19	0.19	2.69	2.02	0.20	0.23	0.82
Střední doba parkování		5:00	6:00	7:00	x	1:00	x	1:00	2:42	1:30	6:00	x	4:00	x	2:00	x	x	x	4.43	x	7:00



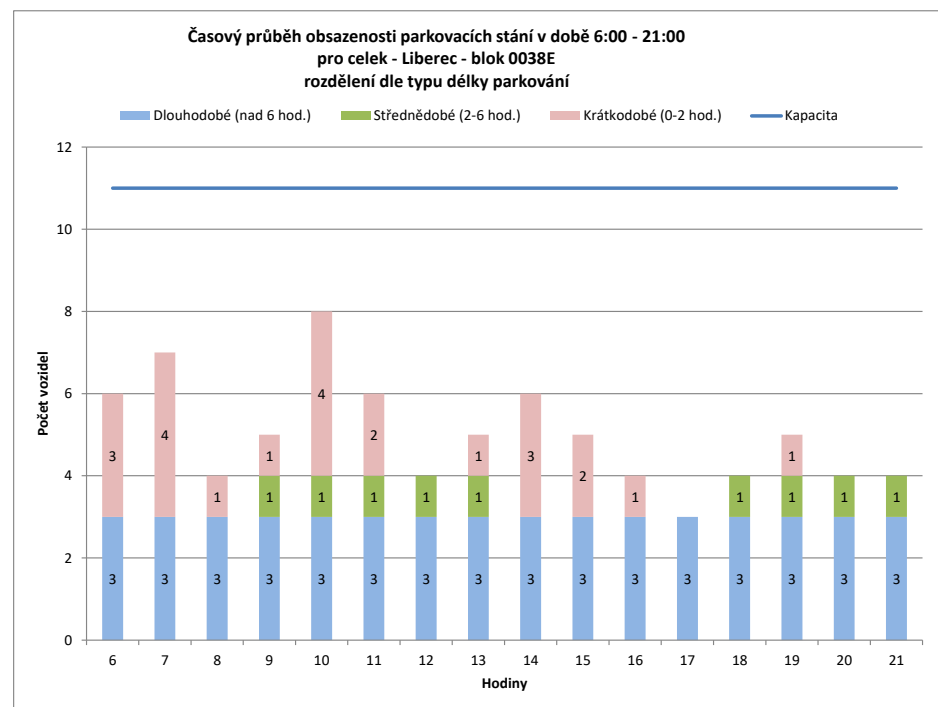
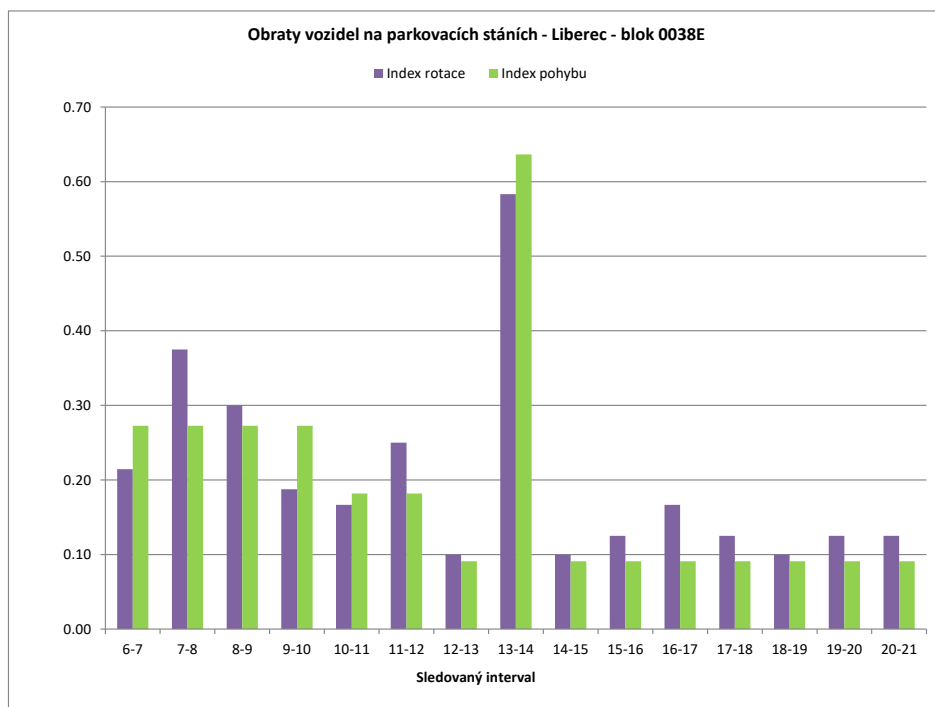


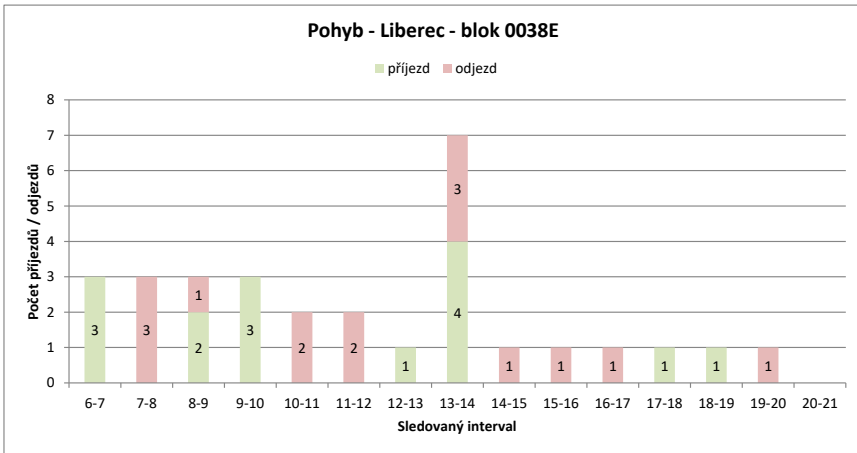
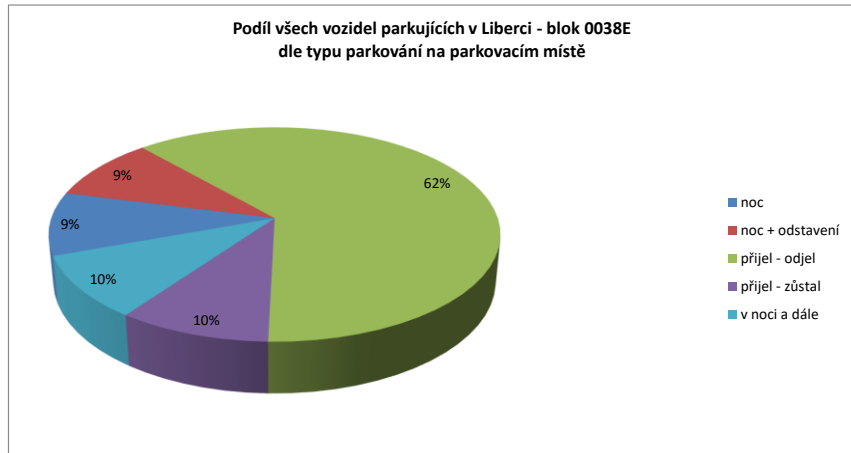
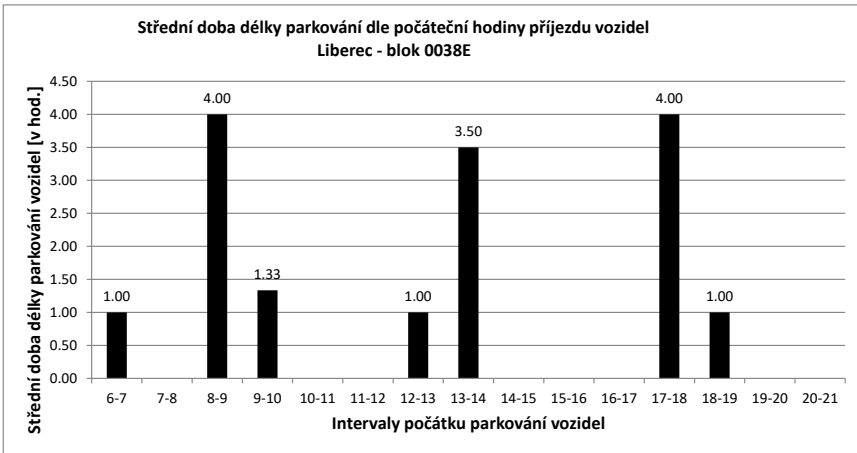
Legenda:

- přijel - odjel** Vozidlo neparkovalo v noci (6:00) a v 21:00
- přijelo během dne po 6.hodině a odjelo do 21.hodiny
- NOC** Vozidlo parkovalo pouze v noci (6:00)
- noc + odstavení** Vozidlo parkovalo po celou dobu měření
- tzn. v hodinu 6:00 - dále - i v hodinu 21:00
- v noci a dále** Vozidlo parkovalo v noci a později odjelo přes den
- odstavení bez n** Vozidlo parkovalo celý den kromě noci (6:00)
- přijel - zůstal** Vozidlo přijelo v průběhu měření přes den a zůstalo i v hodinu 21:00

PRŮZKUM DOPRAVY V KLIDU - LIBEREC - VYHODNOCENÍ JEDNOTLIVÝCH BLOKŮ

Blok:	0038E	Ulice: Matoušova																			
kapacita sledovaných PS:	11	Zóna: M																			
interval (hod.)	6-7	7-8	8-9	9-10	10-11	11-12	12-13	13-14	14-15	15-16	16-17	17-18	18-19	19-20	20-21	celkem 6:00-21:00	celkem 8:00-18:00	průměr 6:00-21:00	průměr 8:00-18:00	maximum /minimum	
Hodiny	6	7	8	9	10	11	12	13	14	15	16	17	18	19	20	21	80.0	50.0	5.0	5.0	8
Počet vozidel	6	7	4	5	8	6	4	5	6	5	4	3	4	5	4	4	x	x	45%	45%	73%
Obsazenost	55%	64%	36%	45%	73%	55%	36%	45%	55%	45%	36%	27%	36%	45%	36%	36%	15	11	1.00	1.10	4
Příjezd		3	0	2	3	0	0	1	4	0	0	0	1	1	0	0	16	11	1.07	1.10	3
Odjezd		0	3	1	0	2	2	0	3	1	1	1	0	0	1	1	31	22	2.07	2.20	7
pohyb		3	3	3	3	2	2	1	7	1	1	1	1	1	1	1	2.82	2.00	0.19	0.20	0.64
Index pohybu		0.27	0.27	0.27	0.27	0.18	0.18	0.09	0.64	0.09	0.09	0.09	0.09	0.09	0.09	0.09	3.10	2.20	0.20	0.21	0.58
Index rotace		0.21	0.38	0.30	0.19	0.17	0.25	0.10	0.58	0.10	0.13	0.17	0.13	0.10	0.13	0.13	x	x	3.81	x	4:00
Střední doba parkování		1:00	x	4:00	1:20	x	x	1:00	3:30	x	x	x	4:00	1:00	x	x					



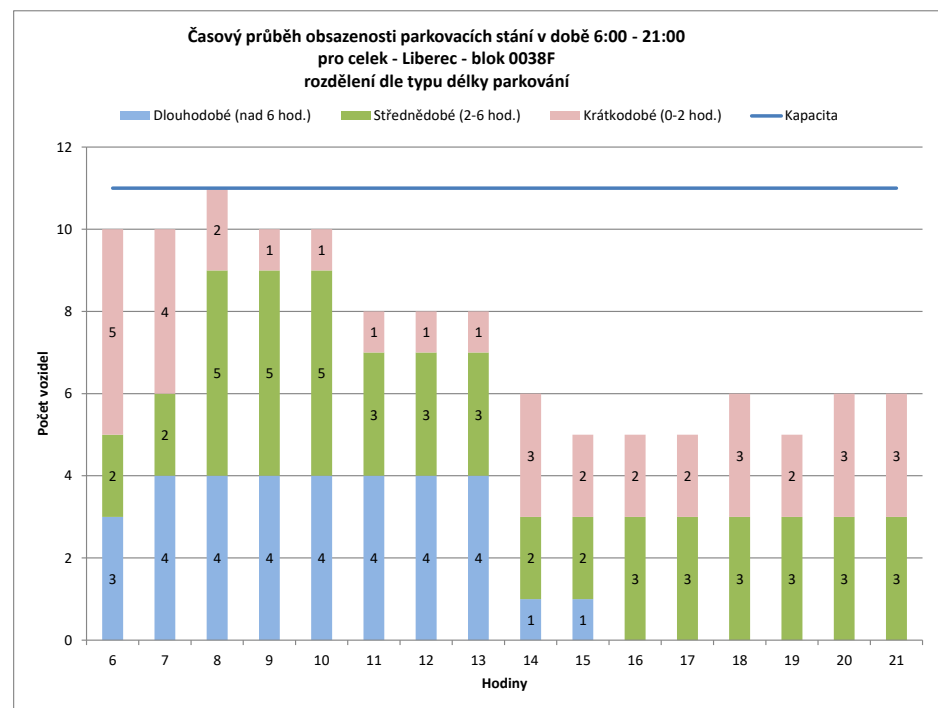
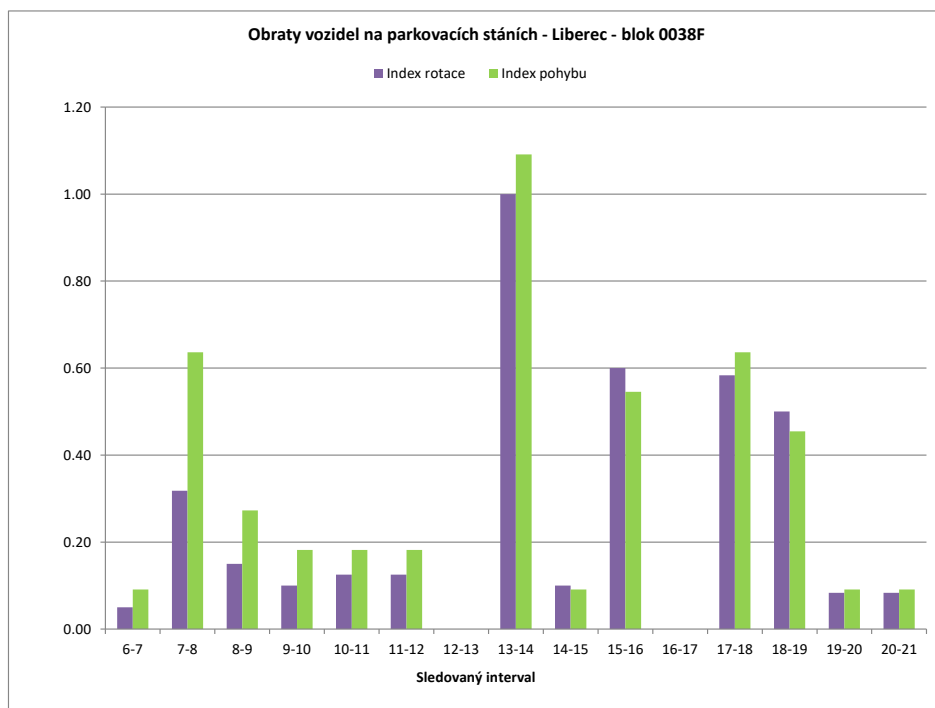


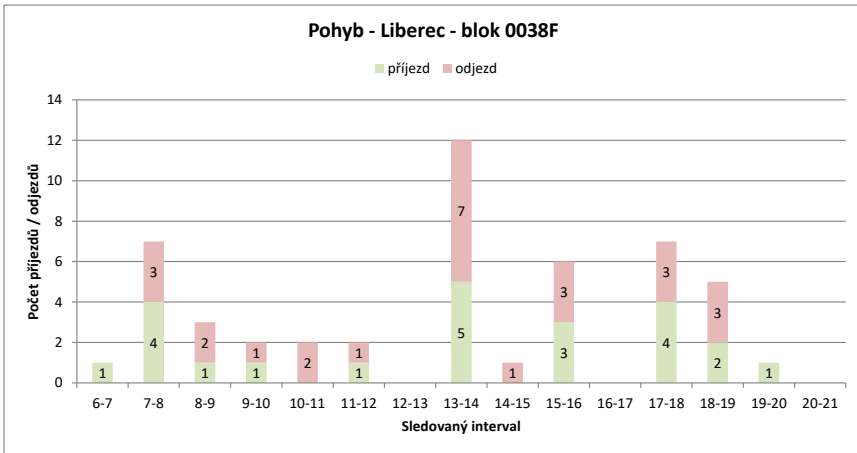
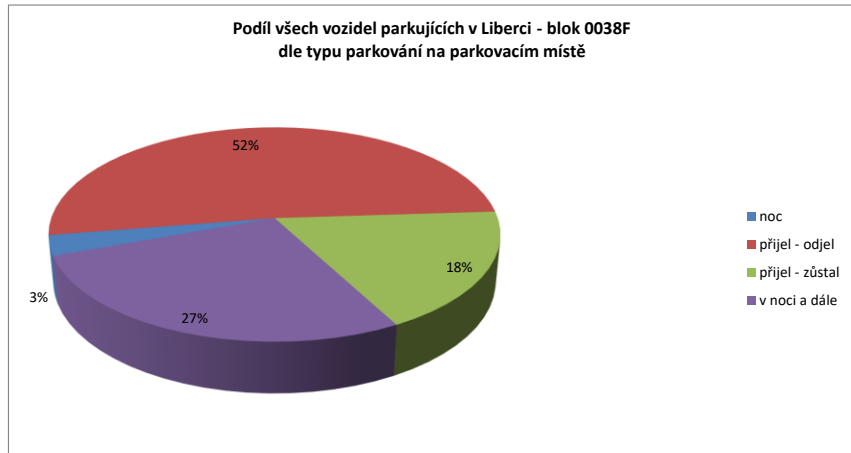
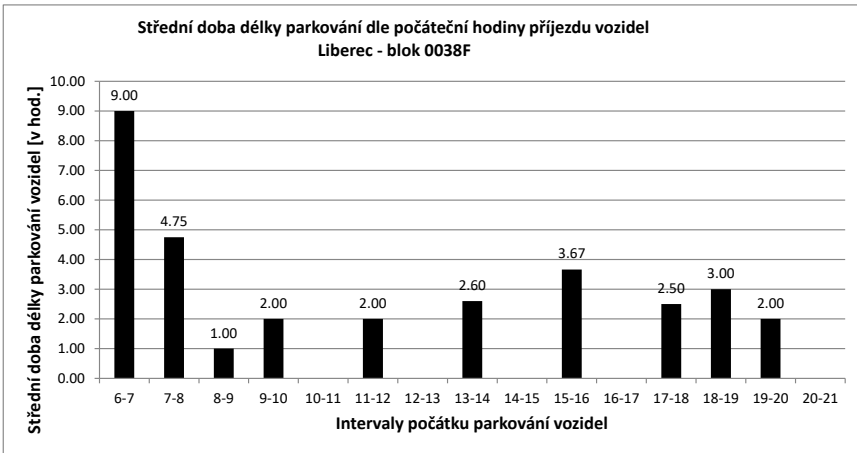
Legenda:

- přijel - odjel** Vozidlo neparkovalo v noci (6:00) a v 21:00
- přijelo během dne po 6.hodině a odjelo do 21.hodiny
- NOC** Vozidlo parkovalo pouze v noci (6:00)
- noc + odstavení** Vozidlo parkovalo po celou dobu měření
- tzn. v hodinu 6:00 - dále - i v hodinu 21:00
- v noci a dále** Vozidlo parkovalo v noci a později odjelo přes den
- odstavení bez n** Vozidlo parkovalo celý den kromě noci (6:00)
- přijel - zůstal** Vozidlo přijelo v průběhu měření přes den a zůstalo i v hodinu 21:00

PRŮZKUM DOPRAVY V KLIDU - LIBEREC - VYHODNOCENÍ JEDNOTLIVÝCH BLOKŮ

Blok:	0038F	Ulice: Matoušova																			
kapacita sledovaných PS:	11	Zóna: D																			
interval (hod.)	6-7	7-8	8-9	9-10	10-11	11-12	12-13	13-14	14-15	15-16	16-17	17-18	18-19	19-20	20-21	celkem 6:00-21:00	celkem 8:00-18:00	průměr 6:00-21:00	průměr 8:00-18:00	maximum /minimum	
Hodiny	6	7	8	9	10	11	12	13	14	15	16	17	18	19	20	21					
Počet vozidel	10	10	11	10	10	8	8	8	6	5	5	5	6	5	6	6	119.0	71.0	7.4	7.1	11
Obsazenost	91%	91%	100%	91%	91%	73%	73%	73%	55%	45%	45%	45%	55%	45%	55%	55%	x	x	68%	65%	100%
Příjezd	1	4	1	1	1	0	1	0	5	0	3	0	4	2	1	1	24	15	1.60	1.50	5
Odjezd	0	3	2	1	2	1	0	7	1	3	0	3	3	0	0	0	26	20	1.73	2.00	7
pohyb	1	7	3	2	2	2	0	12	1	6	0	7	5	1	1	1	50	35	3.33	3.50	12
Index pohybu	0.09	0.64	0.27	0.18	0.18	0.18	0.00	1.09	0.09	0.55	0.00	0.64	0.45	0.09	0.09	0.09	4.55	3.18	0.30	0.32	1.09
Index rotace	0.05	0.32	0.15	0.10	0.13	0.13	0.00	1.00	0.10	0.60	0.00	0.58	0.50	0.08	0.08	0.08	3.36	2.46	0.25	0.28	1.00
Střední doba parkování		9:00	4:45	1:00	2:00	x	2:00	x	2:36	x	3:40	x	2:30	3:00	2:00	x	x	x	3.61	x	9:00



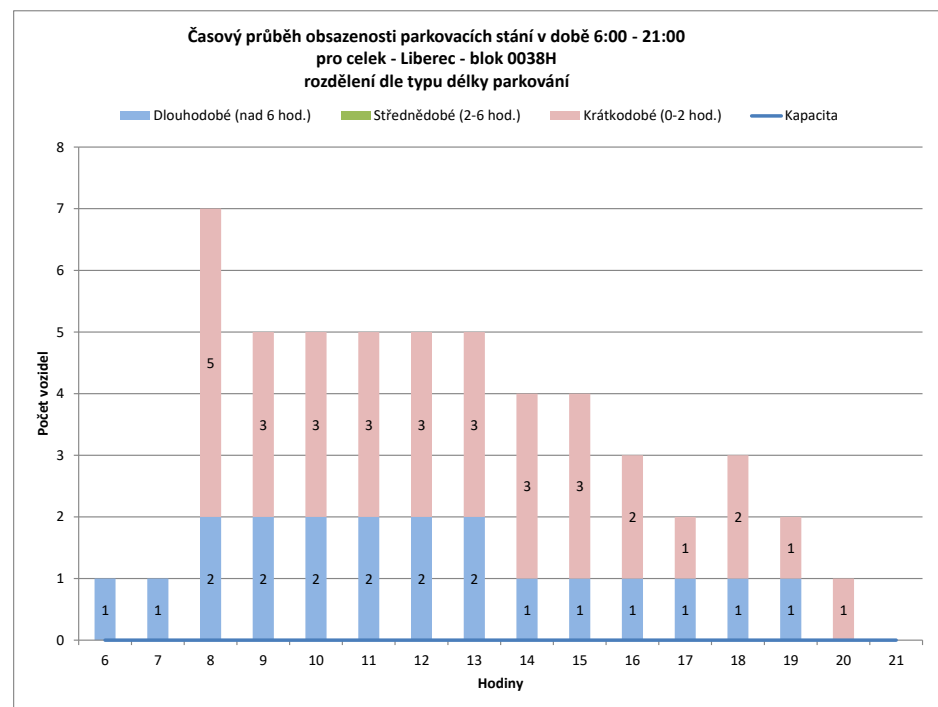
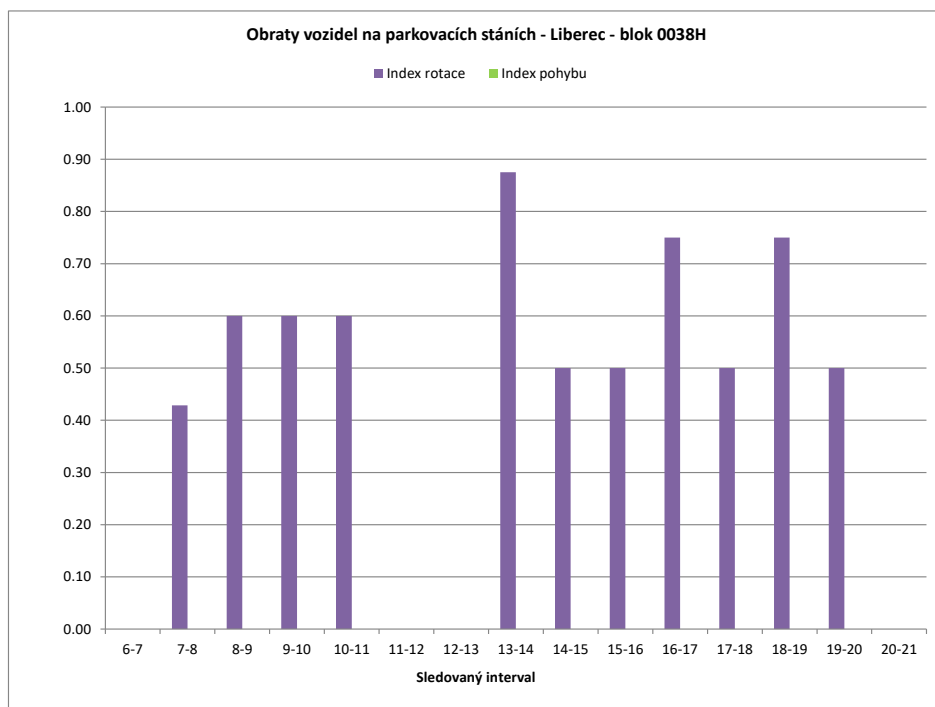


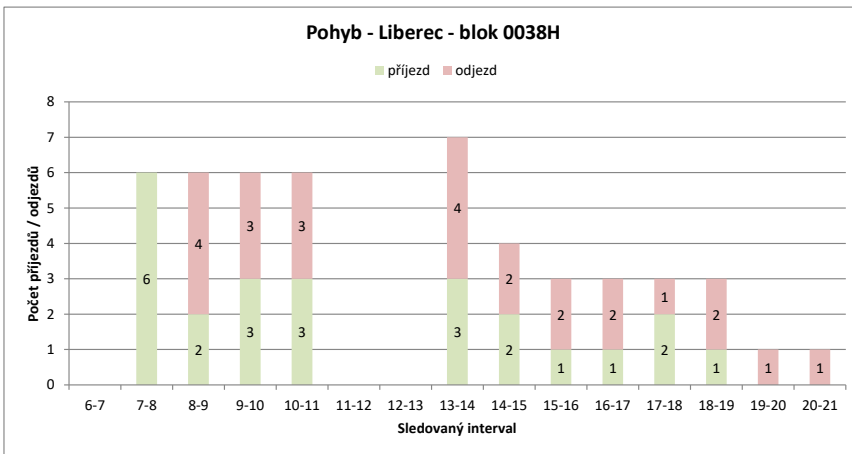
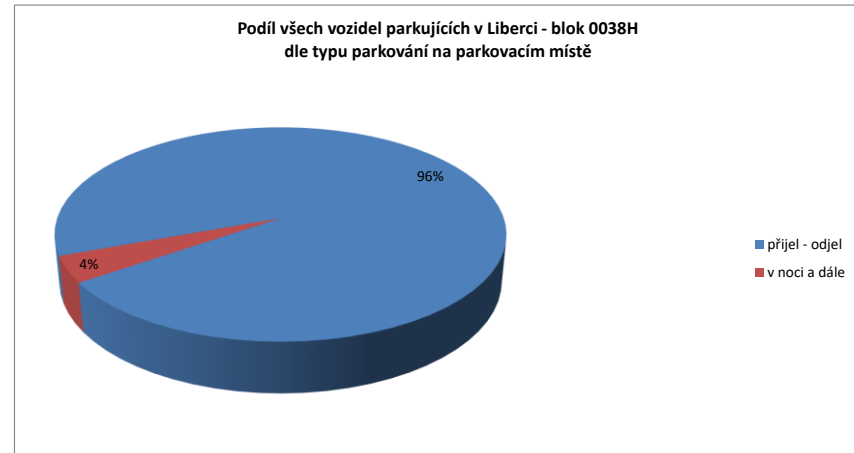
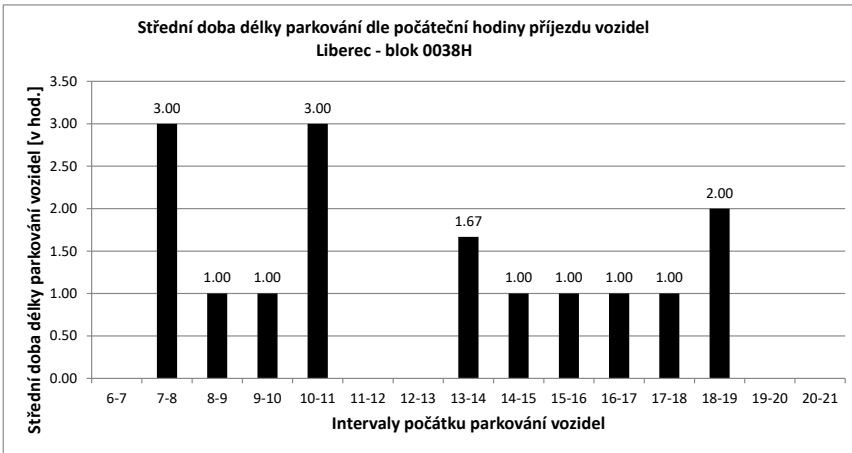
Legenda:

- přijel - odjel** Vozidlo neparkovalo v noci (6:00) a v 21:00
- přijelo během dne po 6.hodině a odjelo do 21.hodiny
- NOC** Vozidlo parkovalo pouze v noci (6:00)
- noc + odstavení** Vozidlo parkovalo po celou dobu měření
- tzn. v hodinu 6:00 - dále - i v hodinu 21:00
- v noci a dále** Vozidlo parkovalo v noci a později odjelo přes den
- odstavení bez noci** Vozidlo parkovalo celý den kromě noci (6:00)
- přijel - zůstal** Vozidlo přijelo v průběhu měření přes den a zůstalo i v hodinu 21:00

PRŮZKUM DOPRAVY V KLIDU - LIBEREC - VYHODNOCENÍ JEDNOTLIVÝCH BLOKŮ

Blok:	0038H		Ulice: 1.máje																																		
kapacita sledovaných PS:	0		Zóna: N																																		
interval (hod.)	6-7		7-8		8-9		9-10		10-11		11-12		12-13		13-14		14-15		15-16		16-17		17-18		18-19		19-20		20-21								
Hodiny	6		7		8		9		10		11		12		13		14		15		16		17		18		19		20		21		celkem 6:00-21:00	celkem 8:00-18:00	průměr 6:00-21:00	průměr 8:00-18:00	maximum /minimum
Počet vozidel	1		1		7		5		5		5		5		4		4		3		2		3		2		1		0		53.0	41.0	3.3	4.1	7		
Obsazenost	#DIV/0!		#DIV/0!		#DIV/0!		#DIV/0!		#DIV/0!		#DIV/0!		#DIV/0!		#DIV/0!		#DIV/0!		#DIV/0!		#DIV/0!		#DIV/0!		#DIV/0!		#DIV/0!		#DIV/0!		x	x	#DIV/0!	#DIV/0!	#DIV/0!		
Příjezd	0		6		2		3		3		0		0		3		2		1		1		2		1		0		0		24	17	1.60	1.70	6		
Odjezd	0		0		4		3		3		0		0		4		2		2		2		1		2		1		1		25	21	1.67	2.10	4		
pohyb	0		6		6		6		6		0		0		7		4		3		3		3		3		1		1		49	38	3.27	3.80	7		
Index pohybu	#DIV/0!		#DIV/0!		#DIV/0!		#DIV/0!		#DIV/0!		#DIV/0!		#DIV/0!		#DIV/0!		#DIV/0!		#DIV/0!		#DIV/0!		#DIV/0!		#DIV/0!		#DIV/0!		#DIV/0!		#DIV/0!	#DIV/0!	#DIV/0!	#DIV/0!	#DIV/0!		
Index rotace	0.00		0.43		0.60		0.60		0.60		0.00		0.00		0.88		0.50		0.50		0.75		0.50		0.75		0.50		0.00		7.40	4.63	0.44	0.49	0.88		
Střední doba parkování	x		3:00		1:00		1:00		3:00		x		x		1:40		1:00		1:00		1:00		1:00		2:00		x		x		x	x	2.12	x	3:00		





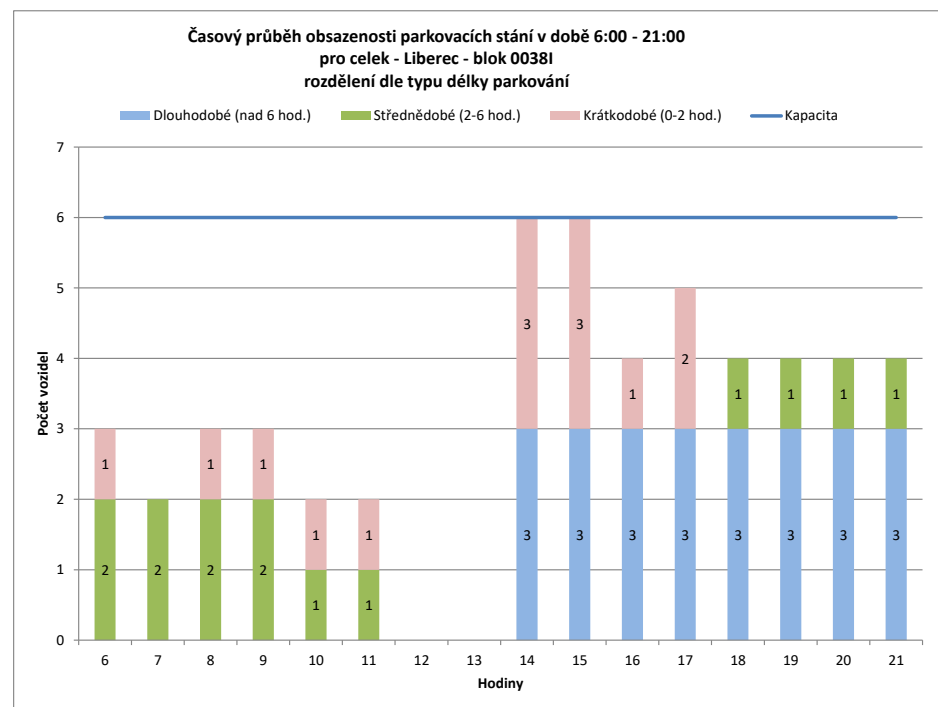
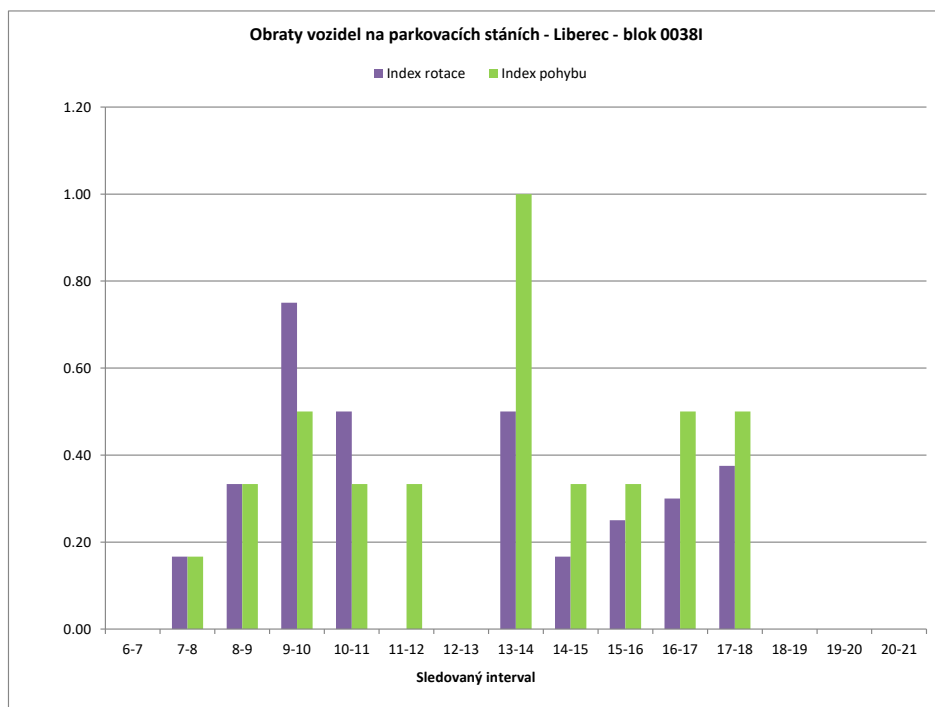
Legenda:

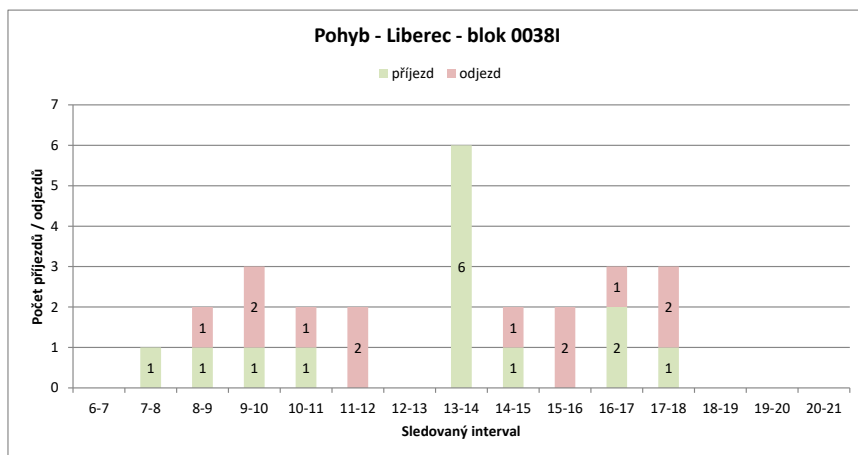
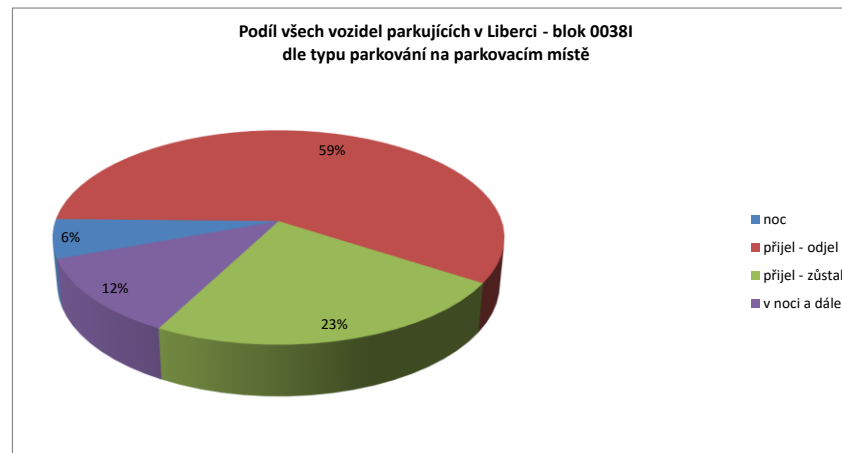
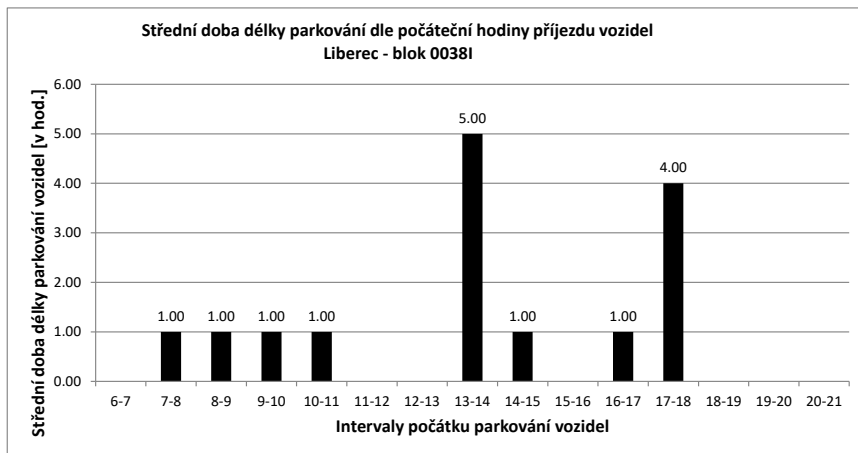
- přijel - odjel** Vozidlo neparkovalo v noci (6:00) a v 21:00
- přijelo během dne po 6.hodině a odjelo do 21.hodiny
- NOC** Vozidlo parkovalo pouze v noci (6:00)
- noc + odstavení** Vozidlo parkovalo po celou dobu měření
- tzn. v hodinu 6:00 - dále - i v hodinu 21:00
- v noci a dále** Vozidlo parkovalo v noci a později odjelo přes den
- odstavení bez noci** Vozidlo parkovalo celý den kromě noci (6:00)
- přijel - zůstal** Vozidlo přijelo v průběhu měření přes den a zůstalo i v hodinu 21:00

PRŮZKUM DOPRAVY V KLIDU - LIBEREC - VYHODNOCENÍ JEDNOTLIVÝCH BLOKŮ

Blok:	00381	Ulice:	Na Rybníčku
kapacita sledovaných PS:	6	Zóna:	M

interval (hod.)	6-7	7-8	8-9	9-10	10-11	11-12	12-13	13-14	14-15	15-16	16-17	17-18	18-19	19-20	20-21	celkem 6:00-21:00	celkem 8:00-18:00	průměr 6:00-21:00	průměr 8:00-18:00	maximum /minimum	
Hodiny	6	7	8	9	10	11	12	13	14	15	16	17	18	19	20	21					
Počet vozidel	3	2	3	3	2	2	0	0	6	6	4	5	4	4	4	4	52.0	32.0	3.3	3.2	6
Obsazenost	50%	33%	50%	50%	33%	33%	0%	0%	100%	100%	67%	83%	67%	67%	67%	67%	x	x	54%	53%	100%
Příjezd	0	1	1	1	1	1	0	0	6	1	0	2	1	0	0	0	14	13	0.93	1.30	6
Odjezd	0	0	1	2	1	2	0	0	0	1	2	1	2	0	0	0	12	12	0.80	1.20	2
pohyb	0	1	2	3	2	2	0	0	6	2	2	3	3	0	0	0	26	25	1.73	2.50	6
Index pohybu	0.00	0.17	0.33	0.50	0.33	0.33	0.00	1.00	0.33	0.33	0.50	0.50	0.00	0.00	0.00	0.00	4.33	4.17	0.29	0.42	1.00
Index rotace	0.00	0.17	0.33	0.75	0.50	0.00	0.00	0.50	0.17	0.25	0.30	0.38	0.00	0.00	0.00	0.00	4.00	3.91	0.22	0.32	0.75
Střední doba parkování	x	1:00	1:00	1:00	1:00	x	x	5:00	1:00	x	1:00	4:00	x	x	x	x	x	x	3.06	x	5:00





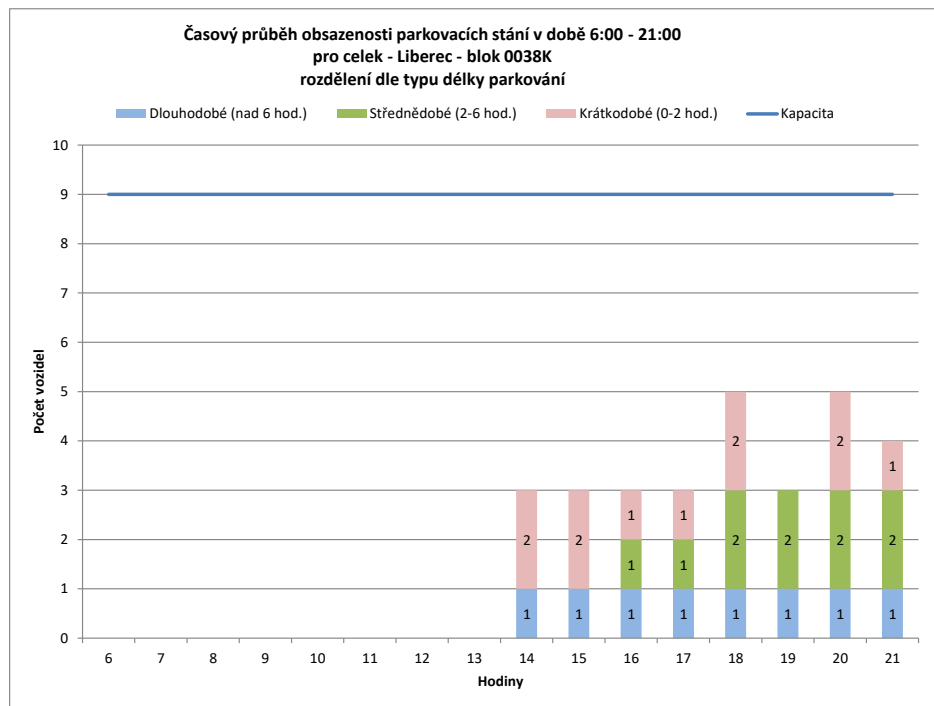
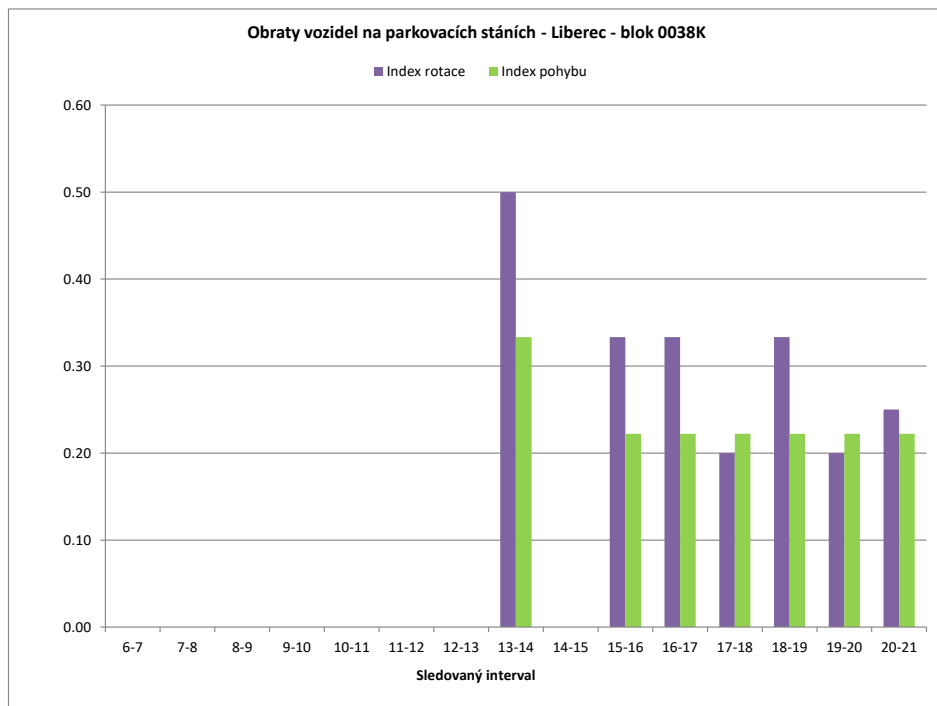
Legenda:

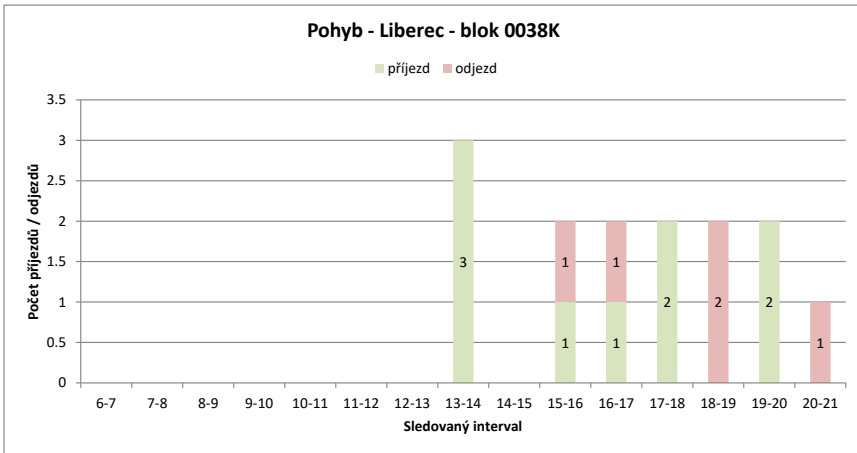
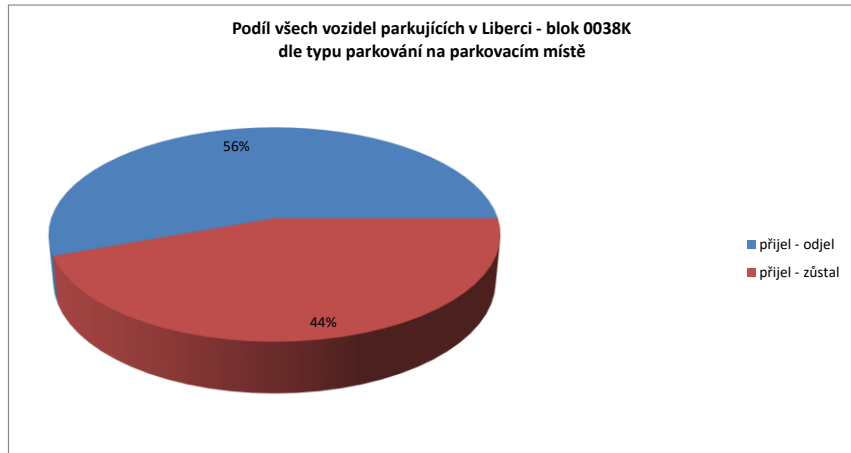
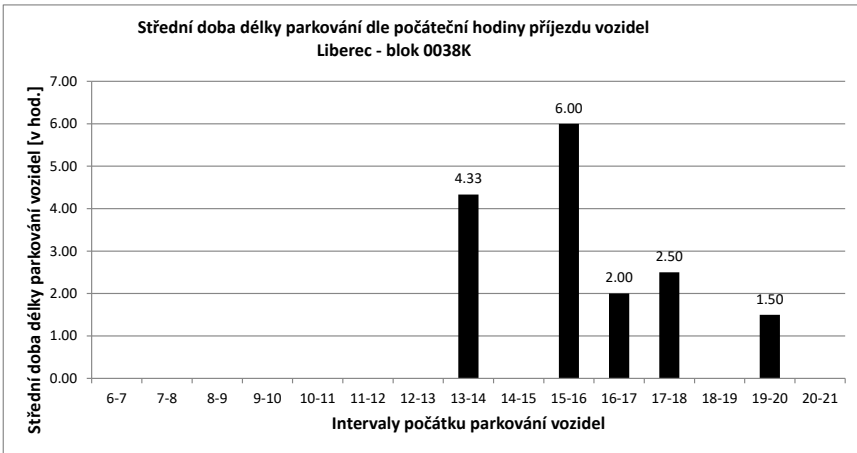
- přijel - odjel** Vozidlo neparkovalo v noci (6:00) a v 21:00
- přijelo během dne po 6.hodině a odjelo do 21.hodiny
- NOC** Vozidlo parkovalo pouze v noci (6:00)
- noc + odstavení** Vozidlo parkovalo po celou dobu měření
- tzn. v hodinu 6:00 - dále - i v hodinu 21:00
- v noci a dále** Vozidlo parkovalo v noci a později odjelo přes den
- odstavení bez noci** Vozidlo parkovalo celý den kromě noci (6:00)
- přijel - zůstal** Vozidlo přijelo v průběhu měření přes den a zůstalo i v hodinu 21:00

PRŮZKUM DOPRAVY V KLIDU - LIBEREC - VYHODNOCENÍ JEDNOTLIVÝCH BLOKŮ

Blok:	0038K	Ulice:	1.máje
kapacita sledovaných PS:	9	Zóna:	M

interval (hod.)	6-7	7-8	8-9	9-10	10-11	11-12	12-13	13-14	14-15	15-16	16-17	17-18	18-19	19-20	20-21	celkem 6:00-21:00	celkem 8:00-18:00	průměr 6:00-21:00	průměr 8:00-18:00	maximum /minimum	
Hodiny	6	7	8	9	10	11	12	13	14	15	16	17	18	19	20	21					
Počet vozidel	0	0	0	0	0	0	0	3	3	3	3	5	3	5	4	29.0	17.0	1.8	1.7	5	
Obsazenost	0%	0%	0%	0%	0%	0%	0%	33%	33%	33%	33%	56%	33%	56%	44%	x	x	20%	19%	56%	
Příjezd	0	0	0	0	0	0	0	3	0	1	1	2	0	2	2	11	7	0.73	0.70	3	
Odjezd	0	0	0	0	0	0	0	0	0	1	1	0	2	0	0	4	2	0.27	0.20	2	
pohyb	0	0	0	0	0	0	0	3	0	2	2	2	2	2	2	15	9	1.00	0.90	3	
Index pohybu	0.00	0.00	0.00	0.00	0.00	0.00	0.00	0.33	0.00	0.22	0.22	0.22	0.22	0.22	0.22	1.67	1.00	0.11	0.10	0.33	
Index rotace	0.00	0.00	0.00	0.00	0.00	0.00	0.00	0.50	0.00	0.33	0.33	0.20	0.33	0.20	0.25	4.14	2.65	0.14	0.14	0.50	
Střední doba parkování		x	x	x	x	x	x	4:20	x	6:00	2:00	2:30	x	1:30	x	x	x	3.22	x	6:00	





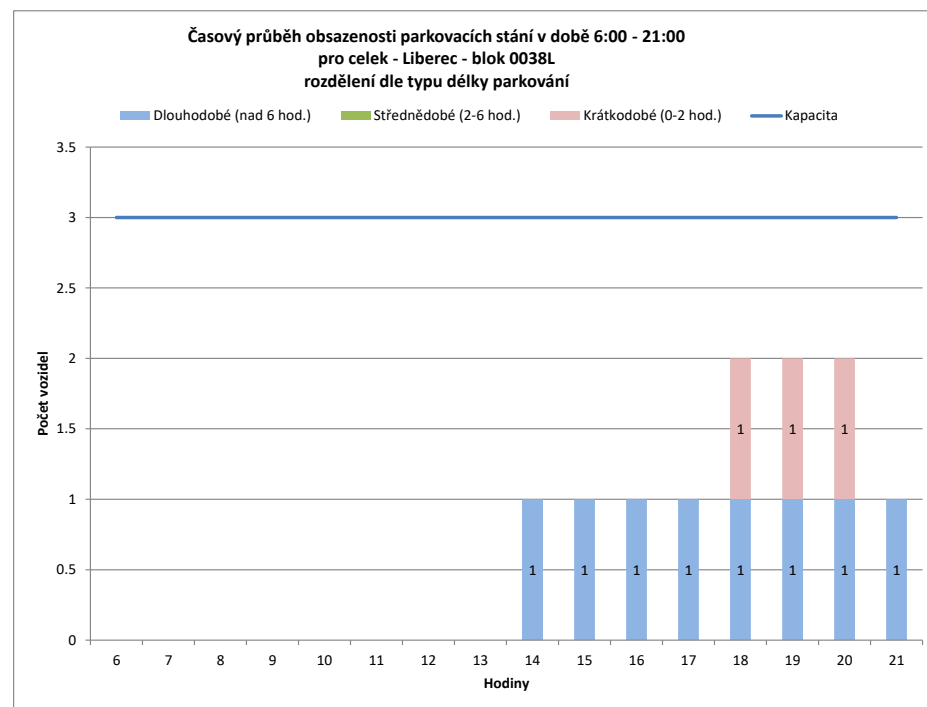
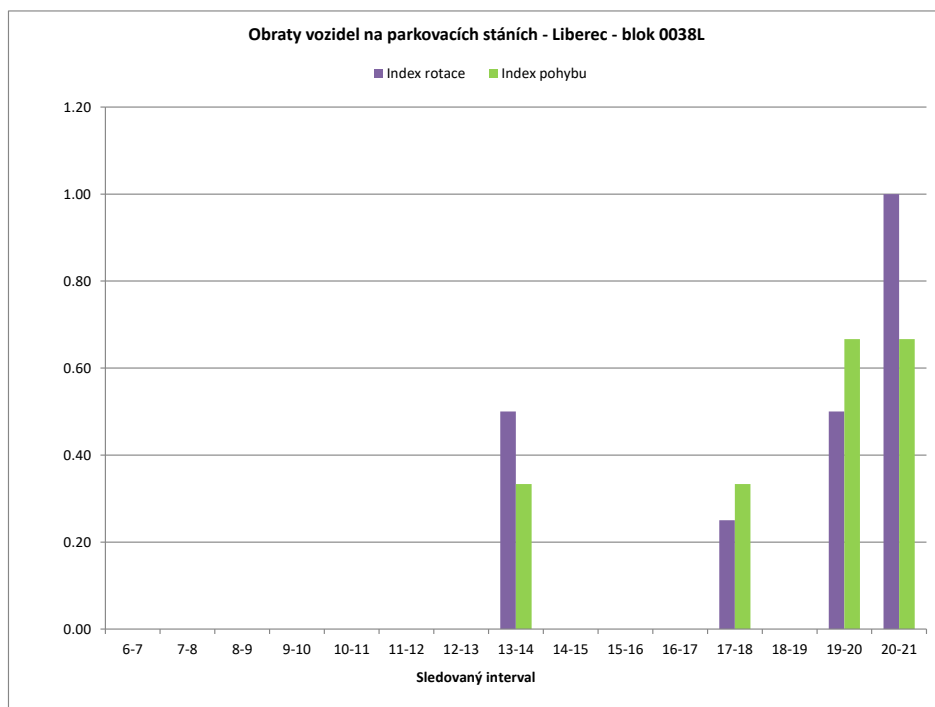
Legenda:

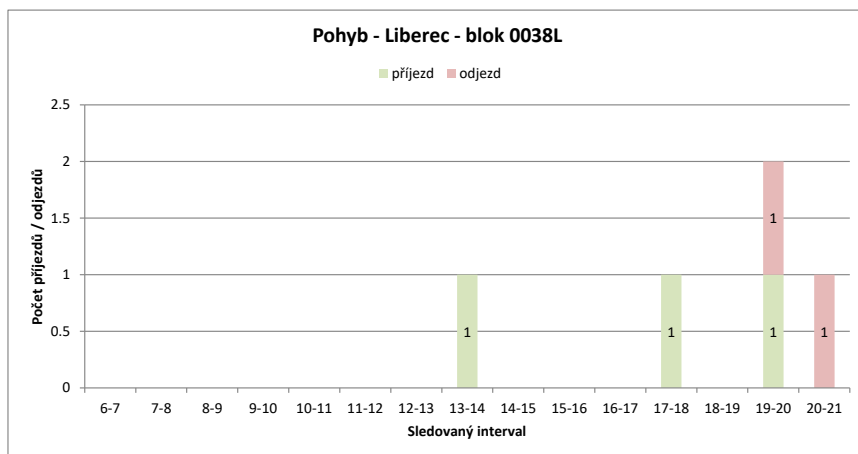
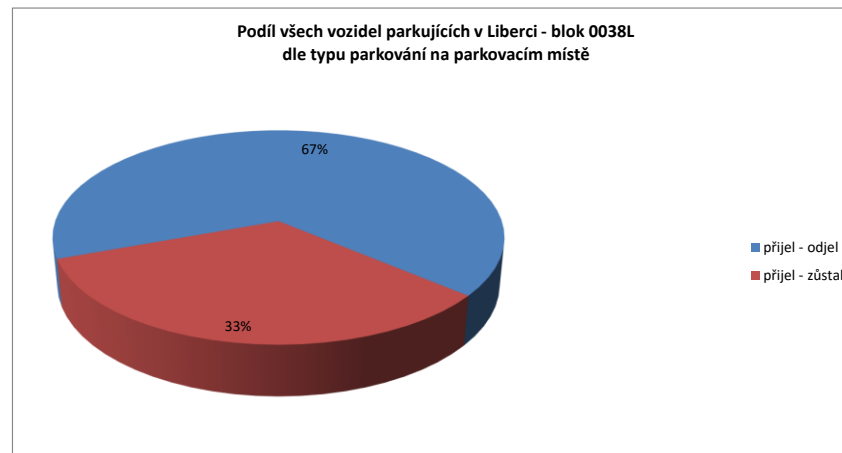
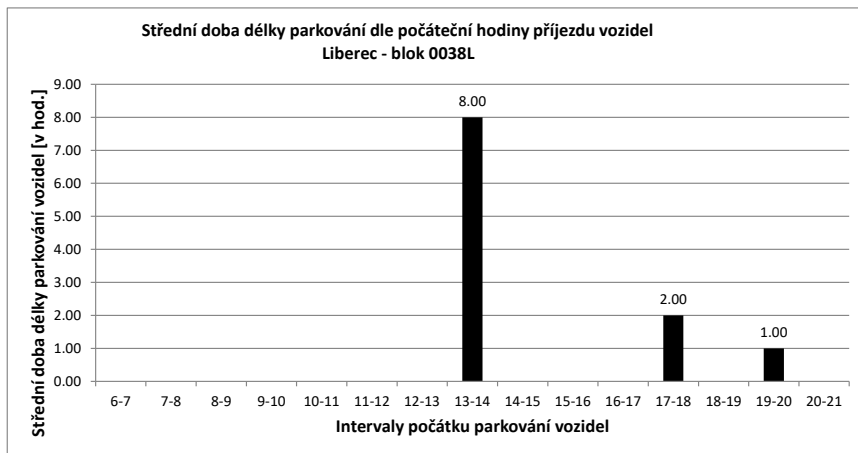
- přijel - odjel** Vozidlo neparkovalo v noci (6:00) a v 21:00
- přijelo během dne po 6.hodině a odjelo do 21.hodiny
- NOC** Vozidlo parkovalo pouze v noci (6:00)
- noc + odstavení** Vozidlo parkovalo po celou dobu měření
- tzn. v hodinu 6:00 - dále - i v hodinu 21:00
- v noci a dále** Vozidlo parkovalo v noci a později odjelo přes den
- odstavení bez noci** Vozidlo parkovalo celý den kromě noci (6:00)
- přijel - zůstal** Vozidlo přijelo v průběhu měření přes den a zůstalo i v hodinu 21:00

PRŮZKUM DOPRAVY V KLIDU - LIBEREC - VYHODNOCENÍ JEDNOTLIVÝCH BLOKŮ

Blok:	0038L	Ulice:	Matoušova
kapacita sledovaných PS:	3	Zóna:	X

interval (hod.)	6-7	7-8	8-9	9-10	10-11	11-12	12-13	13-14	14-15	15-16	16-17	17-18	18-19	19-20	20-21	celkem 6:00-21:00	celkem 8:00-18:00	průměr 6:00-21:00	průměr 8:00-18:00	maximum /minimum
Hodiny	6	7	8	9	10	11	12	13	14	15	16	17	18	19	20	21				
Počet vozidel	0	0	0	0	0	0	0	1	1	1	1	2	2	2	1	11.0	6.0	0.7	0.6	2
Obsazenost	0%	0%	0%	0%	0%	0%	0%	33%	33%	33%	33%	67%	67%	67%	33%	x	x	23%	20%	67%
Příjezd	0	0	0	0	0	0	0	1	0	0	0	1	0	1	1	4	2	0.27	0.20	1
Odjezd	0	0	0	0	0	0	0	0	0	0	0	0	0	1	1	2	0	0.13	0.00	1
pohyb	0	0	0	0	0	0	0	1	0	0	0	1	0	2	2	6	2	0.40	0.20	2
Index pohybu	0.00	0.00	0.00	0.00	0.00	0.00	0.00	0.33	0.00	0.00	0.00	0.33	0.00	0.67	0.67	2.00	0.67	0.13	0.07	0.67
Index rotace	0.00	0.00	0.00	0.00	0.00	0.00	0.00	0.50	0.00	0.00	0.00	0.25	0.00	0.50	1.00	4.36	1.67	0.15	0.08	1.00
Střední doba parkování		x	x	x	x	x	x	8:00	x	x	x	2:00	x	1:00	x	x	x	3.67	x	8:00



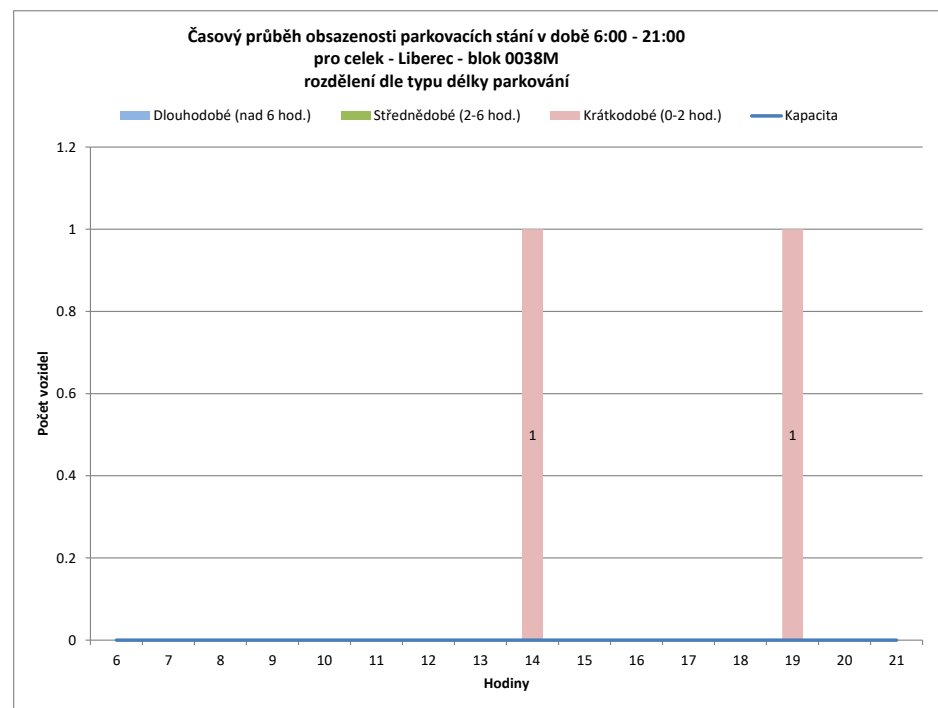
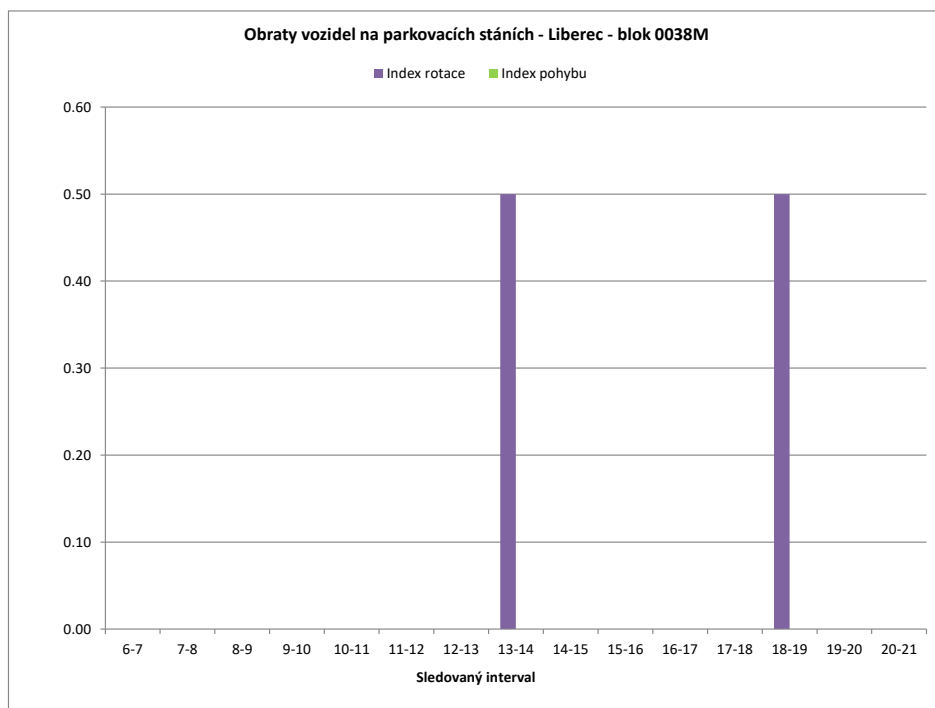


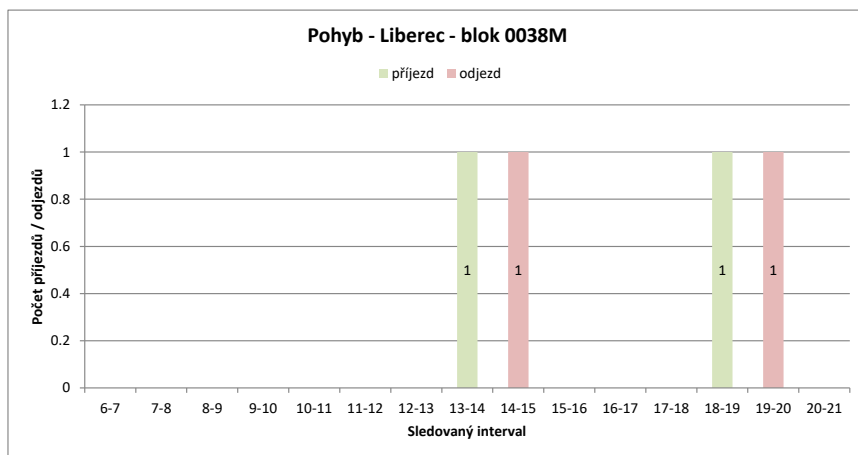
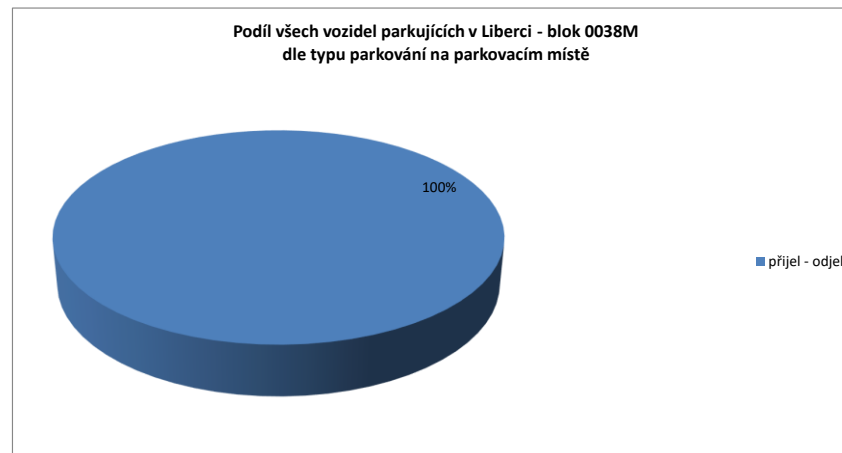
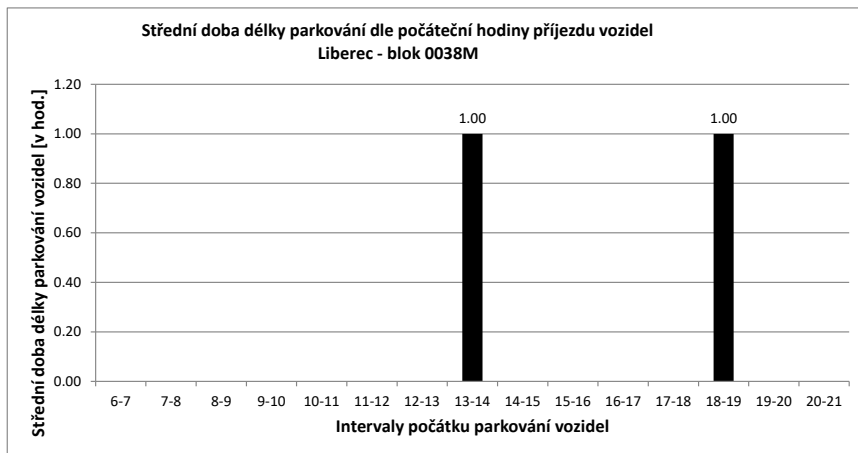
Legenda:

- přijel - odjel** Vozidlo neparkovalo v noci (6:00) a v 21:00
- přijelo během dne po 6.hodině a odjelo do 21.hodiny
- NOC** Vozidlo parkovalo pouze v noci (6:00)
- noc + odstavení** Vozidlo parkovalo po celou dobu měření
- tzn. v hodinu 6:00 - dále - i v hodinu 21:00
- v noci a dále** Vozidlo parkovalo v noci a později odjelo přes den
- odstavení bez noci** Vozidlo parkovalo celý den kromě noci (6:00)
- přijel - zůstal** Vozidlo přijelo v průběhu měření přes den a zůstalo i v hodinu 21:00

PRŮZKUM DOPRAVY V KLIDU - LIBEREC - VYHODNOCENÍ JEDNOTLIVÝCH BLOKŮ

Blok:	0038M		Ulice: Na Rybníčku																		
kapacita sledovaných PS:	0		Zóna: N																		
interval (hod.)	6-7	7-8	8-9	9-10	10-11	11-12	12-13	13-14	14-15	15-16	16-17	17-18	18-19	19-20	20-21	celkem 6:00-21:00	celkem 8:00-18:00	průměr 6:00-21:00	průměr 8:00-18:00	maximum /minimum	
Hodiny	6	7	8	9	10	11	12	13	14	15	16	17	18	19	20	21					
Počet vozidel	0	0	0	0	0	0	0	0	1	0	0	0	0	1	0	0	2.0	1.0	0.1	0.1	1
Obsazenost	#DIV/0!	#DIV/0!	#DIV/0!	#DIV/0!	#DIV/0!	#DIV/0!	#DIV/0!	#DIV/0!	#DIV/0!	#DIV/0!	#DIV/0!	#DIV/0!	#DIV/0!	#DIV/0!	#DIV/0!	#DIV/0!	x	x	#DIV/0!	#DIV/0!	#DIV/0!
Příjezd	0	0	0	0	0	0	0	0	1	0	0	0	0	1	0	0	2	1	0.13	0.10	1
Odjezd	0	0	0	0	0	0	0	0	0	1	0	0	0	0	1	1	3	1	0.20	0.10	1
pohyb	0	0	0	0	0	0	0	0	1	1	0	0	0	1	1	1	5	2	0.33	0.20	1
Index pohybu	#DIV/0!	#DIV/0!	#DIV/0!	#DIV/0!	#DIV/0!	#DIV/0!	#DIV/0!	#DIV/0!	#DIV/0!	#DIV/0!	#DIV/0!	#DIV/0!	#DIV/0!	#DIV/0!	#DIV/0!	#DIV/0!	#DIV/0!	#DIV/0!	#DIV/0!	#DIV/0!	#DIV/0!
Index rotace	0.00	0.00	0.00	0.00	0.00	0.00	0.00	0.00	0.50	0.00	0.00	0.00	0.00	0.50	0.00	0.00	20.00	10.00	0.07	0.05	0.50
Střední doba parkování		x	x	x	x	x	x	x	1:00	x	x	x	x	1:00	x	x	x	x	1.00	x	1:00



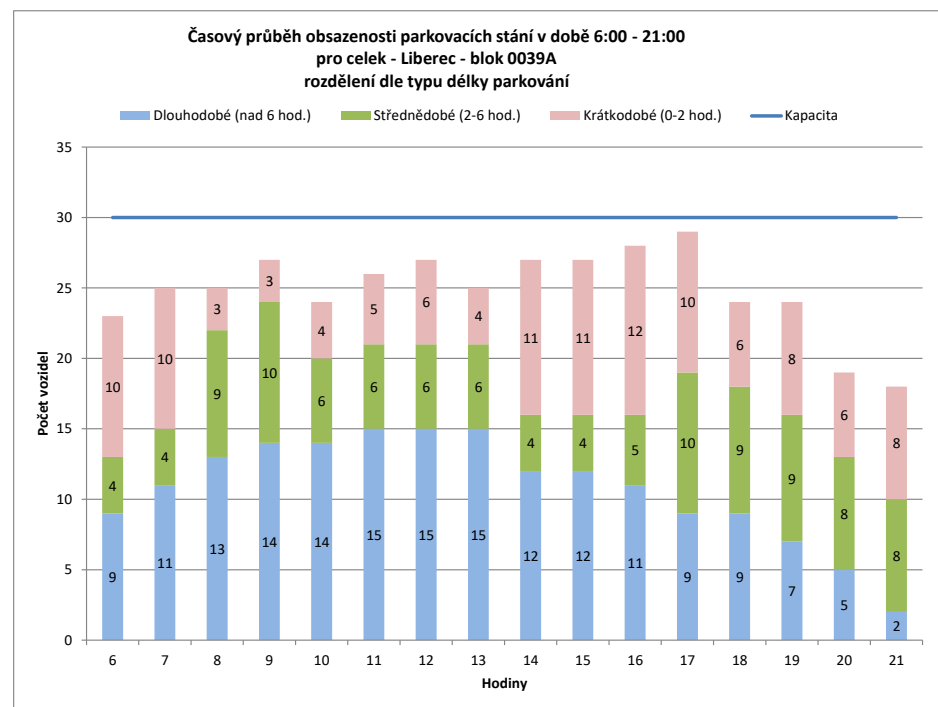
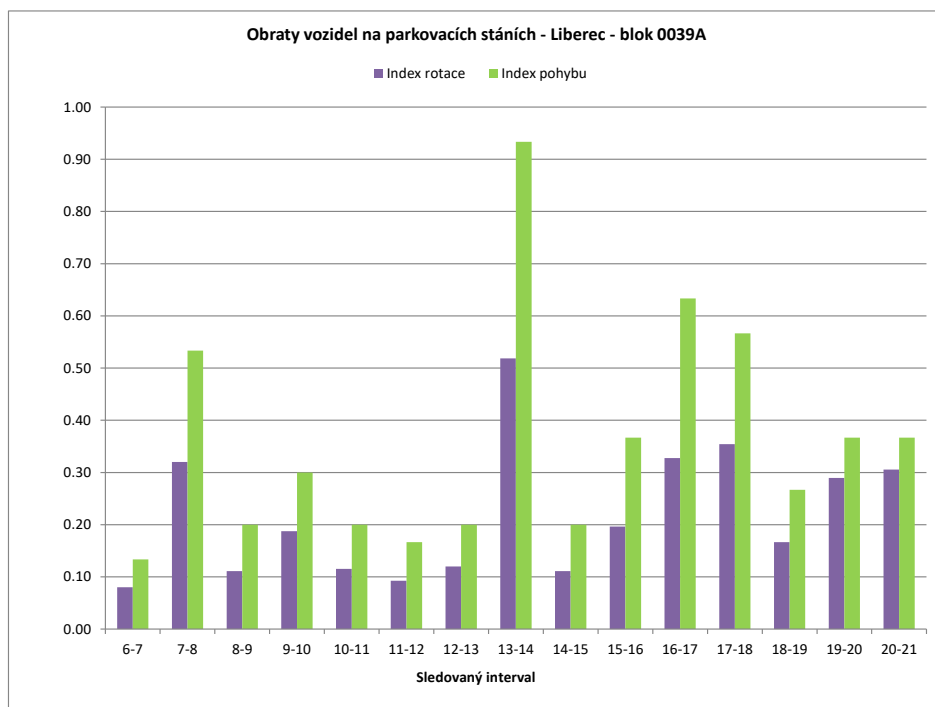


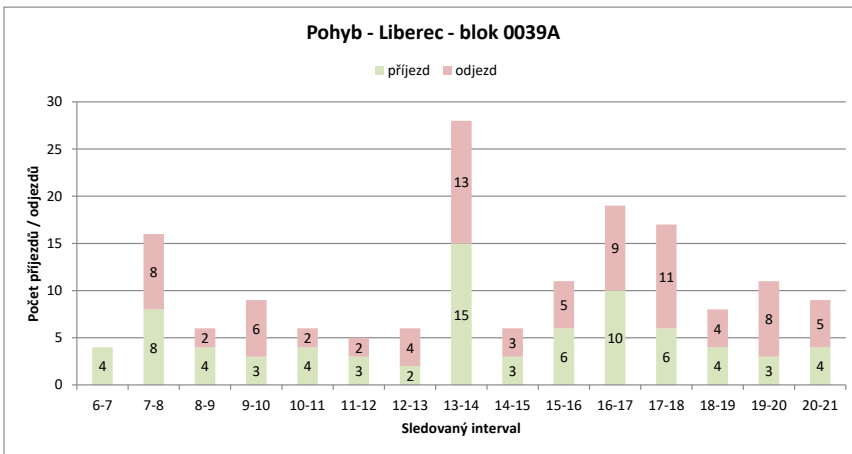
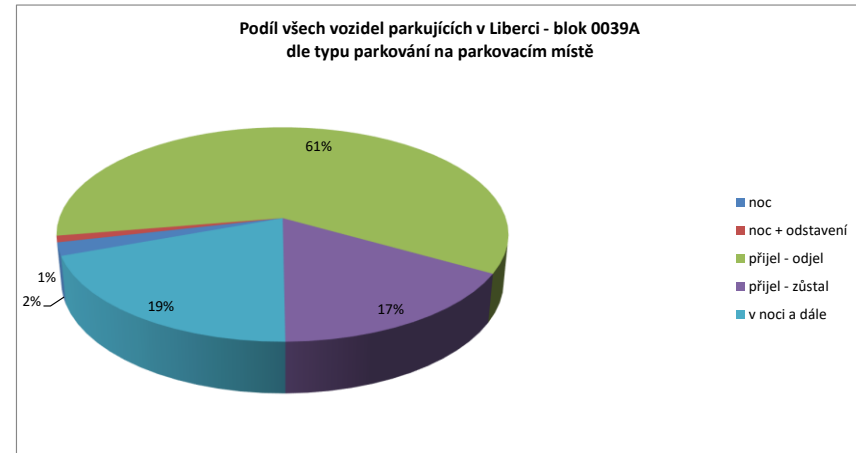
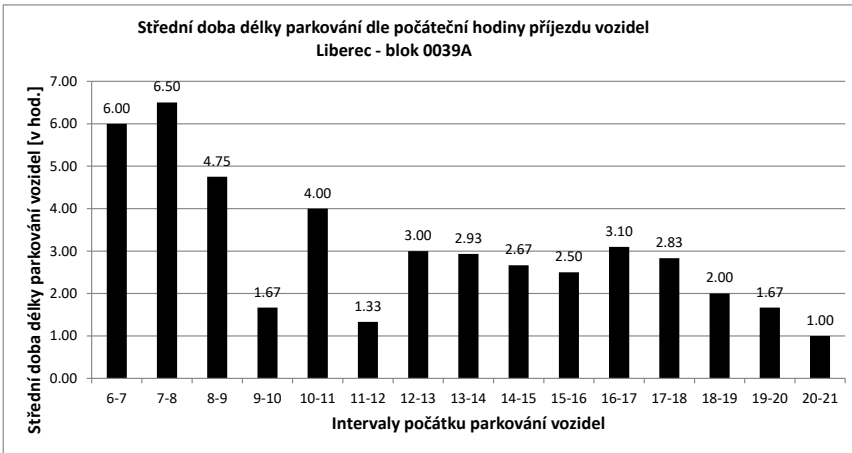
Legenda:

- přijel - odjel** Vozidlo neparkovalo v noci (6:00) a v 21:00
- přijelo během dne po 6.hodině a odjelo do 21.hodiny
- NOC** Vozidlo parkovalo pouze v noci (6:00)
- noc + odstavení** Vozidlo parkovalo po celou dobu měření
- tzn. v hodinu 6:00 - dále - i v hodinu 21:00
- v noci a dále** Vozidlo parkovalo v noci a později odjelo přes den
- odstavení bez noci** Vozidlo parkovalo celý den kromě noci (6:00)
- přijel - zůstal** Vozidlo přijelo v průběhu měření přes den a zůstal i v hodinu 21:00

PRŮZKUM DOPRAVY V KLIDU - LIBEREC - VYHODNOCENÍ JEDNOTLIVÝCH BLOKŮ

Blok:	0039A	Ulice: Anenská																			
kapacita sledovaných PS:	30	Zóna: X																			
interval (hod.)	6-7	7-8	8-9	9-10	10-11	11-12	12-13	13-14	14-15	15-16	16-17	17-18	18-19	19-20	20-21	celkem 6:00-21:00	celkem 8:00-18:00	průměr 6:00-21:00	průměr 8:00-18:00	maximum /minimum	
Hodiny	6	7	8	9	10	11	12	13	14	15	16	17	18	19	20	21					
Počet vozidel	23	25	25	27	24	26	27	25	27	27	28	29	24	24	19	18	398.0	264.0	24.9	26.4	29
Obsazenost	77%	83%	83%	90%	80%	87%	90%	83%	90%	90%	93%	97%	80%	80%	63%	60%	x	x	83%	88%	97%
Příjezd		4	8	4	3	4	3	2	15	3	6	10	6	4	3	3	78	56	5.20	5.60	15
Odjezd		0	8	2	6	2	2	4	13	3	5	9	11	4	8	8	85	57	5.67	5.70	13
pohyb		4	16	6	9	6	5	6	28	6	11	19	17	8	11	11	163	113	10.87	11.30	28
Index pohybu		0.13	0.53	0.20	0.30	0.20	0.17	0.20	0.93	0.20	0.37	0.63	0.57	0.27	0.37	0.37	5.43	3.77	0.36	0.38	0.93
Index rotace		0.08	0.32	0.11	0.19	0.12	0.09	0.12	0.52	0.11	0.20	0.33	0.35	0.17	0.29	0.31	3.28	2.14	0.22	0.21	0.52
Střední doba parkování		6:00	6:30	4:45	1:40	4:00	1:20	3:00	2:56	2:40	2:30	3:06	2:50	2:00	1:40	1:00	x	x	3.90	x	6:30



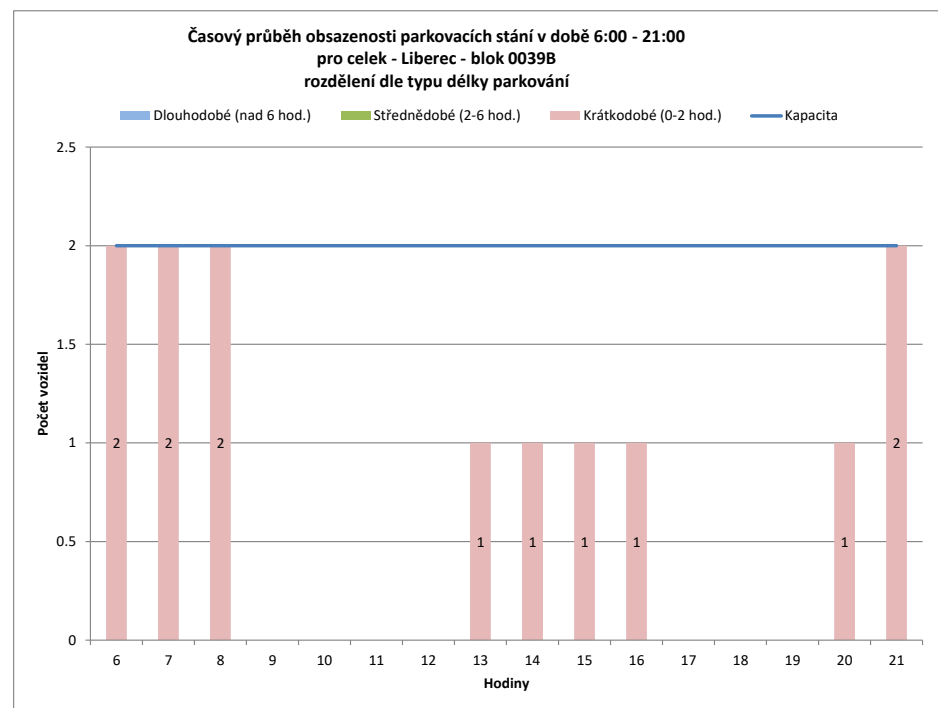
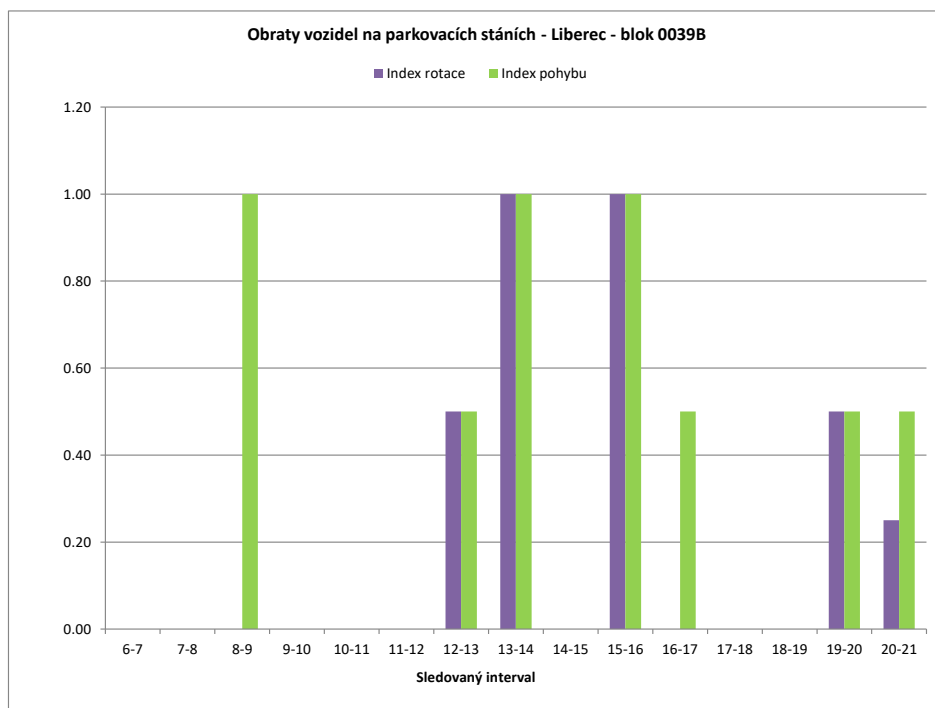


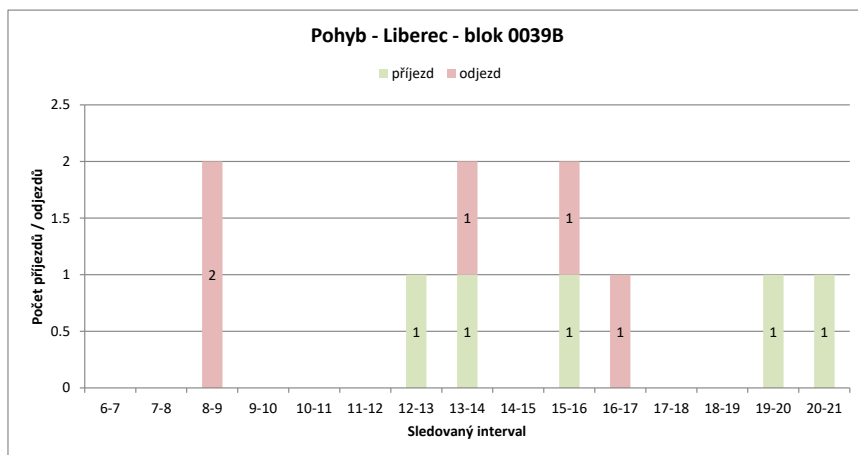
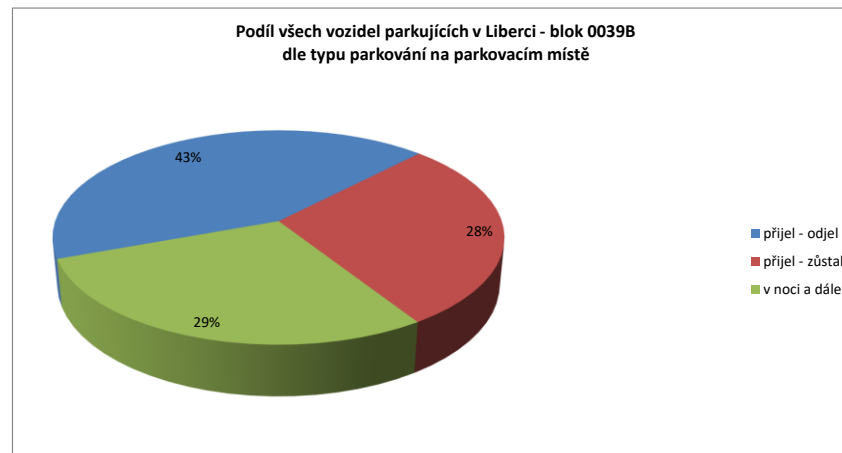
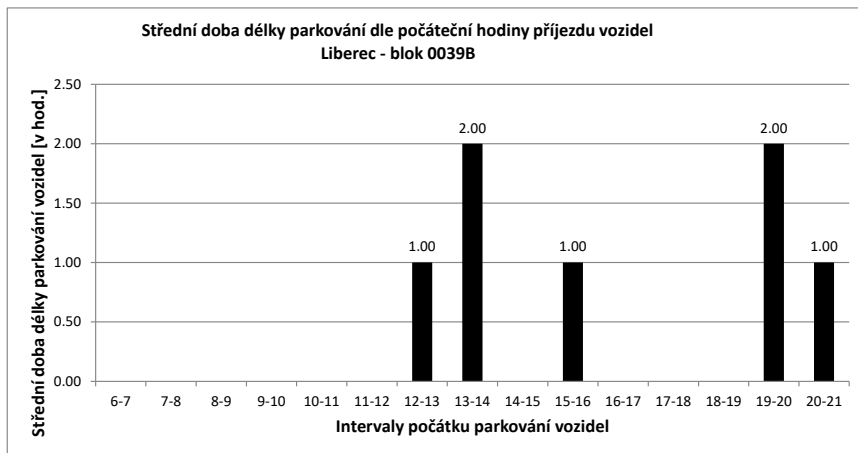
Legenda:

- přijel - odjel** Vozidlo neparkovalo v noci (6:00) a v 21:00
- přijelo během dne po 6.hodině a odjelo do 21.hodiny
- NOC** Vozidlo parkovalo pouze v noci (6:00)
- noc + odstavení** Vozidlo parkovalo po celou dobu měření
- tzn. v hodinu 6:00 - dále - i v hodinu 21:00
- v noci a dále** Vozidlo parkovalo v noci a později odjelo přes den
- odstavení bez noci** Vozidlo parkovalo celý den kromě noci (6:00)
- přijel - zůstal** Vozidlo přijelo v průběhu měření přes den a zůstalo i v hodinu 21:00

PRŮZKUM DOPRAVY V KLIDU - LIBEREC - VYHODNOCENÍ JEDNOTLIVÝCH BLOKŮ

Blok:	0039B	Ulice: Anenská																			
kapacita sledovaných PS:	2	Zóna: M																			
Interval (hod.)	6-7	7-8	8-9	9-10	10-11	11-12	12-13	13-14	14-15	15-16	16-17	17-18	18-19	19-20	20-21	celkem 6:00-21:00	celkem 8:00-18:00	průměr 6:00-21:00	průměr 8:00-18:00	maximum /minimum	
Hodiny	6	7	8	9	10	11	12	13	14	15	16	17	18	19	20	21					
Počet vozidel	2	2	2	0	0	0	0	1	1	1	1	0	0	0	1	2	13.0	4.0	0.8	0.4	2
Obsazenost	100%	100%	100%	0%	0%	0%	0%	50%	50%	50%	50%	0%	0%	0%	50%	100%	x	x	41%	20%	100%
Příjezd	0	0	0	0	0	0	0	1	1	0	1	0	0	0	1	1	5	3	0.33	0.30	1
Odjezd	0	0	2	0	0	0	0	1	0	1	1	0	0	0	0	0	5	5	0.33	0.50	2
pohyb	0	0	2	0	0	0	0	1	2	0	2	1	0	0	1	1	10	8	0.67	0.80	2
Index pohybu	0.00	0.00	1.00	0.00	0.00	0.00	0.00	0.50	1.00	0.00	1.00	0.50	0.00	0.00	0.50	0.50	5.00	4.00	0.33	0.40	1.00
Index rotace	0.00	0.00	0.00	0.00	0.00	0.00	0.00	0.50	1.00	0.00	1.00	0.00	0.00	0.00	0.50	0.25	6.15	10.00	0.22	0.25	1.00
Střední doba parkování		x	x	x	x	x	x	1:00	2:00	x	1:00	x	x	x	2:00	1:00	x	x	1.86	x	2:00





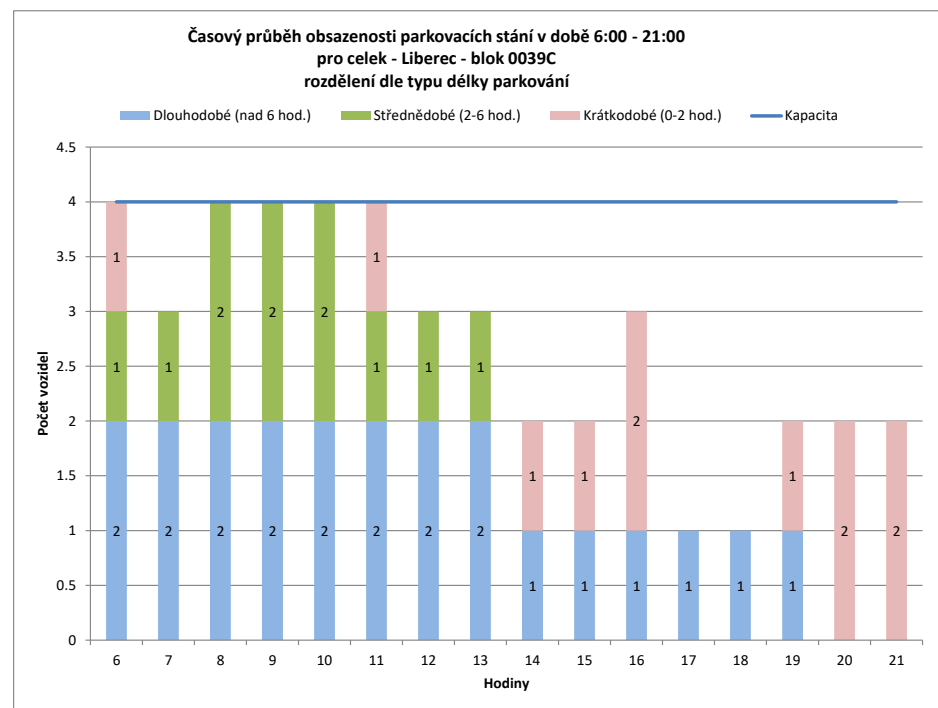
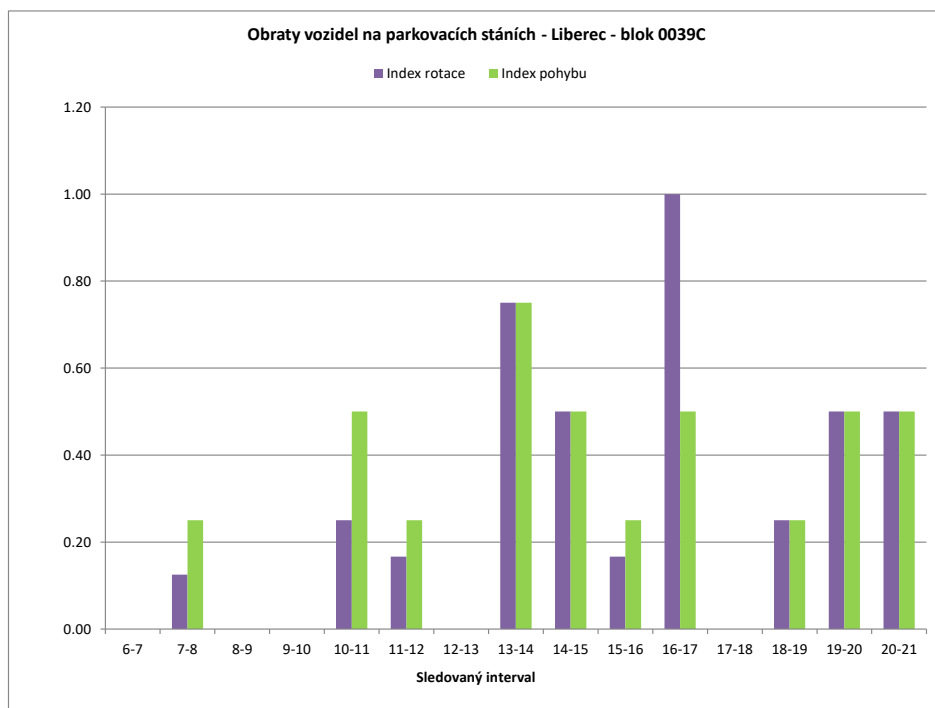
Legenda:

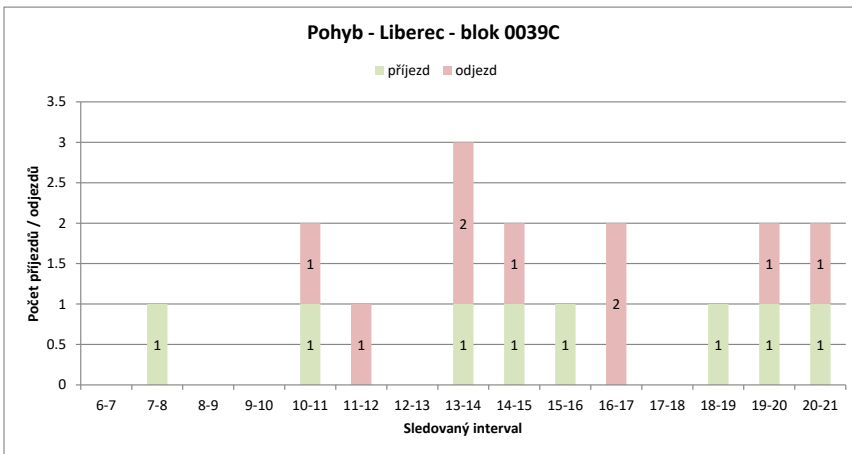
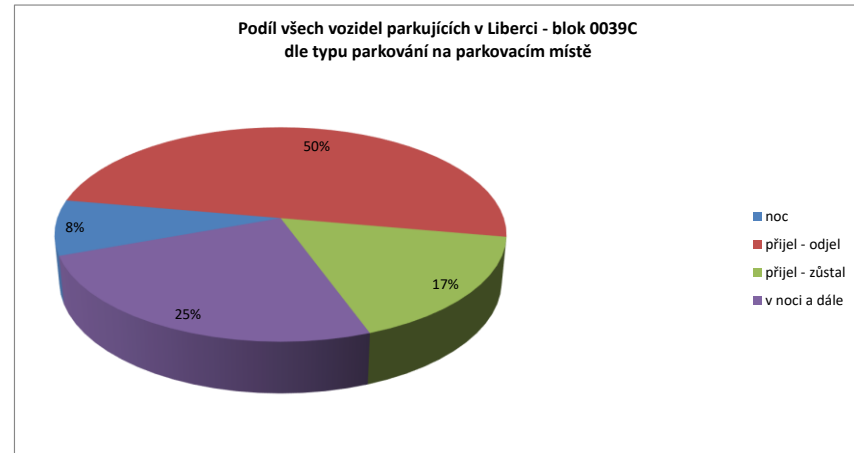
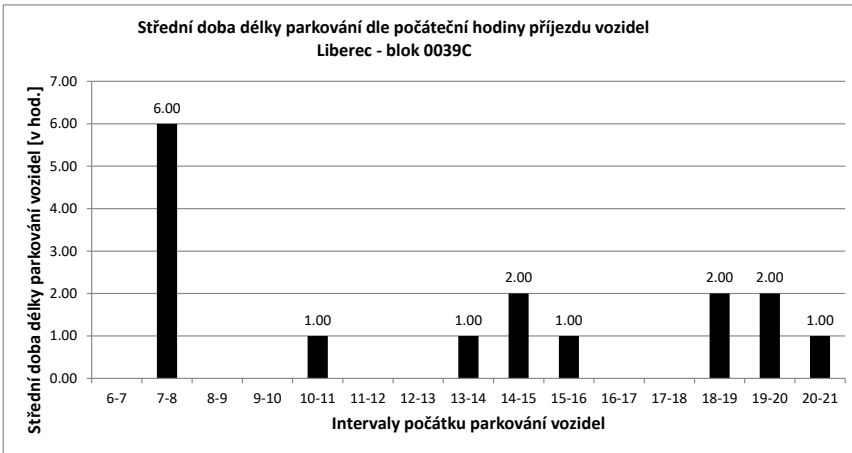
- přijel - odjel** Vozidlo neparkovalo v noci (6:00) a v 21:00
- přijelo během dne po 6.hodině a odjelo do 21.hodiny
- NOC** Vozidlo parkovalo pouze v noci (6:00)
- noc + odstavení** Vozidlo parkovalo po celou dobu měření
- tzn. v hodinu 6:00 - dále - i v hodinu 21:00
- v noci a dále** Vozidlo parkovalo v noci a později odjelo přes den
- odstavení bez noci** Vozidlo parkovalo celý den kromě noci (6:00)
- přijel - zůstal** Vozidlo přijelo v průběhu měření přes den a zůstal i v hodinu 21:00

PRŮZKUM DOPRAVY V KLIDU - LIBEREC - VYHODNOCENÍ JEDNOTLIVÝCH BLOKŮ

Blok:	0039C	Ulice:	Františkovská
kapacita sledovaných PS:	4	Zóna:	M

interval (hod.)	6-7	7-8	8-9	9-10	10-11	11-12	12-13	13-14	14-15	15-16	16-17	17-18	18-19	19-20	20-21	celkem 6:00-21:00	celkem 8:00-18:00	průměr 6:00-21:00	průměr 8:00-18:00	maximum /minimum	
Hodiny	6	7	8	9	10	11	12	13	14	15	16	17	18	19	20	21					
Počet vozidel	4	3	4	4	4	4	3	3	2	2	3	1	1	2	2	2	44.0	27.0	2.8	2.7	4
Obsazenost	100%	75%	100%	100%	100%	100%	75%	75%	50%	50%	75%	25%	25%	50%	50%	50%	x	x	69%	68%	100%
Příjezd	0	1	0	0	0	1	0	0	1	1	1	0	0	1	1	1	8	4	0.53	0.40	1
Odjezd	0	0	0	0	1	1	0	2	1	0	2	0	0	1	1	1	9	7	0.60	0.70	2
pohyb	0	1	0	0	2	1	0	3	2	1	2	2	0	1	2	2	17	11	1.13	1.10	3
Index pohybu	0.00	0.25	0.00	0.00	0.50	0.25	0.00	0.75	0.50	0.25	0.50	0.00	0.25	0.50	0.50	0.50	4.25	2.75	0.28	0.28	0.75
Index rotace	0.00	0.13	0.00	0.00	0.25	0.17	0.00	0.75	0.50	0.17	1.00	0.00	0.25	0.50	0.50	0.50	3.09	2.04	0.28	0.28	1.00
Střední doba parkování		x	6:00	x	x	1:00	x	x	1:00	2:00	1:00	x	x	2:00	2:00	1:00	x	x	3.67	x	6:00



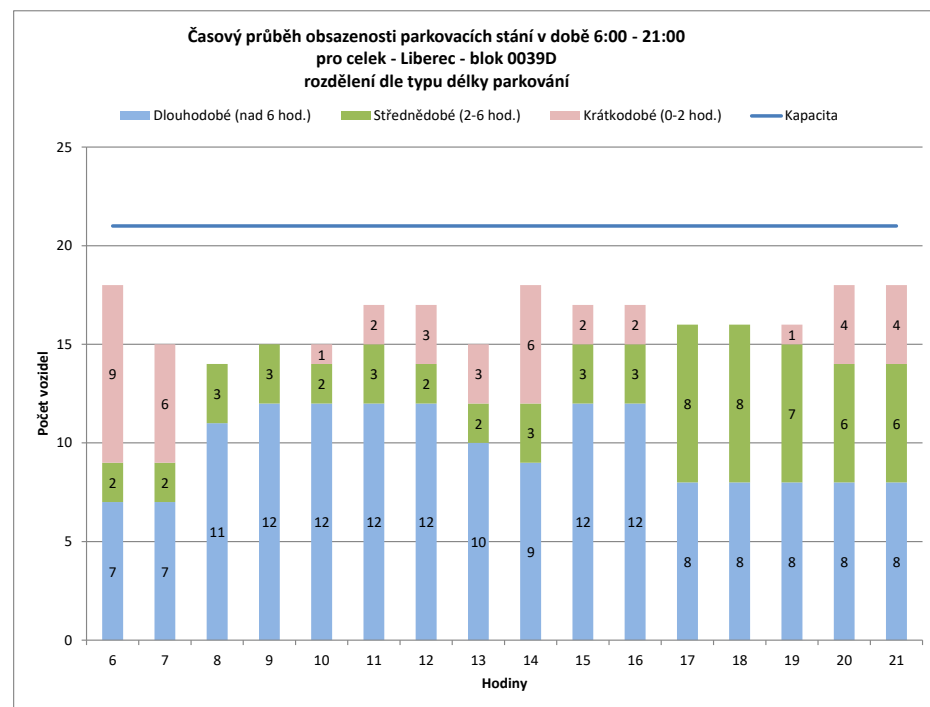
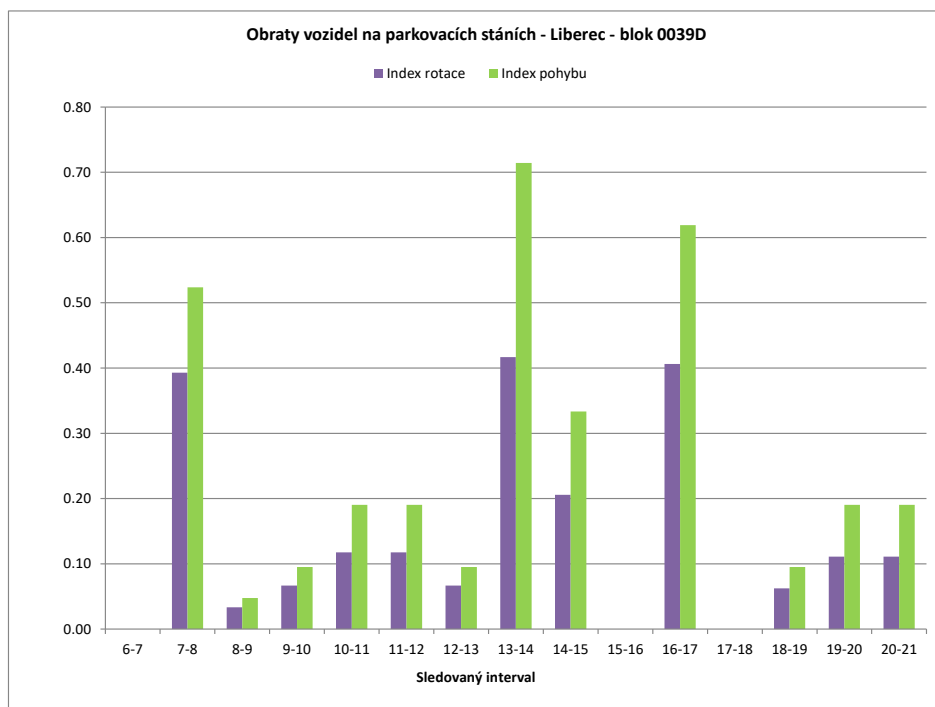


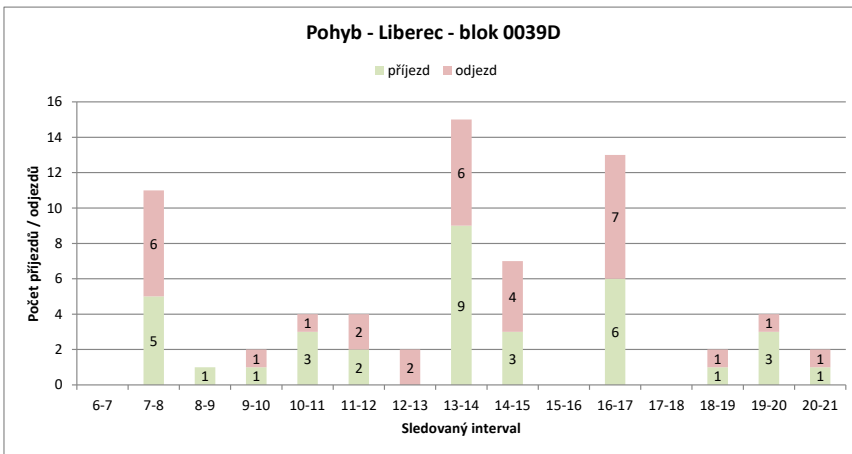
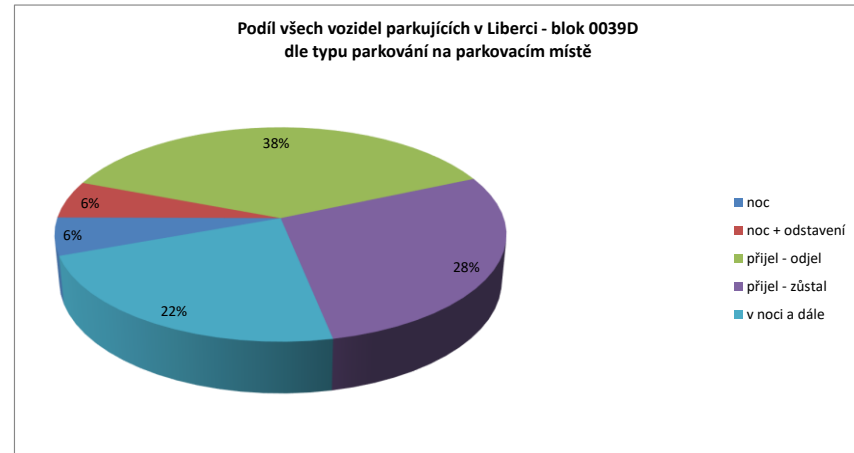
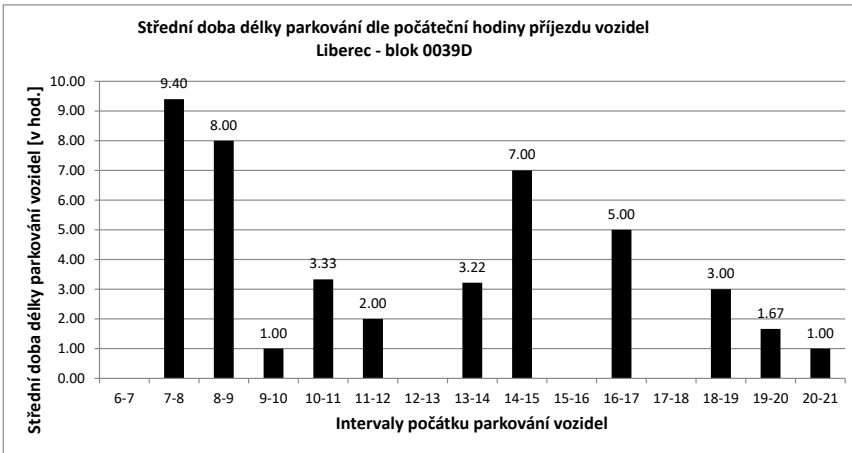
Legenda:

- přijel - odjel** Vozidlo neparkovalo v noci (6:00) a v 21:00
- přijelo během dne po 6.hodině a odjelo do 21.hodiny
- NOC** Vozidlo parkovalo pouze v noci (6:00)
- noc + odstavení** Vozidlo parkovalo po celou dobu měření
- tzn. v hodinu 6:00 - dále - i v hodinu 21:00
- v noci a dále** Vozidlo parkovalo v noci a později odjelo přes den
- odstavení bez noci** Vozidlo parkovalo celý den kromě noci (6:00)
- přijel - zůstal** Vozidlo přijelo v průběhu měření přes den a zůstalo i v hodinu 21:00

PRŮZKUM DOPRAVY V KLIDU - LIBEREC - VYHODNOCENÍ JEDNOTLIVÝCH BLOKŮ

Blok:	0039D	Ulice: Františkovská																			
kapacita sledovaných PS:	21	Zóna: X																			
interval (hod.)	6-7	7-8	8-9	9-10	10-11	11-12	12-13	13-14	14-15	15-16	16-17	17-18	18-19	19-20	20-21	celkem 6:00-21:00	celkem 8:00-18:00	průměr 6:00-21:00	průměr 8:00-18:00	maximum /minimum	
Hodiny	6	7	8	9	10	11	12	13	14	15	16	17	18	19	20	21					
Počet vozidel	18	15	14	15	15	17	17	15	18	17	17	16	16	16	18	18	262.0	163.0	16.4	16.3	18
Obsazenost	86%	71%	67%	71%	71%	81%	81%	71%	86%	81%	81%	76%	76%	76%	86%	86%	x	x	78%	78%	86%
Příjezd	0	5	1	1	1	3	2	0	9	3	0	6	0	1	3	3	37	25	2.47	2.50	9
Odjezd	0	6	0	1	1	2	2	6	4	0	7	0	1	1	1	1	32	23	2.13	2.30	7
pohyb	0	11	1	2	4	4	2	15	7	0	13	0	2	4	4	4	69	48	4.60	4.80	15
Index pohybu	0.00	0.52	0.05	0.10	0.19	0.19	0.10	0.71	0.33	0.00	0.62	0.00	0.10	0.19	0.19	3.29	2.29	0.22	0.23	0.71	
Index rotace	0.00	0.39	0.03	0.07	0.12	0.12	0.07	0.42	0.21	0.00	0.41	0.00	0.06	0.11	0.11	2.11	1.47	0.14	0.14	0.42	
Střední doba parkování	x	9:24	8:00	1:00	3:20	2:00	x	3:13	7:00	x	5:00	x	3:00	1:40	1:00	x	x	4.94	x	9:24	



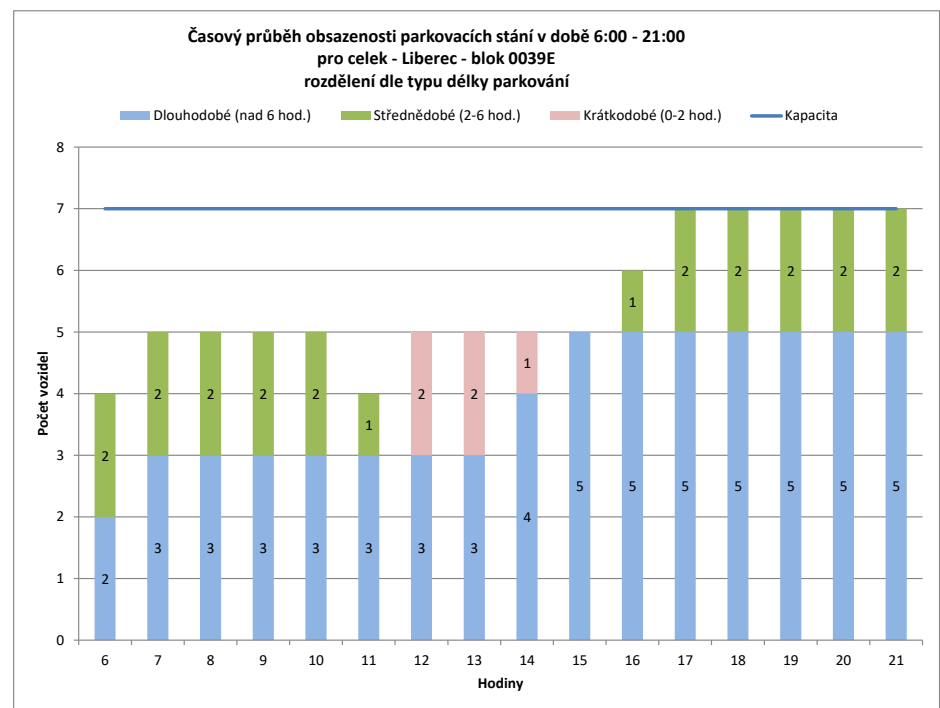
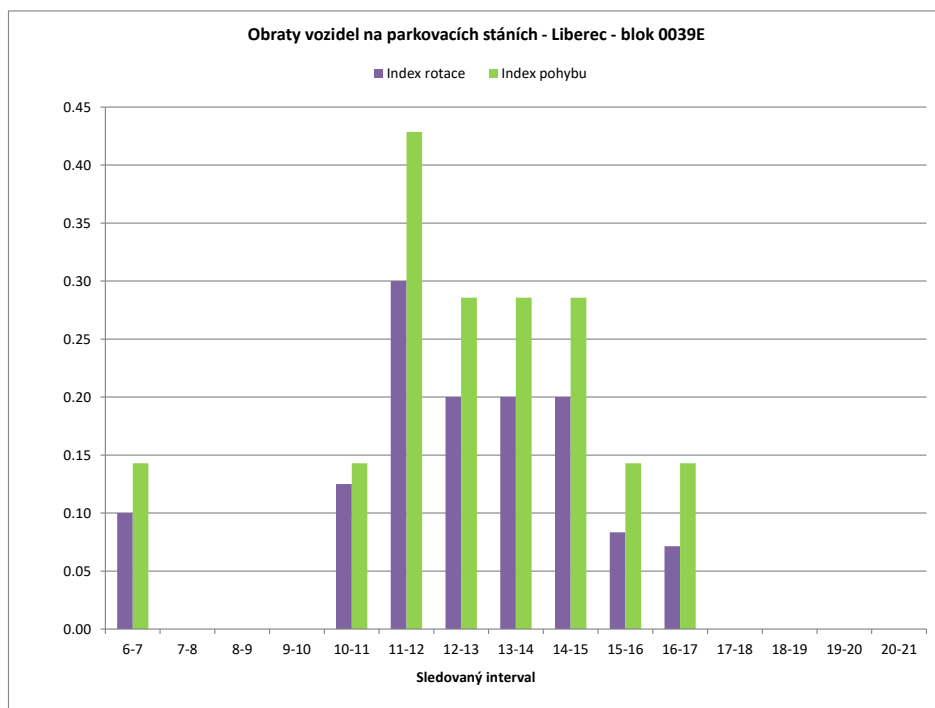


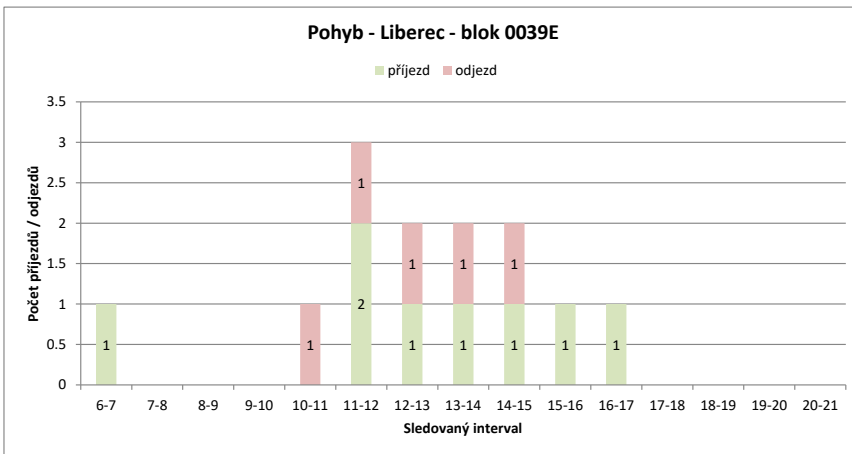
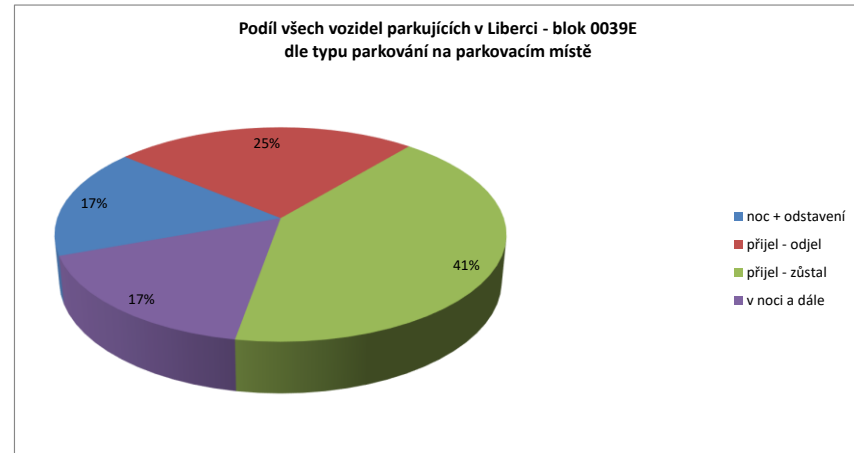
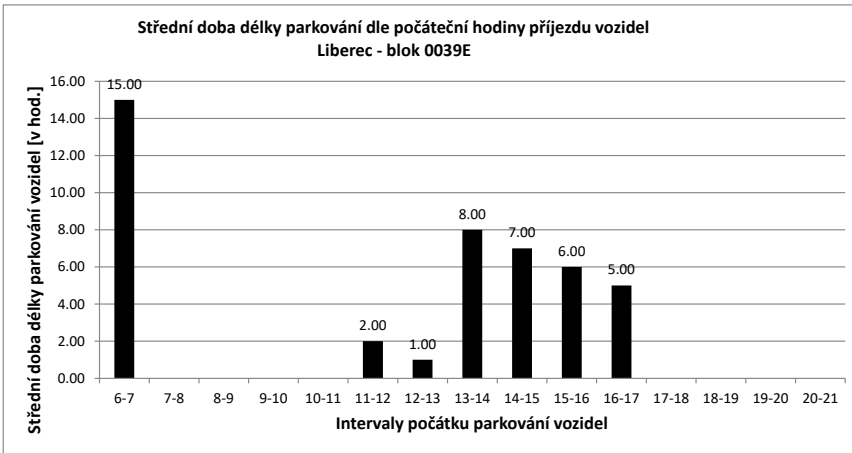
Legenda:

- přijel - odjel** Vozidlo neparkovalo v noci (6:00) a v 21:00
- přijelo během dne po 6.hodině a odjelo do 21.hodiny
- NOC** Vozidlo parkovalo pouze v noci (6:00)
- noc + odstavení** Vozidlo parkovalo po celou dobu měření
- tzn. v hodinu 6:00 - dále - i v hodinu 21:00
- v noci a dále** Vozidlo parkovalo v noci a později odjelo přes den
- odstavení bez n** Vozidlo parkovalo celý den kromě noci (6:00)
- přijel - zůstal** Vozidlo přijelo v průběhu měření přes den a zůstalo i v hodinu 21:00

PRŮZKUM DOPRAVY V KLIDU - LIBEREC - VYHODNOCENÍ JEDNOTLIVÝCH BLOKŮ

Blok:	0039E	Ulice: Vaňurova																			
kapacita sledovaných PS:	7	Zóna: M																			
interval (hod.)	6-7	7-8	8-9	9-10	10-11	11-12	12-13	13-14	14-15	15-16	16-17	17-18	18-19	19-20	20-21	celkem 6:00-21:00	celkem 8:00-18:00	průměr 6:00-21:00	průměr 8:00-18:00	maximum /minimum	
Hodiny	6	7	8	9	10	11	12	13	14	15	16	17	18	19	20	21	89.0	54.0	5.6	5.4	7
Počet vozidel	4	5	5	5	5	4	5	5	5	5	6	7	7	7	7	7	x	x	79%	77%	100%
Obsazenost	57%	71%	71%	71%	71%	57%	71%	71%	71%	71%	86%	100%	100%	100%	100%	100%	x	x	79%	77%	100%
Příjezd	1	0	0	0	0	0	2	1	1	1	1	1	0	0	0	0	8	7	0.53	0.70	2
Odjezd	0	0	0	0	1	1	1	1	1	1	0	0	0	0	0	0	5	5	0.33	0.50	1
pohyb	1	0	0	0	1	3	2	2	2	2	1	1	0	0	0	0	13	12	0.87	1.20	3
Index pohybu	0.14	0.00	0.00	0.00	0.14	0.43	0.29	0.29	0.29	0.29	0.14	0.14	0.00	0.00	0.00	0.00	1.86	1.71	0.12	0.17	0.43
Index rotace	0.10	0.00	0.00	0.00	0.13	0.30	0.20	0.20	0.20	0.20	0.08	0.07	0.00	0.00	0.00	0.00	1.17	1.11	0.09	0.12	0.30
Střední doba parkování	15:00	x	x	x	x	2:00	1:00	8:00	7:00	6:00	5:00	x	x	x	x	x	x	x	7.42	x	15:00



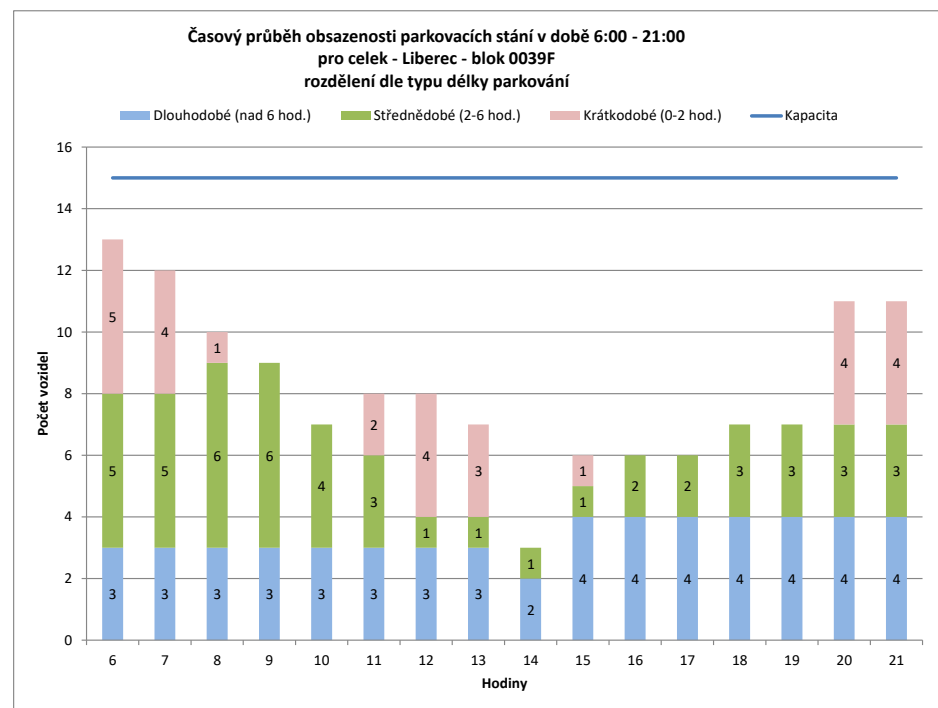
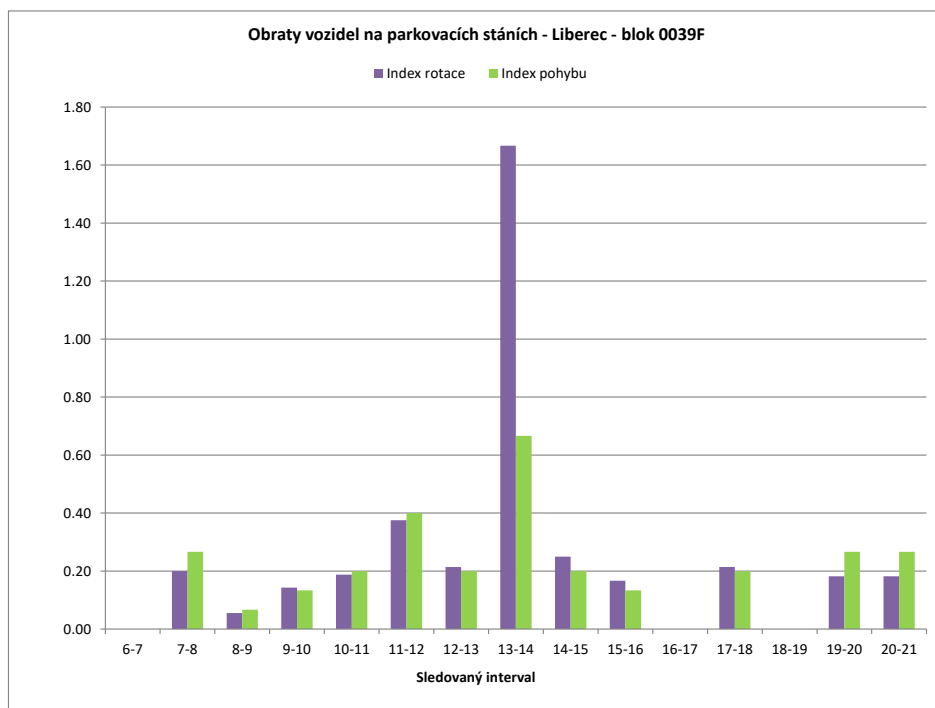


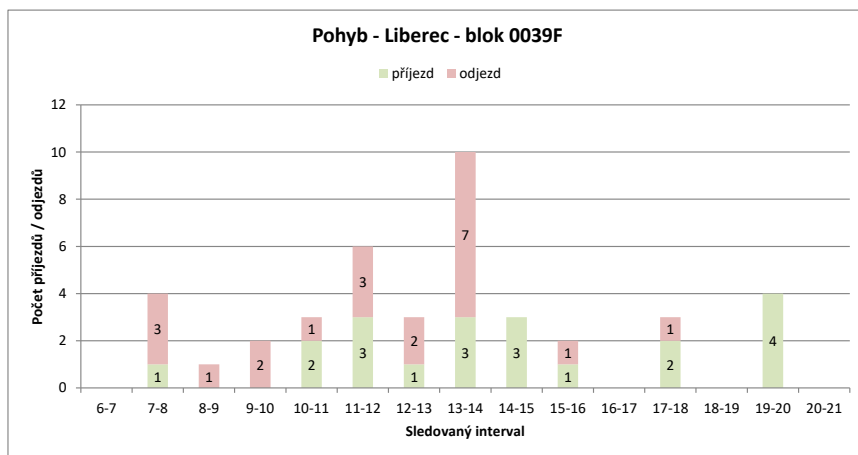
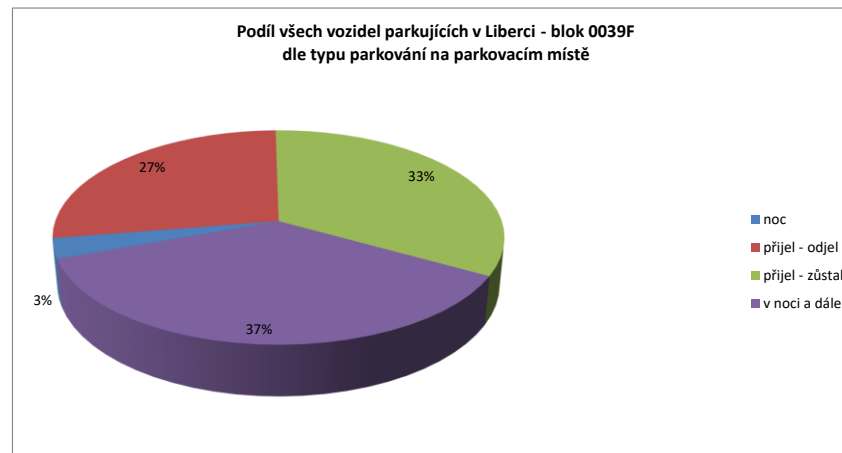
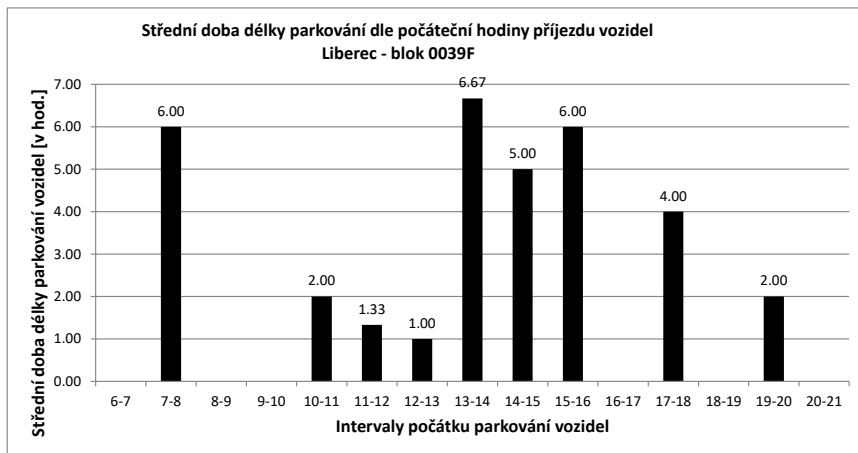
Legenda:

- přijel - odjel** Vozidlo neparkovalo v noci (6:00) a v 21:00
- přijelo během dne po 6.hodině a odjelo do 21.hodiny
- NOC** Vozidlo parkovalo pouze v noci (6:00)
- noc + odstavení** Vozidlo parkovalo po celou dobu měření
- tzn. v hodinu 6:00 - dále - i v hodinu 21:00
- v noci a dále** Vozidlo parkovalo v noci a později odjelo přes den
- odstavení bez noci** Vozidlo parkovalo celý den kromě noci (6:00)
- přijel - zůstal** Vozidlo přijelo v průběhu měření přes den a zůstalo i v hodinu 21:00

PRŮZKUM DOPRAVY V KLIDU - LIBEREC - VYHODNOCENÍ JEDNOTLIVÝCH BLOKŮ

Blok:	0039F	Ulice: Oldřichova																			
kapacita sledovaných PS:	15	Zóna: M																			
interval (hod.)	6-7	7-8	8-9	9-10	10-11	11-12	12-13	13-14	14-15	15-16	16-17	17-18	18-19	19-20	20-21	celkem 6:00-21:00	celkem 8:00-18:00	průměr 6:00-21:00	průměr 8:00-18:00	maximum /minimum	
Hodiny	6	7	8	9	10	11	12	13	14	15	16	17	18	19	20	21					
Počet vozidel	13	12	10	9	7	8	8	7	3	6	6	6	7	7	11	11	131.0	67.0	8.2	6.7	13
Obsazenost	87%	80%	67%	60%	47%	53%	53%	47%	20%	40%	40%	40%	47%	47%	73%	73%	x	x	55%	45%	87%
Příjezd	0	1	0	0	0	2	3	1	3	3	1	0	2	0	4	4	24	15	1.60	1.50	4
Odjezd	0	3	1	2	1	3	2	7	0	1	0	1	0	0	0	0	21	18	1.40	1.80	7
pohyb	0	4	1	2	3	6	3	10	3	2	0	3	0	4	4	4	45	33	3.00	3.30	10
Index pohybu	0.00	0.27	0.07	0.13	0.20	0.40	0.20	0.67	0.20	0.13	0.00	0.20	0.00	0.27	0.27	3.00	2.20	0.20	0.22	0.67	
Index rotace	0.00	0.20	0.06	0.14	0.19	0.38	0.21	1.67	0.25	0.17	0.00	0.21	0.00	0.18	0.18	2.75	2.46	0.26	0.33	1.67	
Střední doba parkování	x	6:00	x	x	2:00	1:20	1:00	6:40	5:00	6:00	x	4:00	x	2:00	x	x	x	3.97	x	6:40	



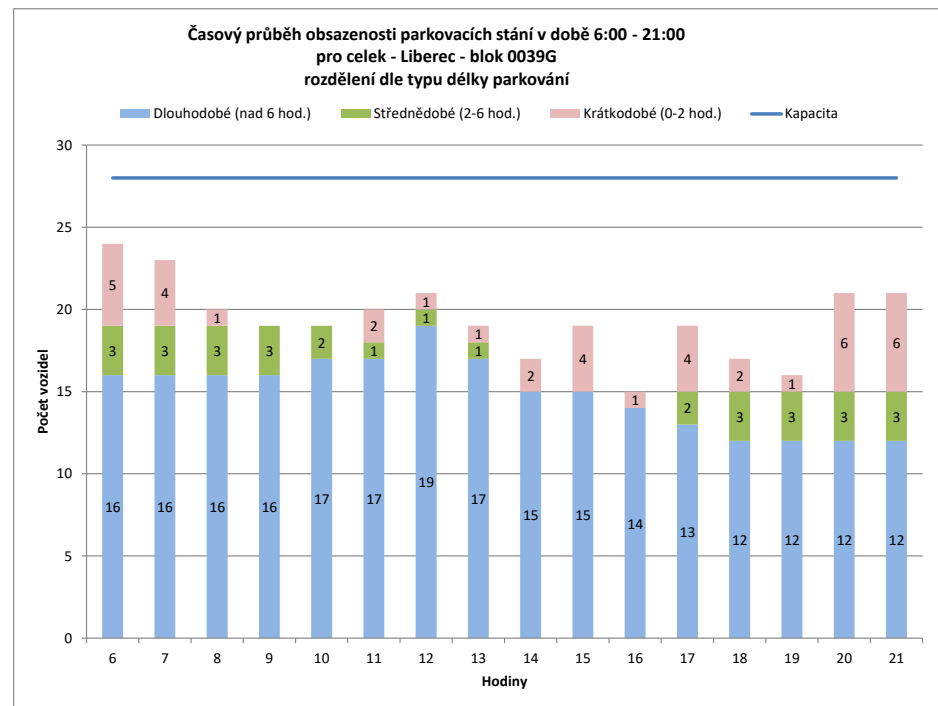
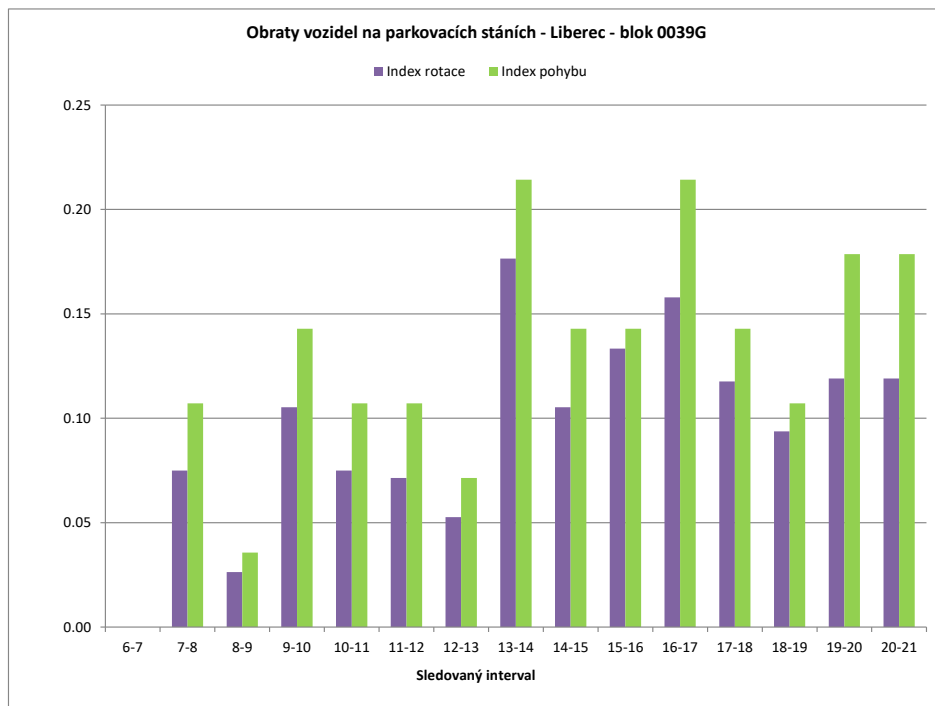


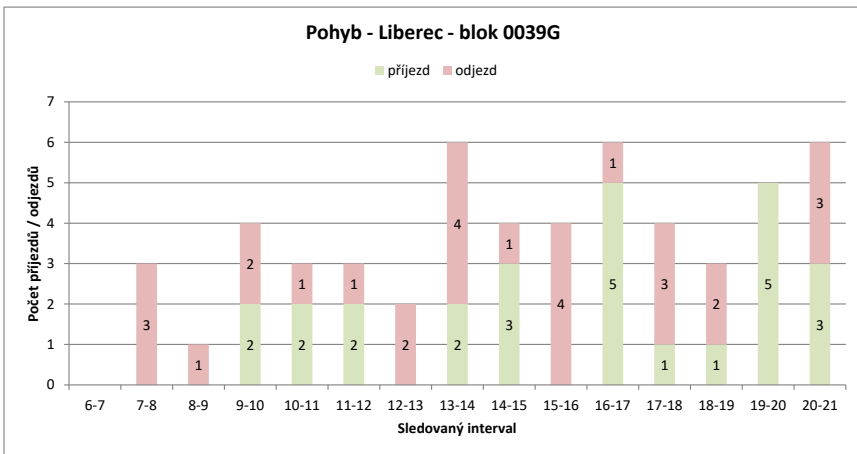
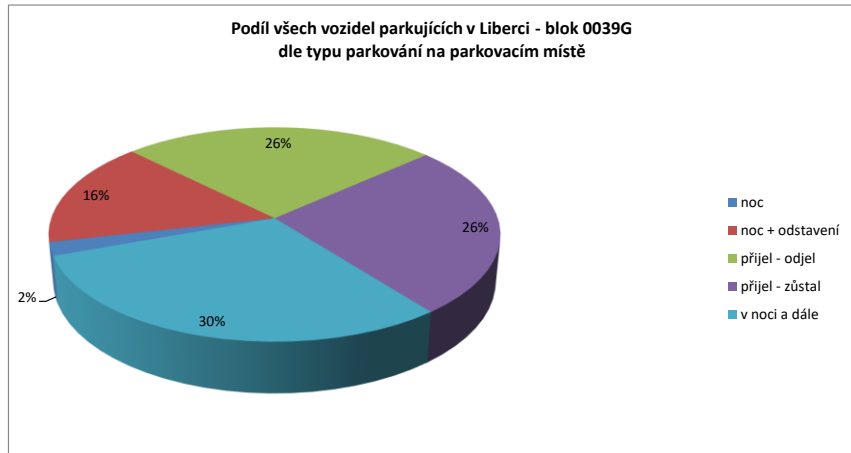
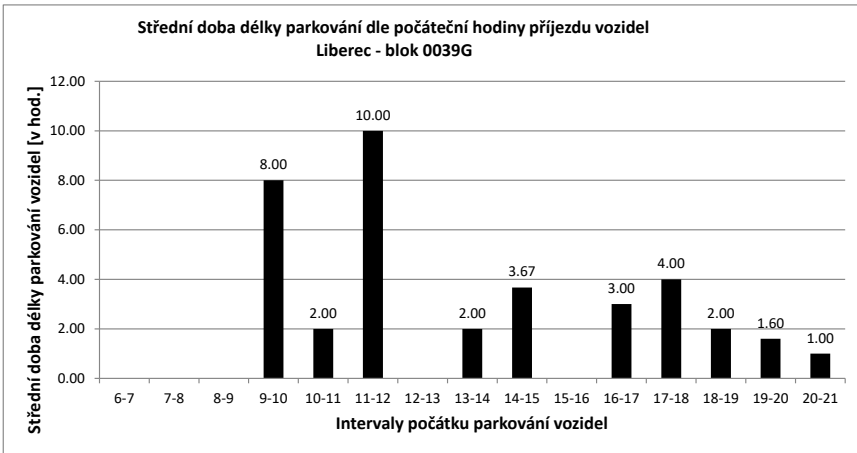
Legenda:

- přijel - odjel** Vozidlo neparkovalo v noci (6:00) a v 21:00
- přijelo během dne po 6.hodině a odjelo do 21.hodiny
- NOC** Vozidlo parkovalo pouze v noci (6:00)
- noc + odstavení** Vozidlo parkovalo po celou dobu měření
- tzn. v hodinu 6:00 - dále - i v hodinu 21:00
- v noci a dále** Vozidlo parkovalo v noci a později odjelo přes den
- odstavení bez noci** Vozidlo parkovalo celý den kromě noci (6:00)
- přijel - zůstal** Vozidlo přijelo v průběhu měření přes den a zůstalo i v hodinu 21:00

PRŮZKUM DOPRAVY V KLIDU - LIBEREC - VYHODNOCENÍ JEDNOTLIVÝCH BLOKŮ

Blok:	0039G	Ulice: Oldřichova																			
kapacita sledovaných PS:	28	Zóna: M																			
interval (hod.)	6-7	7-8	8-9	9-10	10-11	11-12	12-13	13-14	14-15	15-16	16-17	17-18	18-19	19-20	20-21	celkem 6:00-21:00	celkem 8:00-18:00	průměr 6:00-21:00	průměr 8:00-18:00	maximum /minimum	
Hodiny	6	7	8	9	10	11	12	13	14	15	16	17	18	19	20	21					
Počet vozidel	24	23	20	19	19	20	21	19	17	19	15	19	17	16	21	21	310.0	185.0	19.4	18.5	24
Obsazenost	86%	82%	71%	68%	68%	71%	75%	68%	61%	68%	54%	68%	61%	57%	75%	75%	x	x	69%	66%	86%
Příjezd	0	0	0	2	2	2	2	0	2	3	0	5	1	1	5	5	28	17	1.87	1.70	5
Odjezd	0	3	1	2	1	1	2	4	1	4	1	3	2	0	0	0	25	20	1.67	2.00	4
pohyb	0	3	1	4	3	3	2	6	4	4	6	4	3	5	5	5	53	37	3.53	3.70	6
Index pohybu	0.00	0.11	0.04	0.14	0.11	0.11	0.07	0.21	0.14	0.14	0.21	0.14	0.11	0.18	0.18	0.18	1.89	1.32	0.13	0.13	0.21
Index rotace	0.00	0.08	0.03	0.11	0.08	0.07	0.05	0.18	0.11	0.13	0.16	0.12	0.09	0.12	0.12	0.12	1.37	1.00	0.10	0.10	0.18
Střední doba parkování	x	x	x	8:00	2:00	10:00	x	2:00	3:40	x	3:00	4:00	2:00	1:36	1:00	1:00	x	x	6.20	x	10:00





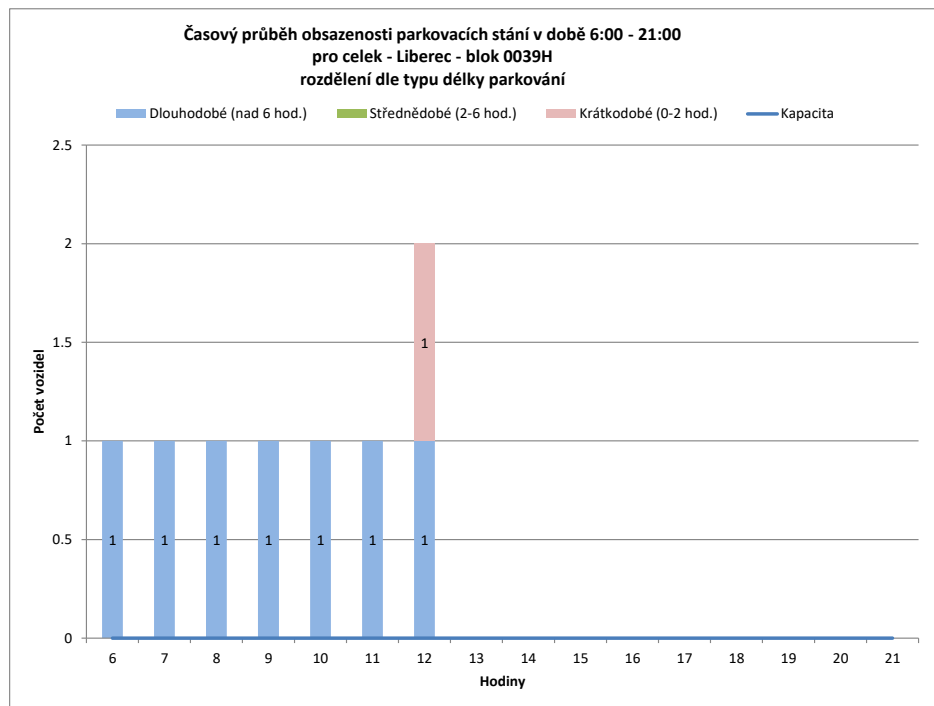
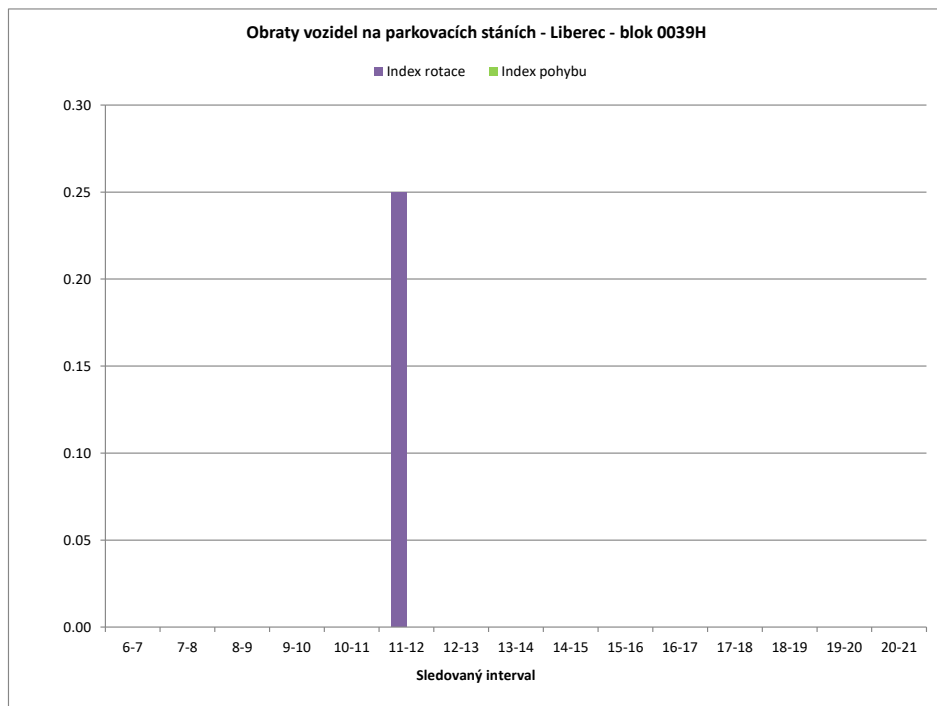
Legenda:

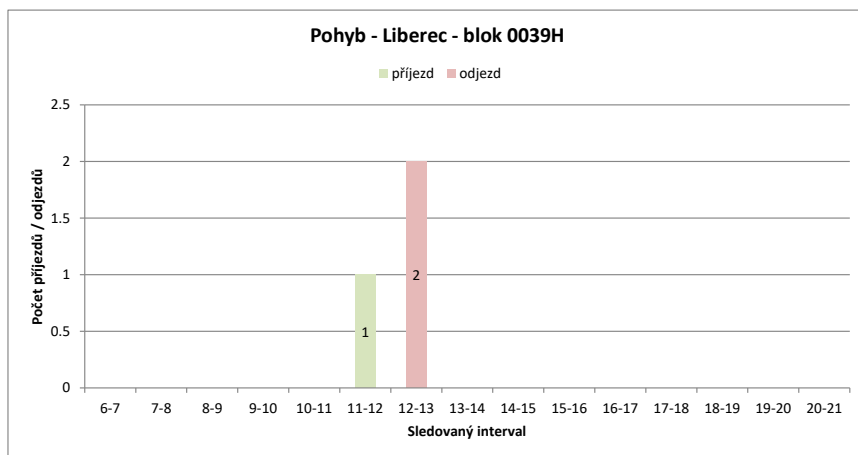
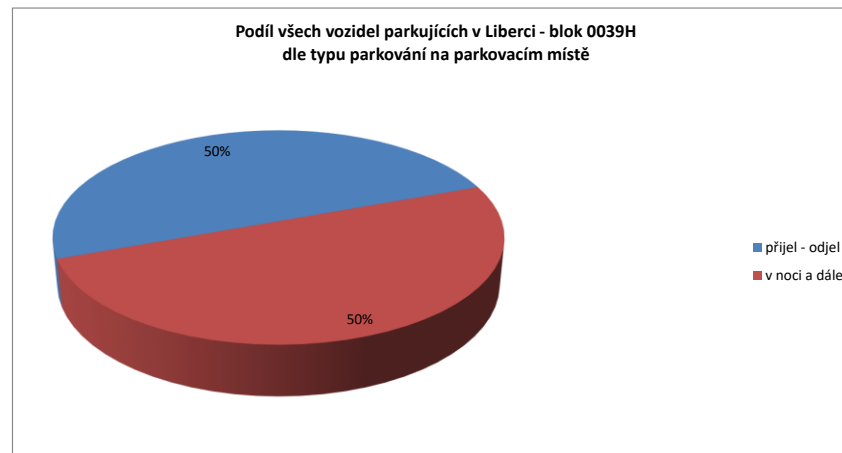
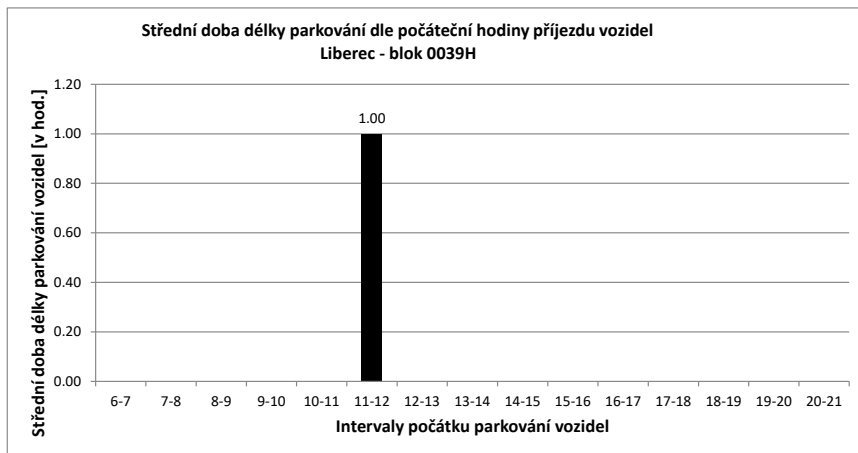
- přijel - odjel** Vozidlo neparkovalo v noci (6:00) a v 21:00
- přijelo během dne po 6.hodině a odjelo do 21.hodiny
- NOC** Vozidlo parkovalo pouze v noci (6:00)
- noc + odstavení** Vozidlo parkovalo po celou dobu měření
- tzn. v hodinu 6:00 - dále - i v hodinu 21:00
- v noci a dále** Vozidlo parkovalo v noci a později odjelo přes den
- odstavení bez n** Vozidlo parkovalo celý den kromě noci (6:00)
- přijel - zůstal** Vozidlo přijelo v průběhu měření přes den a zůstalo i v hodinu 21:00

PRŮZKUM DOPRAVY V KLIDU - LIBEREC - VYHODNOCENÍ JEDNOTLIVÝCH BLOKŮ

Blok:	0039H	Ulice:	Vaňurova
kapacita sledovaných PS:	0	Zóna:	N

interval (hod.)	6-7	7-8	8-9	9-10	10-11	11-12	12-13	13-14	14-15	15-16	16-17	17-18	18-19	19-20	20-21	celkem 6:00-21:00	celkem 8:00-18:00	průměr 6:00-21:00	průměr 8:00-18:00	maximum /minimum	
Hodiny	6	7	8	9	10	11	12	13	14	15	16	17	18	19	20	21					
Počet vozidel	1	1	1	1	1	1	2	0	0	0	0	0	0	0	0	0	8.0	5.0	0.5	0.5	2
Obsazenost	#DIV/0!	#DIV/0!	#DIV/0!	#DIV/0!	#DIV/0!	#DIV/0!	#DIV/0!	#DIV/0!	#DIV/0!	#DIV/0!	#DIV/0!	#DIV/0!	#DIV/0!	#DIV/0!	#DIV/0!	#DIV/0!	x	x	#DIV/0!	#DIV/0!	#DIV/0!
Příjezd	0	0	0	0	0	1	0	0	0	0	0	0	0	0	0	0	1	1	0.07	0.10	1
Odjezd	0	0	0	0	0	0	2	0	0	0	0	0	0	0	0	0	2	2	0.13	0.20	2
pohyb	0	0	0	0	0	1	2	0	0	0	0	0	0	0	0	0	3	3	0.20	0.30	2
Index pohybu	#DIV/0!	#DIV/0!	#DIV/0!	#DIV/0!	#DIV/0!	#DIV/0!	#DIV/0!	#DIV/0!	#DIV/0!	#DIV/0!	#DIV/0!	#DIV/0!	#DIV/0!	#DIV/0!	#DIV/0!	#DIV/0!	#DIV/0!	#DIV/0!	#DIV/0!	#DIV/0!	#DIV/0!
Index rotace	0.00	0.00	0.00	0.00	0.00	0.25	0.00	0.00	0.00	0.00	0.00	0.00	0.00	0.00	0.00	0.00	3.00	3.00	0.02	0.03	0.25
Střední doba parkování	x	x	x	x	x	1:00	x	x	x	x	x	x	x	x	x	x	x	x	4.00	x	1:00





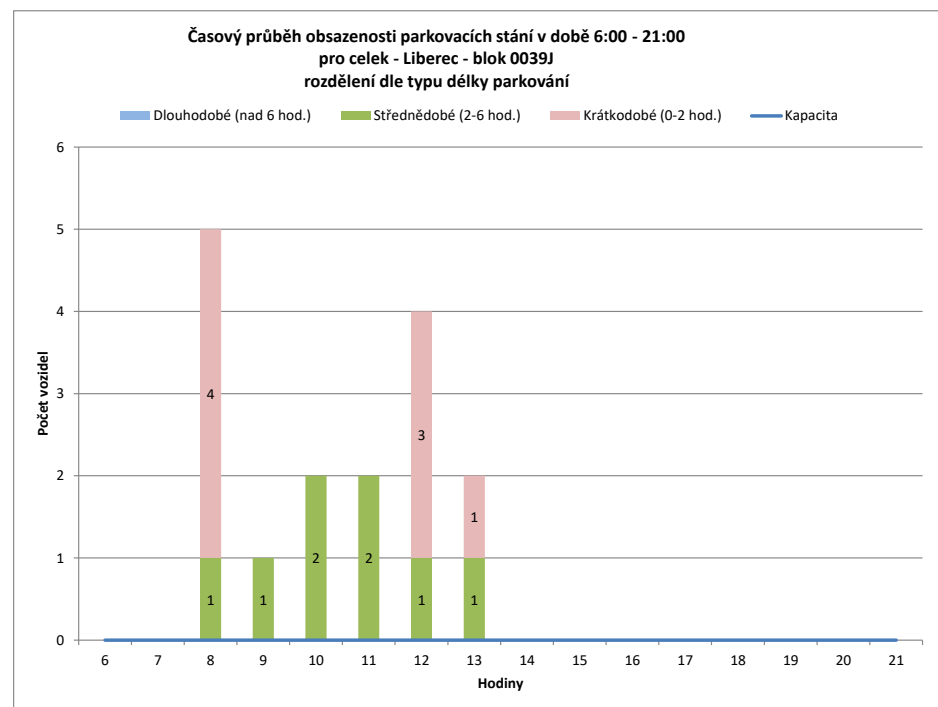
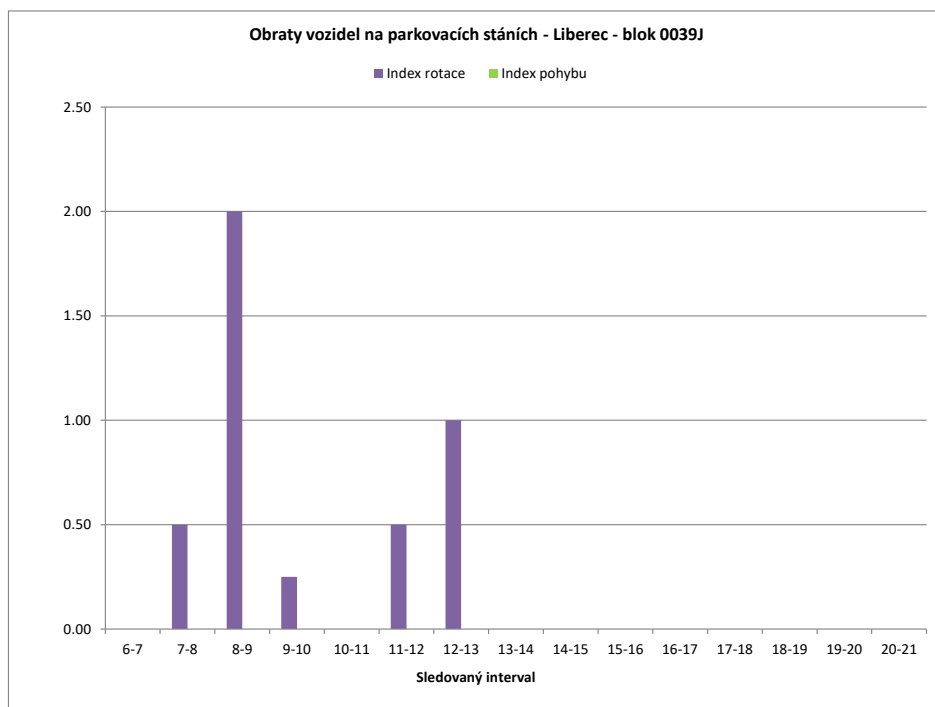
Legenda:

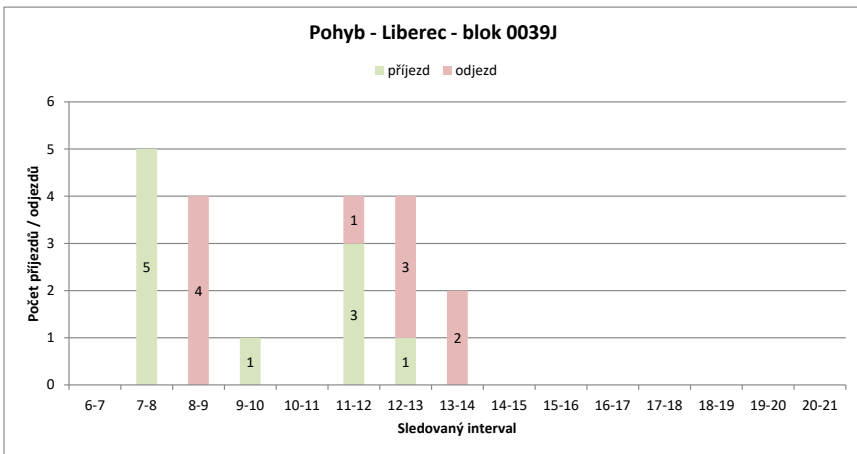
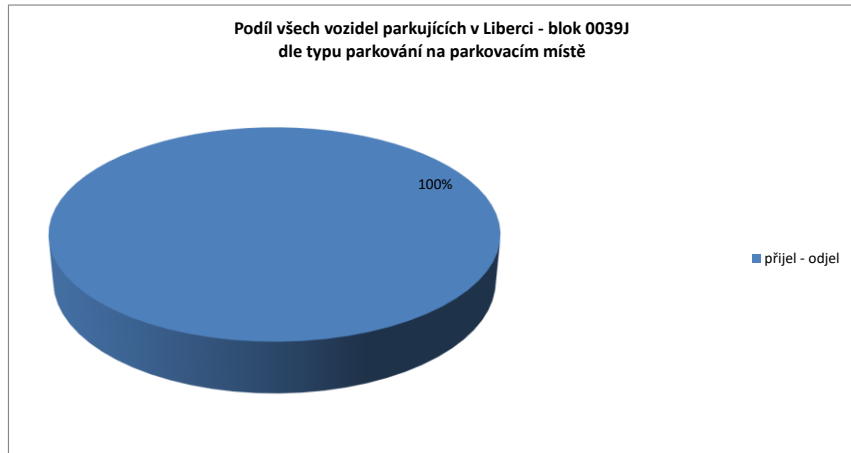
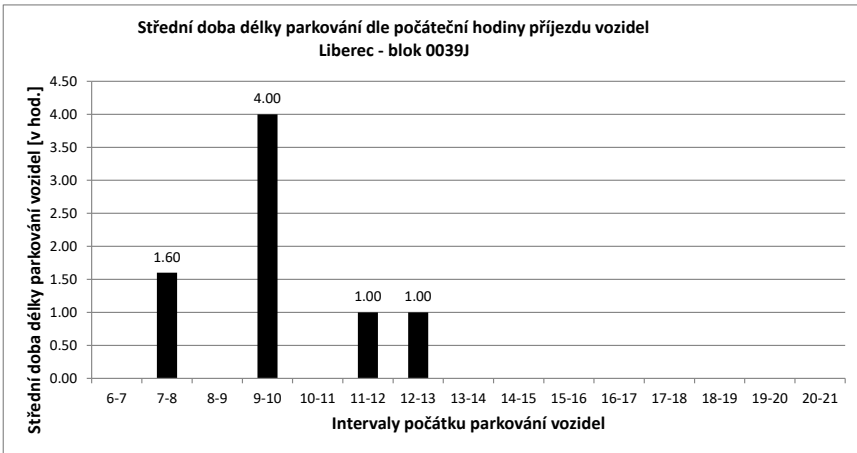
- přijel - odjel** Vozidlo neparkovalo v noci (6:00) a v 21:00
- přijelo během dne po 6.hodině a odjelo do 21.hodiny
- NOC** Vozidlo parkovalo pouze v noci (6:00)
- noc + odstavení** Vozidlo parkovalo po celou dobu měření
- tzn. v hodinu 6:00 - dále - i v hodinu 21:00
- v noci a dále** Vozidlo parkovalo v noci a později odjelo přes den
- odstavení bez noci** Vozidlo parkovalo celý den kromě noci (6:00)
- přijel - zůstal** Vozidlo přijelo v průběhu měření přes den a zůstalo i v hodinu 21:00

PRŮZKUM DOPRAVY V KLIDU - LIBEREC - VYHODNOCENÍ JEDNOTLIVÝCH BLOKŮ

Blok:	0039J	Ulice:	Vaňurova
kapacita sledovaných PS:	0	Zóna:	N

interval (hod.)	6-7	7-8	8-9	9-10	10-11	11-12	12-13	13-14	14-15	15-16	16-17	17-18	18-19	19-20	20-21	celkem 6:00-21:00	celkem 8:00-18:00	průměr 6:00-21:00	průměr 8:00-18:00	maximum /minimum	
Hodiny	6	7	8	9	10	11	12	13	14	15	16	17	18	19	20	21					
Počet vozidel	0	0	5	1	2	2	4	2	0	0	0	0	0	0	0	0	16.0	11.0	1.0	1.1	5
Obsazenost	#DIV/0!	#DIV/0!	#DIV/0!	#DIV/0!	#DIV/0!	#DIV/0!	#DIV/0!	#DIV/0!	#DIV/0!	#DIV/0!	#DIV/0!	#DIV/0!	#DIV/0!	#DIV/0!	#DIV/0!	#DIV/0!	x	x	#DIV/0!	#DIV/0!	#DIV/0!
Příjezd	0	5	0	1	0	3	1	0	0	0	0	0	0	0	0	0	10	5	0.67	0.50	5
Odjezd	0	0	4	0	0	1	3	2	0	0	0	0	0	0	0	0	10	10	0.67	1.00	4
pohyb	0	5	4	1	0	4	4	2	0	0	0	0	0	0	0	0	20	15	1.33	1.50	5
Index pohybu	#DIV/0!	#DIV/0!	#DIV/0!	#DIV/0!	#DIV/0!	#DIV/0!	#DIV/0!	#DIV/0!	#DIV/0!	#DIV/0!	#DIV/0!	#DIV/0!	#DIV/0!	#DIV/0!	#DIV/0!	#DIV/0!	#DIV/0!	#DIV/0!	#DIV/0!	#DIV/0!	#DIV/0!
Index rotace	0.00	0.50	2.00	0.25	0.00	0.50	1.00	0.00	0.00	0.00	0.00	0.00	0.00	0.00	0.00	0.00	10.00	6.82	0.28	0.38	2.00
Střední doba parkování	x	1:36	x	4:00	x	1:00	1:00	x	x	x	x	x	x	x	x	x	x	x	1.60	x	4:00



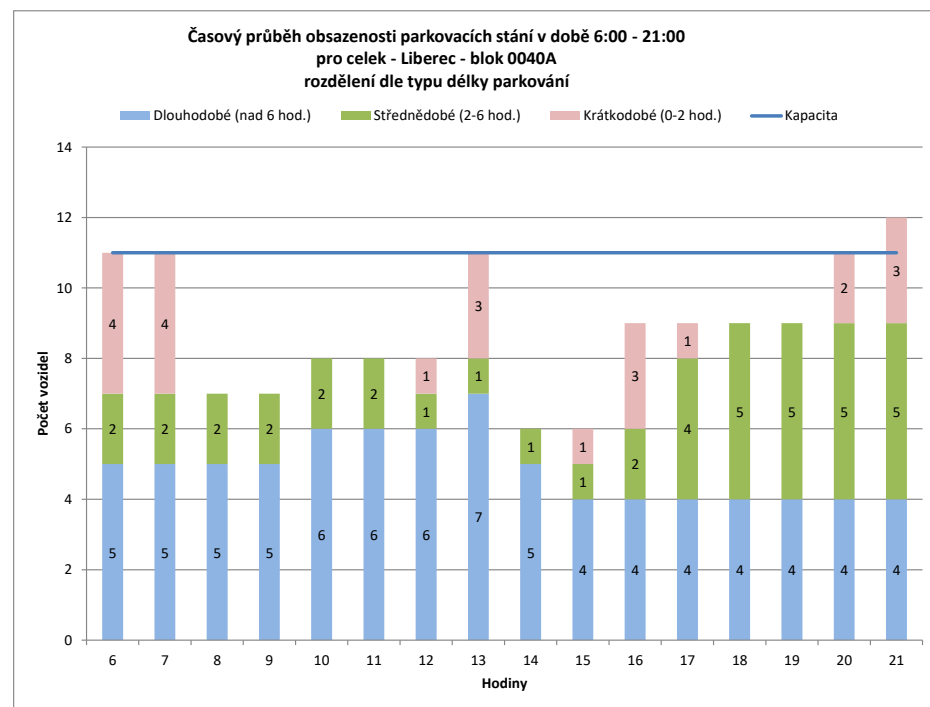
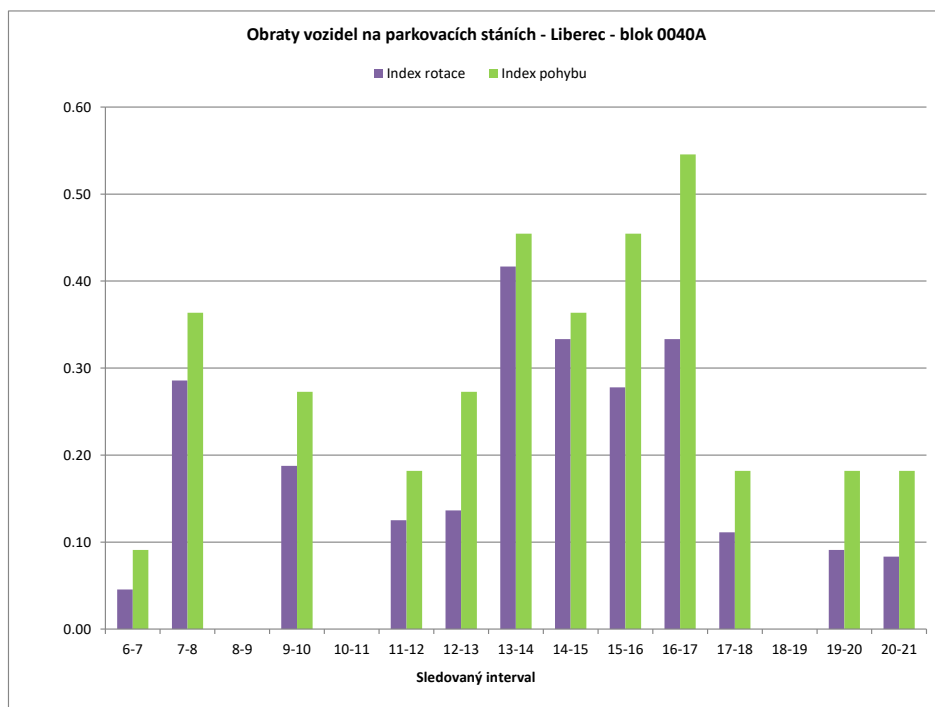


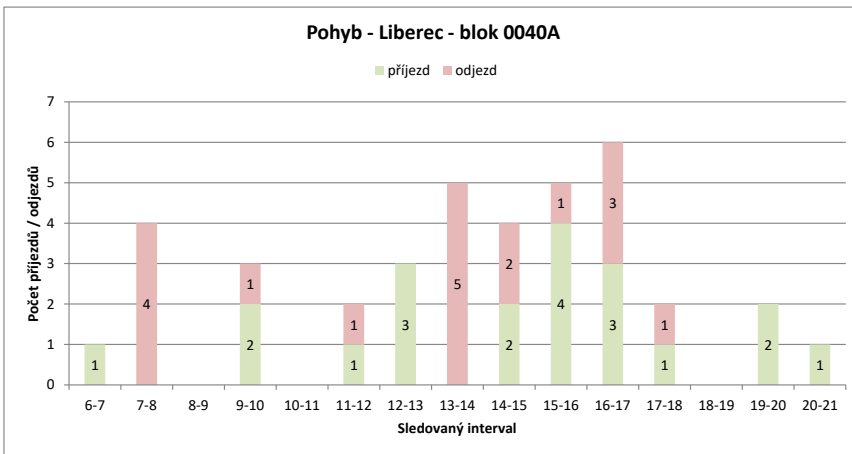
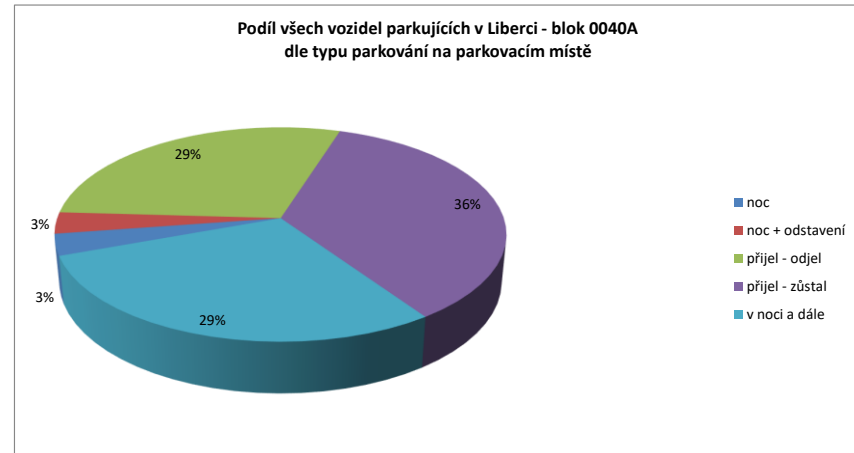
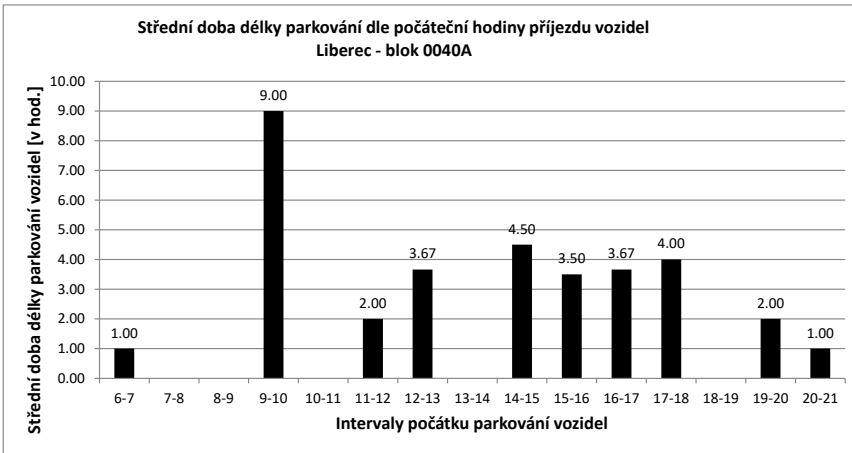
Legenda:

- přijel - odjel** Vozidlo neparkovalo v noci (6:00) a v 21:00
- přijelo během dne po 6.hodině a odjelo do 21.hodiny
- NOC** Vozidlo parkovalo pouze v noci (6:00)
- noc + odstavení** Vozidlo parkovalo po celou dobu měření
- tzn. v hodinu 6:00 - dále - i v hodinu 21:00
- v noci a dále** Vozidlo parkovalo v noci a později odjelo přes den
- odstavení bez noci** Vozidlo parkovalo celý den kromě noci (6:00)
- přijel - zůstal** Vozidlo přijelo v průběhu měření přes den a zůstalo i v hodinu 21:00

PRŮZKUM DOPRAVY V KLIDU - LIBEREC - VYHODNOCENÍ JEDNOTLIVÝCH BLOKŮ

Blok:	0040A	Ulice: Matoušova																			
kapacita sledovaných PS:	11	Zóna: M																			
Interval (hod.)	6-7	7-8	8-9	9-10	10-11	11-12	12-13	13-14	14-15	15-16	16-17	17-18	18-19	19-20	20-21	celkem 6:00-21:00	celkem 8:00-18:00	průměr 6:00-21:00	průměr 8:00-18:00	maximum /minimum	
Hodiny	6	7	8	9	10	11	12	13	14	15	16	17	18	19	20	21					
Počet vozidel	11	11	7	7	8	8	8	11	6	6	9	9	9	9	11	12	142.0	81.0	8.9	8.1	12
Obsazenost	100%	100%	64%	64%	73%	73%	73%	100%	55%	55%	82%	82%	82%	82%	100%	109%	x	x	81%	74%	109%
Příjezd	1	0	0	2	0	1	3	0	2	4	3	1	0	2	2	2	21	16	1.40	1.60	4
Odjezd	0	4	0	1	0	1	0	5	2	1	3	1	0	0	0	0	18	14	1.20	1.40	5
pohyb	1	4	0	3	0	2	3	5	4	5	6	2	0	2	2	2	39	30	2.60	3.00	6
Index pohybu	0.09	0.36	0.00	0.27	0.00	0.18	0.27	0.45	0.36	0.45	0.55	0.18	0.00	0.18	0.18	3.55	2.73	0.24	0.27	0.55	
Index rotace	0.05	0.29	0.00	0.19	0.00	0.13	0.14	0.42	0.33	0.28	0.33	0.11	0.00	0.09	0.08	2.20	1.85	0.16	0.19	0.42	
Střední doba parkování	1:00	x	x	9:00	x	2:00	3:40	x	4:30	3:30	3:40	4:00	x	2:00	1:00	x	x	4.58	x	9:00	



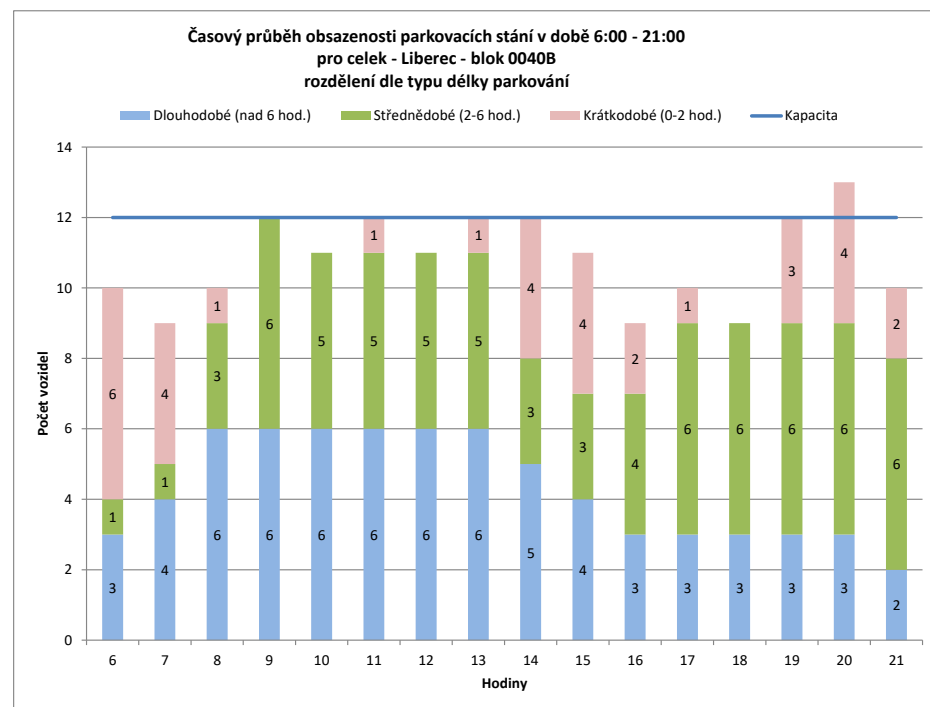
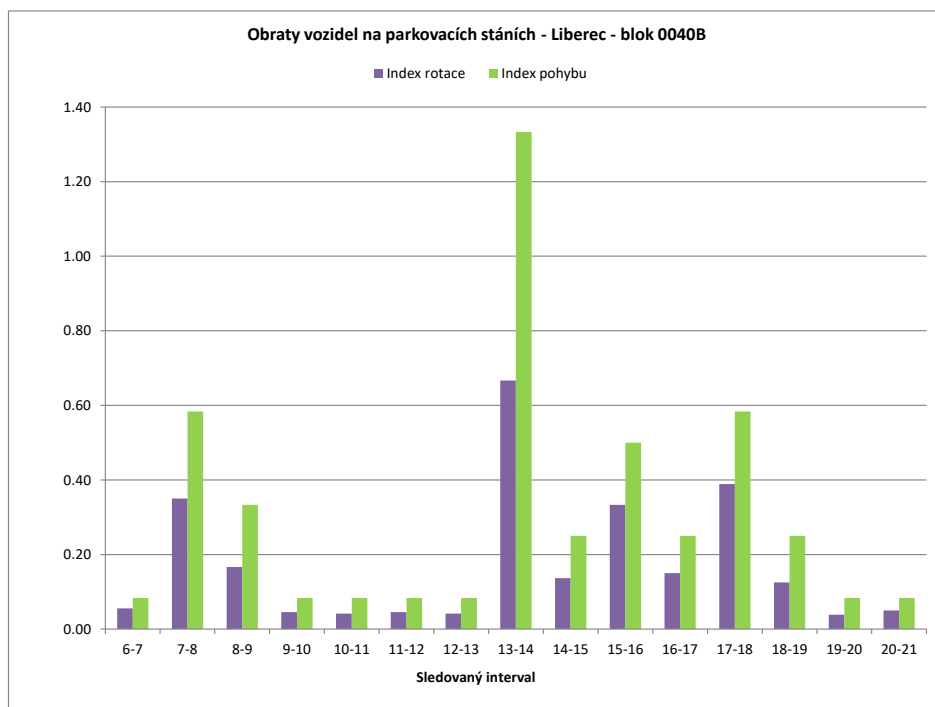


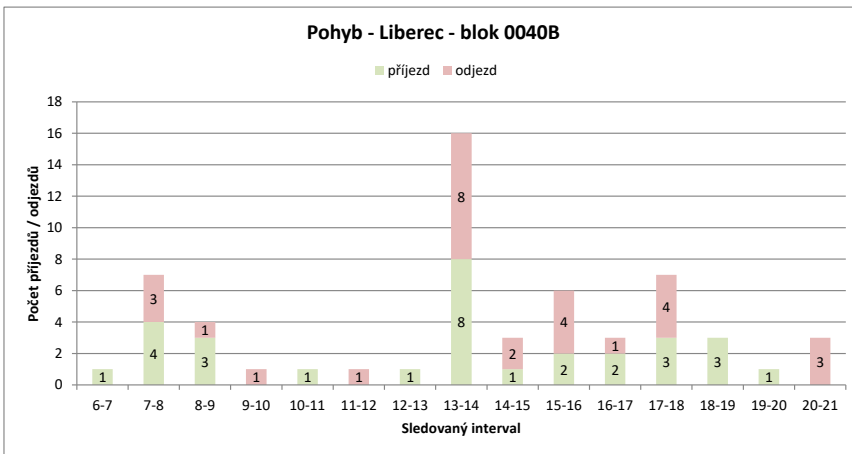
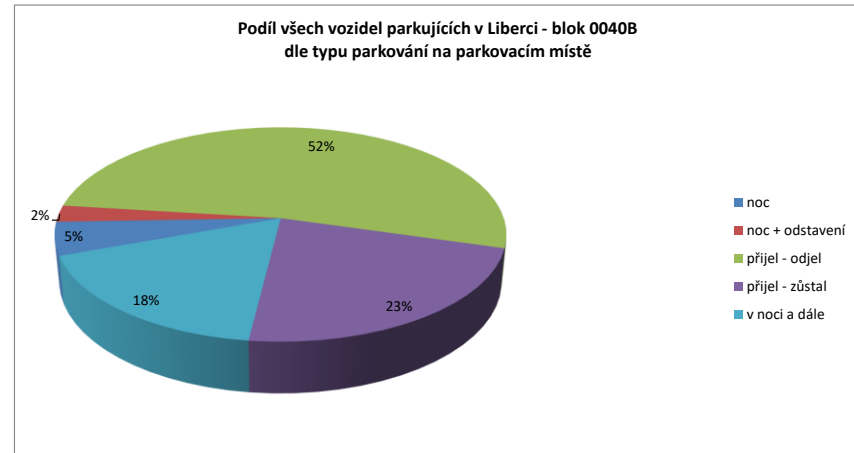
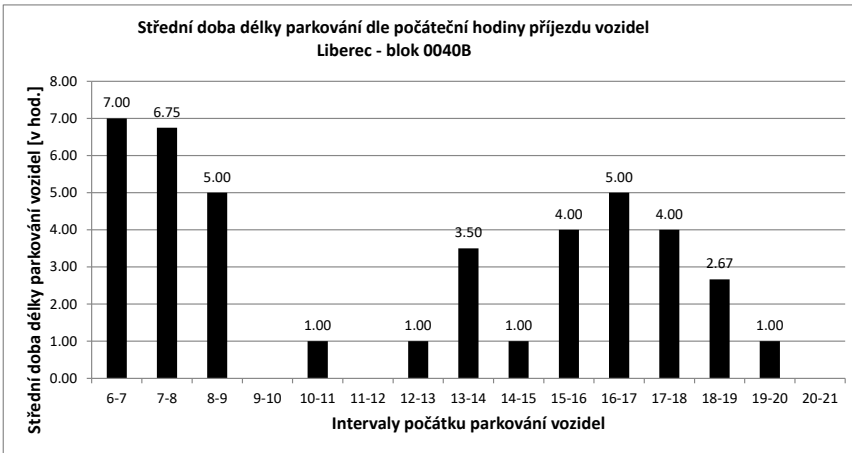
Legenda:

- přijel - odjel** Vozidlo neparkovalo v noci (6:00) a v 21:00
- přijelo během dne po 6.hodině a odjelo do 21.hodiny
- NOC** Vozidlo parkovalo pouze v noci (6:00)
- noc + odstavení** Vozidlo parkovalo po celou dobu měření
- tzn. v hodinu 6:00 - dále - i v hodinu 21:00
- v noci a dále** Vozidlo parkovalo v noci a později odjelo přes den
- odstavení bez noci** Vozidlo parkovalo celý den kromě noci (6:00)
- přijel - zůstal** Vozidlo přijelo v průběhu měření přes den a zůstalo i v hodinu 21:00

PRŮZKUM DOPRAVY V KLIDU - LIBEREC - VYHODNOCENÍ JEDNOTLIVÝCH BLOKŮ

Blok:	0040B	Ulice: Matoušova																			
kapacita sledovaných PS:	12	Zóna: D																			
interval (hod.)	6-7	7-8	8-9	9-10	10-11	11-12	12-13	13-14	14-15	15-16	16-17	17-18	18-19	19-20	20-21	celkem 6:00-21:00	celkem 8:00-18:00	průměr 6:00-18:00	průměr 8:00-18:00	maximum /minimum	
Hodiny	6	7	8	9	10	11	12	13	14	15	16	17	18	19	20	21					
Počet vozidel	10	9	10	12	11	12	11	12	12	11	9	10	9	12	13	10	173.0	109.0	10.8	10.9	13
Obsazenost	83%	75%	83%	100%	92%	100%	92%	100%	100%	92%	75%	83%	75%	100%	108%	83%	x	x	90%	91%	108%
Příjezd	1	4	3	0	1	0	1	0	1	8	2	2	3	3	1	1	31	21	2.07	2.10	8
Odjezd	0	3	1	1	0	1	0	8	2	4	1	4	0	0	0	0	25	22	1.67	2.20	8
pohyb	1	7	4	1	1	1	1	16	3	6	3	7	3	1	1	1	56	43	3.73	4.30	16
Index pohybu	0.08	0.58	0.33	0.08	0.08	0.08	0.08	1.33	0.25	0.58	0.25	0.58	0.25	0.08	0.08	0.08	4.67	3.58	0.31	0.36	1.33
Index rotace	0.06	0.35	0.17	0.05	0.04	0.05	0.04	0.67	0.14	0.33	0.15	0.39	0.13	0.04	0.05	0.05	2.59	1.97	0.18	0.20	0.67
Střední doba parkování		7:00	6:45	5:00	x	1:00	x	1:00	3:30	1:00	4:00	5:00	4:00	2:40	1:00	x	x	x	4.33	x	7:00





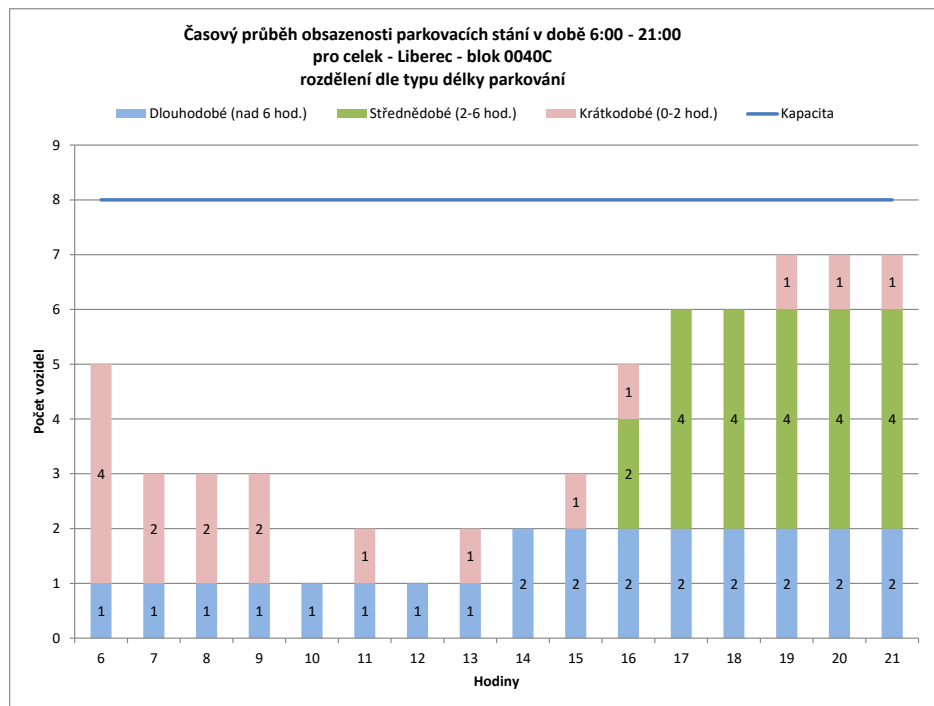
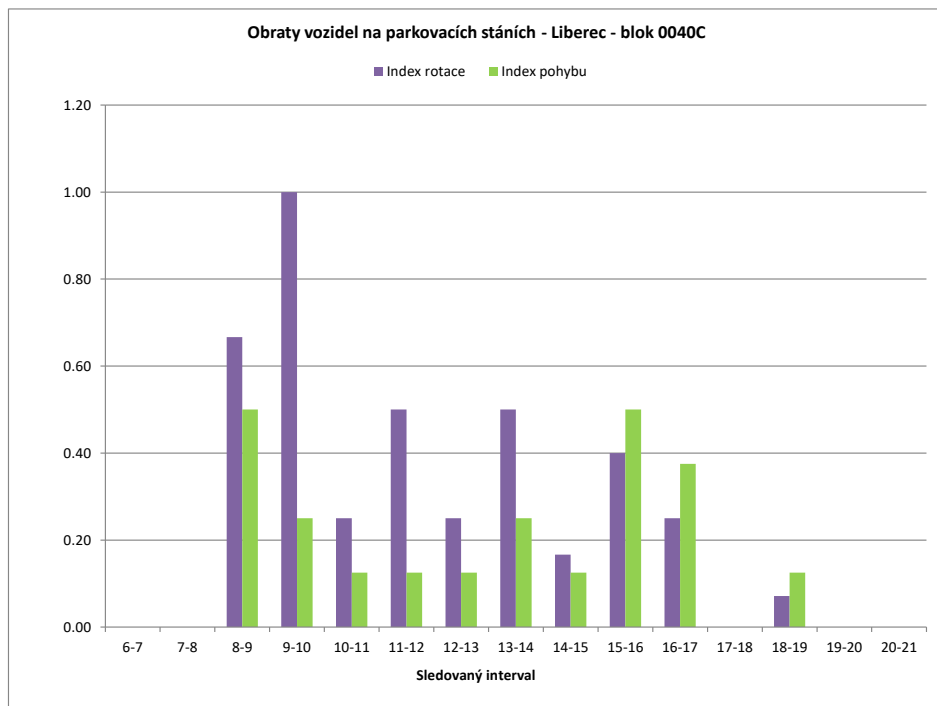
Legenda:

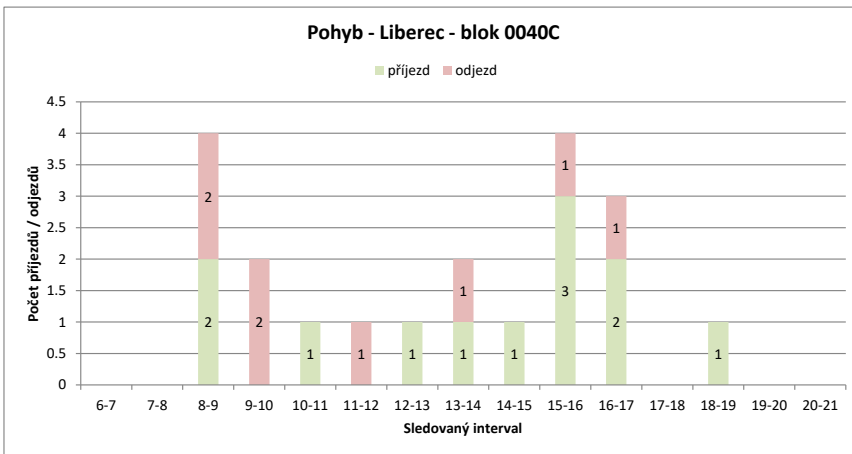
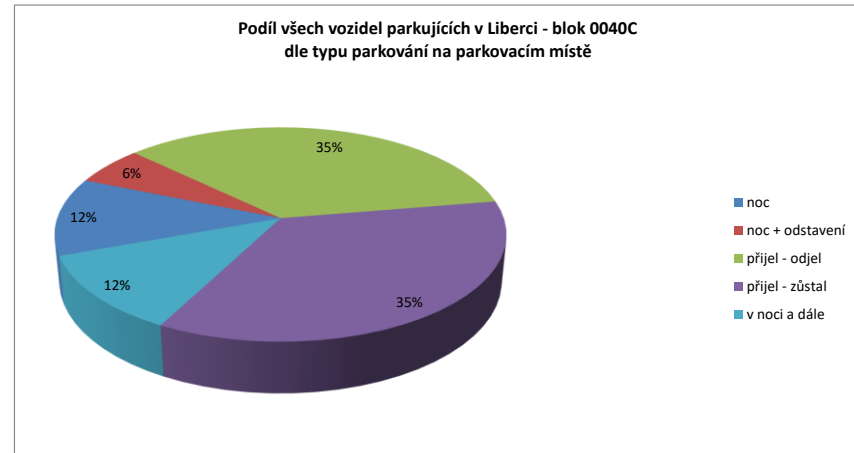
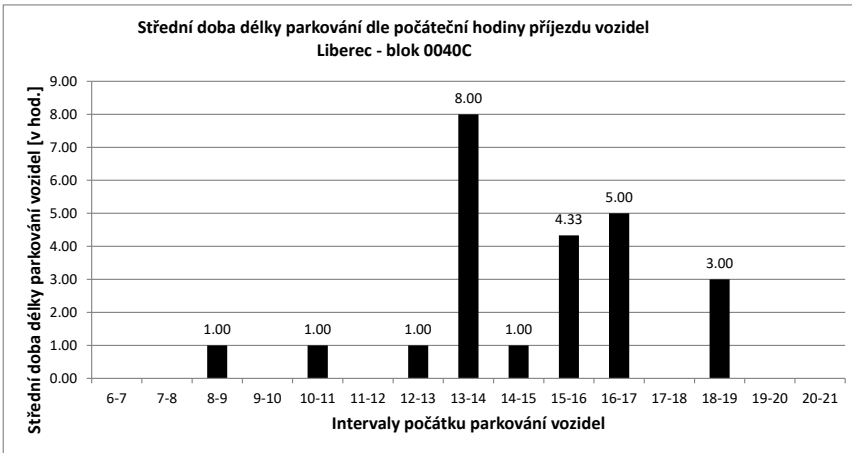
- přijel - odjel** Vozidlo neparkovalo v noci (6:00) a v 21:00
- přijelo během dne po 6.hodině a odjelo do 21.hodiny
- NOC** Vozidlo parkovalo pouze v noci (6:00)
- noc + odstavení** Vozidlo parkovalo po celou dobu měření
- tzn. v hodinu 6:00 - dále - i v hodinu 21:00
- v noci a dále** Vozidlo parkovalo v noci a později odjelo přes den
- odstavení bez noci** Vozidlo parkovalo celý den kromě noci (6:00)
- přijel - zůstal** Vozidlo přijelo v průběhu měření přes den a zůstalo i v hodinu 21:00

PRŮZKUM DOPRAVY V KLIDU - LIBEREC - VYHODNOCENÍ JEDNOTLIVÝCH BLOKŮ

Blok:	0040C	Ulice:	Matoušova
kapacita sledovaných PS:	8	Zóna:	M

interval (hod.)	6-7	7-8	8-9	9-10	10-11	11-12	12-13	13-14	14-15	15-16	16-17	17-18	18-19	19-20	20-21	celkem 6:00-21:00	celkem 8:00-18:00	průměr 6:00-8:00	průměr 8:00-18:00	maximum /minimum	
Hodiny	6	7	8	9	10	11	12	13	14	15	16	17	18	19	20	21					
Počet vozidel	5	3	3	3	1	2	1	2	2	3	5	6	6	7	7	7	63.0	31.0	3.9	3.1	7
Obsazenost	63%	38%	38%	38%	13%	25%	13%	25%	25%	38%	63%	75%	75%	88%	88%	88%	x	x	49%	39%	88%
Příjezd	0	0	2	0	1	0	1	1	1	1	3	2	0	1	0	0	12	11	0.80	1.10	3
Odjezd	0	0	2	2	0	1	0	1	0	1	1	0	0	0	0	0	8	8	0.53	0.80	2
pohyb	0	0	4	2	1	1	1	2	1	4	3	0	1	0	0	0	20	19	1.33	1.90	4
Index pohybu	0.00	0.00	0.50	0.25	0.13	0.13	0.13	0.25	0.13	0.50	0.38	0.00	0.13	0.00	0.00	2.50	2.38	0.17	0.24	0.50	
Index rotace	0.00	0.00	0.67	1.00	0.25	0.50	0.25	0.50	0.17	0.40	0.25	0.00	0.07	0.00	0.00	2.54	3.06	0.27	0.40	1.00	
Střední doba parkování		x	x	1:00	x	1:00	x	1:00	8:00	1:00	4:20	5:00	x	3:00	x	x	x	x	3.71	x	8:00



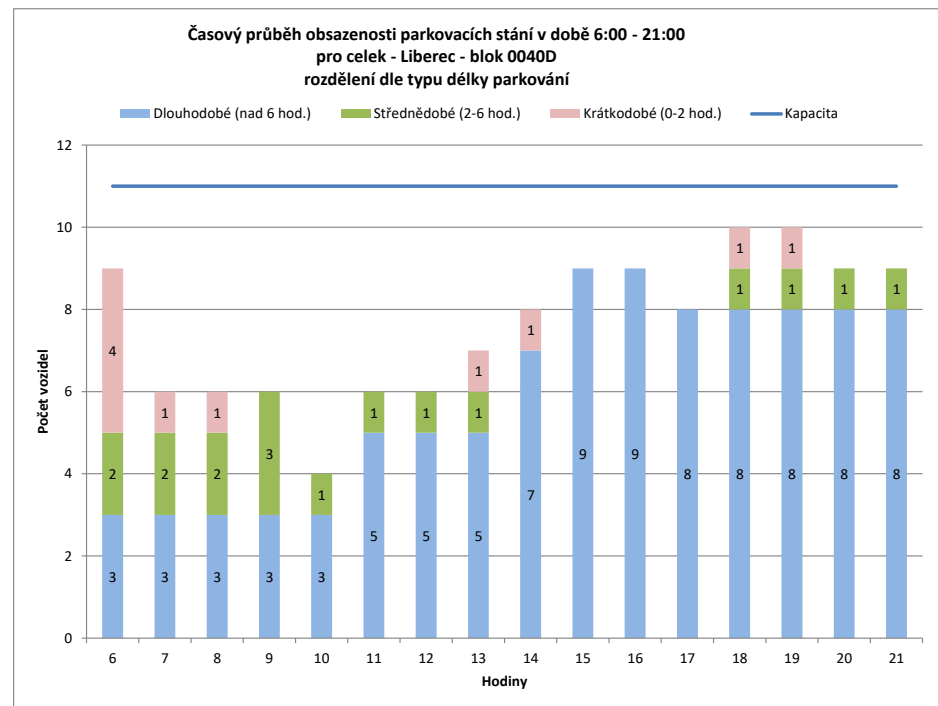
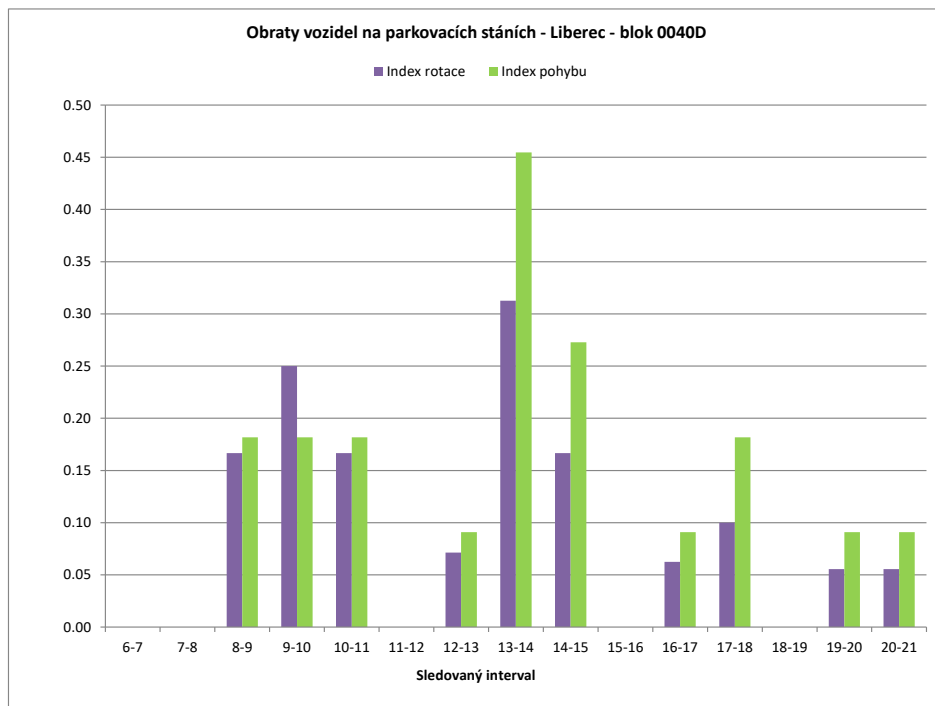


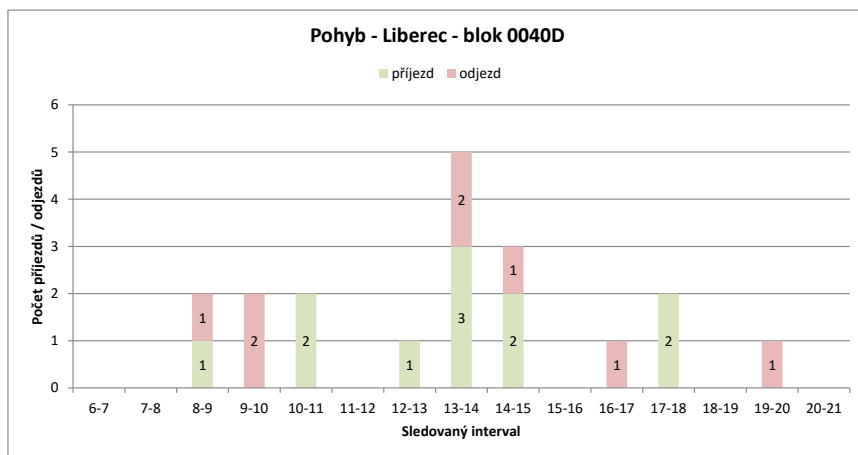
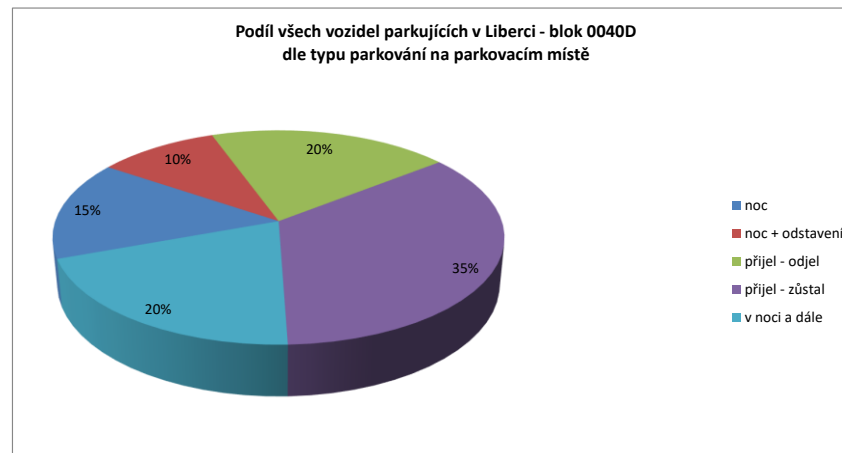
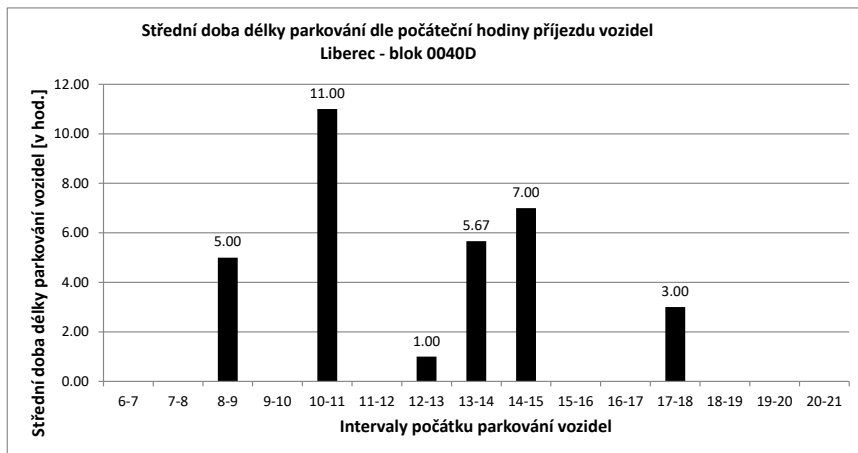
Legenda:

- přijel - odjel** Vozidlo neparkovalo v noci (6:00) a v 21:00
- přijelo během dne po 6.hodině a odjelo do 21.hodiny
- NOC** Vozidlo parkovalo pouze v noci (6:00)
- noc + odstavení** Vozidlo parkovalo po celou dobu měření
- tzn. v hodinu 6:00 - dále - i v hodinu 21:00
- v noci a dále** Vozidlo parkovalo v noci a později odjelo přes den
- odstavení bez noci** Vozidlo parkovalo celý den kromě noci (6:00)
- přijel - zůstal** Vozidlo přijelo v průběhu měření přes den a zůstalo i v hodinu 21:00

PRŮZKUM DOPRAVY V KLIDU - LIBEREC - VYHODNOCENÍ JEDNOTLIVÝCH BLOKŮ

Blok:	0040D	Ulice: Matoušova																			
kapacita sledovaných PS:	11	Zóna: M																			
interval (hod.)	6-7	7-8	8-9	9-10	10-11	11-12	12-13	13-14	14-15	15-16	16-17	17-18	18-19	19-20	20-21	celkem 6:00-21:00	celkem 8:00-18:00	průměr 6:00-21:00	průměr 8:00-18:00	maximum /minimum	
Hodiny	6	7	8	9	10	11	12	13	14	15	16	17	18	19	20	21					
Počet vozidel	9	6	6	6	4	6	6	7	8	9	9	8	10	10	9	9	122.0	73.0	7.6	7.3	10
Obsazenost	82%	55%	55%	55%	36%	55%	55%	64%	73%	82%	82%	73%	91%	91%	82%	82%	x	x	69%	66%	91%
Příjezd	0	0	1	0	0	2	0	1	3	2	0	0	2	0	0	0	11	11	0.73	1.10	3
Odjezd	0	0	1	2	0	0	0	2	1	0	1	0	0	0	1	1	9	7	0.60	0.70	2
pohyb	0	0	2	2	2	0	1	5	3	0	1	2	0	1	1	20	18	1.33	1.80	5	
Index pohybu	0.00	0.00	0.18	0.18	0.18	0.00	0.09	0.45	0.27	0.00	0.09	0.18	0.00	0.09	0.09	1.82	1.64	0.12	0.16	0.45	
Index rotace	0.00	0.00	0.17	0.25	0.17	0.00	0.07	0.31	0.17	0.00	0.06	0.10	0.00	0.06	0.06	1.31	1.23	0.09	0.13	0.31	
Střední doba parkování	x	x	5:00	x	11:00	x	1:00	5:40	7:00	x	x	3:00	x	x	x	x	x	6.10	x	11:00	





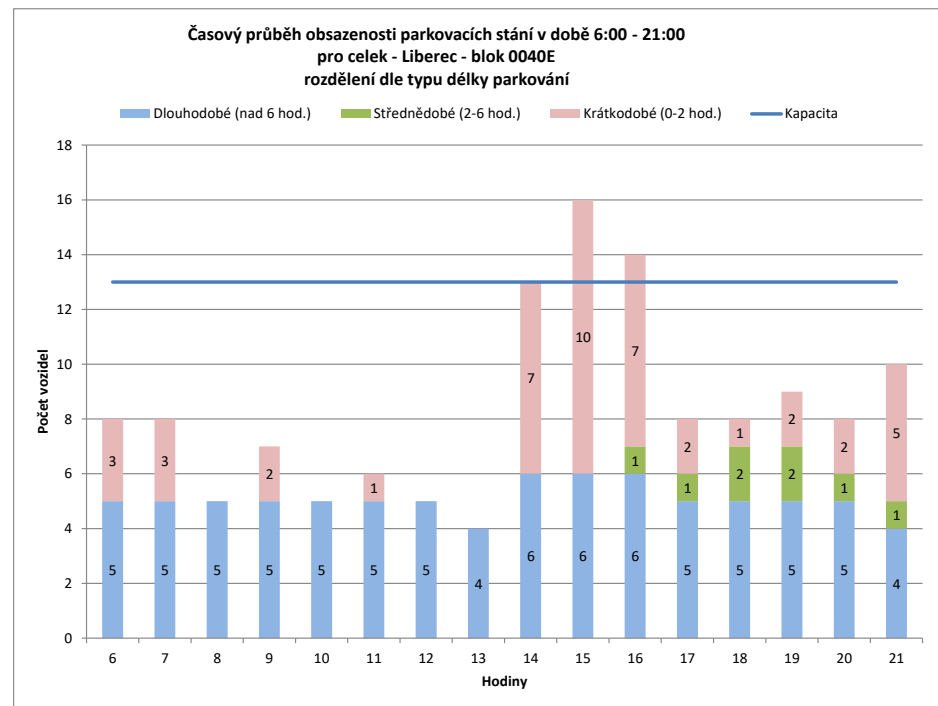
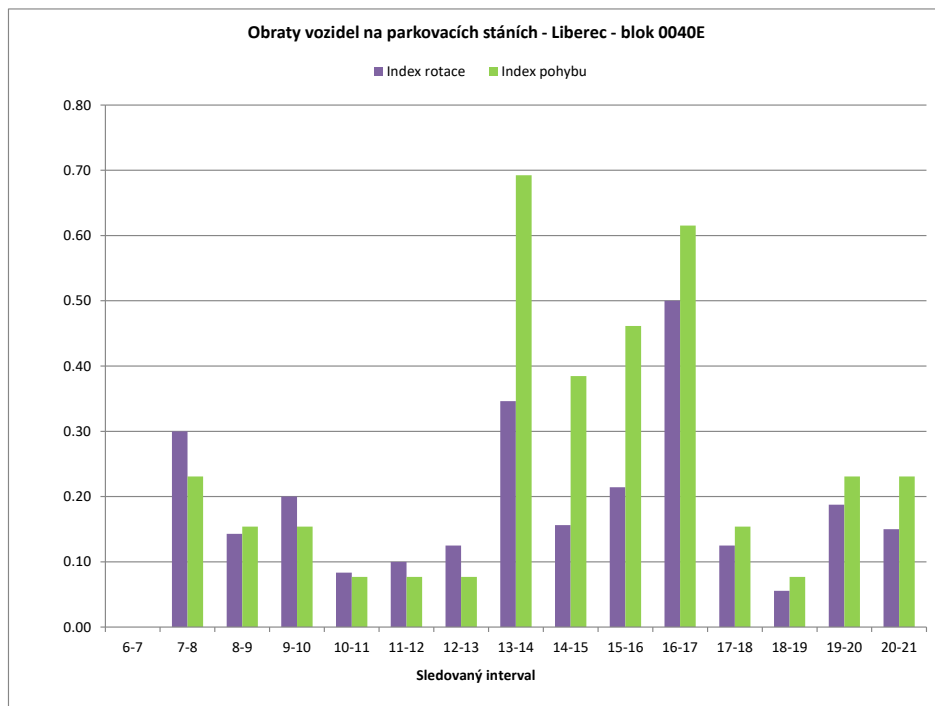
Legenda:

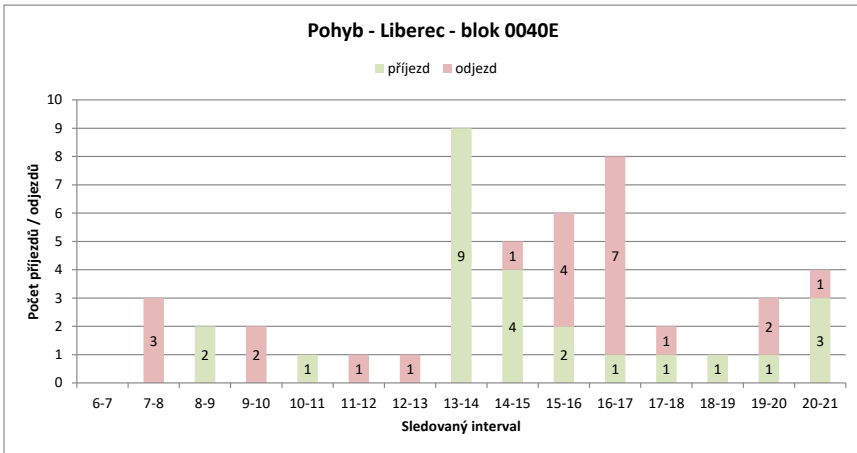
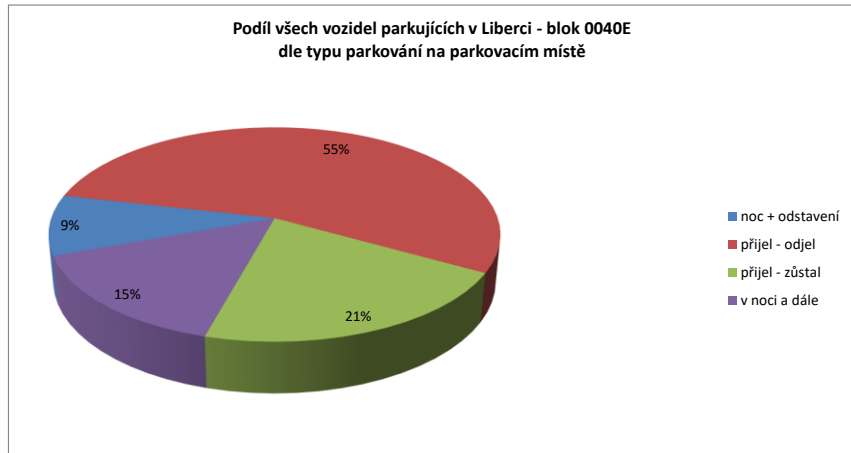
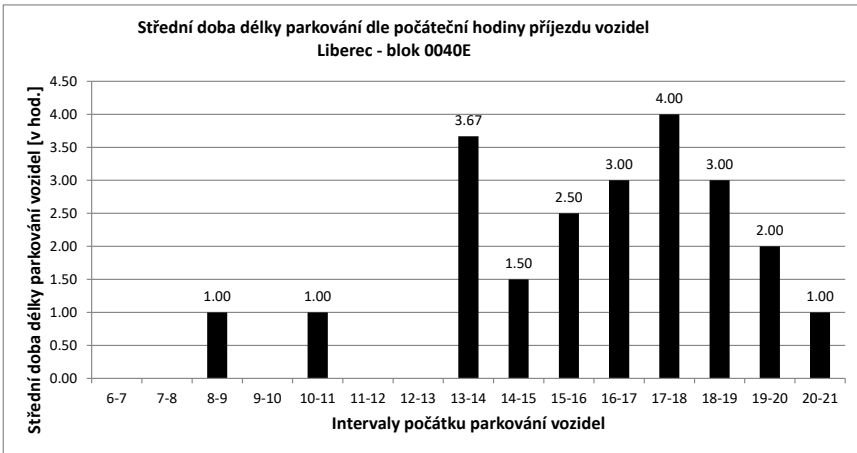
- přijel - odjel** Vozidlo neparkovalo v noci (6:00) a v 21:00
- přijelo během dne po 6.hodině a odjelo do 21.hodiny
- NOC** Vozidlo parkovalo pouze v noci (6:00)
- noc + odstavení** Vozidlo parkovalo po celou dobu měření
- tzn. v hodinu 6:00 - dále - i v hodinu 21:00
- v noci a dále** Vozidlo parkovalo v noci a později odjelo přes den
- odstavení bez n** Vozidlo parkovalo celý den kromě noci (6:00)
- přijel - zůstal** Vozidlo přijelo v průběhu měření přes den a zůstalo i v hodinu 21:00

PRŮZKUM DOPRAVY V KLIDU - LIBEREC - VYHODNOCENÍ JEDNOTLIVÝCH BLOKŮ

Blok:	0040E	Ulice:	Matoušova
kapacita sledovaných PS:	13	Zóna:	M

interval (hod.)	6-7	7-8	8-9	9-10	10-11	11-12	12-13	13-14	14-15	15-16	16-17	17-18	18-19	19-20	20-21	celkem 6:00-21:00	celkem 8:00-18:00	průměr 6:00-21:00	průměr 8:00-18:00	maximum /minimum	
Hodiny	6	7	8	9	10	11	12	13	14	15	16	17	18	19	20	21					
Počet vozidel	8	8	5	7	5	6	5	4	13	16	14	8	8	9	8	10	134.0	86.0	8.4	8.6	16
Obsazenost	62%	62%	38%	54%	38%	46%	38%	31%	100%	123%	108%	62%	62%	69%	62%	77%	x	x	64%	66%	123%
Příjezd	0	0	0	2	0	1	0	0	9	4	2	1	1	1	1	1	23	20	1.53	2.00	9
Odjezd	0	0	3	0	2	0	1	1	0	1	4	7	1	0	2	2	24	17	1.60	1.70	7
pohyb	0	0	3	2	2	1	1	1	9	5	6	8	2	1	3	3	47	37	3.13	3.70	9
Index pohybu	0.00	0.23	0.15	0.15	0.15	0.08	0.08	0.08	0.69	0.38	0.46	0.62	0.15	0.08	0.23	0.23	3.62	2.85	0.24	0.28	0.69
Index rotace	0.00	0.30	0.14	0.20	0.08	0.10	0.13	0.35	0.16	0.21	0.50	0.13	0.06	0.19	0.15		2.81	2.15	0.18	0.20	0.50
Střední doba parkování		x	x	1:00	x	1:00	x	x	3:40	1:30	2:30	3:00	4:00	3:00	2:00	1:00	x	x	4.06	x	4:00





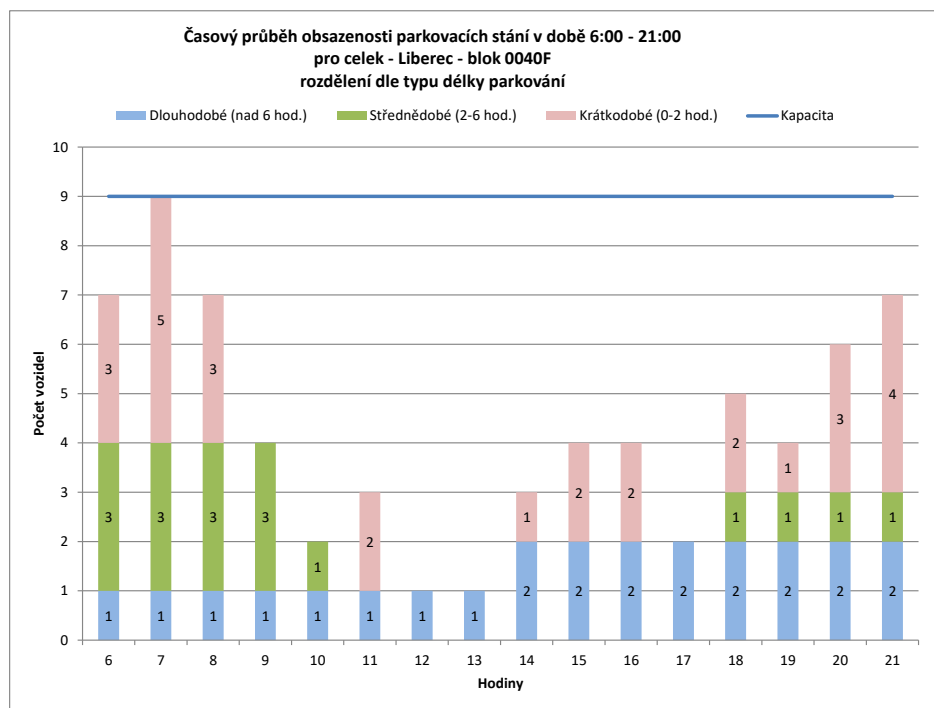
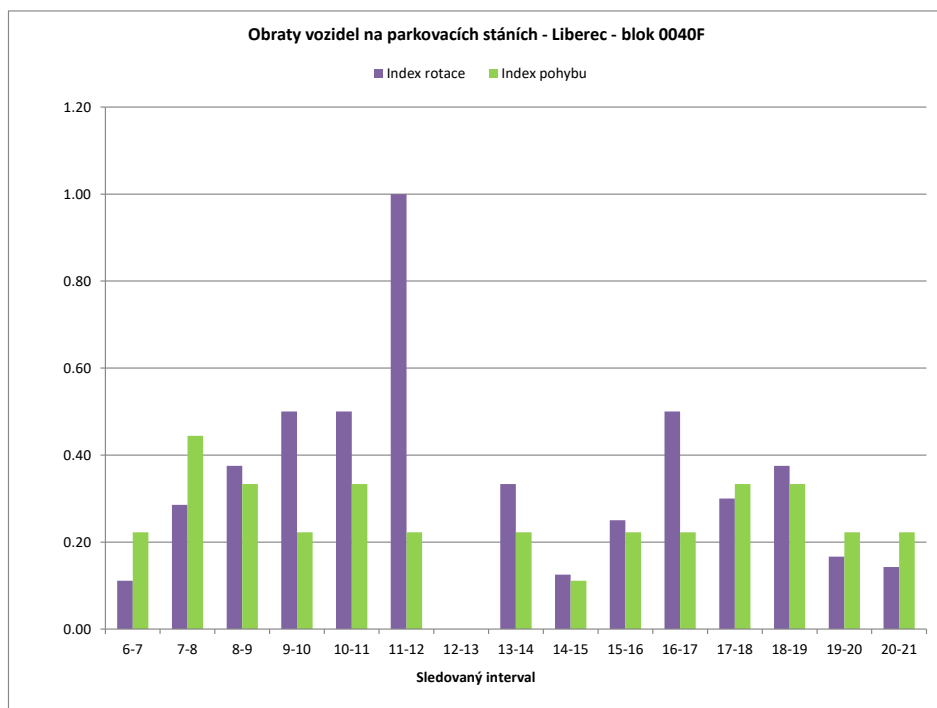
Legenda:

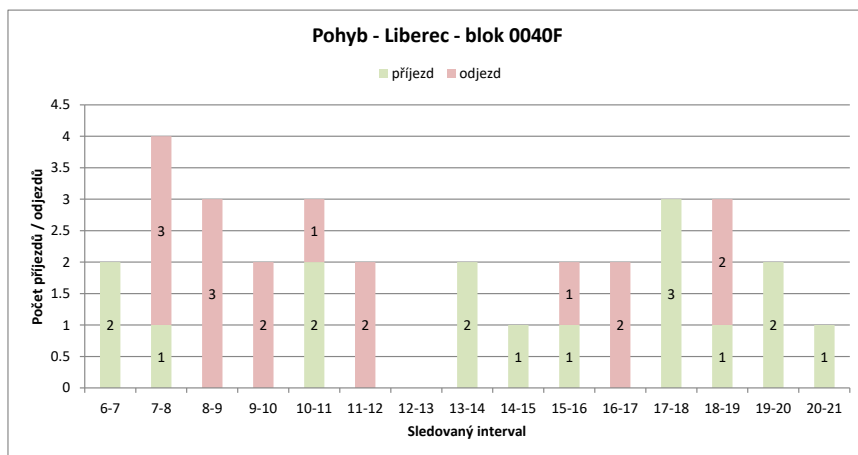
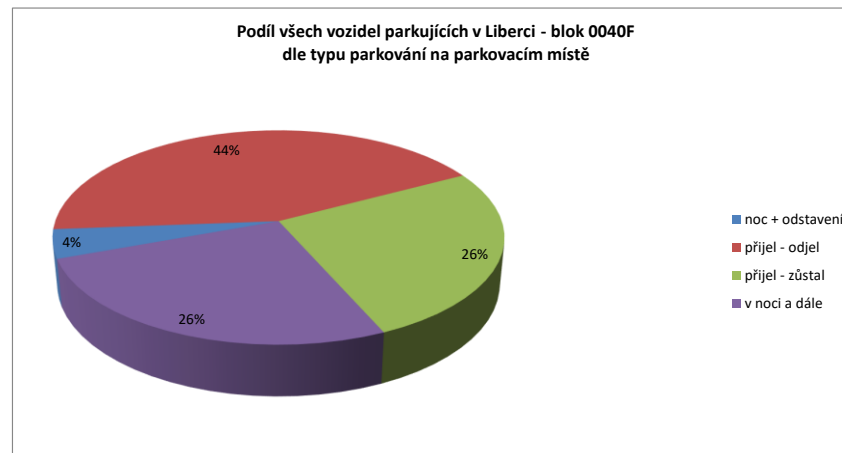
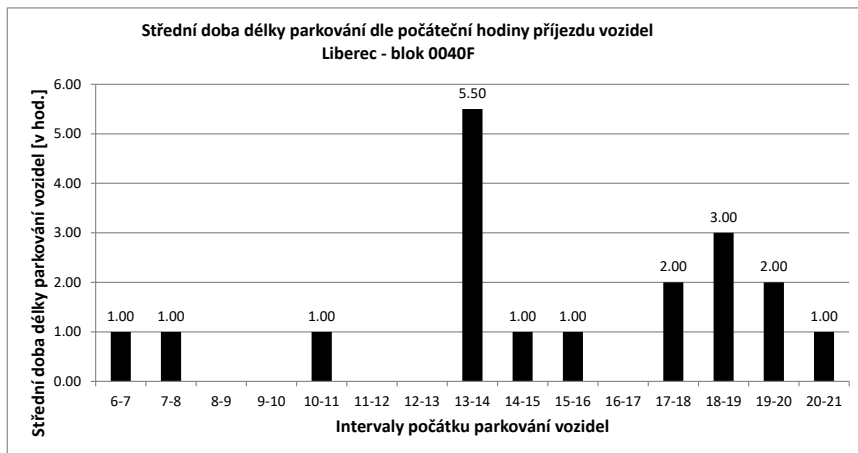
- přijel - odjel** Vozidlo neparkovalo v noci (6:00) a v 21:00
- přijelo během dne po 6.hodině a odjelo do 21.hodiny
- NOC** Vozidlo parkovalo pouze v noci (6:00)
- noc + odstavení** Vozidlo parkovalo po celou dobu měření
- tzn. v hodinu 6:00 - dále - i v hodinu 21:00
- v noci a dále** Vozidlo parkovalo v noci a později odjelo přes den
- odstavení bez noci** Vozidlo parkovalo celý den kromě noci (6:00)
- přijel - zůstal** Vozidlo přijelo v průběhu měření přes den a zůstalo i v hodinu 21:00

PRŮZKUM DOPRAVY V KLIDU - LIBEREC - VYHODNOCENÍ JEDNOTLIVÝCH BLOKŮ

Blok:	0040F	Ulice:	Matoušova
kapacita sledovaných PS:	9	Zóna:	M

interval (hod.)	6-7	7-8	8-9	9-10	10-11	11-12	12-13	13-14	14-15	15-16	16-17	17-18	18-19	19-20	20-21	celkem 6:00-21:00	celkem 8:00-18:00	průměr 6:00-21:00	průměr 8:00-18:00	maximum /minimum	
Hodiny	6	7	8	9	10	11	12	13	14	15	16	17	18	19	20	21	x	x	4.3	2.9	9
Počet vozidel	7	9	7	4	2	3	1	1	3	4	4	2	5	4	6	7	69.0	29.0	4.3	2.9	9
Obsazenost	78%	100%	78%	44%	22%	33%	11%	11%	33%	44%	44%	22%	56%	44%	67%	78%	x	x	48%	32%	100%
Příjezd	2	1	0	0	0	2	0	0	2	1	1	0	3	1	2	2	17	9	1.13	0.90	3
Odjezd	0	3	3	2	1	2	0	0	0	0	1	2	0	2	0	0	16	11	1.07	1.10	3
pohyb	2	4	3	2	3	2	0	2	1	2	2	3	3	2	2	2	33	20	2.20	2.00	4
Index pohybu	0.22	0.44	0.33	0.22	0.33	0.22	0.00	0.22	0.11	0.22	0.22	0.33	0.33	0.22	0.22	0.22	3.67	2.22	0.24	0.22	0.44
Index rotace	0.11	0.29	0.38	0.50	0.50	1.00	0.00	0.33	0.13	0.25	0.50	0.30	0.38	0.17	0.14	0.14	3.83	3.45	0.33	0.39	1.00
Střední doba parkování		1:00	1:00	x	x	1:00	x	x	5:30	1:00	1:00	x	2:00	3:00	2:00	1:00	x	x	3.00	x	5:30



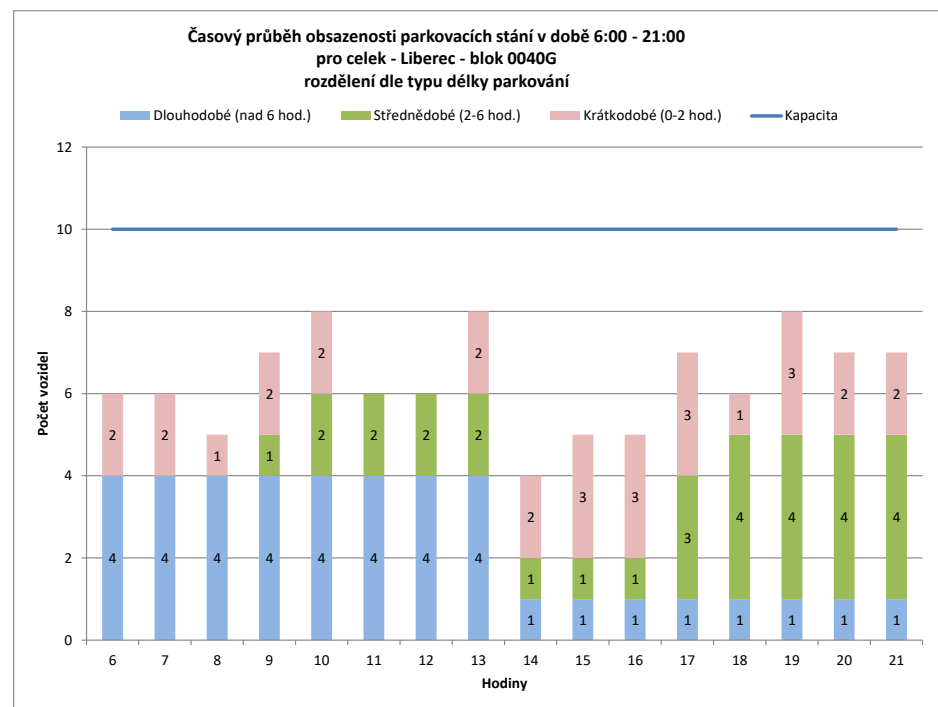
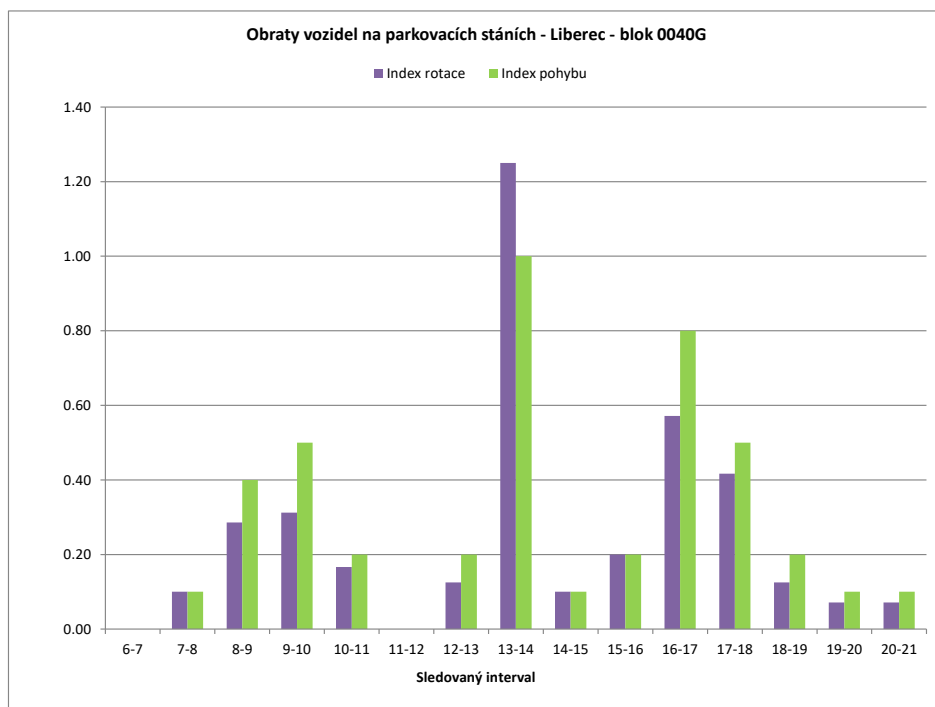


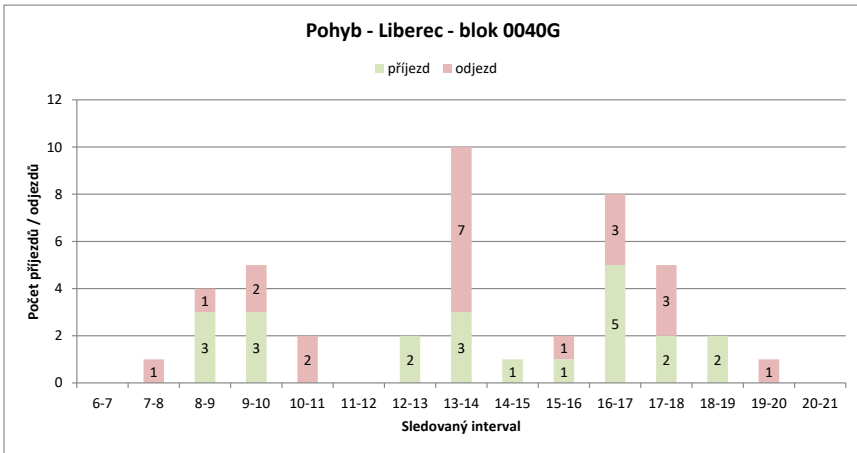
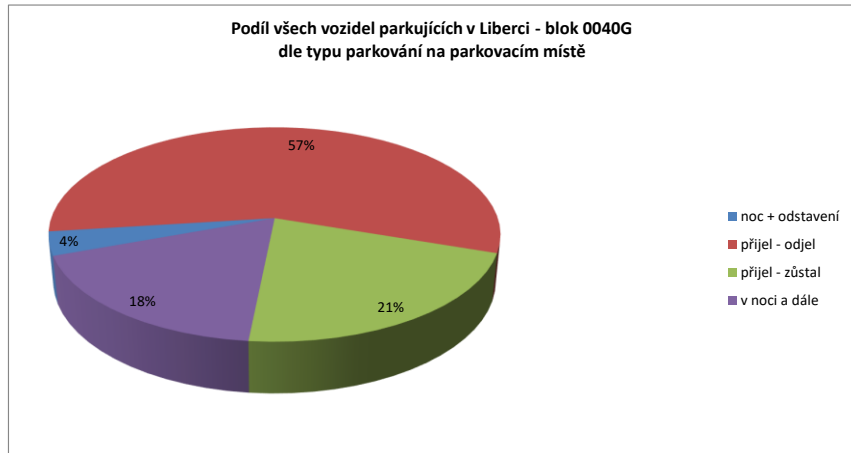
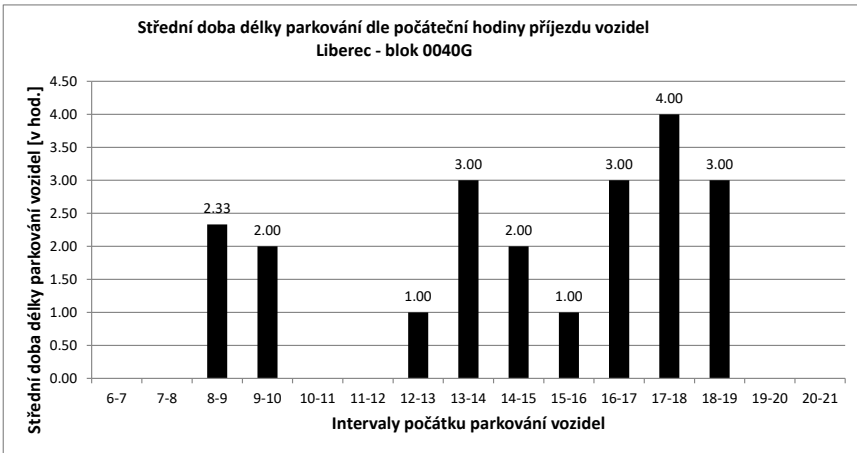
Legenda:

- přijel - odjel** Vozidlo neparkovalo v noci (6:00) a v 21:00
- přijelo během dne po 6.hodině a odjelo do 21.hodiny
- NOC** Vozidlo parkovalo pouze v noci (6:00)
- noc + odstavení** Vozidlo parkovalo po celou dobu měření
- tzn. v hodinu 6:00 - dále - i v hodinu 21:00
- v noci a dále** Vozidlo parkovalo v noci a později odjelo přes den
- odstavení bez noci** Vozidlo parkovalo celý den kromě noci (6:00)
- přijel - zůstal** Vozidlo přijelo v průběhu měření přes den a zůstalo i v hodinu 21:00

PRŮZKUM DOPRAVY V KLIDU - LIBEREC - VYHODNOCENÍ JEDNOTLIVÝCH BLOKŮ

Blok:	0040G	Ulice: Vaňurova																			
kapacita sledovaných PS:	10	Zóna: M																			
interval (hod.)	6-7	7-8	8-9	9-10	10-11	11-12	12-13	13-14	14-15	15-16	16-17	17-18	18-19	19-20	20-21	celkem 6:00-21:00	celkem 8:00-18:00	průměr 6:00-21:00	průměr 8:00-18:00	maximum /minimum	
Hodiny	6	7	8	9	10	11	12	13	14	15	16	17	18	19	20	21					
Počet vozidel	6	6	5	7	8	6	6	8	4	5	5	7	6	8	7	7	101.0	62.0	6.3	6.2	8
Obsazenost	60%	60%	50%	70%	80%	60%	60%	80%	40%	50%	50%	70%	60%	80%	70%	70%	x	x	63%	62%	80%
Příjezd	0	0	3	3	0	0	2	3	1	1	5	2	2	0	0	22	20	1.47	2.00	5	
Odjezd	0	1	1	2	2	0	0	7	0	1	3	3	0	1	1	22	19	1.47	1.90	7	
pohyb	0	1	4	5	2	0	2	10	1	2	8	5	2	1	1	44	39	2.93	3.90	10	
Index pohybu	0.00	0.10	0.40	0.50	0.20	0.00	0.20	1.00	0.10	0.20	0.80	0.50	0.20	0.10	0.10	4.40	3.90	0.29	0.39	1.00	
Index rotace	0.00	0.10	0.29	0.31	0.17	0.00	0.13	1.25	0.10	0.20	0.57	0.42	0.13	0.07	0.07	3.49	3.15	0.25	0.34	1.25	
Střední doba parkování	x	x	2:20	2:00	x	x	1:00	3:00	2:00	1:00	3:00	4:00	3:00	x	x	x	x	3.61	x	4:00	





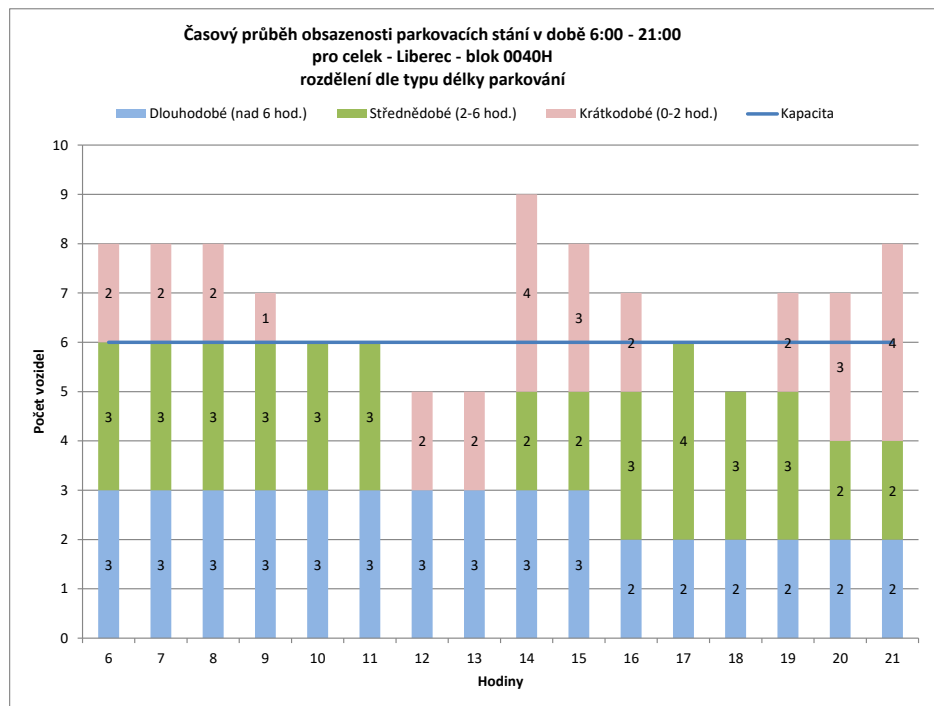
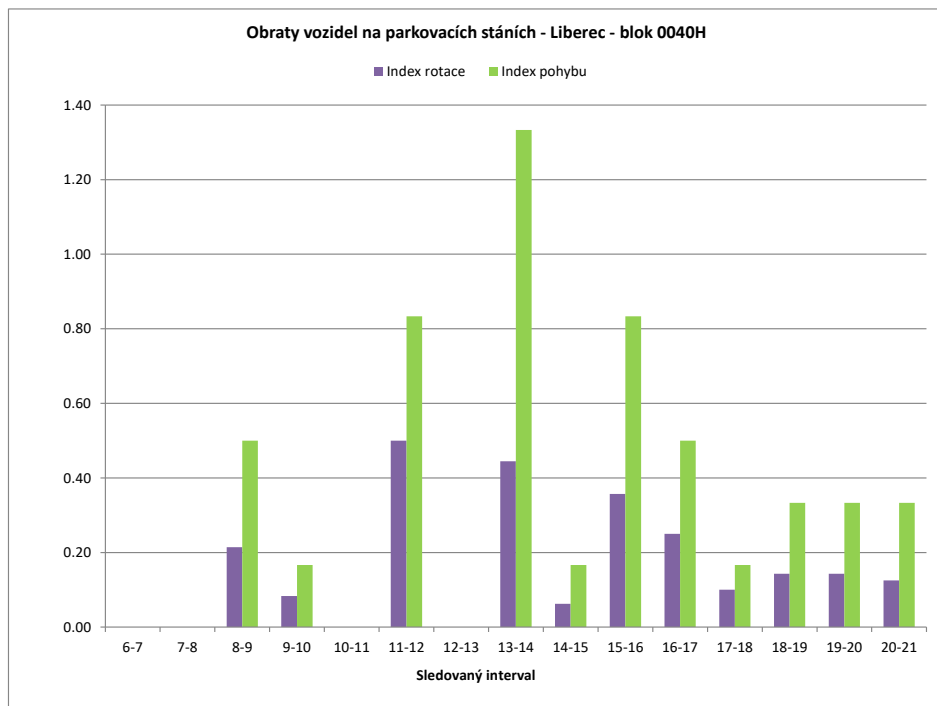
Legenda:

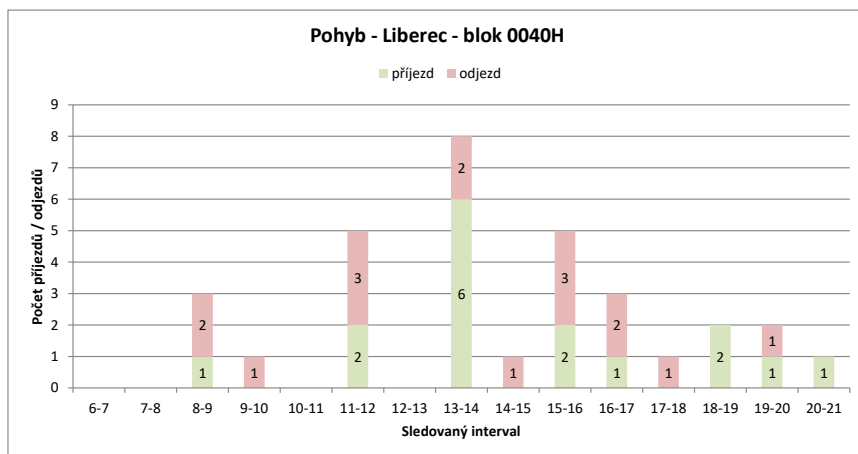
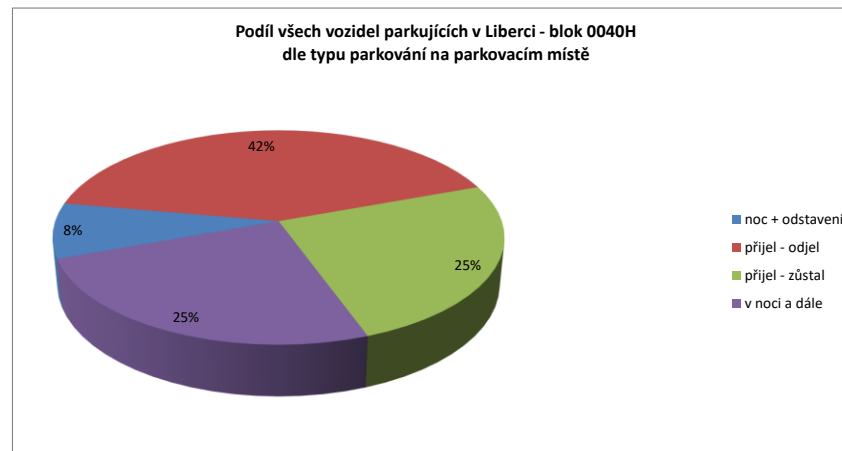
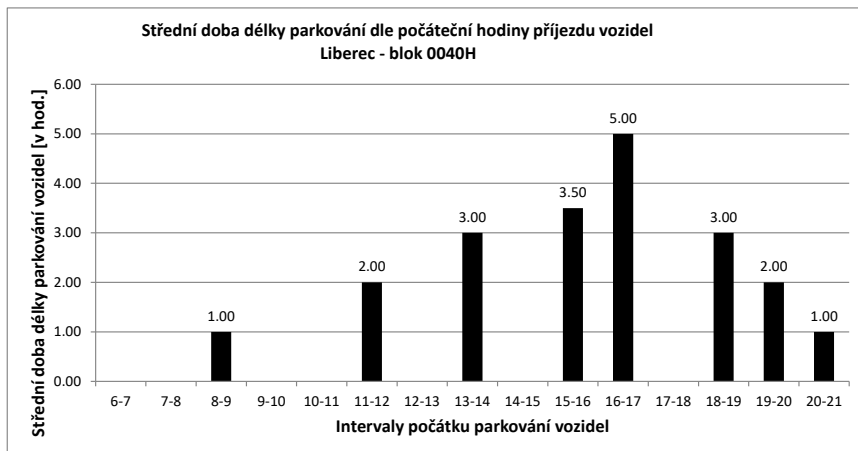
- přijel - odjel** Vozidlo neparkovalo v noci (6:00) a v 21:00
- přijelo během dne po 6.hodině a odjelo do 21.hodiny
- NOC** Vozidlo parkovalo pouze v noci (6:00)
- noc + odstavení** Vozidlo parkovalo po celou dobu měření
- tzn. v hodinu 6:00 - dále - i v hodinu 21:00
- v noci a dále** Vozidlo parkovalo v noci a později odjelo přes den
- odstavení bez noci** Vozidlo parkovalo celý den kromě noci (6:00)
- přijel - zůstal** Vozidlo přijelo v průběhu měření přes den a zůstalo i v hodinu 21:00

PRŮZKUM DOPRAVY V KLIDU - LIBEREC - VYHODNOCENÍ JEDNOTLIVÝCH BLOKŮ

Blok:	0040H	Ulice:	Matoušova
kapacita sledovaných PS:	6	Zóna:	D

interval (hod.)	6-7	7-8	8-9	9-10	10-11	11-12	12-13	13-14	14-15	15-16	16-17	17-18	18-19	19-20	20-21	celkem 6:00-21:00	celkem 8:00-18:00	průměr 6:00-8:00	průměr 8:00-18:00	maximum /minimum	
Hodiny	6	7	8	9	10	11	12	13	14	15	16	17	18	19	20	21					
Počet vozidel	8	8	8	7	6	6	5	5	9	8	7	6	5	7	7	8	110.0	64.0	6.9	6.4	9
Obsazenost	133%	133%	133%	117%	100%	100%	83%	83%	150%	133%	117%	100%	83%	117%	117%	133%	x	x	115%	107%	150%
Příjezd	0	0	0	1	0	0	2	0	6	0	2	1	0	2	1	1	16	12	1.07	1.20	6
Odjezd	0	0	0	2	1	0	3	0	2	1	3	2	1	0	1	1	17	15	1.13	1.50	3
pohyb	0	0	0	3	1	0	5	0	8	1	5	3	1	2	2	2	33	27	2.20	2.70	8
Index pohybu	0.00	0.00	0.50	0.17	0.00	0.00	0.83	0.00	1.33	0.17	0.83	0.50	0.17	0.33	0.33	0.33	5.50	4.50	0.37	0.45	1.33
Index rotace	0.00	0.00	0.21	0.08	0.00	0.00	0.50	0.00	0.44	0.06	0.36	0.25	0.10	0.14	0.14	0.13	2.40	2.11	0.16	0.20	0.50
Střední doba parkování		x	x	1:00	x	x	2:00	x	3:00	x	3:30	5:00	x	3:00	2:00	1:00	x	x	4.58	x	5:00



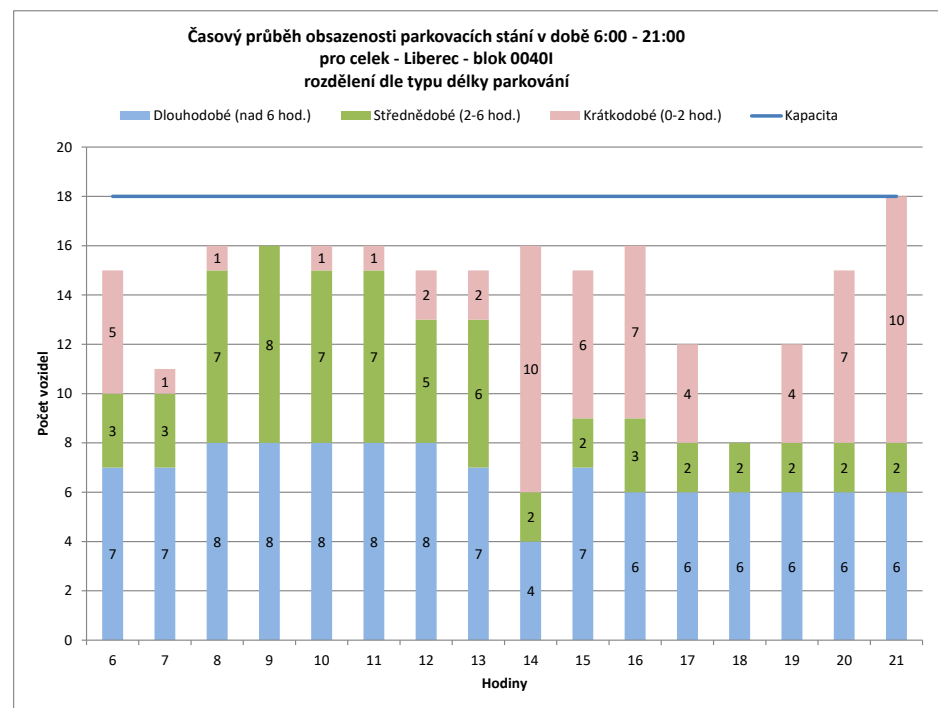
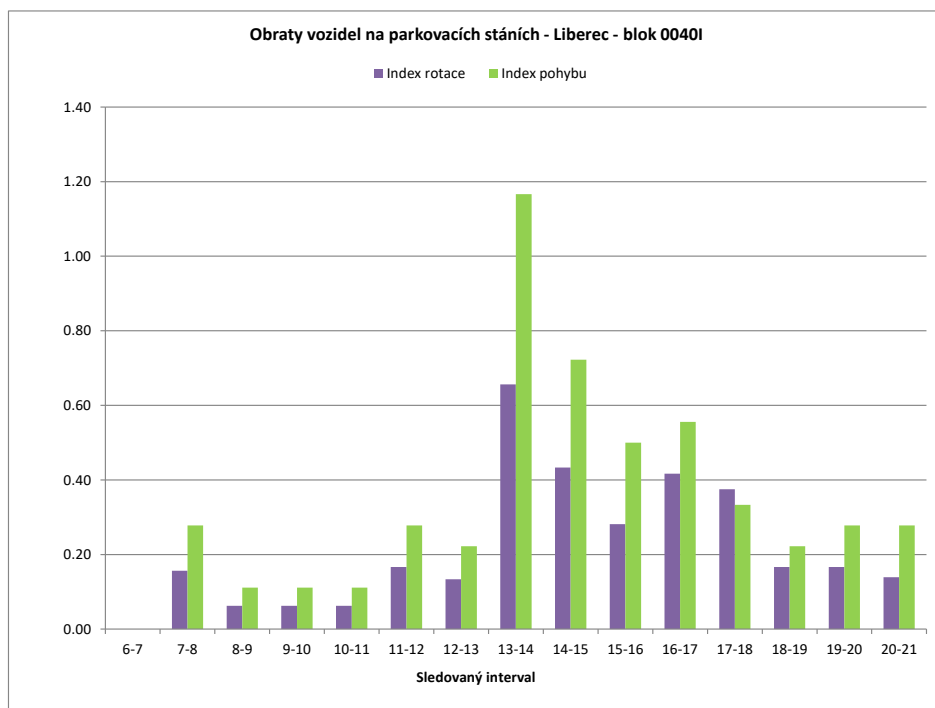


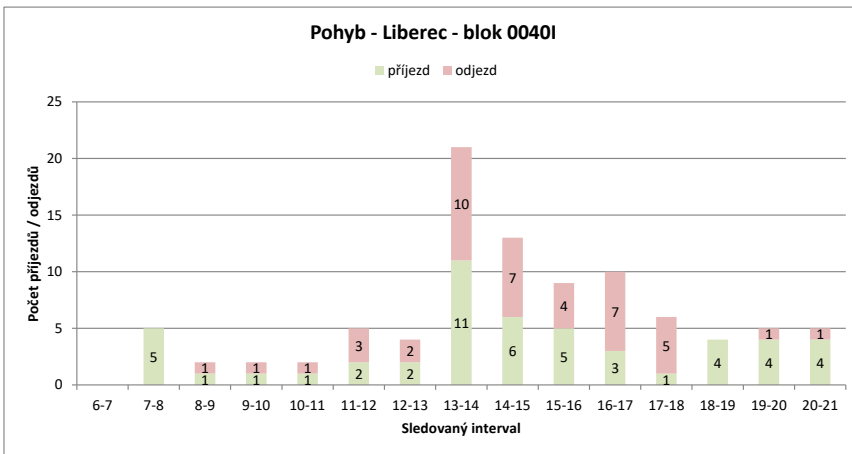
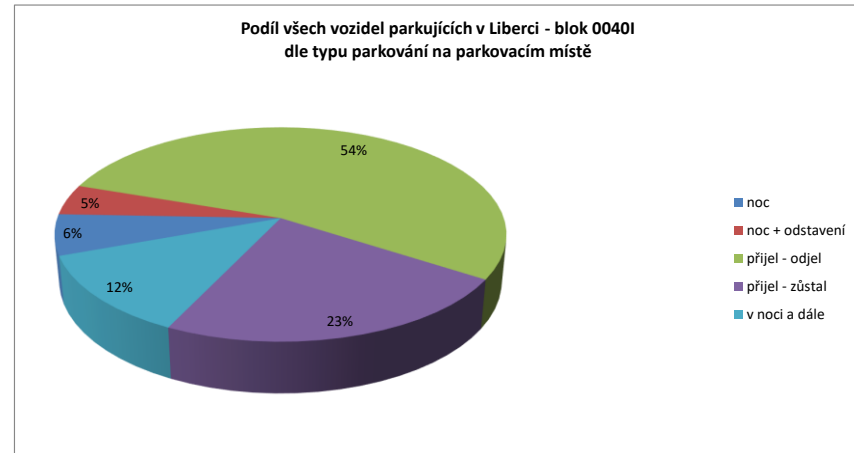
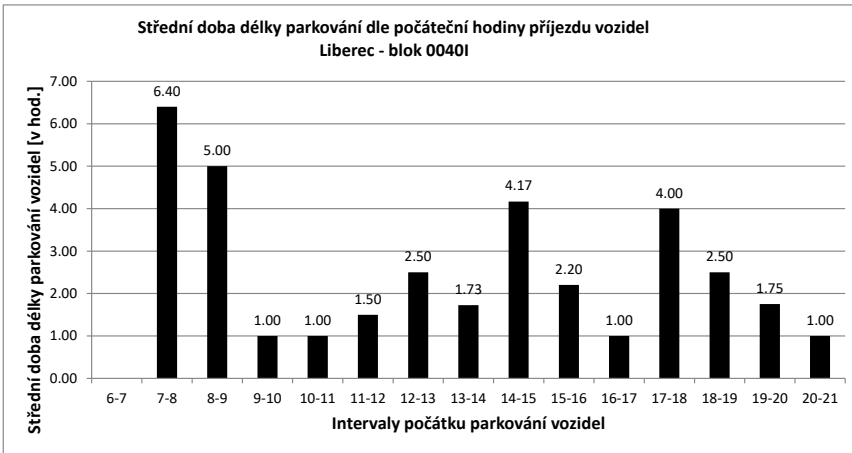
Legenda:

- přijel - odjel** Vozidlo neparkovalo v noci (6:00) a v 21:00
- přijelo během dne po 6.hodině a odjelo do 21.hodiny
- NOC** Vozidlo parkovalo pouze v noci (6:00)
- noc + odstavení** Vozidlo parkovalo po celou dobu měření
- tzn. v hodinu 6:00 - dále - i v hodinu 21:00
- v noci a dále** Vozidlo parkovalo v noci a později odjelo přes den
- odstavení bez noci** Vozidlo parkovalo celý den kromě noci (6:00)
- přijel - zůstal** Vozidlo přijelo v průběhu měření přes den a zůstalo i v hodinu 21:00

PRŮZKUM DOPRAVY V KLIDU - LIBEREC - VYHODNOCENÍ JEDNOTLIVÝCH BLOKŮ

Blok:	00401	Ulice: Vaňurova																			
kapacita sledovaných PS:	18	Zóna: D																			
interval (hod.)	6-7	7-8	8-9	9-10	10-11	11-12	12-13	13-14	14-15	15-16	16-17	17-18	18-19	19-20	20-21	celkem 6:00-21:00	celkem 8:00-18:00	průměr 6:00-21:00	průměr 8:00-18:00	maximum /minimum	
Hodiny	6	7	8	9	10	11	12	13	14	15	16	17	18	19	20	21					
Počet vozidel	15	11	16	16	16	16	15	15	16	15	16	12	8	12	15	18	232.0	145.0	14.5	14.5	18
Obsazenost	83%	61%	89%	89%	89%	89%	83%	83%	89%	83%	89%	67%	44%	67%	83%	100%	x	x	81%	81%	100%
Příjezd	0	5	1	1	1	1	2	2	11	6	5	3	1	4	4	4	50	33	3.33	3.30	11
Odjezd	0	0	1	1	1	3	2	10	7	4	7	5	0	1	1	1	43	41	2.87	4.10	10
pohyb	0	5	2	2	2	5	4	21	13	9	10	6	4	5	5	93	74	6.20	7.40	21	
Index pohybu	0.00	0.28	0.11	0.11	0.11	0.28	0.22	1.17	0.72	0.50	0.56	0.33	0.22	0.28	0.28	5.17	4.11	0.34	0.41	1.17	
Index rotace	0.00	0.16	0.06	0.06	0.06	0.17	0.13	0.66	0.43	0.28	0.42	0.38	0.17	0.17	0.14	3.21	2.55	0.22	0.27	0.66	
Střední doba parkování	x	6:24	5:00	1:00	1:00	1:30	2:30	1:43	4:10	2:12	1:00	4:00	2:30	1:45	1:00	x	x	3.57	x	6:24	



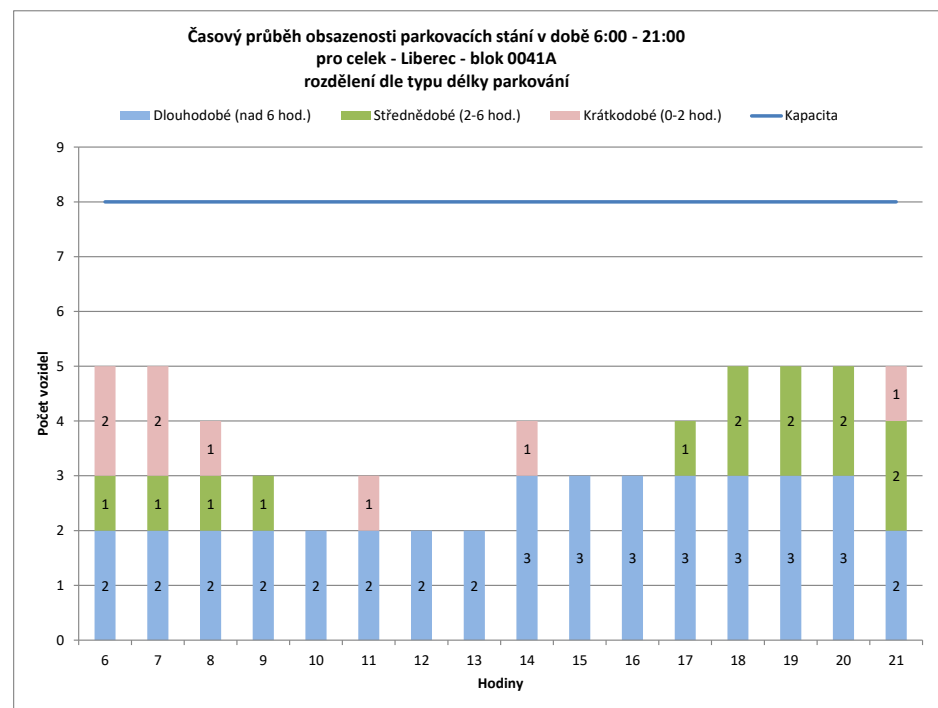
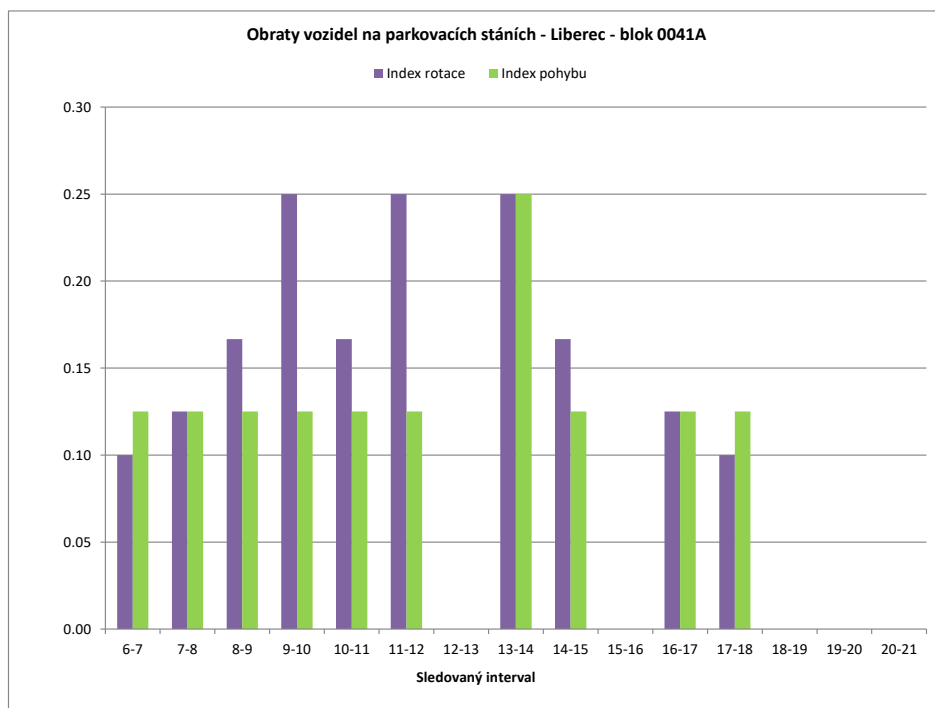


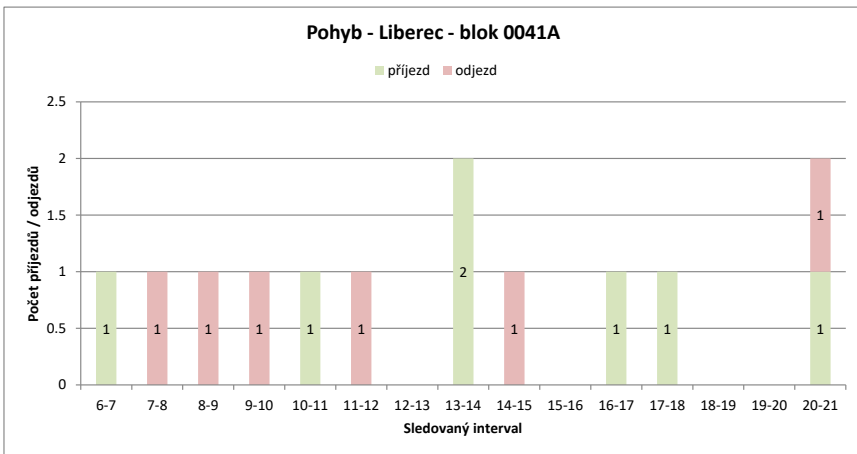
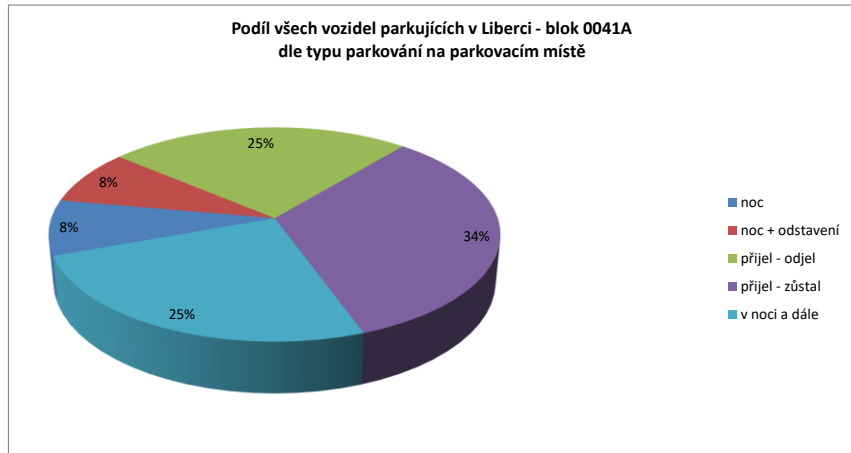
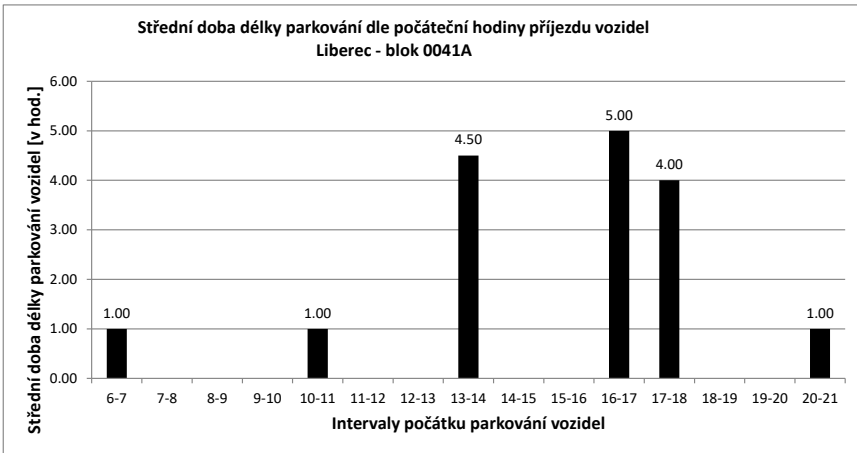
Legenda:

- přijel - odjel** Vozidlo neparkovalo v noci (6:00) a v 21:00
- přijelo během dne po 6.hodině a odjelo do 21.hodiny
- NOC** Vozidlo parkovalo pouze v noci (6:00)
- noc + odstavení** Vozidlo parkovalo po celou dobu měření
- tzn. v hodinu 6:00 - dále - i v hodinu 21:00
- v noci a dále** Vozidlo parkovalo v noci a později odjelo přes den
- odstavení bez n** Vozidlo parkovalo celý den kromě noci (6:00)
- přijel - zůstal** Vozidlo přijelo v průběhu měření přes den a zůstalo i v hodinu 21:00

PRŮZKUM DOPRAVY V KLIDU - LIBEREC - VYHODNOCENÍ JEDNOTLIVÝCH BLOKŮ

Blok:	0041A	Ulice: Oldřichova																			
kapacita sledovaných PS:	8	Zóna: M																			
Interval (hod.)	6-7	7-8	8-9	9-10	10-11	11-12	12-13	13-14	14-15	15-16	16-17	17-18	18-19	19-20	20-21	celkem 6:00-21:00	celkem 8:00-18:00	průměr 6:00-21:00	průměr 8:00-18:00	maximum /minimum	
Hodiny	6	7	8	9	10	11	12	13	14	15	16	17	18	19	20	21	60.0	31.0	3.8	3.1	5
Počet vozidel	5	5	4	3	2	3	2	2	4	3	3	4	5	5	5	5	x	x	47%	39%	63%
Obsazenost	63%	63%	50%	38%	25%	38%	25%	25%	50%	38%	38%	50%	63%	63%	63%	63%	6	5	0.40	0.50	2
Příjezd		1	0	0	0	1	0	0	2	0	0	1	1	0	0	0	5	4	0.33	0.40	1
Odjezd		0	1	1	1	0	1	0	0	1	0	0	0	0	0	0	11	9	0.73	0.90	2
pohyb		1	1	1	1	1	1	0	2	1	0	1	1	0	0	0	1.38	1.13	0.09	0.11	0.25
Index pohybu		0.13	0.13	0.13	0.13	0.13	0.13	0.00	0.25	0.13	0.00	0.13	0.13	0.00	0.00	0.00	1.47	1.45	0.11	0.15	0.25
Index rotace		0.10	0.13	0.17	0.25	0.17	0.25	0.00	0.25	0.17	0.00	0.13	0.10	0.00	0.00	0.00	x	x	5.00	x	5:00
Střední doba parkování		1:00	x	x	x	1:00	x	x	4:30	x	x	5:00	4:00	x	x	1:00					



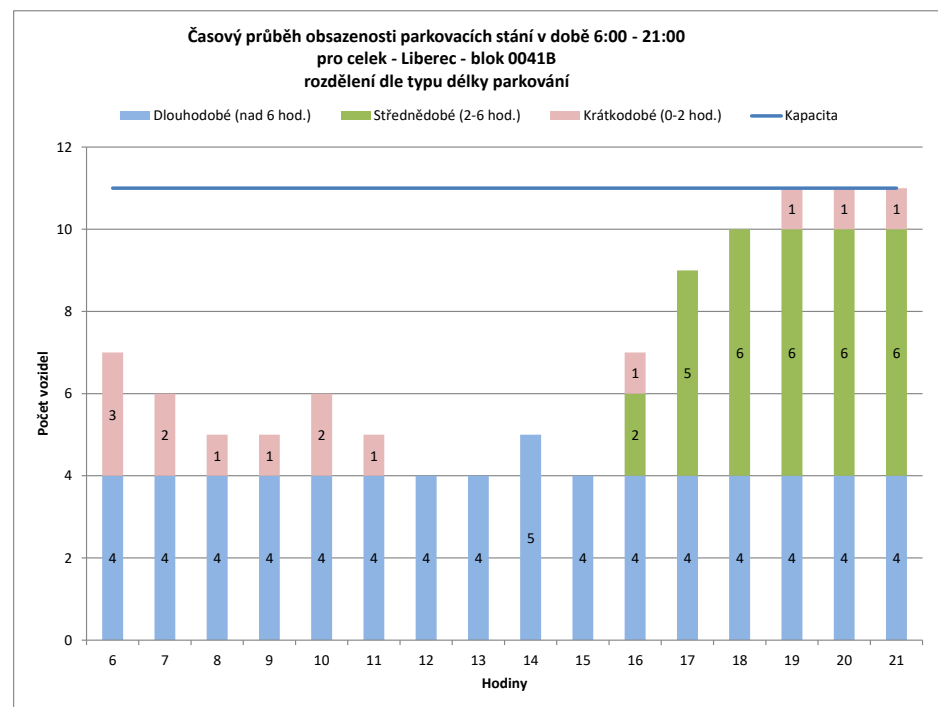
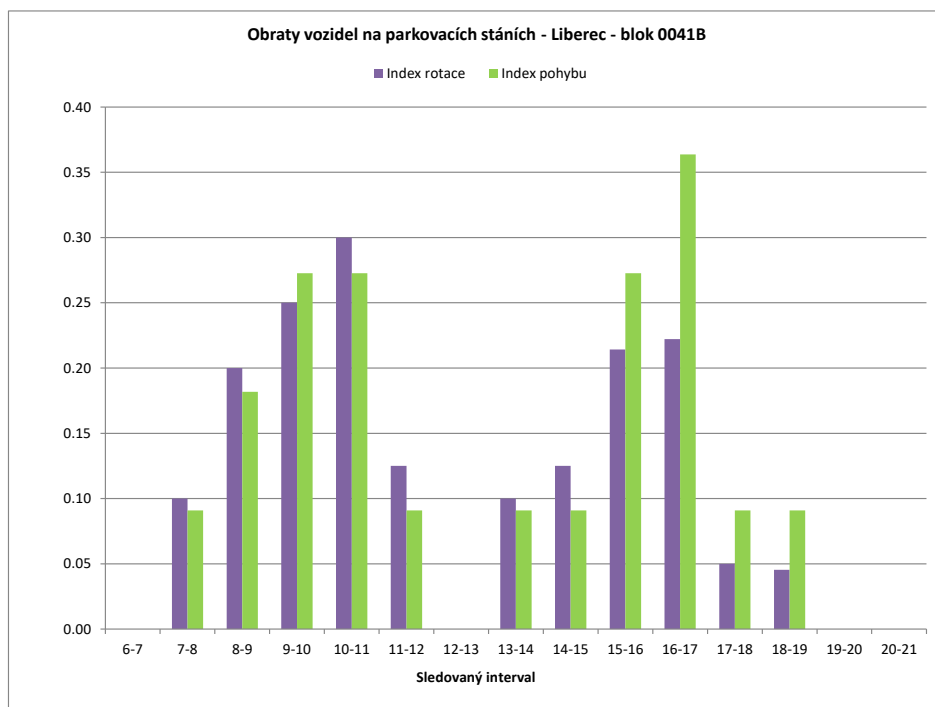


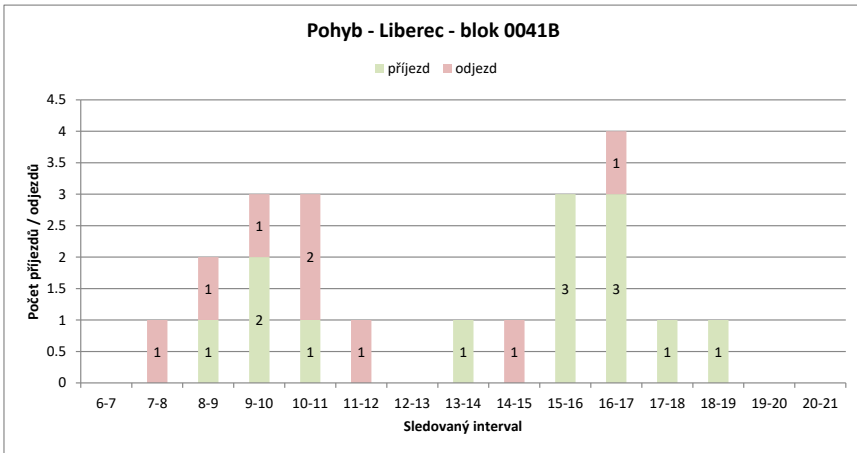
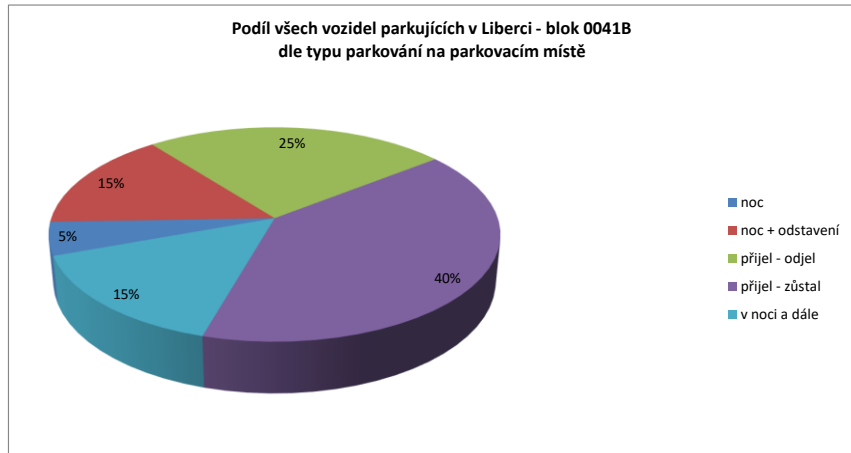
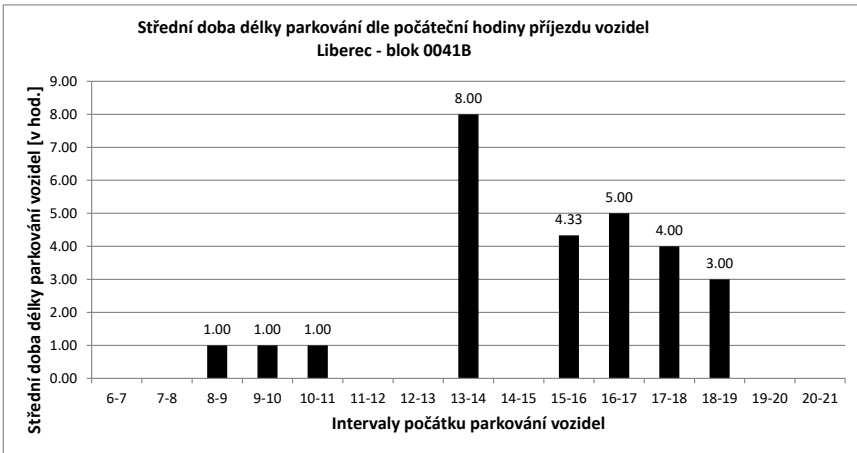
Legenda:

- přijel - odjel** Vozidlo neparkovalo v noci (6:00) a v 21:00
- přijelo během dne po 6.hodině a odjelo do 21.hodiny
- NOC** Vozidlo parkovalo pouze v noci (6:00)
- noc + odstavení** Vozidlo parkovalo po celou dobu měření
- tzn. v hodinu 6:00 - dále - i v hodinu 21:00
- v noci a dále** Vozidlo parkovalo v noci a později odjelo přes den
- odstavení bez noci** Vozidlo parkovalo celý den kromě noci (6:00)
- přijel - zůstal** Vozidlo přijelo v průběhu měření přes den a zůstalo i v hodinu 21:00

PRŮZKUM DOPRAVY V KLIDU - LIBEREC - VYHODNOCENÍ JEDNOTLIVÝCH BLOKŮ

Blok:	0041B	Ulice: Oldřichova																			
kapacita sledovaných PS:	11	Zóna: M																			
interval (hod.)	6-7	7-8	8-9	9-10	10-11	11-12	12-13	13-14	14-15	15-16	16-17	17-18	18-19	19-20	20-21	celkem 6:00-21:00	celkem 8:00-18:00	průměr 6:00-21:00	průměr 8:00-18:00	maximum /minimum	
Hodiny	6	7	8	9	10	11	12	13	14	15	16	17	18	19	20	21					
Počet vozidel	7	6	5	5	6	5	4	4	5	4	7	9	10	11	11	11	110.0	59.0	6.9	5.9	11
Obsazenost	64%	55%	45%	45%	55%	45%	36%	36%	45%	36%	64%	82%	91%	100%	100%	100%	x	x	63%	54%	100%
Příjezd	0	0	1	1	2	1	0	0	1	0	3	3	1	1	0	0	13	12	0.87	1.20	3
Odjezd	0	1	1	1	2	1	0	0	0	1	0	1	0	0	0	0	8	7	0.53	0.70	2
pohyb	0	1	2	3	3	1	0	1	1	3	4	1	1	0	0	0	21	19	1.40	1.90	4
Index pohybu	0.00	0.09	0.18	0.27	0.27	0.09	0.00	0.00	0.09	0.09	0.27	0.36	0.09	0.09	0.00	0.00	1.91	1.73	0.13	0.17	0.36
Index rotace	0.00	0.10	0.20	0.25	0.30	0.13	0.00	0.00	0.10	0.13	0.21	0.22	0.05	0.05	0.00	0.00	1.53	1.61	0.12	0.16	0.30
Střední doba parkování	x	x	1:00	1:00	1:00	x	x	8:00	x	4:20	5:00	4:00	3:00	x	x	x	x	x	5.50	x	8:00



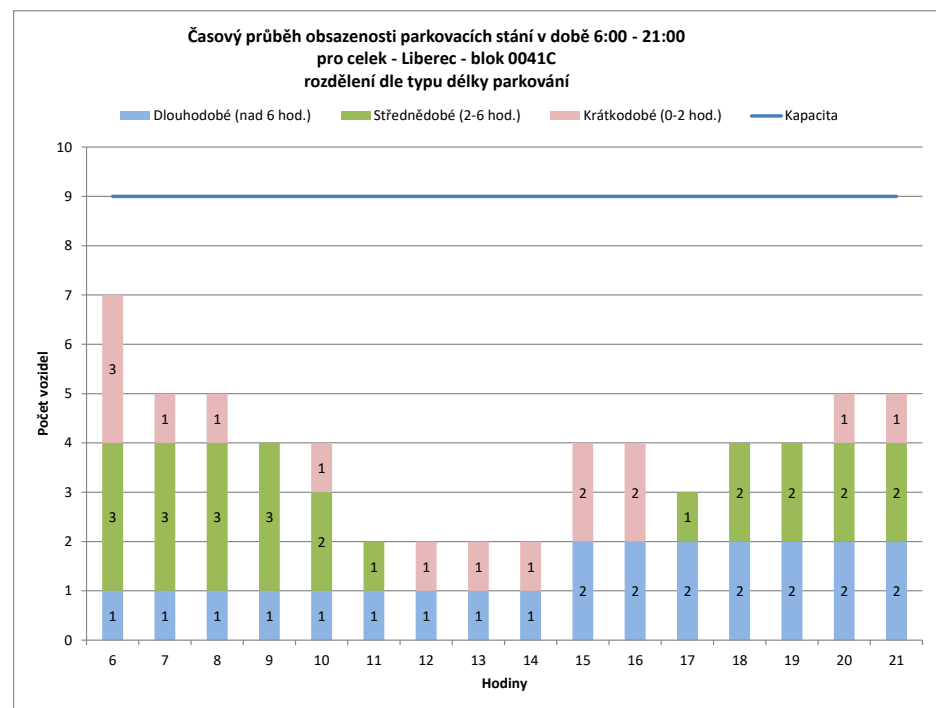
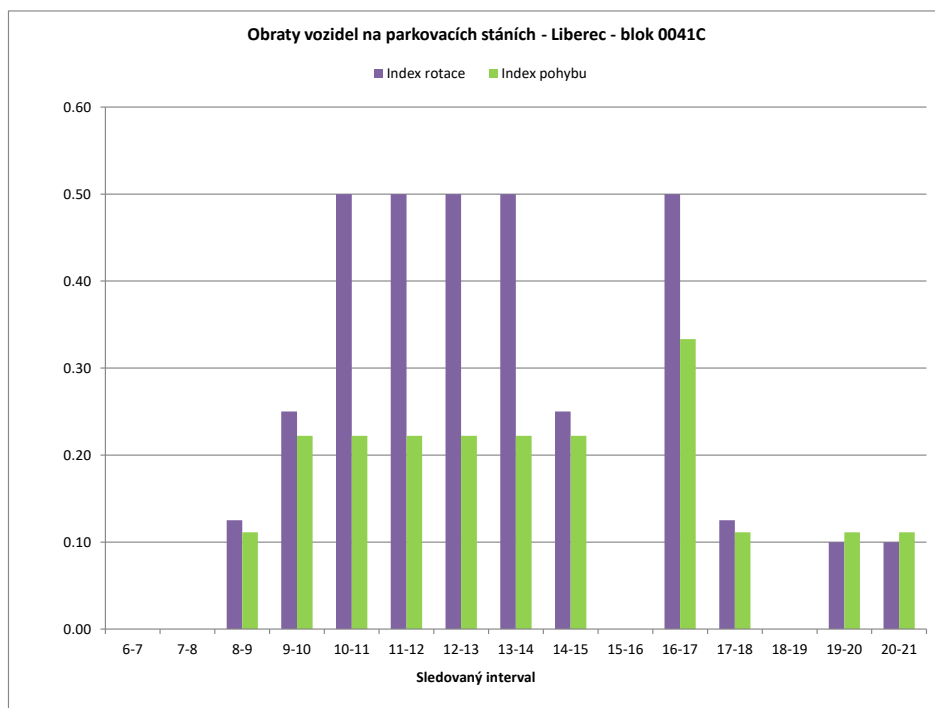


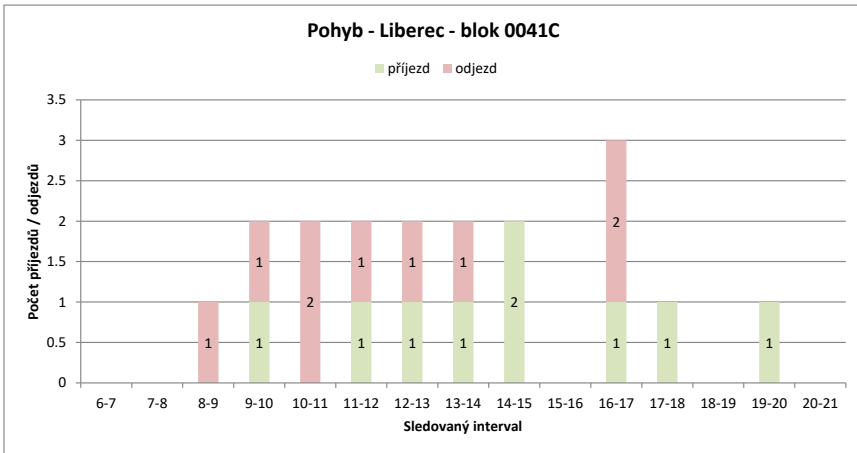
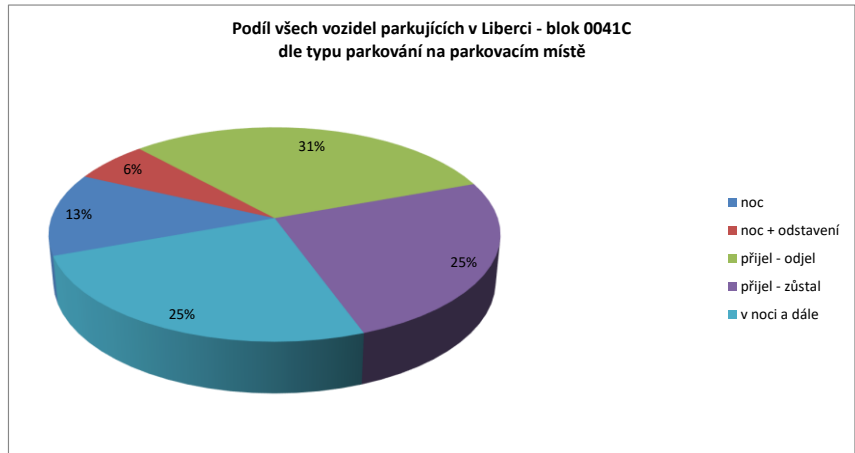
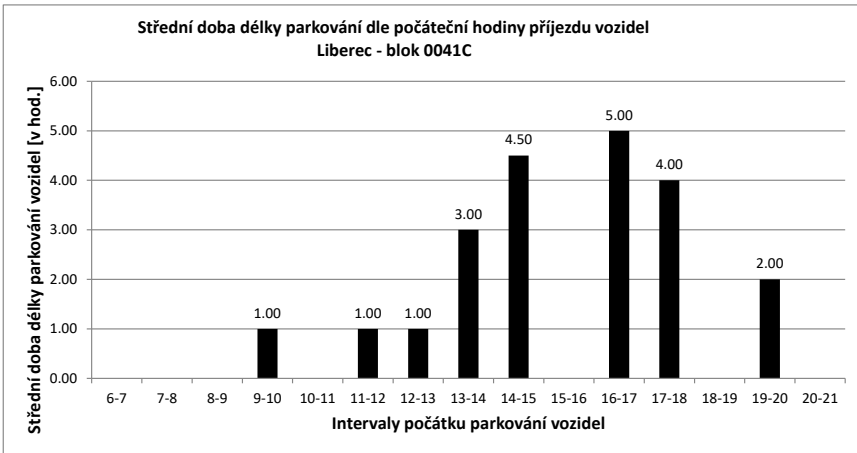
Legenda:

- přijel - odjel** Vozidlo neparkovalo v noci (6:00) a v 21:00
- přijelo během dne po 6.hodině a odjelo do 21.hodiny
- NOC** Vozidlo parkovalo pouze v noci (6:00)
- noc + odstavení** Vozidlo parkovalo po celou dobu měření
- tzn. v hodinu 6:00 - dále - i v hodinu 21:00
- v noci a dále** Vozidlo parkovalo v noci a později odjelo přes den
- odstavení bez noci** Vozidlo parkovalo celý den kromě noci (6:00)
- přijel - zůstal** Vozidlo přijelo v průběhu měření přes den a zůstalo i v hodinu 21:00

PRŮZKUM DOPRAVY V KLIDU - LIBEREC - VYHODNOCENÍ JEDNOTLIVÝCH BLOKŮ

Blok:	0041C	Ulice: Slavičkova																			
kapacita sledovaných PS:	9	Zóna: M																			
interval (hod.)	6-7	7-8	8-9	9-10	10-11	11-12	12-13	13-14	14-15	15-16	16-17	17-18	18-19	19-20	20-21	celkem 6:00-21:00	celkem 8:00-18:00	průměr 6:00-21:00	průměr 8:00-18:00	maximum /minimum	
Hodiny	6	7	8	9	10	11	12	13	14	15	16	17	18	19	20	21	10	8	3.9	3.1	7
Počet vozidel	7	5	5	4	4	2	2	2	2	4	4	3	4	4	5	5	62.0	31.0	3.9	3.1	7
Obsazenost	78%	56%	56%	44%	44%	22%	22%	22%	22%	44%	44%	33%	44%	44%	56%	56%	x	x	43%	34%	78%
Příjezd	0	0	0	1	1	0	1	1	1	2	0	1	1	0	1	1	10	8	0.67	0.80	2
Odjezd	0	0	1	1	2	1	1	1	1	0	0	2	0	0	0	0	9	9	0.60	0.90	2
pohyb	0	0	1	2	2	2	2	2	2	2	0	3	1	0	1	1	19	17	1.27	1.70	3
Index pohybu	0.00	0.00	0.11	0.22	0.22	0.22	0.22	0.22	0.22	0.22	0.00	0.33	0.11	0.00	0.11	0.11	2.11	1.89	0.14	0.19	0.33
Index rotace	0.00	0.00	0.13	0.25	0.50	0.50	0.50	0.50	0.50	0.25	0.00	0.50	0.13	0.00	0.10	0.10	2.45	2.74	0.23	0.33	0.50
Střední doba parkování		x	x	x	1:00	x	1:00	1:00	3:00	4:30	x	5:00	4:00	x	2:00	x	x	x	3.88	x	5:00





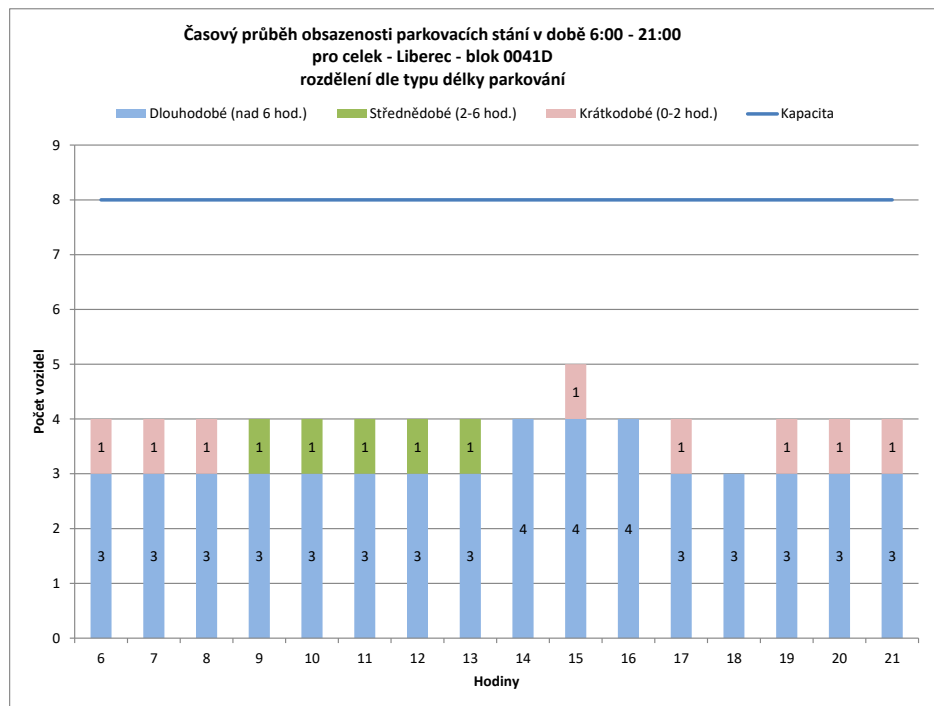
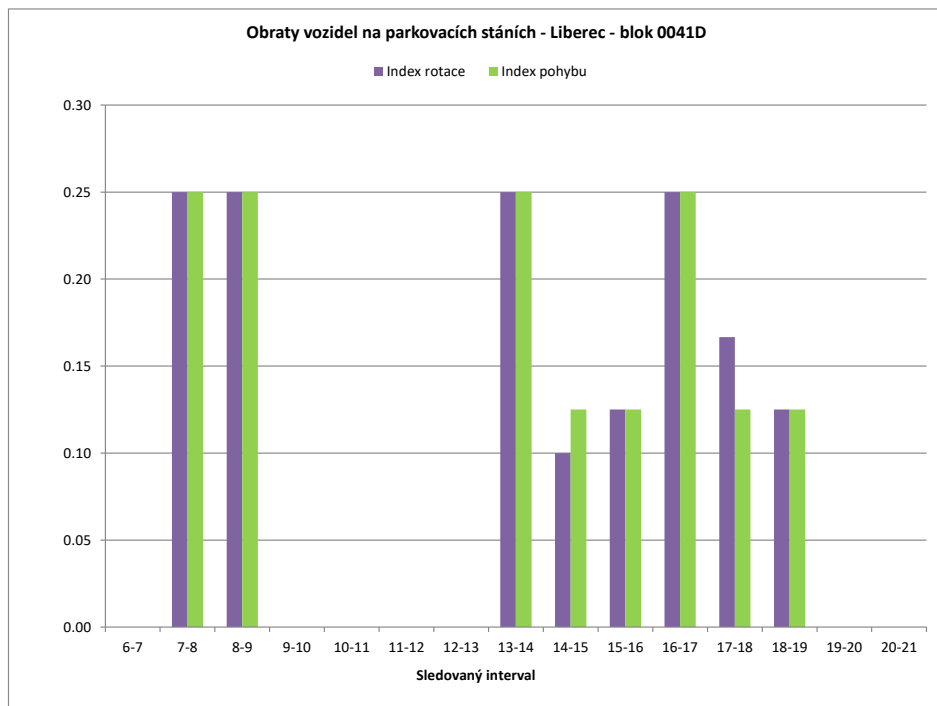
Legenda:

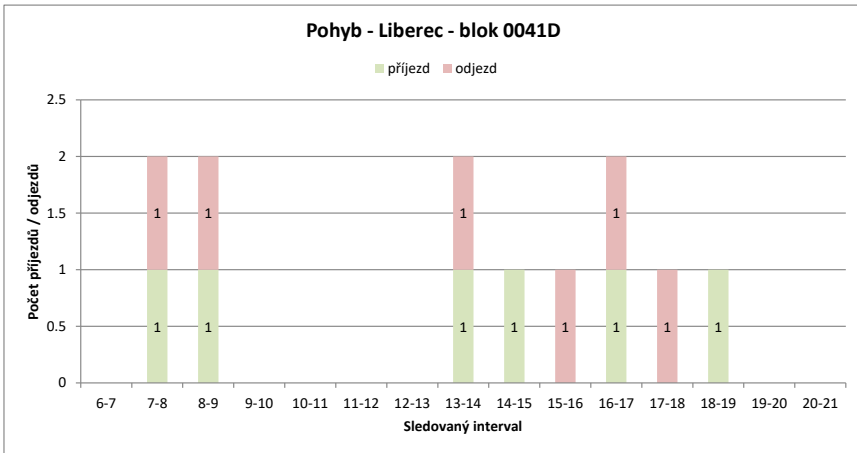
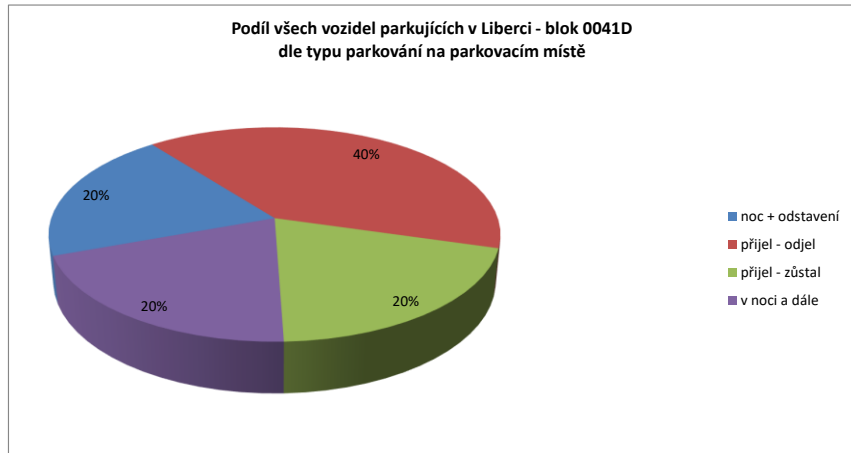
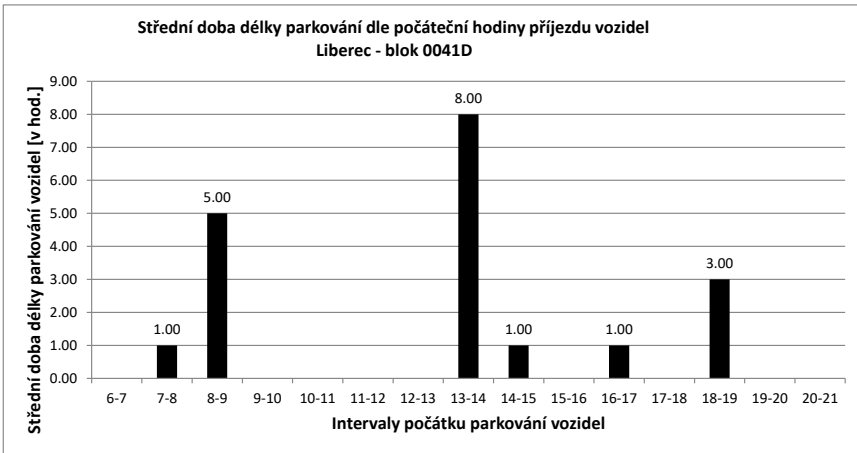
- přijel - odjel** Vozidlo neparkovalo v noci (6:00) a v 21:00
- přijelo během dne po 6.hodině a odjelo do 21.hodiny
- NOC** Vozidlo parkovalo pouze v noci (6:00)
- noc + odstavení** Vozidlo parkovalo po celou dobu měření
- tzn. v hodinu 6:00 - dále - i v hodinu 21:00
- v noci a dále** Vozidlo parkovalo v noci a později odjelo přes den
- odstavení bez noci** Vozidlo parkovalo celý den kromě noci (6:00)
- přijel - zůstal** Vozidlo přijelo v průběhu měření přes den a zůstalo i v hodinu 21:00

PRŮZKUM DOPRAVY V KLIDU - LIBEREC - VYHODNOCENÍ JEDNOTLIVÝCH BLOKŮ

Blok:	0041D	Ulice:	Na Humnech
kapacita sledovaných PS:	8	Zóna:	M

interval (hod.)	6-7	7-8	8-9	9-10	10-11	11-12	12-13	13-14	14-15	15-16	16-17	17-18	18-19	19-20	20-21	celkem 6:00-21:00	celkem 8:00-18:00	průměr 6:00-21:00	průměr 8:00-18:00	maximum /minimum	
Hodiny	6	7	8	9	10	11	12	13	14	15	16	17	18	19	20	21					
Počet vozidel	4	4	4	4	4	4	4	4	4	5	4	4	3	4	4	4	64.0	40.0	4.0	4.0	5
Obsazenost	50%	50%	50%	50%	50%	50%	50%	50%	50%	63%	50%	50%	38%	50%	50%	50%	x	x	50%	50%	63%
Příjezd	0	1	1	1	0	0	0	0	1	1	0	1	0	1	0	0	6	4	0.40	0.40	1
Odjezd	0	1	1	0	0	0	0	1	0	1	1	1	0	0	0	0	6	5	0.40	0.50	1
pohyb	0	2	2	0	0	0	0	2	1	1	2	1	1	0	0	0	12	9	0.80	0.90	2
Index pohybu	0.00	0.25	0.25	0.00	0.00	0.00	0.00	0.25	0.13	0.13	0.25	0.13	0.13	0.00	0.00	0.00	1.50	1.13	0.10	0.11	0.25
Index rotace	0.00	0.25	0.25	0.00	0.00	0.00	0.00	0.25	0.10	0.13	0.25	0.17	0.13	0.00	0.00	0.00	1.50	1.13	0.10	0.11	0.25
Střední doba parkování	x	1:00	5:00	x	x	x	x	8:00	1:00	x	1:00	x	3:00	x	x	x	x	x	6.40	x	8:00





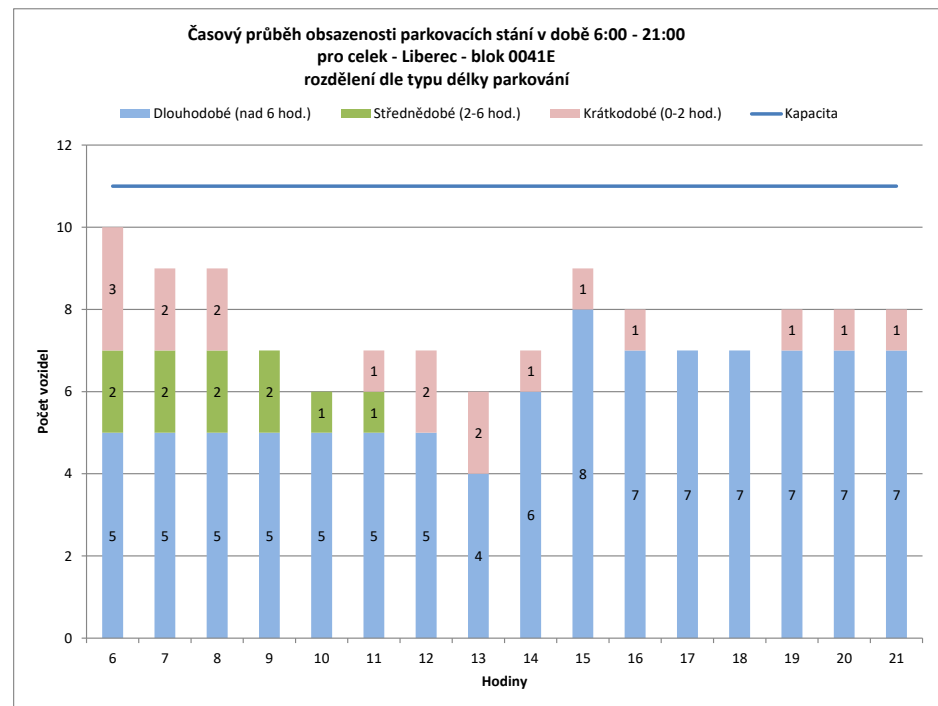
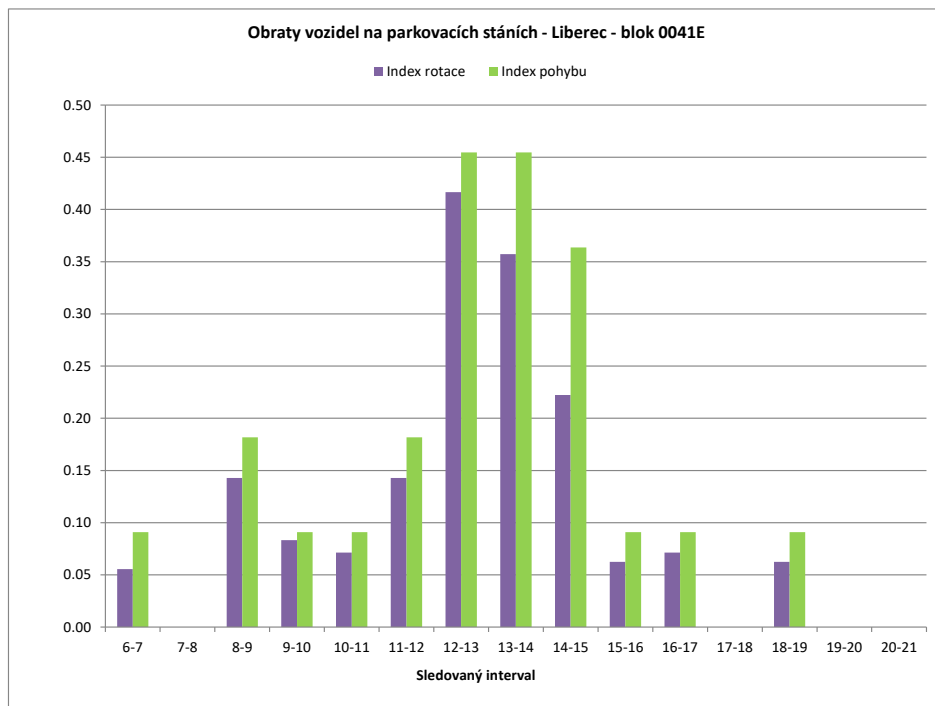
Legenda:

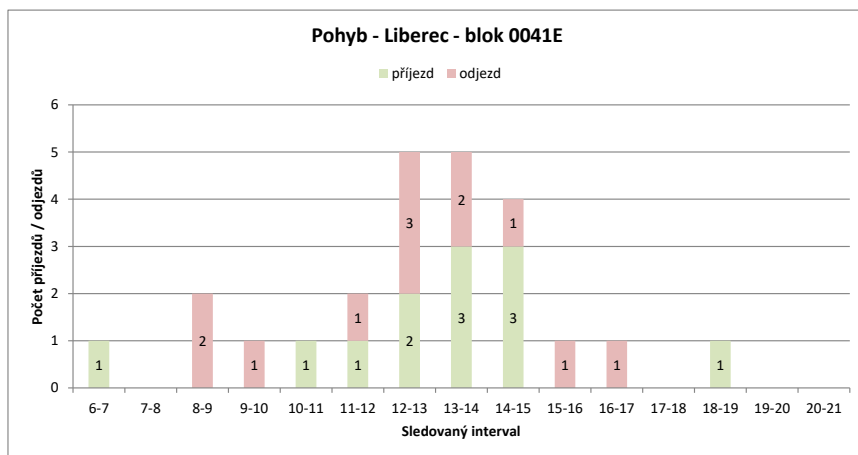
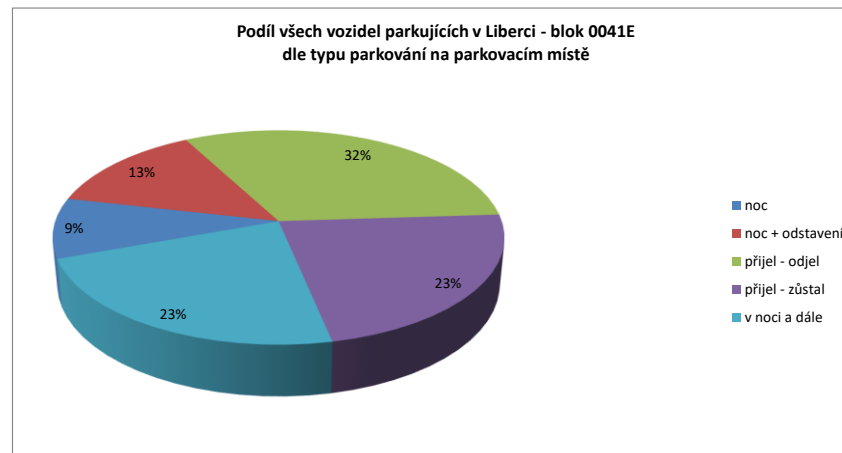
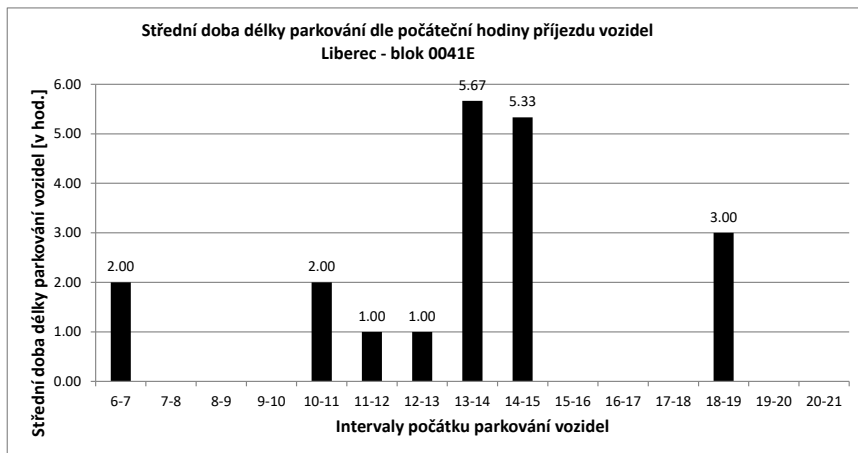
- přijel - odjel** Vozidlo neparkovalo v noci (6:00) a v 21:00
- přijelo během dne po 6.hodině a odjelo do 21.hodiny
- NOC** Vozidlo parkovalo pouze v noci (6:00)
- noc + odstavení** Vozidlo parkovalo po celou dobu měření
- tzn. v hodinu 6:00 - dále - i v hodinu 21:00
- v noci a dále** Vozidlo parkovalo v noci a později odjelo přes den
- odstavení bez noci** Vozidlo parkovalo celý den kromě noci (6:00)
- přijel - zůstal** Vozidlo přijelo v průběhu měření přes den a zůstalo i v hodinu 21:00

PRŮZKUM DOPRAVY V KLIDU - LIBEREC - VYHODNOCENÍ JEDNOTLIVÝCH BLOKŮ

Blok:	0041E	Ulice:	Na Humnech
kapacita sledovaných PS:	11	Zóna:	M

interval (hod.)	6-7	7-8	8-9	9-10	10-11	11-12	12-13	13-14	14-15	15-16	16-17	17-18	18-19	19-20	20-21	celkem 6:00-21:00	celkem 8:00-18:00	průměr 6:00-21:00	průměr 8:00-18:00	maximum /minimum	
Hodiny	6	7	8	9	10	11	12	13	14	15	16	17	18	19	20	21					
Počet vozidel	10	9	9	7	6	7	7	6	7	9	8	7	7	8	8	8	123.0	71.0	7.7	7.1	10
Obsazenost	91%	82%	82%	64%	55%	64%	64%	55%	64%	82%	73%	64%	64%	73%	73%	73%	x	x	70%	65%	91%
Příjezd	1	0	0	0	0	1	1	2	3	3	0	0	0	1	0	0	12	10	0.80	1.00	3
Odjezd	0	0	2	1	0	1	3	2	1	1	1	0	0	0	0	0	12	12	0.80	1.20	3
pohyb	1	0	2	1	1	2	5	5	4	1	1	0	1	0	0	0	24	22	1.60	2.20	5
Index pohybu	0.09	0.00	0.18	0.09	0.09	0.18	0.45	0.45	0.36	0.09	0.09	0.00	0.09	0.00	0.00	0.00	2.18	2.00	0.15	0.20	0.45
Index rotace	0.06	0.00	0.14	0.08	0.07	0.14	0.42	0.36	0.22	0.06	0.07	0.00	0.06	0.00	0.00	0.00	1.56	1.55	0.11	0.16	0.42
Střední doba parkování		2:00	x	x	x	2:00	1:00	1:00	5:40	5:20	x	x	x	3:00	x	x	x	x	5.59	x	5:40



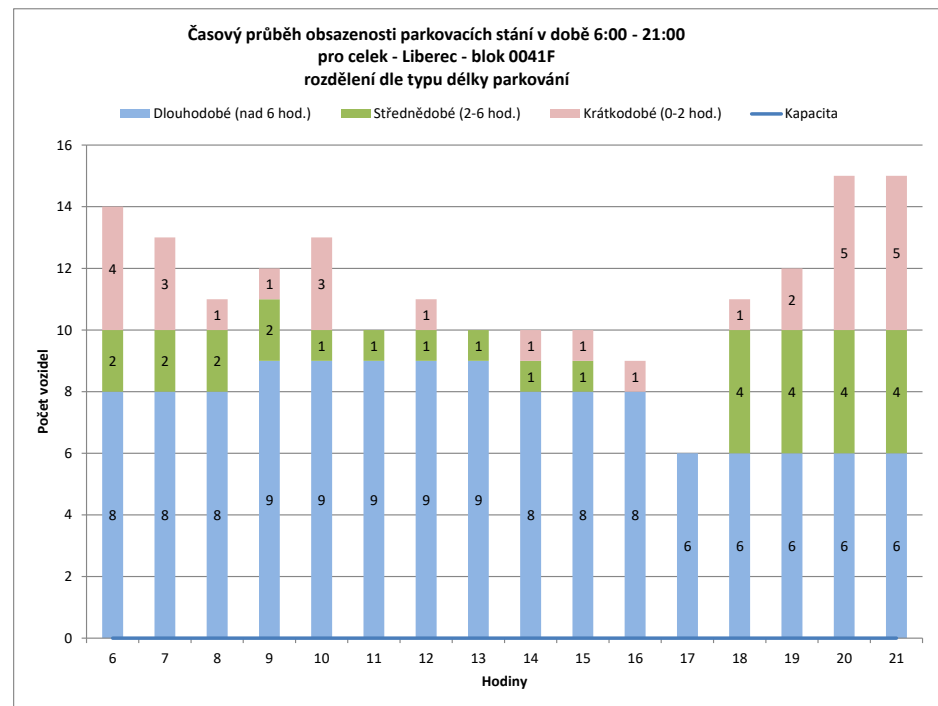
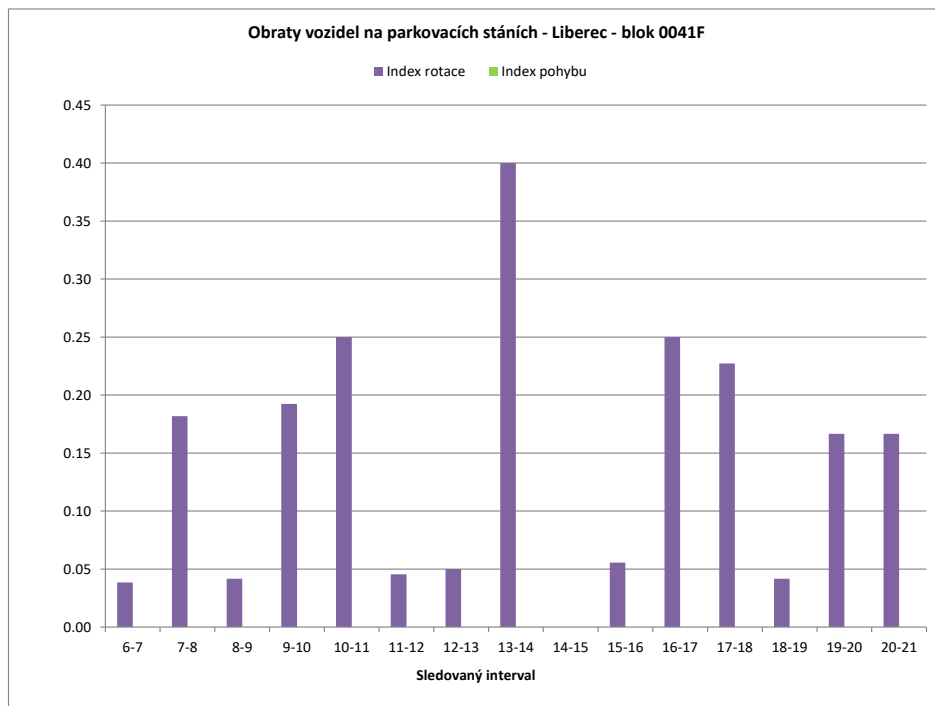


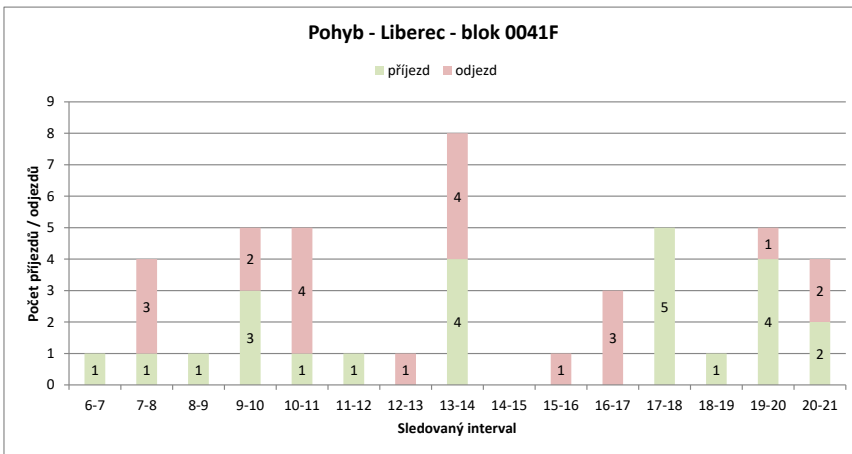
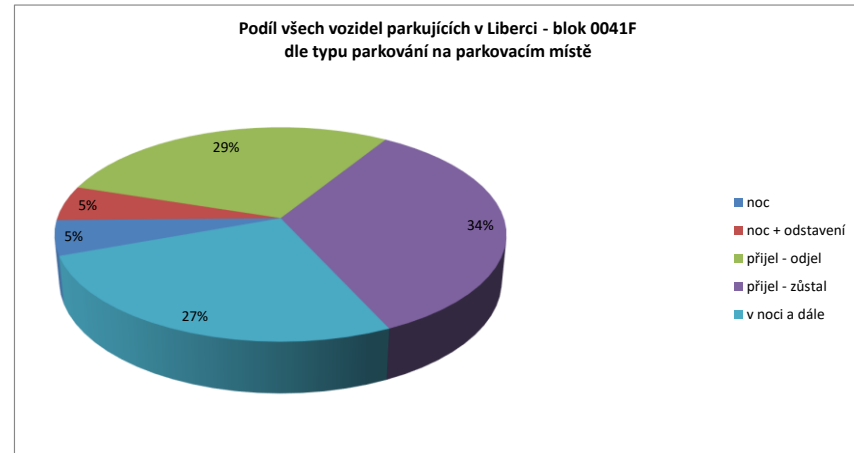
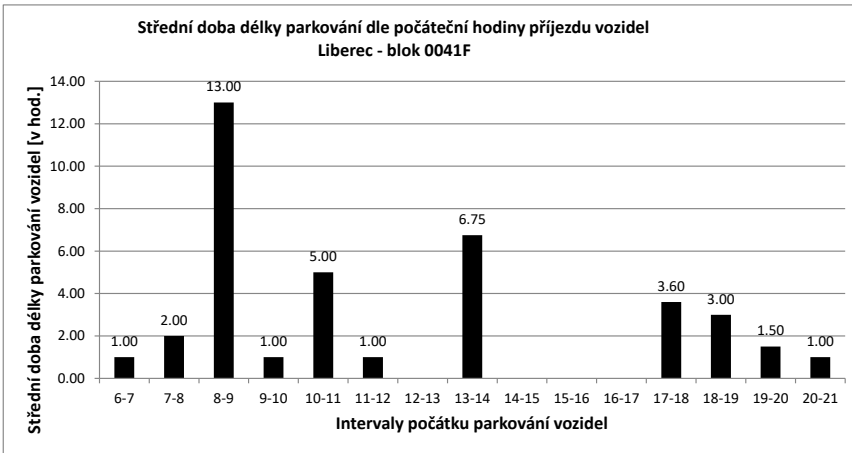
Legenda:

- přijel - odjel** Vozidlo neparkovalo v noci (6:00) a v 21:00
- přijelo během dne po 6.hodině a odjelo do 21.hodiny
- NOC** Vozidlo parkovalo pouze v noci (6:00)
- noc + odstavení** Vozidlo parkovalo po celou dobu měření
- tzn. v hodinu 6:00 - dále - i v hodinu 21:00
- v noci a dále** Vozidlo parkovalo v noci a později odjelo přes den
- odstavení bez n** Vozidlo parkovalo celý den kromě noci (6:00)
- přijel - zůstal** Vozidlo přijelo v průběhu měření přes den a zůstalo i v hodinu 21:00

PRŮZKUM DOPRAVY V KLIDU - LIBEREC - VYHODNOCENÍ JEDNOTLIVÝCH BLOKŮ

Blok:	0041F	Ulice: Matoušova																			
kapacita sledovaných PS:	0	Zóna: N																			
interval (hod.)	6-7	7-8	8-9	9-10	10-11	11-12	12-13	13-14	14-15	15-16	16-17	17-18	18-19	19-20	20-21	celkem 6:00-21:00	celkem 8:00-18:00	průměr 6:00-21:00	průměr 8:00-18:00	maximum /minimum	
Hodiny	6	7	8	9	10	11	12	13	14	15	16	17	18	19	20	21	182.0	102.0	11.4	10.2	15
Počet vozidel	14	13	11	12	13	10	11	10	10	10	9	6	11	12	15	15	26	15	1.73	1.50	5
Obsazenost	#DIV/0!	#DIV/0!	#DIV/0!	#DIV/0!	#DIV/0!	#DIV/0!	#DIV/0!	#DIV/0!	#DIV/0!	#DIV/0!	#DIV/0!	#DIV/0!	#DIV/0!	#DIV/0!	#DIV/0!	#DIV/0!	x	x	#DIV/0!	#DIV/0!	#DIV/0!
Příjezd	1	1	1	1	3	1	1	0	4	0	0	0	5	1	4	4	20	15	1.33	1.50	4
Odjezd	0	3	0	2	4	0	1	4	0	1	3	0	0	1	1	1	46	30	3.07	3.00	8
pohyb	1	4	1	5	5	1	1	8	0	1	3	5	1	5	5	#DIV/0!	#DIV/0!	#DIV/0!	#DIV/0!	#DIV/0!	
Index pohybu	#DIV/0!	#DIV/0!	#DIV/0!	#DIV/0!	#DIV/0!	#DIV/0!	#DIV/0!	#DIV/0!	#DIV/0!	#DIV/0!	#DIV/0!	#DIV/0!	#DIV/0!	#DIV/0!	#DIV/0!	#DIV/0!	2.02	1.47	0.14	0.15	0.40
Index rotace	0.04	0.18	0.04	0.19	0.25	0.05	0.05	0.40	0.00	0.06	0.25	0.23	0.04	0.17	0.17	x	x	4.79	x	13:00	
Střední doba parkování	1:00	2:00	13:00	1:00	5:00	1:00	x	6:45	x	x	x	3:36	3:00	1:30	1:00						





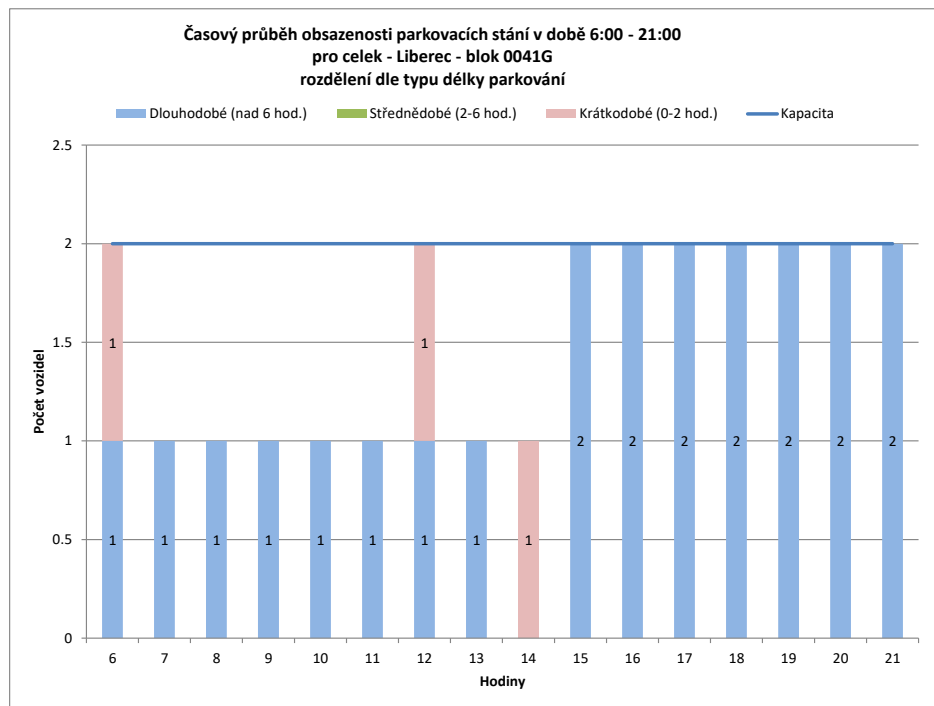
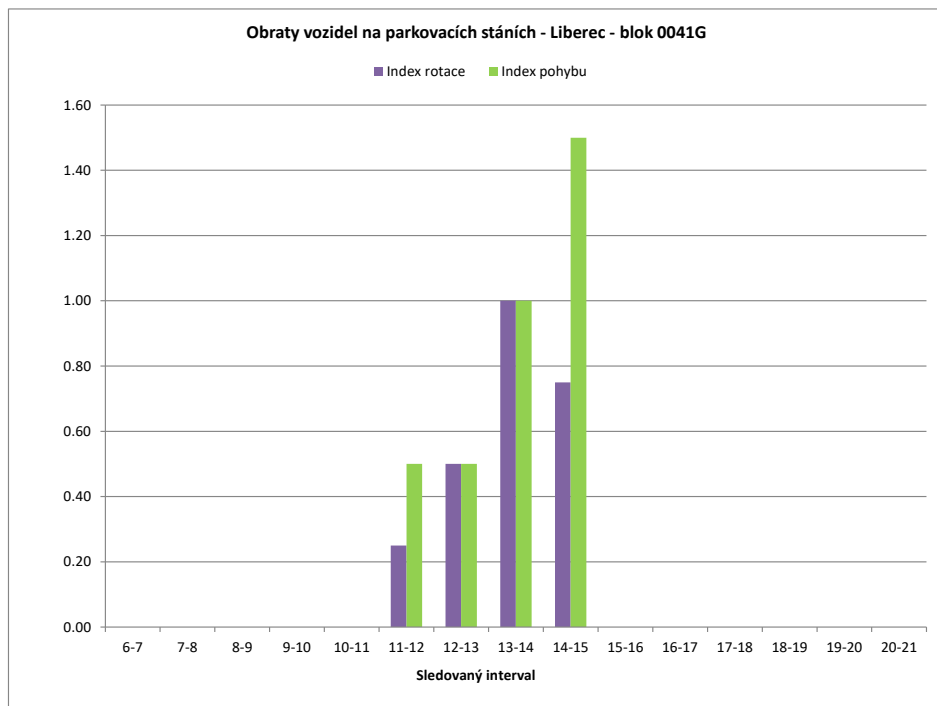
Legenda:

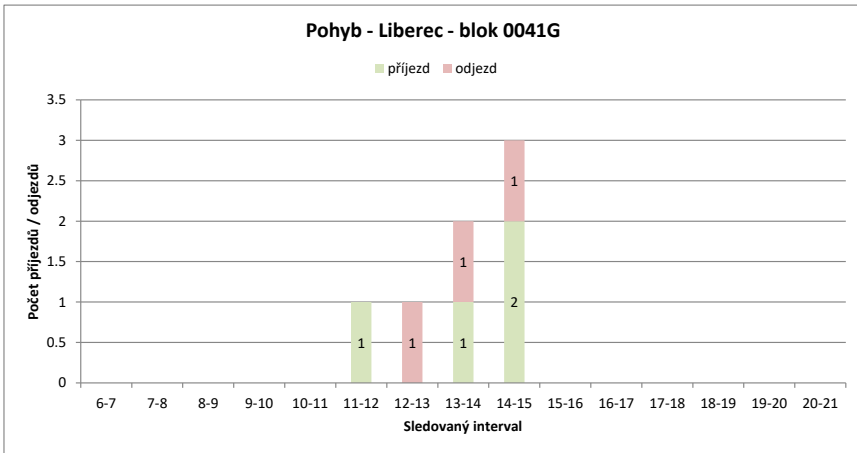
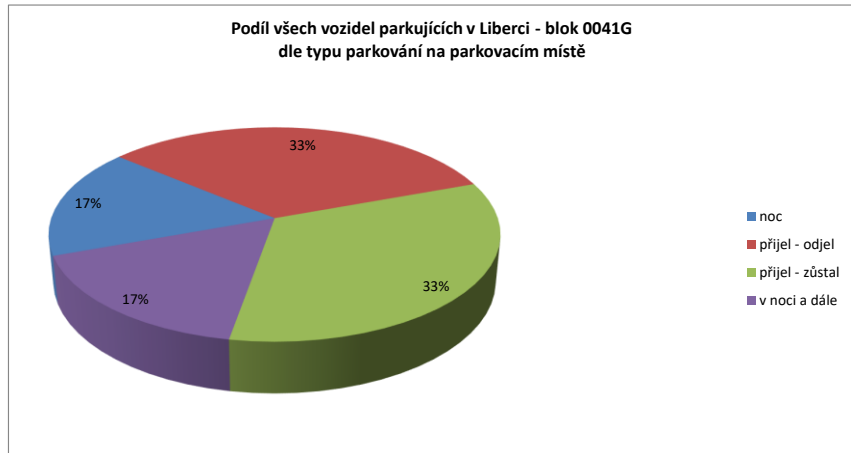
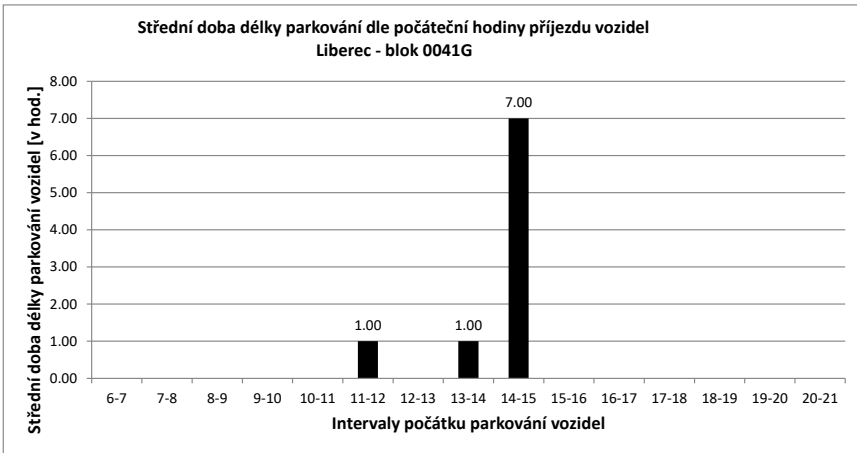
- přijel - odjel** Vozidlo neparkovalo v noci (6:00) a v 21:00
- přijelo během dne po 6.hodině a odjelo do 21.hodiny
- NOC** Vozidlo parkovalo pouze v noci (6:00)
- noc + odstavení** Vozidlo parkovalo po celou dobu měření
- tzn. v hodinu 6:00 - dále - i v hodinu 21:00
- v noci a dále** Vozidlo parkovalo v noci a později odjelo přes den
- odstavení bez n** Vozidlo parkovalo celý den kromě noci (6:00)
- přijel - zůstal** Vozidlo přijelo v průběhu měření přes den a zůstalo i v hodinu 21:00

PRŮZKUM DOPRAVY V KLIDU - LIBEREC - VYHODNOCENÍ JEDNOTLIVÝCH BLOKŮ

Blok:	0041G	Ulice:	Na Humnech
kapacita sledovaných PS:	2	Zóna:	M

interval (hod.)	6-7	7-8	8-9	9-10	10-11	11-12	12-13	13-14	14-15	15-16	16-17	17-18	18-19	19-20	20-21	celkem 6:00-21:00	celkem 8:00-18:00	průměr 6:00-21:00	průměr 8:00-18:00	maximum /minimum		
Hodiny	6	7	8	9	10	11	12	13	14	15	16	17	18	19	20	21						
Počet vozidel	2	1	1	1	1	1	2	1	1	2	2	2	2	2	2	2	25.0	15.0	1.6	1.5	2	
Obsazenost	100%	50%	50%	50%	50%	50%	100%	50%	50%	100%	100%	100%	100%	100%	100%	100%	x	x	78%	75%	100%	
Příjezd	0	0	0	0	0	0	1	0	1	2	0	0	0	0	0	0	4	4	0.27	0.40	2	
Odjezd	0	0	0	0	0	0	0	1	1	1	0	0	0	0	0	0	3	3	0.20	0.30	1	
pohyb	0	0	0	0	0	0	1	1	2	3	0	0	0	0	0	0	7	7	0.47	0.70	3	
Index pohybu	0.00	0.00	0.00	0.00	0.00	0.00	0.50	0.50	1.00	1.50	0.00	0.00	0.00	0.00	0.00	0.00	3.50	3.50	0.23	0.35	1.50	
Index rotace	0.00	0.00	0.00	0.00	0.00	0.00	0.25	0.50	1.00	0.75	0.00	0.00	0.00	0.00	0.00	0.00	2.24	2.33	0.17	0.25	1.00	
Střední doba parkování		x	x	x	x	x	1:00	x	1:00	7:00	x	x	x	x	x	x	x	x	x	4.17	x	7:00



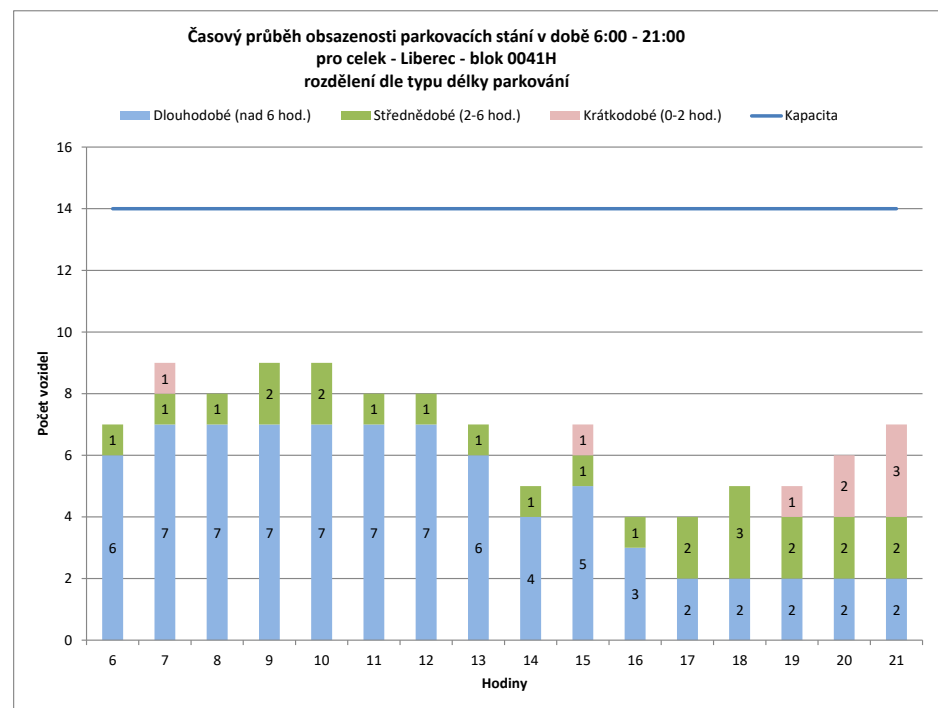
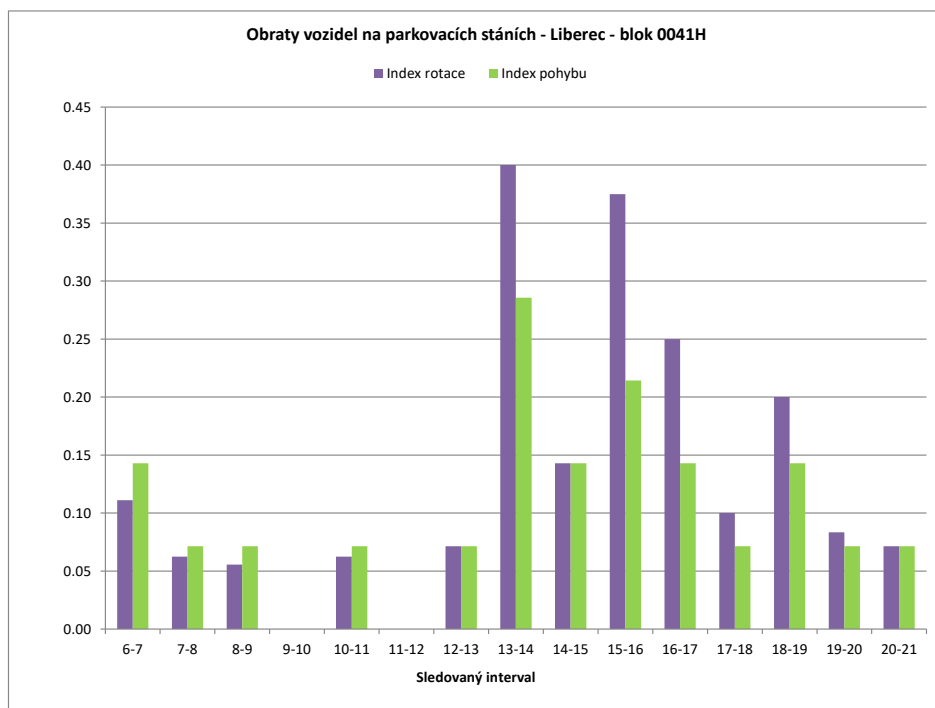


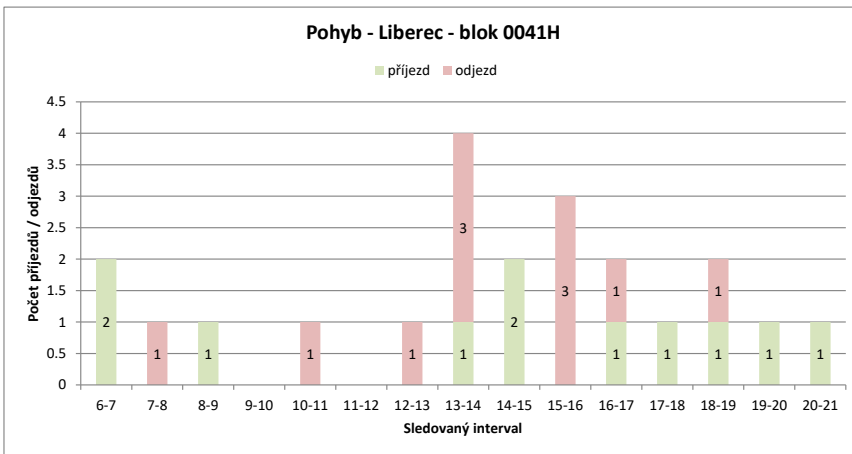
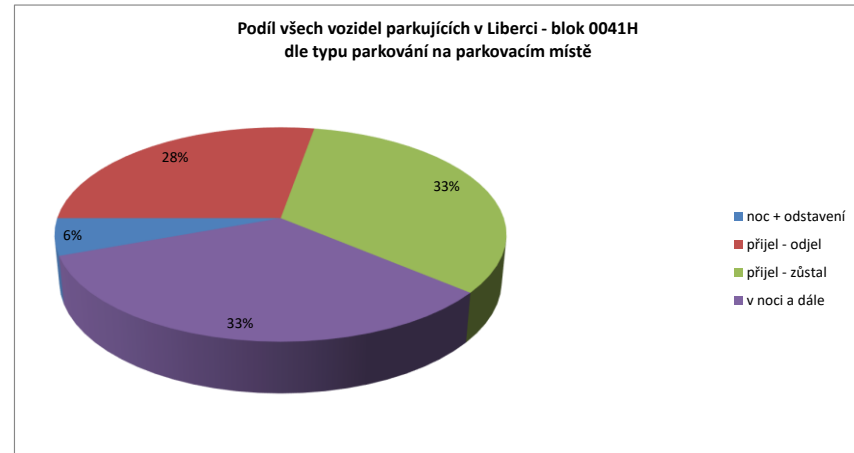
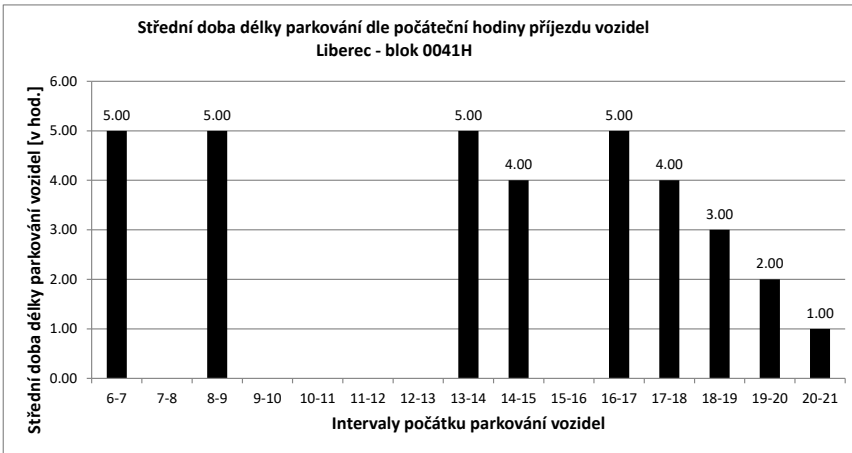
Legenda:

- přijel - odjel** Vozidlo neparkovalo v noci (6:00) a v 21:00
- přijelo během dne po 6.hodině a odjelo do 21.hodiny
- NOC** Vozidlo parkovalo pouze v noci (6:00)
- noc + odstavení** Vozidlo parkovalo po celou dobu měření
- tzn. v hodinu 6:00 - dále - i v hodinu 21:00
- v noci a dále** Vozidlo parkovalo v noci a později odjelo přes den
- odstavení bez noci** Vozidlo parkovalo celý den kromě noci (6:00)
- přijel - zůstal** Vozidlo přijelo v průběhu měření přes den a zůstalo i v hodinu 21:00

PRŮZKUM DOPRAVY V KLIDU - LIBEREC - VYHODNOCENÍ JEDNOTLIVÝCH BLOKŮ

Blok:	0041H	Ulice: Oldřichova																			
kapacita sledovaných PS:	14	Zóna: M																			
interval (hod.)	6-7	7-8	8-9	9-10	10-11	11-12	12-13	13-14	14-15	15-16	16-17	17-18	18-19	19-20	20-21	celkem 6:00-21:00	celkem 8:00-18:00	průměr 6:00-21:00	průměr 8:00-18:00	maximum /minimum	
Hodiny	6	7	8	9	10	11	12	13	14	15	16	17	18	19	20	21					
Počet vozidel	7	9	8	9	9	8	8	7	5	7	4	4	5	5	6	7	108.0	66.0	6.8	6.6	9
Obsazenost	50%	64%	57%	64%	64%	57%	57%	50%	36%	50%	29%	29%	36%	36%	43%	50%	x	x	48%	47%	64%
Příjezd		2	0	1	0	0	0	0	1	2	0	1	1	1	1	1	11	6	0.73	0.60	2
Odjezd		0	1	0	0	1	0	1	3	0	3	1	0	1	0	0	11	9	0.73	0.90	3
pohyb		2	1	1	0	1	0	1	4	2	3	2	1	2	1	1	22	15	1.47	1.50	4
Index pohybu		0.14	0.07	0.07	0.00	0.07	0.00	0.07	0.29	0.14	0.21	0.14	0.07	0.14	0.07	0.07	1.57	1.07	0.10	0.11	0.29
Index rotace		0.11	0.06	0.06	0.00	0.06	0.00	0.07	0.40	0.14	0.38	0.25	0.10	0.20	0.08	0.07	1.63	1.14	0.13	0.15	0.40
Střední doba parkování		5:00	x	5:00	x	x	x	x	5:00	4:00	x	5:00	4:00	3:00	2:00	1:00	x	x	6.00	x	5:00



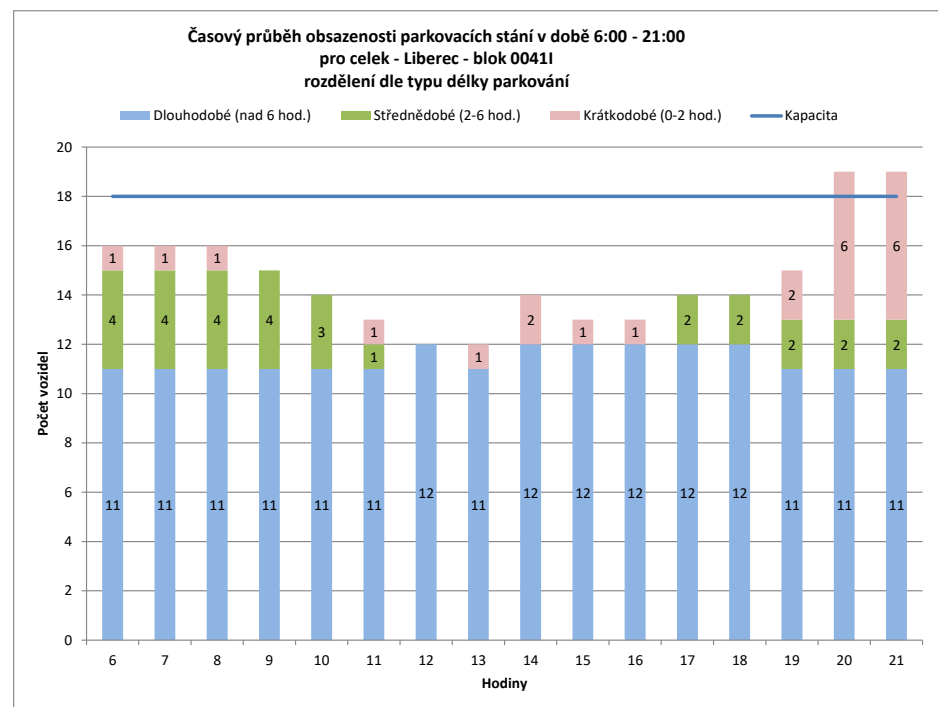
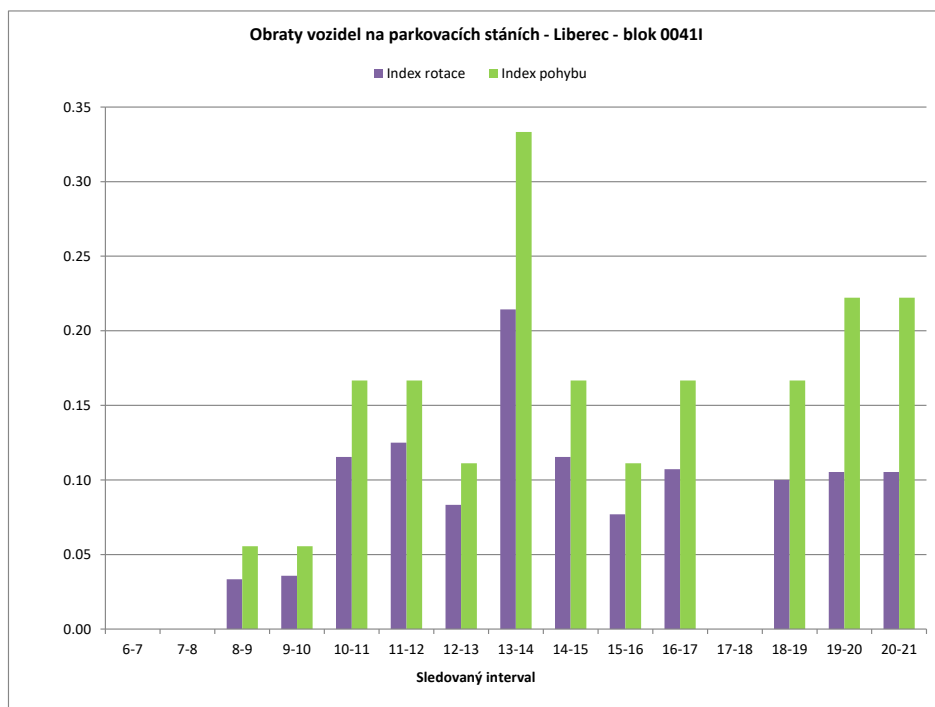


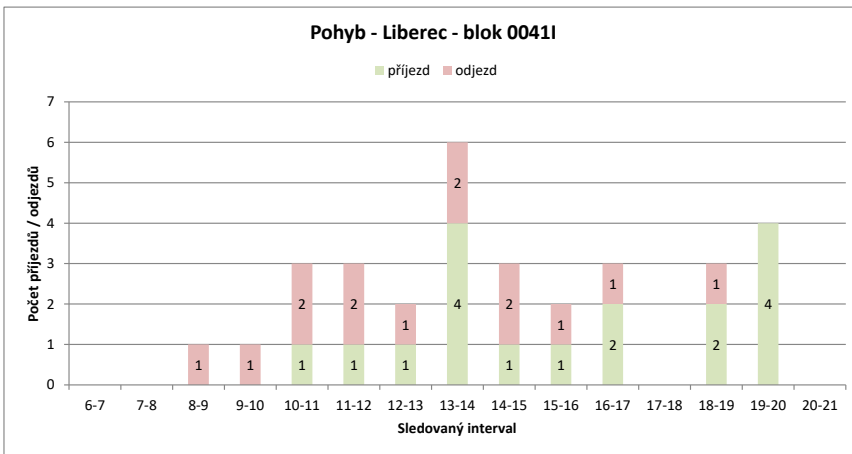
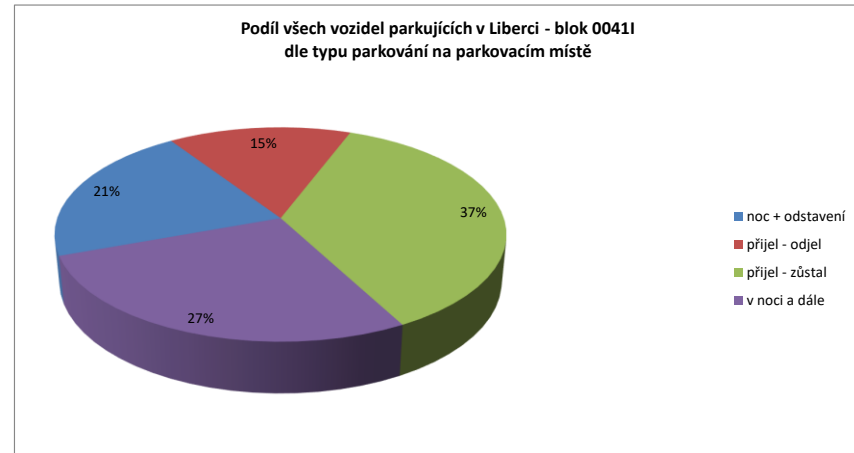
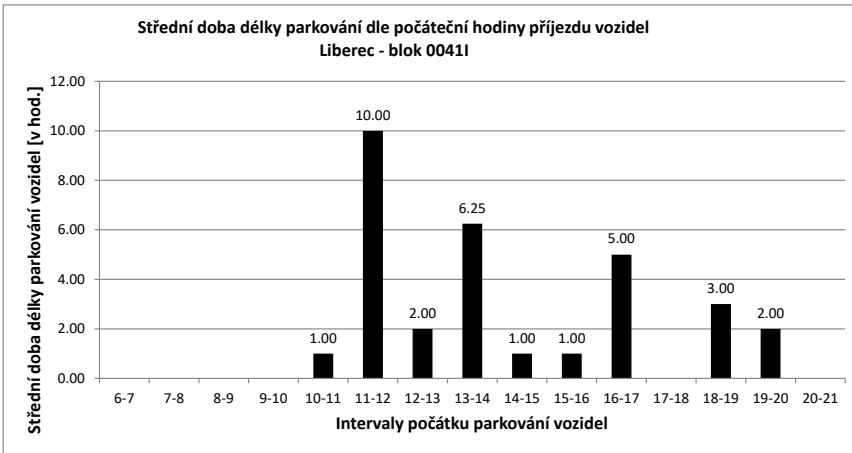
Legenda:

- přijel - odjel** Vozidlo neparkovalo v noci (6:00) a v 21:00
- přijelo během dne po 6.hodině a odjelo do 21.hodiny
- NOC** Vozidlo parkovalo pouze v noci (6:00)
- noc + odstavení** Vozidlo parkovalo po celou dobu měření
- tzn. v hodinu 6:00 - dále - i v hodinu 21:00
- v noci a dále** Vozidlo parkovalo v noci a později odjelo přes den
- odstavení bez noci** Vozidlo parkovalo celý den kromě noci (6:00)
- přijel - zůstal** Vozidlo přijelo v průběhu měření přes den a zůstalo i v hodinu 21:00

PRŮZKUM DOPRAVY V KLIDU - LIBEREC - VYHODNOCENÍ JEDNOTLIVÝCH BLOKŮ

Blok:	00411	Ulice: Rajská																			
kapacita sledovaných PS:	18	Zóna: M																			
interval (hod.)	6-7	7-8	8-9	9-10	10-11	11-12	12-13	13-14	14-15	15-16	16-17	17-18	18-19	19-20	20-21	celkem 6:00-21:00	celkem 8:00-18:00	průměr 6:00-21:00	průměr 8:00-18:00	maximum /minimum	
Hodiny	6	7	8	9	10	11	12	13	14	15	16	17	18	19	20	21					
Počet vozidel	16	16	16	15	14	13	12	12	14	13	13	14	14	15	19	19	235.0	134.0	14.7	13.4	19
Obsazenost	89%	89%	89%	83%	78%	72%	67%	67%	78%	72%	72%	78%	78%	83%	106%	106%	x	x	82%	74%	106%
Příjezd	0	0	0	0	0	1	1	1	4	1	1	2	0	2	4	4	21	11	1.40	1.10	4
Odjezd	0	0	1	1	2	2	1	2	2	1	1	0	1	0	0	0	14	13	0.93	1.30	2
pohyb	0	0	1	1	3	3	2	6	3	2	3	0	3	4	4	4	35	24	2.33	2.40	6
Index pohybu	0.00	0.00	0.06	0.06	0.17	0.17	0.11	0.33	0.17	0.11	0.17	0.00	0.17	0.22	0.22	1.94	1.33	0.13	0.13	0.33	
Index rotace	0.00	0.00	0.03	0.04	0.12	0.13	0.08	0.21	0.12	0.08	0.11	0.00	0.10	0.11	0.11	1.19	0.90	0.08	0.09	0.21	
Střední doba parkování	x	x	x	x	1:00	10:00	2:00	6:15	1:00	1:00	5:00	x	3:00	2:00	x	x	x	7.12	x	10:00	



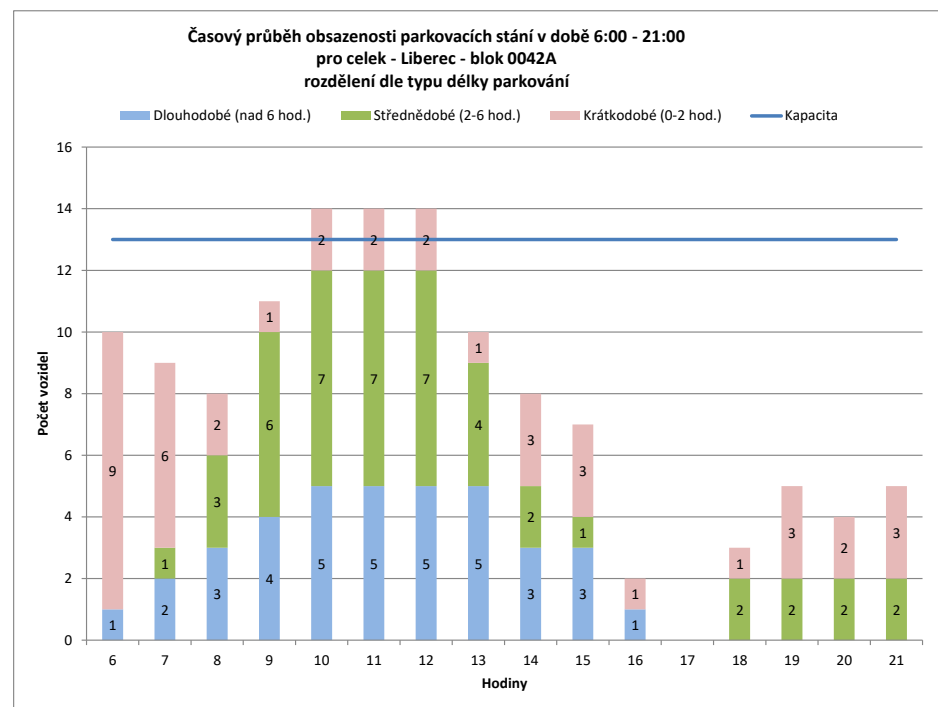
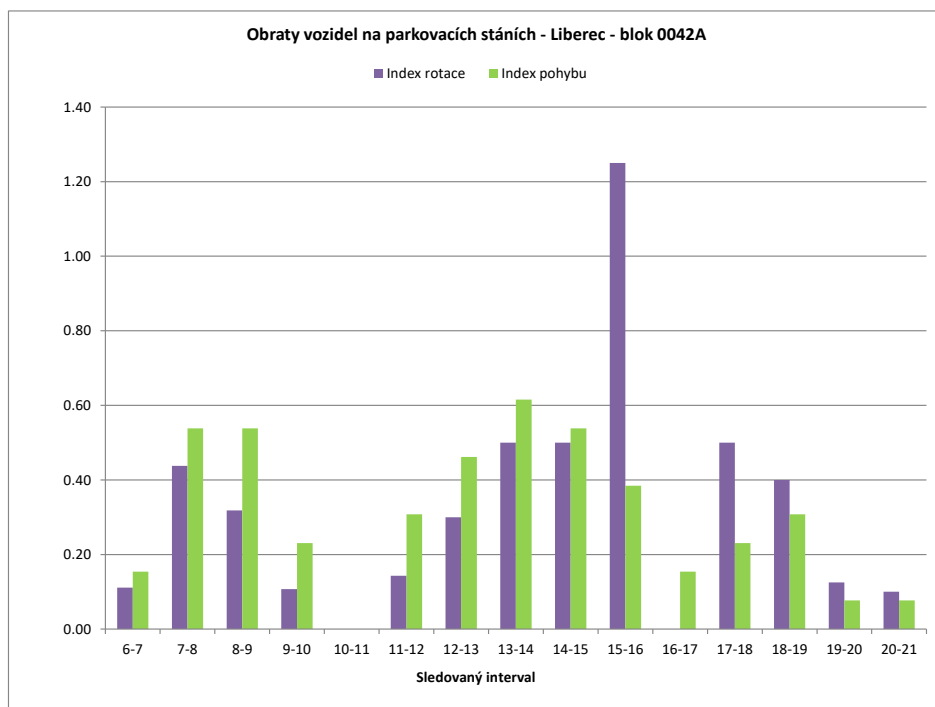


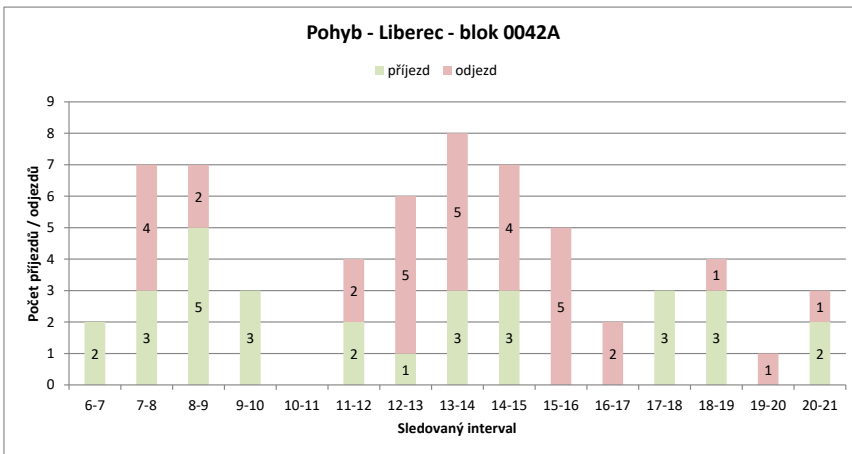
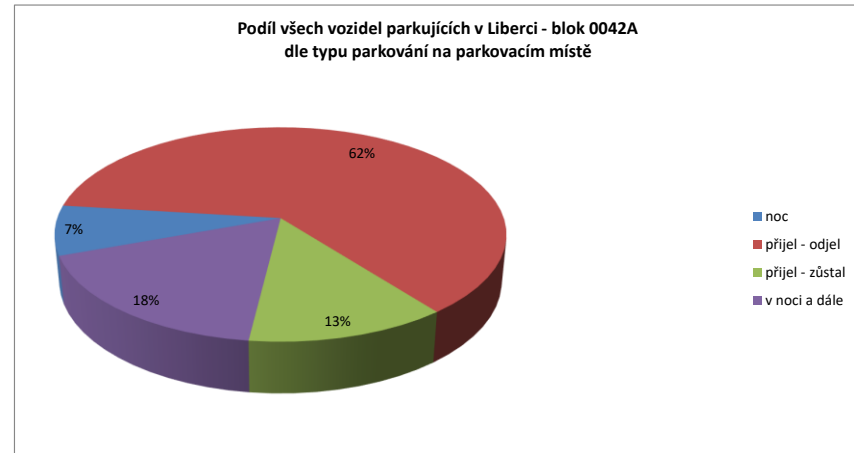
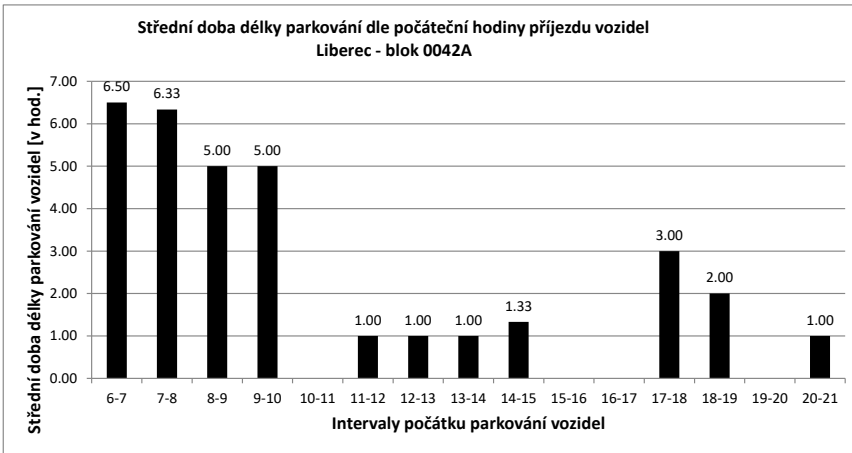
Legenda:

- přijel - odjel** Vozidlo neparkovalo v noci (6:00) a v 21:00
- přijelo během dne po 6.hodině a odjelo do 21.hodiny
- NOC** Vozidlo parkovalo pouze v noci (6:00)
- noc + odstavení** Vozidlo parkovalo po celou dobu měření
- tzn. v hodinu 6:00 - dále - i v hodinu 21:00
- v noci a dále** Vozidlo parkovalo v noci a později odjelo přes den
- odstavení bez noci** Vozidlo parkovalo celý den kromě noci (6:00)
- přijel - zůstal** Vozidlo přijelo v průběhu měření přes den a zůstalo i v hodinu 21:00

PRŮZKUM DOPRAVY V KLIDU - LIBEREC - VYHODNOCENÍ JEDNOTLIVÝCH BLOKŮ

Blok:	0042A	Ulice: Františkovská																			
kapacita sledovaných PS:	13	Zóna: D																			
interval (hod.)	6-7	7-8	8-9	9-10	10-11	11-12	12-13	13-14	14-15	15-16	16-17	17-18	18-19	19-20	20-21	celkem 6:00-21:00	celkem 8:00-18:00	průměr 6:00-21:00	průměr 8:00-18:00	maximum /minimum	
Hodiny	6	7	8	9	10	11	12	13	14	15	16	17	18	19	20	21					
Počet vozidel	10	9	8	11	14	14	14	10	8	7	2	0	3	5	4	5	124.0	83.0	7.8	8.3	14
Obsazenost	77%	69%	62%	85%	108%	108%	108%	77%	62%	54%	15%	0%	23%	38%	31%	38%	x	x	60%	64%	108%
Příjezd	2	3	5	3	0	2	1	3	3	0	0	3	3	0	0	0	28	20	1.87	2.00	5
Odjezd	0	4	2	0	0	2	5	5	4	5	2	0	1	1	1	1	32	25	2.13	2.50	5
pohyb	2	7	7	3	0	4	6	8	7	5	2	3	4	1	1	1	60	45	4.00	4.50	8
Index pohybu	0.15	0.54	0.54	0.23	0.00	0.31	0.46	0.62	0.54	0.38	0.15	0.23	0.31	0.08	0.08	0.08	4.62	3.46	0.31	0.35	0.62
Index rotace	0.11	0.44	0.32	0.11	0.00	0.14	0.30	0.50	0.50	1.25	0.00	0.50	0.40	0.13	0.10	0.10	3.87	2.71	0.32	0.36	1.25
Střední doba parkování	6:30	6:20	5:00	5:00	x	1:00	1:00	1:00	1:20	x	x	3:00	2:00	x	1:00	1:00	x	x	3.10	x	6:30



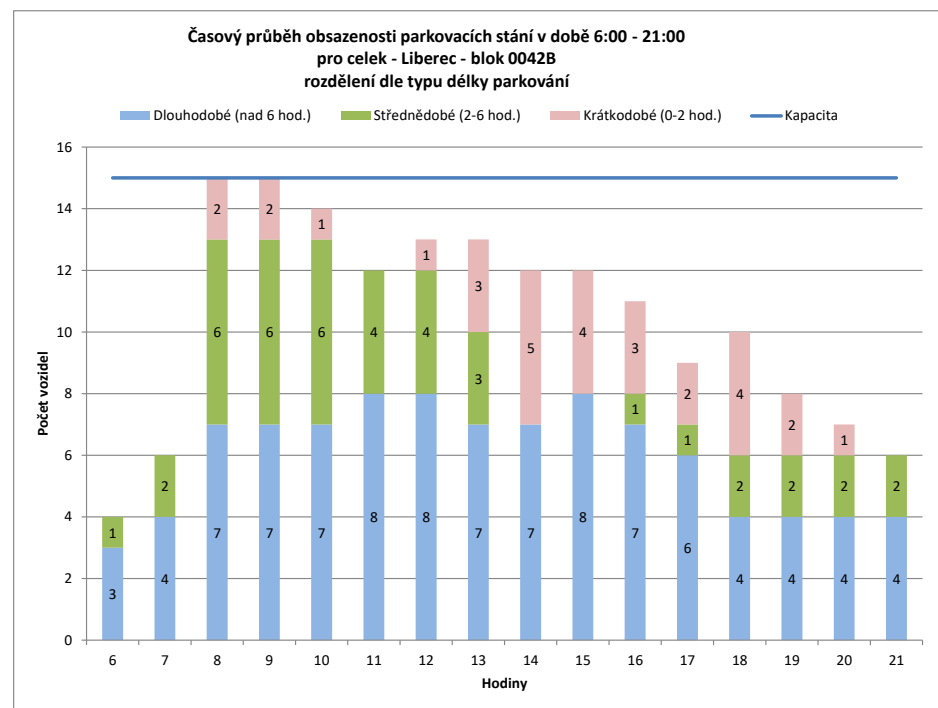
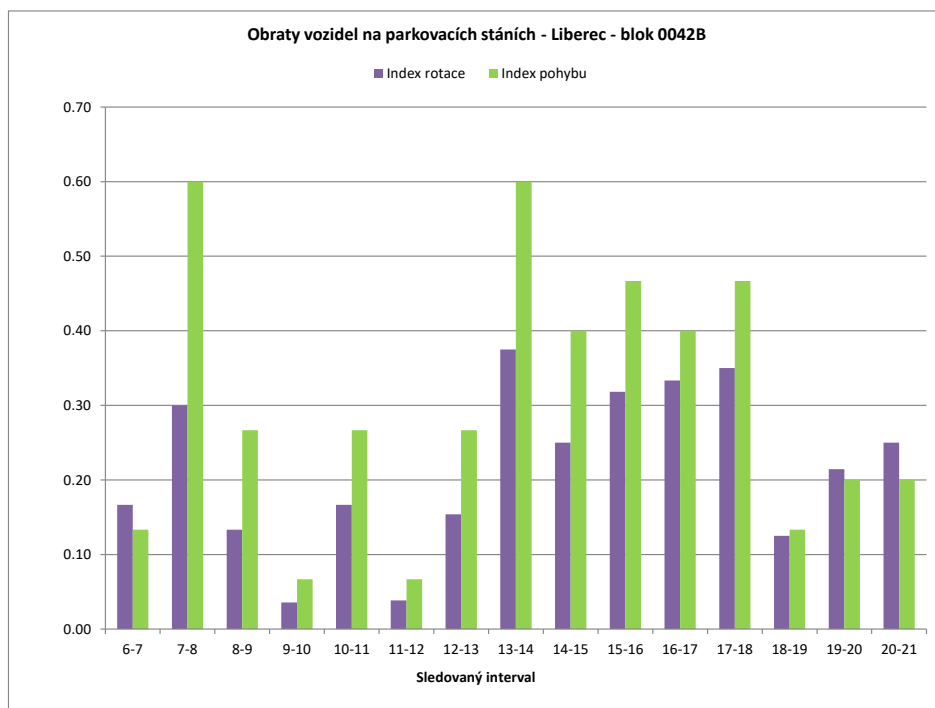


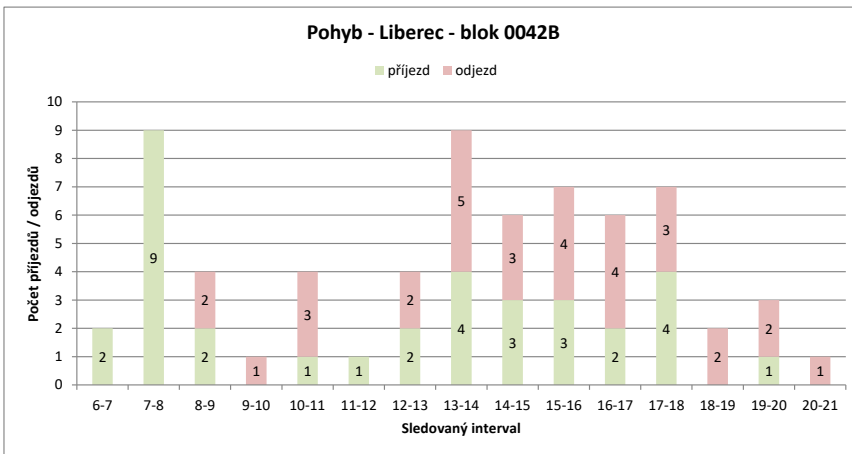
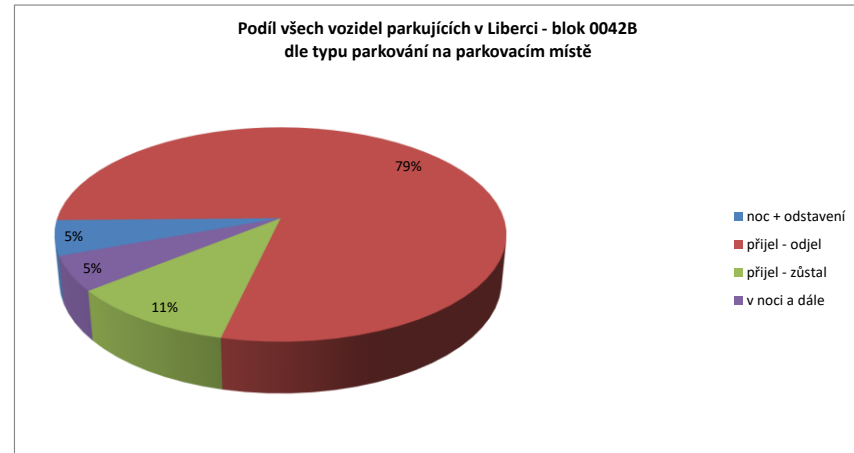
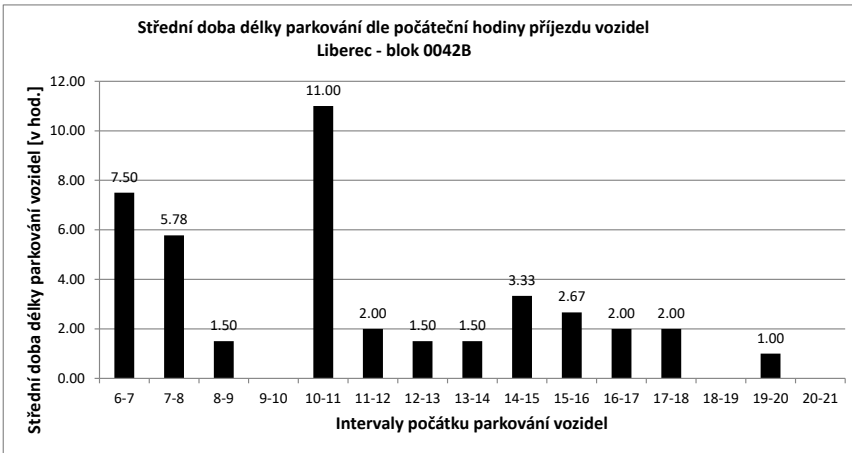
Legenda:

- přijel - odjel** Vozidlo neparkovalo v noci (6:00) a v 21:00
- přijelo během dne po 6.hodině a odjelo do 21.hodiny
- NOC** Vozidlo parkovalo pouze v noci (6:00)
- noc + odstavení** Vozidlo parkovalo po celou dobu měření
- tzn. v hodinu 6:00 - dále - i v hodinu 21:00
- v noci a dále** Vozidlo parkovalo v noci a později odjelo přes den
- odstavení bez noci** Vozidlo parkovalo celý den kromě noci (6:00)
- přijel - zůstal** Vozidlo přijelo v průběhu měření přes den a zůstalo i v hodinu 21:00

PRŮZKUM DOPRAVY V KLIDU - LIBEREC - VYHODNOCENÍ JEDNOTLIVÝCH BLOKŮ

Blok:	0042B	Ulice:	Měsíčná																		
kapacita sledovaných PS:	15	Zóna:	D																		
interval (hod.)	6-7	7-8	8-9	9-10	10-11	11-12	12-13	13-14	14-15	15-16	16-17	17-18	18-19	19-20	20-21	celkem 6:00-21:00	celkem 8:00-18:00	průměr 6:00-21:00	průměr 8:00-18:00	maximum /minimum	
Hodiny	6	7	8	9	10	11	12	13	14	15	16	17	18	19	20	21	167.0	121.0	10.4	12.1	15
Počet vozidel	4	6	15	15	14	12	13	13	12	12	11	9	10	8	7	6	35	22	2.33	2.20	9
Obsazenost	27%	40%	100%	100%	93%	80%	87%	87%	80%	80%	73%	60%	67%	53%	47%	40%	x	x	70%	81%	100%
Příjezd	2	9	2	0	1	1	2	4	3	3	2	4	0	1	1	1	3	2	2.33	2.20	9
Odjezd	0	0	2	1	3	0	2	5	3	4	4	3	2	2	2	2	3	2	2.20	2.70	5
pohyb	2	9	4	1	4	1	4	9	6	7	6	7	2	3	3	3	6	4	4.53	4.90	9
Index pohybu	0.13	0.60	0.27	0.07	0.27	0.07	0.27	0.60	0.40	0.47	0.40	0.47	0.13	0.20	0.20	0.20	4.53	3.27	0.30	0.33	0.60
Index rotace	0.17	0.30	0.13	0.04	0.17	0.04	0.15	0.38	0.25	0.32	0.33	0.35	0.13	0.21	0.25	0.25	3.26	2.02	0.21	0.22	0.38
Střední doba parkování		7:30	5:46	1:30	x	11:00	2:00	1:30	1:30	3:20	2:40	2:00	2:00	x	1:00	x	x	x	4.39	x	11:00



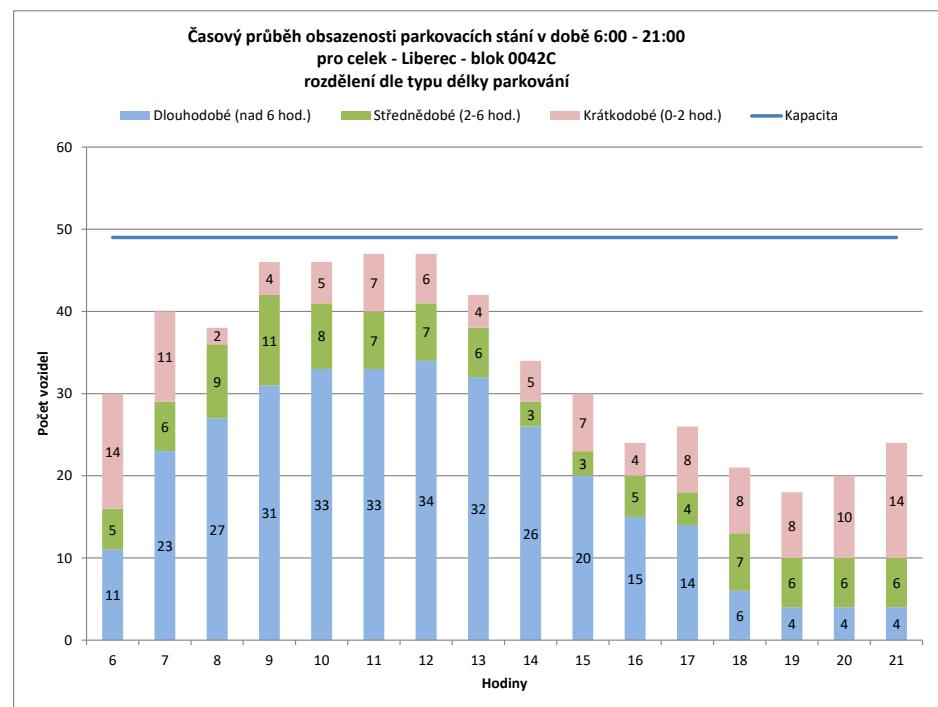
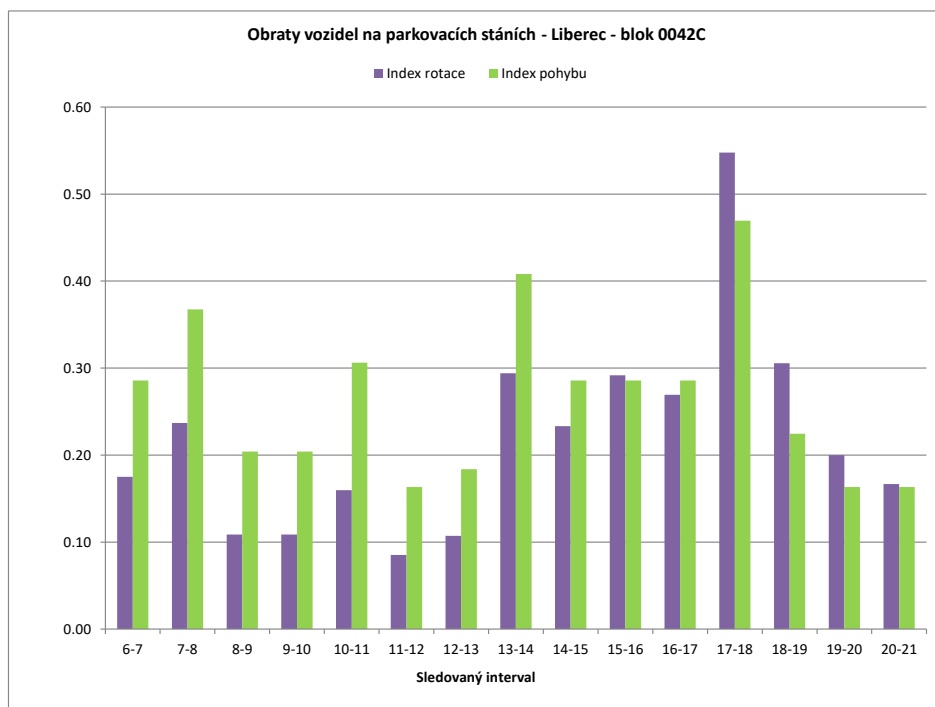


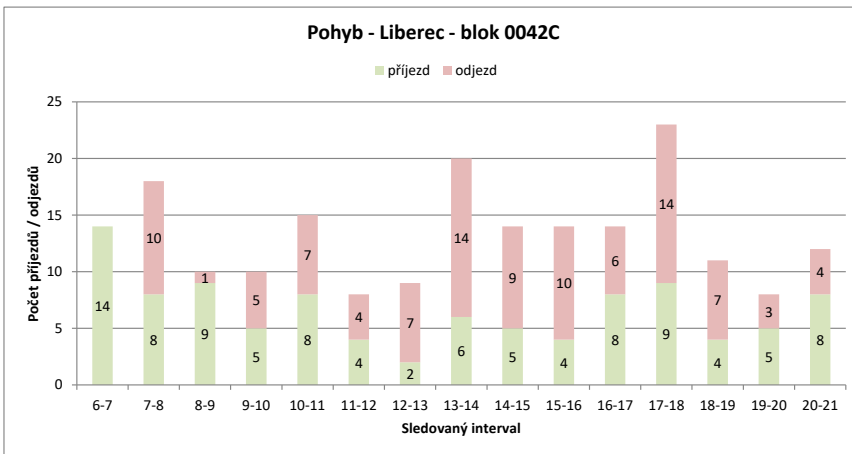
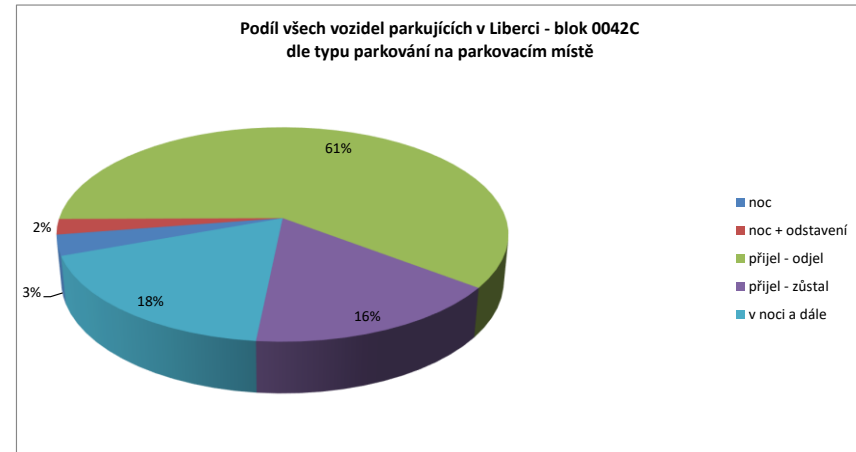
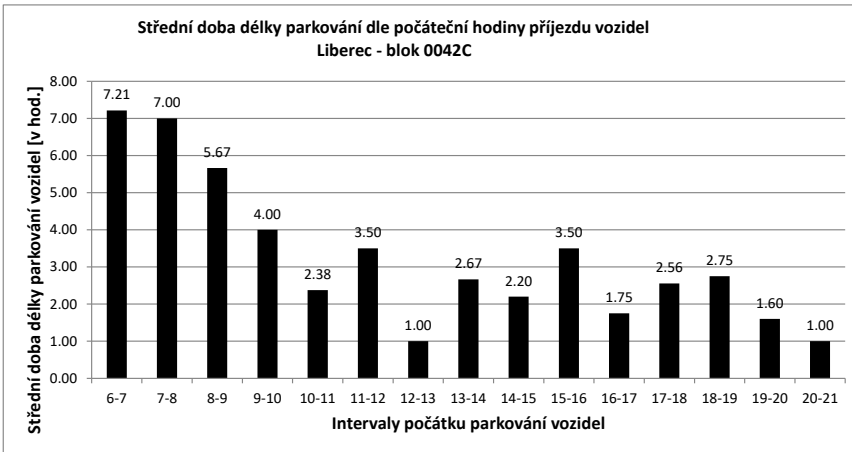
Legenda:

- přijel - odjel** Vozidlo neparkovalo v noci (6:00) a v 21:00
- přijelo během dne po 6.hodině a odjelo do 21.hodiny
- NOC** Vozidlo parkovalo pouze v noci (6:00)
- noc + odstavení** Vozidlo parkovalo po celou dobu měření
- tzn. v hodinu 6:00 - dále - i v hodinu 21:00
- v noci a dále** Vozidlo parkovalo v noci a později odjelo přes den
- odstavení bez noci** Vozidlo parkovalo celý den kromě noci (6:00)
- přijel - zůstal** Vozidlo přijelo v průběhu měření přes den a zůstalo i v hodinu 21:00

PRŮZKUM DOPRAVY V KLIDU - LIBEREC - VYHODNOCENÍ JEDNOTLIVÝCH BLOKŮ

Blok:	0042C	Ulice: Františkovská																			
kapacita sledovaných PS:	49	Zóna: D																			
interval (hod.)	6-7	7-8	8-9	9-10	10-11	11-12	12-13	13-14	14-15	15-16	16-17	17-18	18-19	19-20	20-21	celkem 6:00-21:00	celkem 8:00-18:00	průměr 6:00-21:00	průměr 8:00-18:00	maximum /minimum	
Hodiny	6	7	8	9	10	11	12	13	14	15	16	17	18	19	20	21					
Počet vozidel	30	40	38	46	46	47	47	42	34	30	24	26	21	18	20	24	533.0	363.0	33.3	36.3	47
Obsazenost	61%	82%	78%	94%	94%	96%	96%	86%	69%	61%	49%	53%	43%	37%	41%	49%	x	x	68%	74%	96%
Příjezd	14	8	9	5	8	4	2	6	5	4	8	9	4	5	5	5	96	60	6.40	6.00	14
Odjezd	0	10	1	5	7	4	7	14	9	10	6	14	7	3	3	3	100	77	6.67	7.70	14
pohyb	14	18	10	10	15	8	9	20	14	14	14	23	11	8	8	8	196	137	13.07	13.70	23
Index pohybu	0.29	0.37	0.20	0.20	0.31	0.16	0.18	0.41	0.29	0.29	0.29	0.47	0.22	0.16	0.16	0.16	4.00	2.80	0.27	0.28	0.47
Index rotace	0.18	0.24	0.11	0.11	0.16	0.09	0.11	0.29	0.23	0.29	0.27	0.55	0.31	0.20	0.17	0.17	2.94	1.89	0.22	0.22	0.55
Střední doba parkování	7:12	7:00	5:40	4:00	2:22	3:30	1:00	2:40	2:12	3:30	1:45	2:33	2:45	1:36	1:00	1:00	x	x	4.13	x	7:12



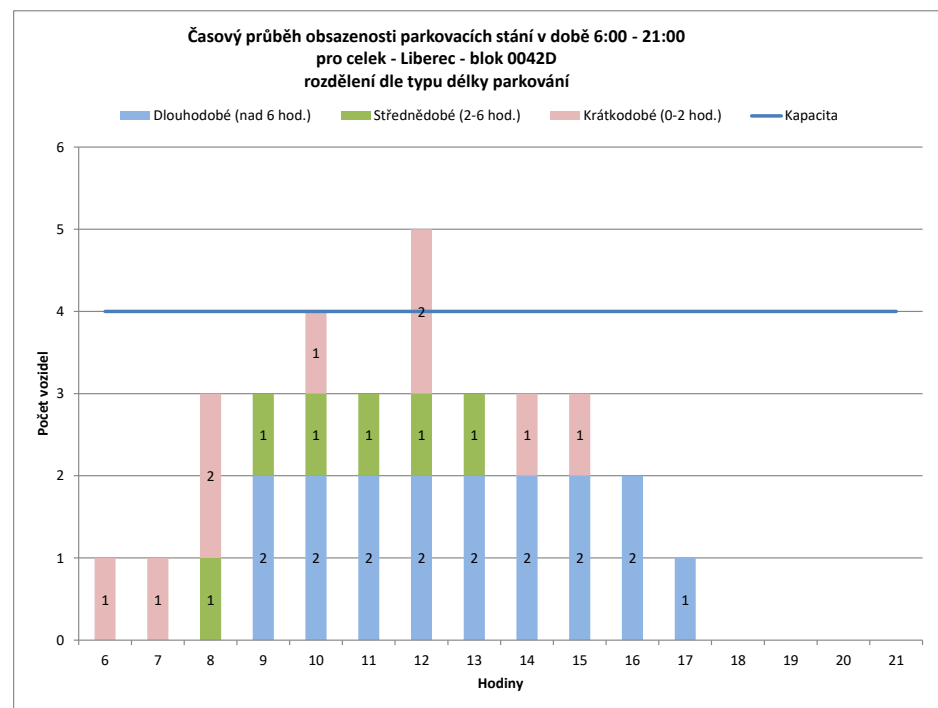
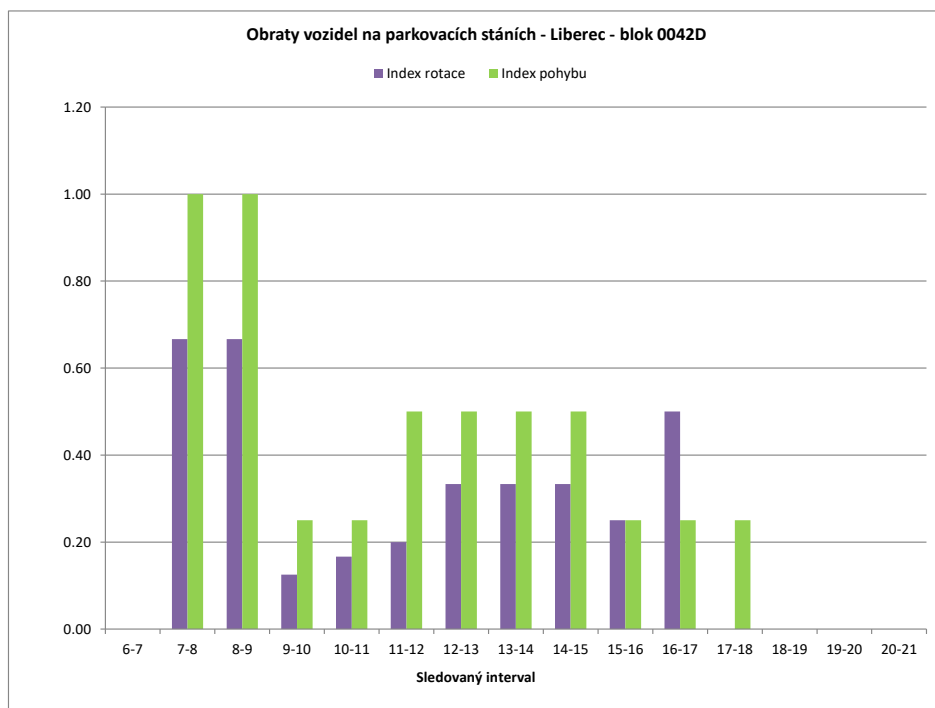


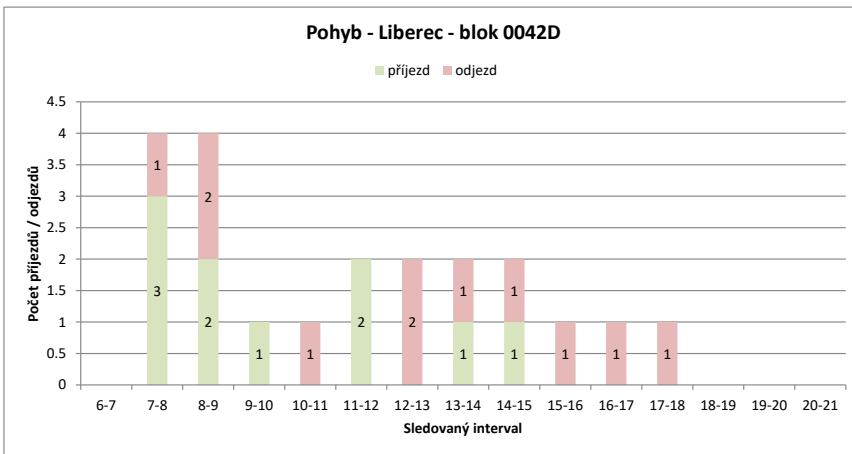
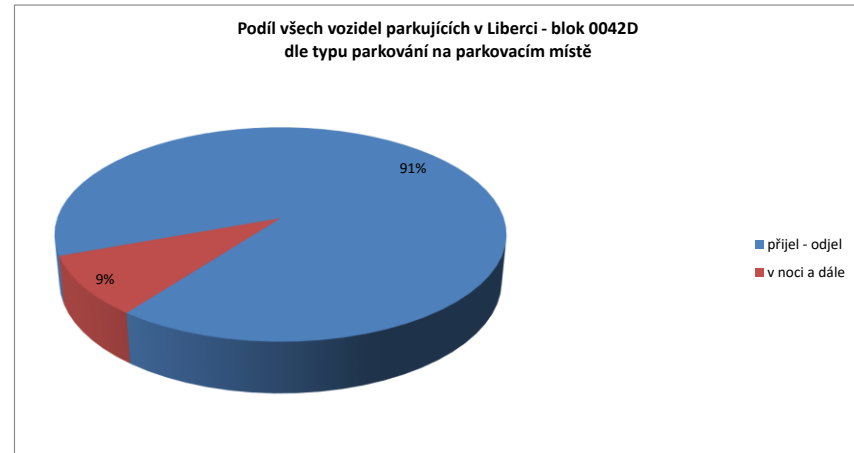
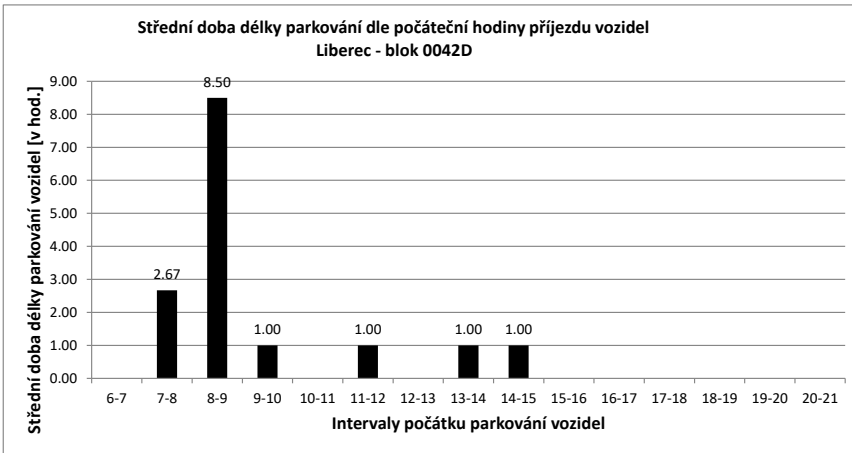
Legenda:

- přijel - odjel** Vozidlo neparkovalo v noci (6:00) a v 21:00
- přijelo během dne po 6.hodině a odjelo do 21.hodiny
- NOC** Vozidlo parkovalo pouze v noci (6:00)
- noc + odstavení** Vozidlo parkovalo po celou dobu měření
- tzn. v hodinu 6:00 - dále - i v hodinu 21:00
- v noci a dále** Vozidlo parkovalo v noci a později odjelo přes den
- odstavení bez n** Vozidlo parkovalo celý den kromě noci (6:00)
- přijel - zůstal** Vozidlo přijelo v průběhu měření přes den a zůstalo i v hodinu 21:00

PRŮZKUM DOPRAVY V KLIDU - LIBEREC - VYHODNOCENÍ JEDNOTLIVÝCH BLOKŮ

Blok:	0042D	Ulice: Na Zápraží																			
kapacita sledovaných PS:	4	Zóna: M																			
interval (hod.)	6-7	7-8	8-9	9-10	10-11	11-12	12-13	13-14	14-15	15-16	16-17	17-18	18-19	19-20	20-21	celkem 6:00-21:00	celkem 8:00-18:00	průměr 6:00-21:00	průměr 8:00-18:00	maximum /minimum	
Hodiny	6	7	8	9	10	11	12	13	14	15	16	17	18	19	20	21					
Počet vozidel	1	1	3	3	4	3	5	3	3	3	2	1	0	0	0	0	32.0	27.0	2.0	2.7	5
Obsazenost	25%	25%	75%	75%	100%	75%	125%	75%	75%	75%	50%	25%	0%	0%	0%	0%	x	x	50%	68%	125%
Příjezd	0	3	2	1	0	2	0	0	1	1	0	0	0	0	0	0	10	7	0.67	0.70	3
Odjezd	0	1	2	0	1	0	2	1	1	1	1	1	0	0	0	0	11	10	0.73	1.00	2
pohyb	0	4	4	1	1	2	2	2	2	1	1	1	0	0	0	0	21	17	1.40	1.70	4
Index pohybu	0.00	1.00	1.00	0.25	0.25	0.50	0.50	0.50	0.50	0.25	0.25	0.00	0.00	0.00	0.00	0.00	5.25	4.25	0.35	0.43	1.00
Index rotace	0.00	0.67	0.67	0.13	0.17	0.20	0.33	0.33	0.33	0.25	0.50	0.00	0.00	0.00	0.00	0.00	5.25	3.15	0.24	0.29	0.67
Střední doba parkování	x	2:40	8:30	1:00	x	1:00	x	1:00	1:00	1:00	x	x	x	x	x	x	x	x	2.91	x	8:30





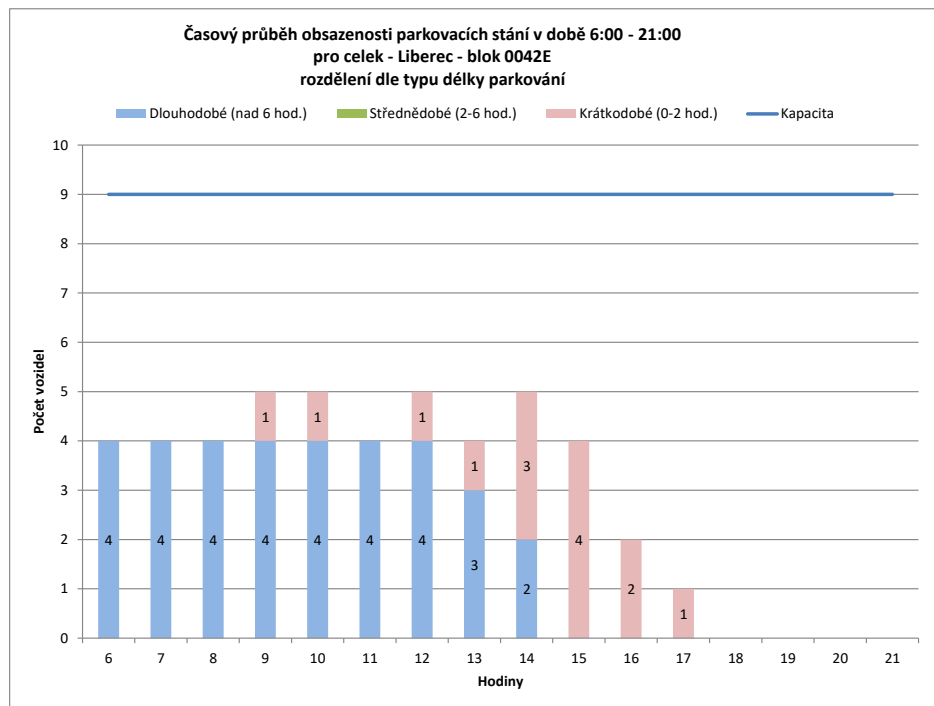
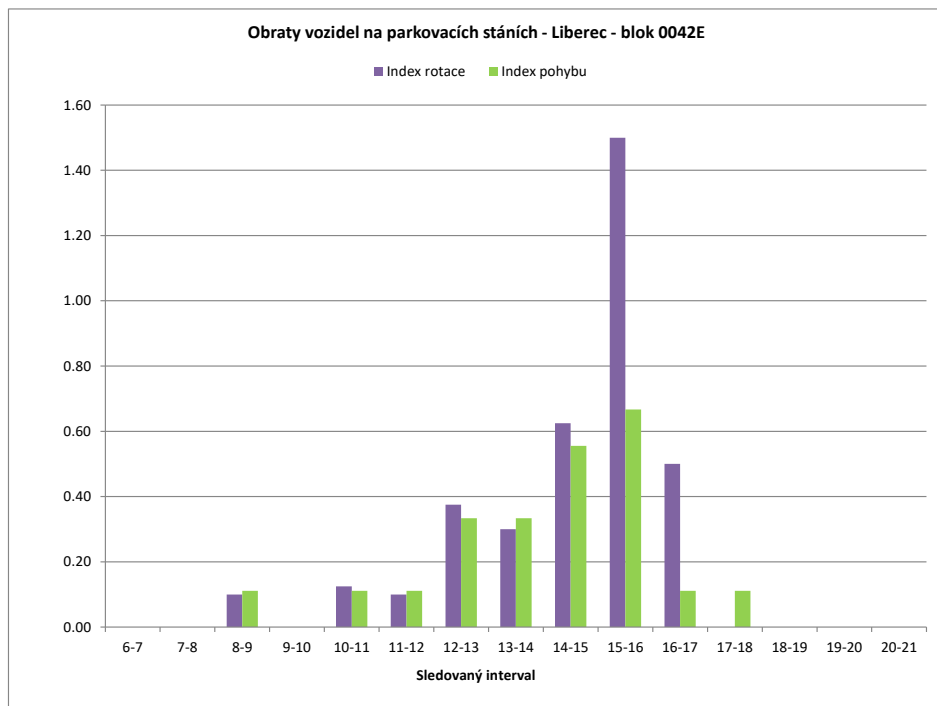
Legenda:

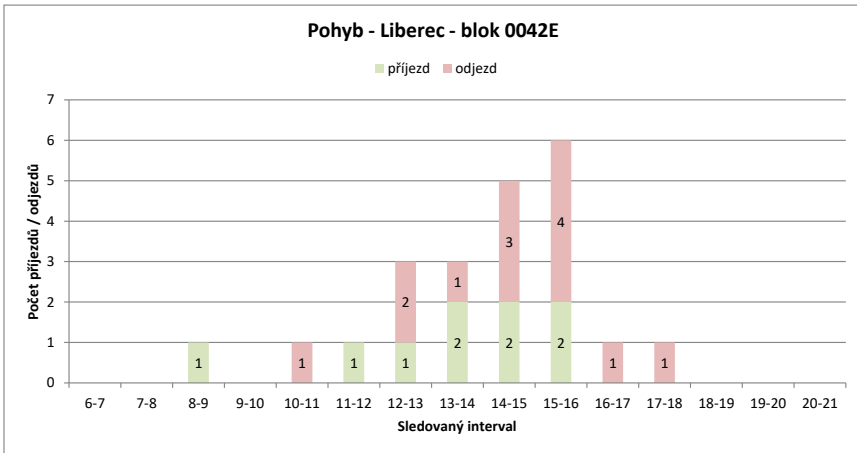
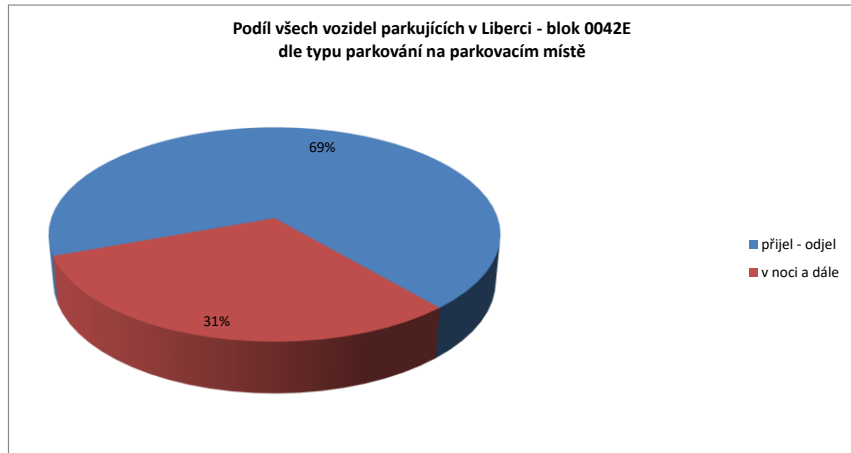
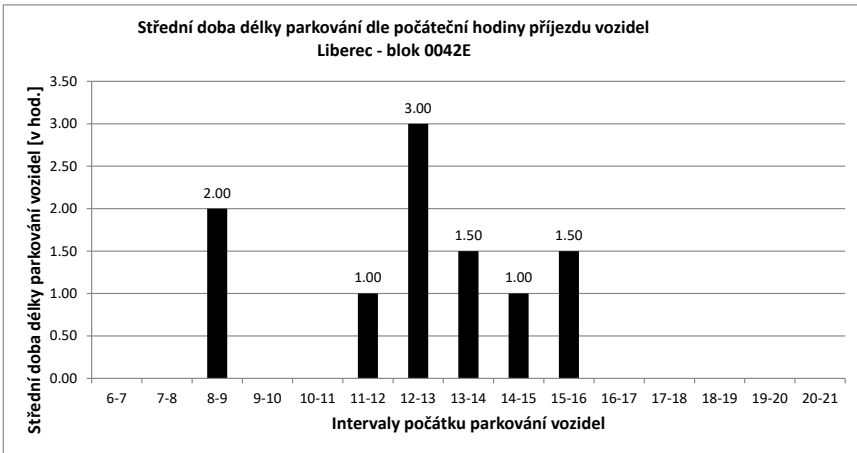
- přijel - odjel** Vozidlo neparkovalo v noci (6:00) a v 21:00
- přijelo během dne po 6.hodině a odjelo do 21.hodiny
- NOC** Vozidlo parkovalo pouze v noci (6:00)
- noc + odstavení** Vozidlo parkovalo po celou dobu měření
- tzn. v hodinu 6:00 - dále - i v hodinu 21:00
- v noci a dále** Vozidlo parkovalo v noci a později odjelo přes den
- odstavení bez noci** Vozidlo parkovalo celý den kromě noci (6:00)
- přijel - zůstal** Vozidlo přijelo v průběhu měření přes den a zůstalo i v hodinu 21:00

PRŮZKUM DOPRAVY V KLIDU - LIBEREC - VYHODNOCENÍ JEDNOTLIVÝCH BLOKŮ

Blok:	0042E	Ulice:	Na Zápraží
kapacita sledovaných PS:	9	Zóna:	M

interval (hod.)	6-7	7-8	8-9	9-10	10-11	11-12	12-13	13-14	14-15	15-16	16-17	17-18	18-19	19-20	20-21	celkem 6:00-21:00	celkem 8:00-18:00	průměr 6:00-21:00	průměr 8:00-18:00	maximum /minimum	
Hodiny	6	7	8	9	10	11	12	13	14	15	16	17	18	19	20	21					
Počet vozidel	4	4	4	5	5	4	5	4	5	4	2	1	0	0	0	0	47.0	35.0	2.9	3.5	5
Obsazenost	44%	44%	44%	56%	56%	44%	56%	44%	56%	22%	11%	0%	0%	0%	0%		x	x	33%	39%	56%
Příjezd	0	0	0	1	0	0	1	1	2	2	2	0	0	0	0	0	9	9	0.60	0.90	2
Odjezd	0	0	0	0	1	0	2	1	3	4	1	1	0	0	0	0	13	13	0.87	1.30	4
pohyb	0	0	1	0	1	1	3	3	5	6	1	1	0	0	0	0	22	22	1.47	2.20	6
Index pohybu	0.00	0.00	0.11	0.00	0.11	0.11	0.33	0.33	0.56	0.67	0.11	0.11	0.00	0.00	0.00	2.44	2.44	0.16	0.24	0.67	
Index rotace	0.00	0.00	0.10	0.00	0.13	0.10	0.38	0.30	0.63	1.50	0.50	0.00	0.00	0.00	0.00	3.74	3.14	0.24	0.36	1.50	
Střední doba parkování		x	x	2:00	x	x	1:00	3:00	1:30	1:00	1:30	x	x	x	x	x	x	x	3.62	x	3:00



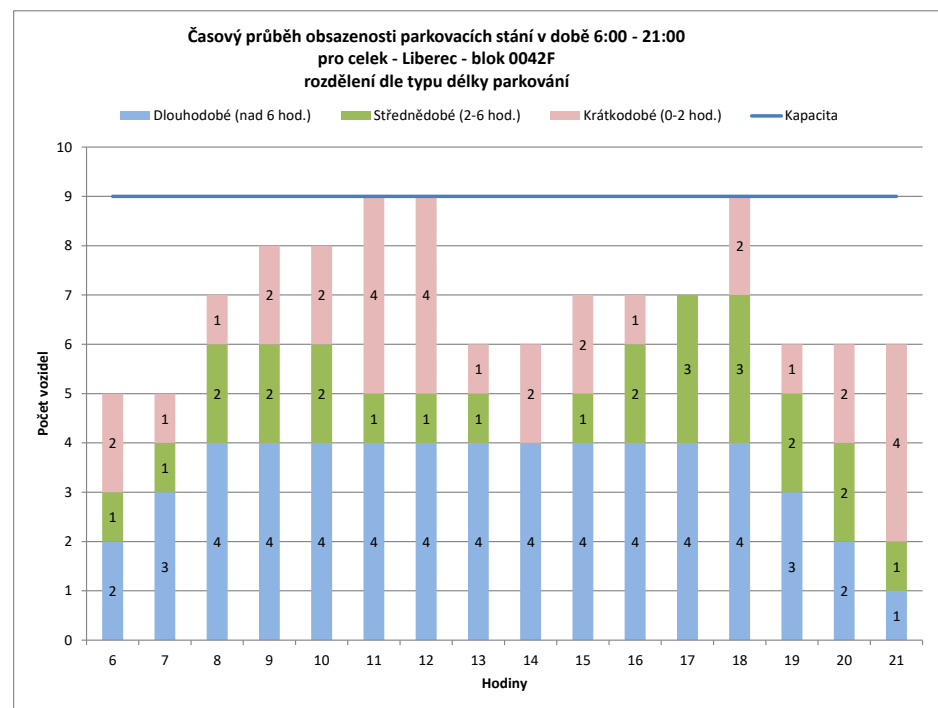
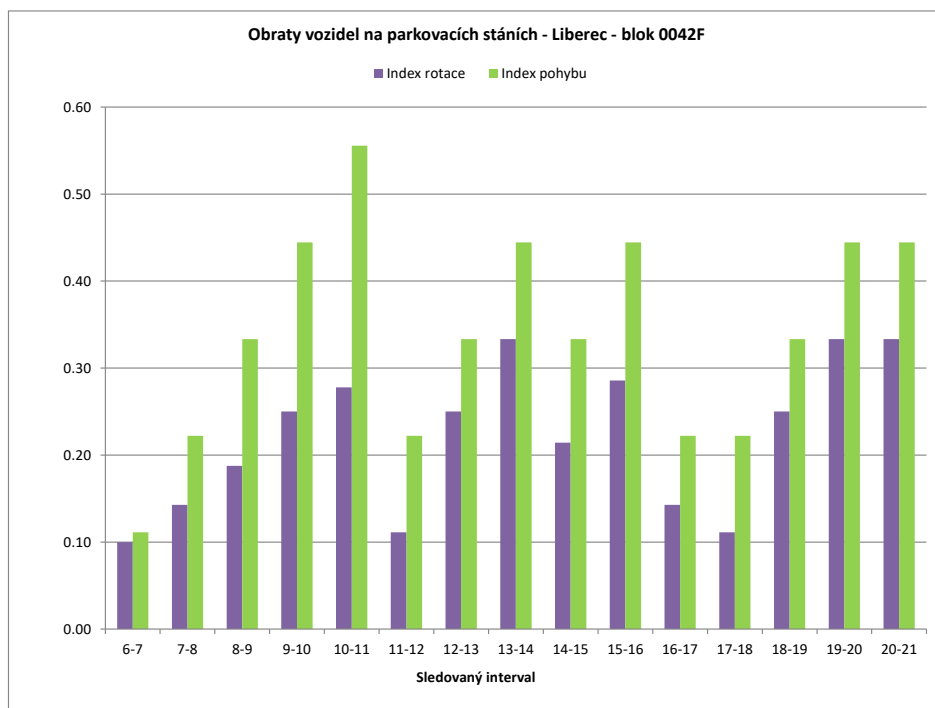


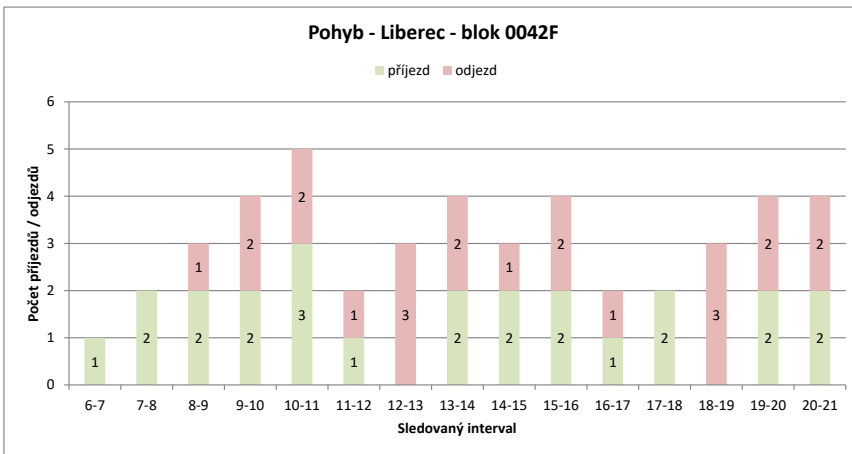
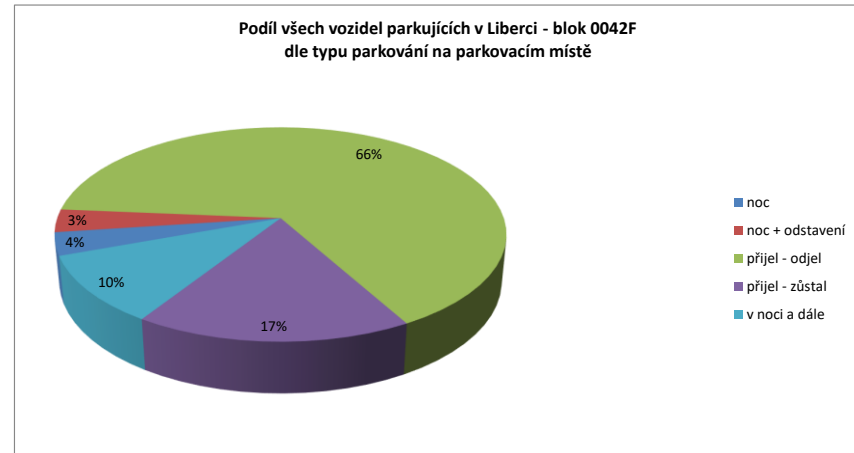
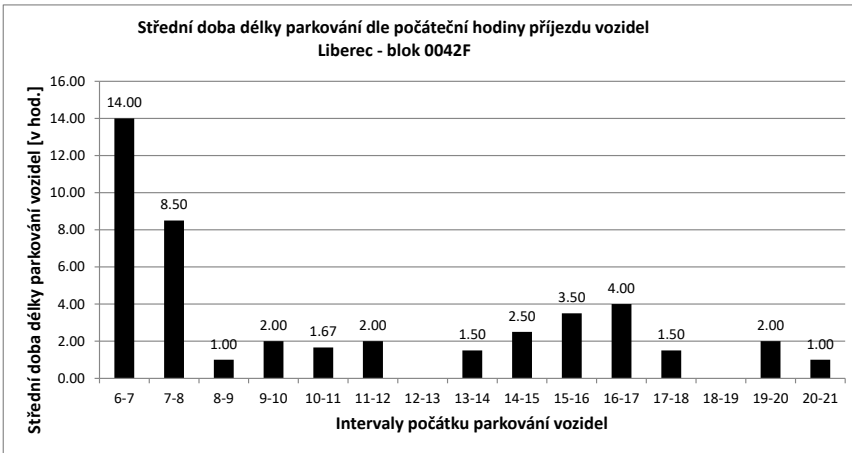
Legenda:

- přijel - odjel** Vozidlo neparkovalo v noci (6:00) a v 21:00
- přijelo během dne po 6.hodině a odjelo do 21.hodiny
- NOC** Vozidlo parkovalo pouze v noci (6:00)
- noc + odstavení** Vozidlo parkovalo po celou dobu měření
- tzn. v hodinu 6:00 - dále - i v hodinu 21:00
- v noci a dále** Vozidlo parkovalo v noci a později odjelo přes den
- odstavení bez noci** Vozidlo parkovalo celý den kromě noci (6:00)
- přijel - zůstal** Vozidlo přijelo v průběhu měření přes den a zůstalo i v hodinu 21:00

PRŮZKUM DOPRAVY V KLIDU - LIBEREC - VYHODNOCENÍ JEDNOTLIVÝCH BLOKŮ

Blok:	0042F	Ulice:	Orlí																		
kapacita sledovaných PS:	9	Zóna:	D																		
interval (hod.)	6-7	7-8	8-9	9-10	10-11	11-12	12-13	13-14	14-15	15-16	16-17	17-18	18-19	19-20	20-21	celkem 6:00-21:00	celkem 8:00-18:00	průměr 6:00-21:00	průměr 8:00-18:00	maximum /minimum	
Hodiny	6	7	8	9	10	11	12	13	14	15	16	17	18	19	20	21					
Počet vozidel	5	5	7	8	8	9	9	6	6	7	7	7	9	6	6	6	111.0	76.0	6.9	7.6	9
Obsazenost	56%	56%	78%	89%	89%	100%	100%	67%	67%	78%	78%	78%	100%	67%	67%	67%	x	x	77%	84%	100%
Příjezd		1	2	2	2	3	1	0	2	2	2	1	2	0	2	2	24	17	1.60	1.70	3
Odjezd		0	0	1	2	2	1	3	2	1	2	1	0	3	2	2	22	15	1.47	1.50	3
pohyb		1	2	3	4	5	2	3	4	3	4	2	2	3	4	4	46	32	3.07	3.20	5
Index pohybu		0.11	0.22	0.33	0.44	0.56	0.22	0.33	0.44	0.33	0.44	0.22	0.22	0.33	0.44	0.44	5.11	3.56	0.34	0.36	0.56
Index rotace		0.10	0.14	0.19	0.25	0.28	0.11	0.25	0.33	0.21	0.29	0.14	0.11	0.25	0.33	0.33	3.32	2.11	0.22	0.22	0.33
Střední doba parkování		14:00	8:30	1:00	2:00	1:40	2:00	x	1:30	2:30	3:30	4:00	1:30	x	2:00	1:00	x	x	3.83	x	14:00





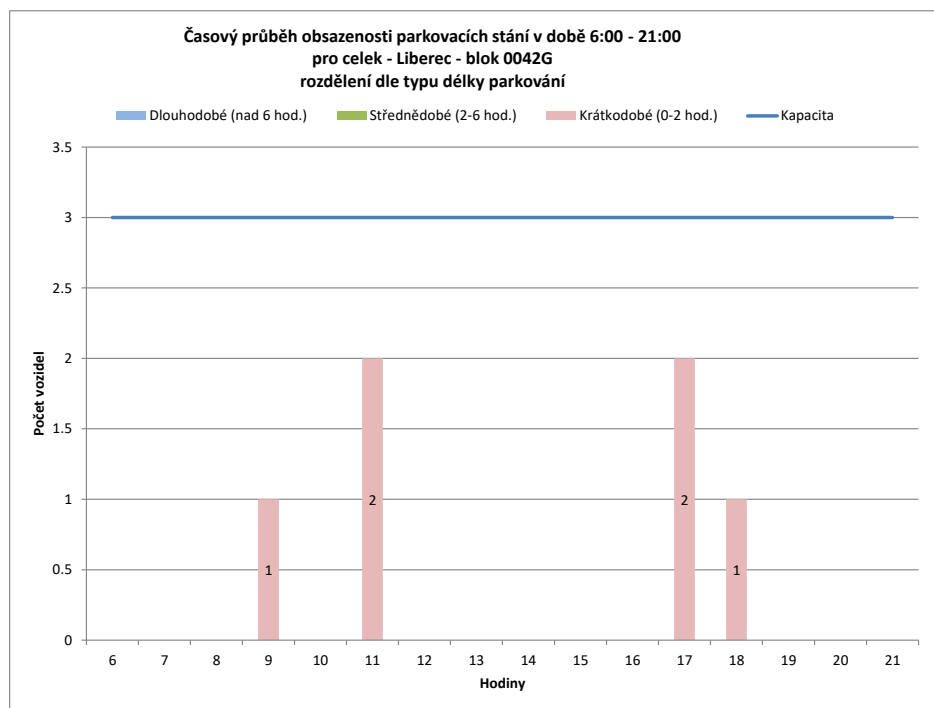
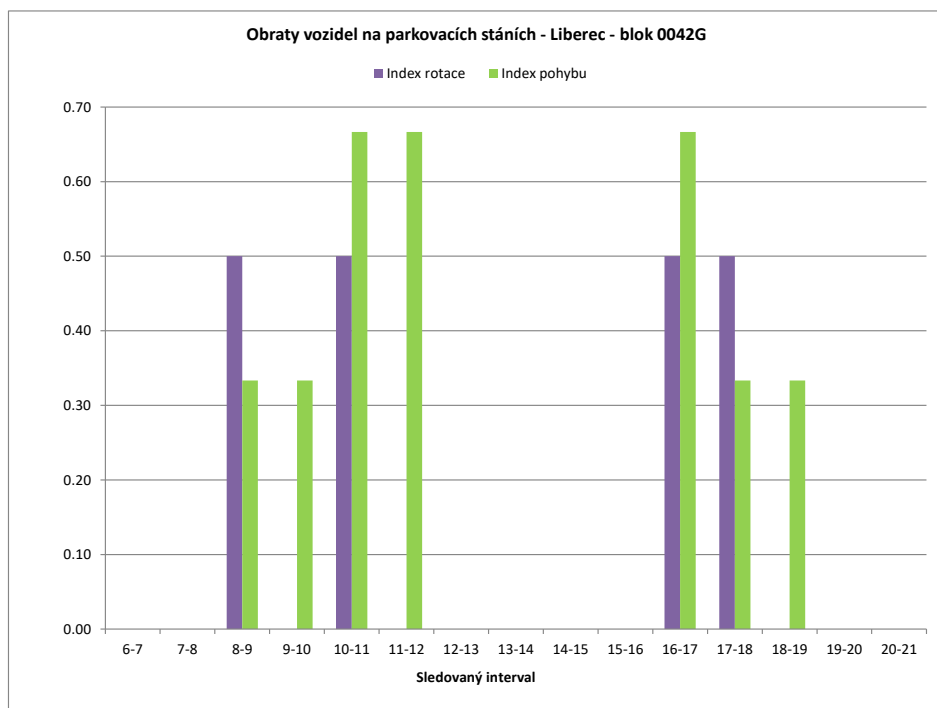
Legenda:

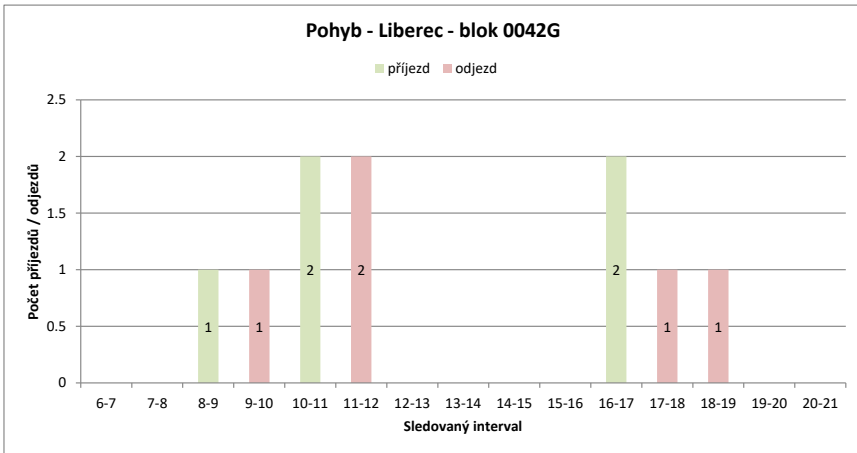
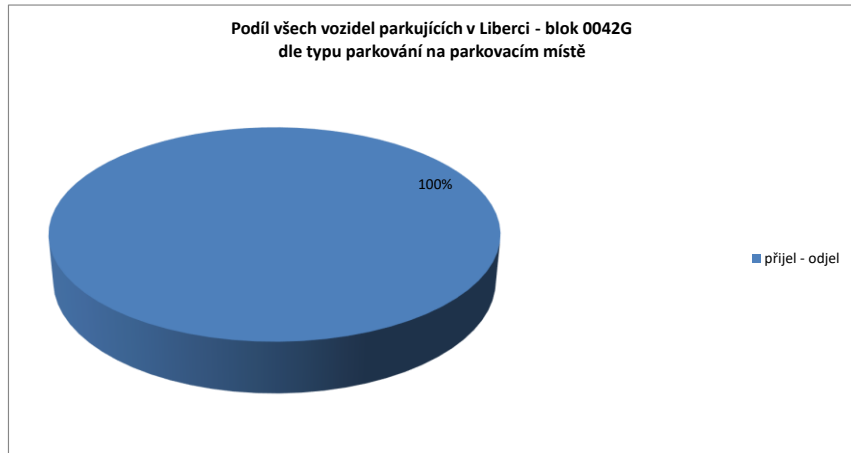
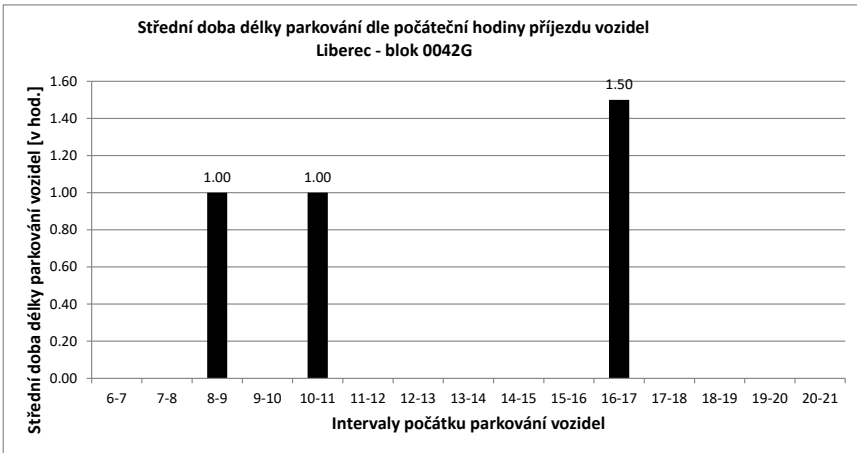
- přijel - odjel** Vozidlo neparkovalo v noci (6:00) a v 21:00
- přijelo během dne po 6.hodině a odjelo do 21.hodiny
- NOC** Vozidlo parkovalo pouze v noci (6:00)
- noc + odstavení** Vozidlo parkovalo po celou dobu měření
- tzn. v hodinu 6:00 - dále - i v hodinu 21:00
- v noci a dále** Vozidlo parkovalo v noci a později odjelo přes den
- odstavení bez noci** Vozidlo parkovalo celý den kromě noci (6:00)
- přijel - zůstal** Vozidlo přijelo v průběhu měření přes den a zůstalo i v hodinu 21:00

PRŮZKUM DOPRAVY V KLIDU - LIBEREC - VYHODNOCENÍ JEDNOTLIVÝCH BLOKŮ

Blok:	0042G	Ulice:	Orlí
kapacita sledovaných PS:	3	Zóna:	M

interval (hod.)	6-7	7-8	8-9	9-10	10-11	11-12	12-13	13-14	14-15	15-16	16-17	17-18	18-19	19-20	20-21	celkem 6:00-21:00	celkem 8:00-18:00	průměr 6:00-21:00	průměr 8:00-18:00	maximum /minimum		
Hodiny	6	7	8	9	10	11	12	13	14	15	16	17	18	19	20	21						
Počet vozidel	0	0	0	1	0	2	0	0	0	0	0	2	1	0	0	0	6.0	6.0	0.4	0.6	2	
Obsazenost	0%	0%	0%	33%	0%	67%	0%	0%	0%	0%	0%	67%	33%	0%	0%	0%	x	x	13%	20%	67%	
Příjezd	0	0	1	0	2	0	0	0	0	0	0	2	0	0	0	0	5	5	0.33	0.50	2	
Odjezd	0	0	0	1	0	2	0	0	0	0	0	0	1	1	0	0	5	4	0.33	0.40	2	
pohyb	0	0	1	1	2	2	0	0	0	0	2	1	1	0	0	0	10	9	0.67	0.90	2	
Index pohybu	0.00	0.00	0.33	0.33	0.67	0.67	0.00	0.00	0.00	0.00	0.67	0.33	0.33	0.00	0.00	0.00	3.33	3.00	0.22	0.30	0.67	
Index rotace	0.00	0.00	0.50	0.00	0.50	0.00	0.00	0.00	0.00	0.00	0.50	0.50	0.00	0.00	0.00	0.00	13.33	7.50	0.13	0.20	0.50	
Střední doba parkování		x	x	1:00	x	1:00	x	x	x	x	x	1:30	x	x	x	x	x	x	x	1.20	x	1:30



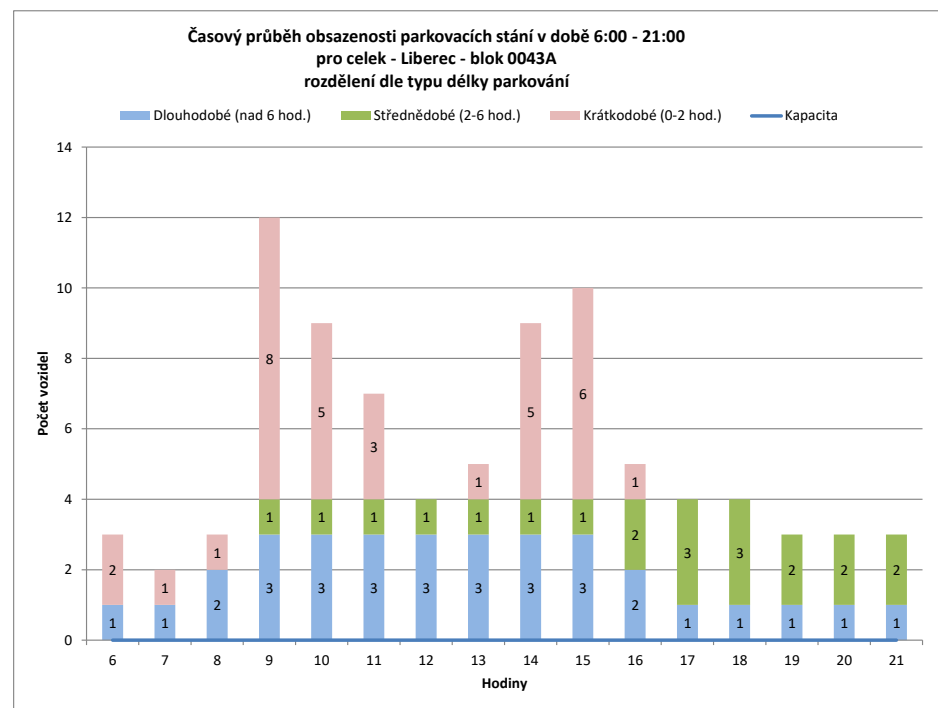
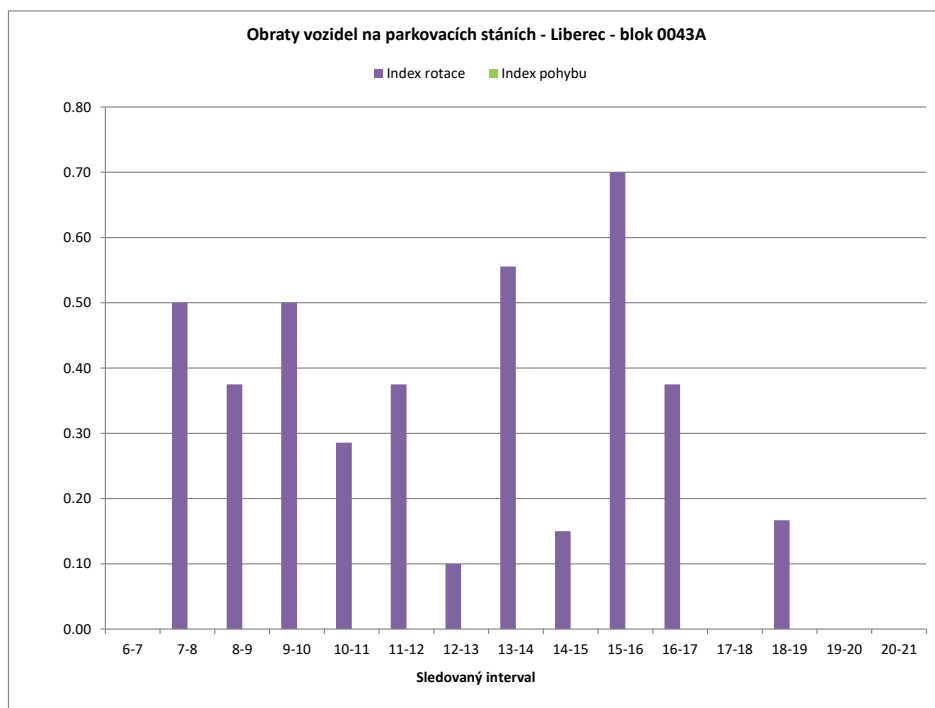


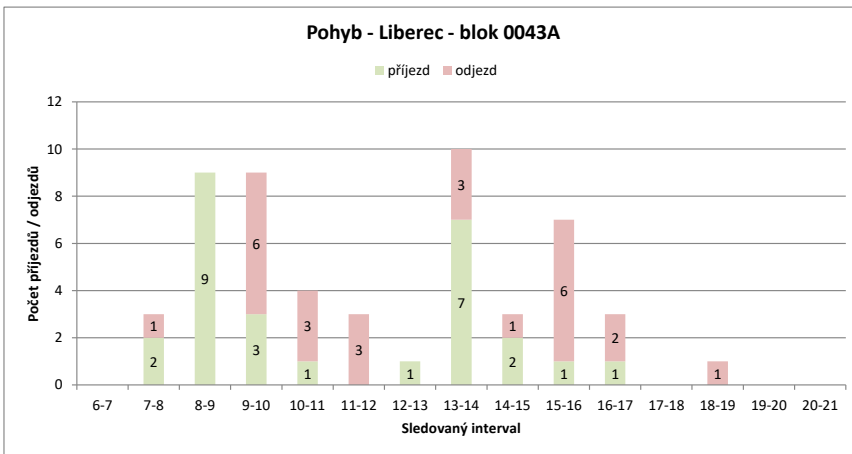
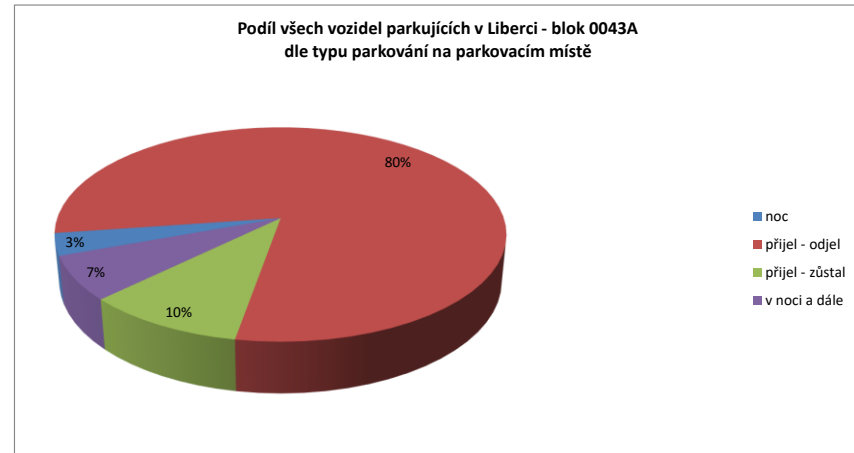
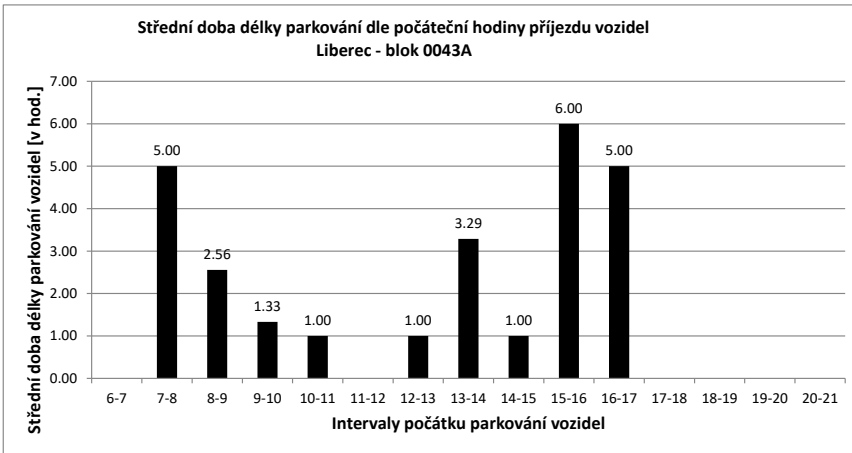
Legenda:

- přijel - odjel** Vozidlo neparkovalo v noci (6:00) a v 21:00
- přijelo během dne po 6.hodině a odjelo do 21.hodiny
- NOC** Vozidlo parkovalo pouze v noci (6:00)
- noc + odstavení** Vozidlo parkovalo po celou dobu měření
- tzn. v hodinu 6:00 - dále - i v hodinu 21:00
- v noci a dále** Vozidlo parkovalo v noci a později odjelo přes den
- odstavení bez noci** Vozidlo parkovalo celý den kromě noci (6:00)
- přijel - zůstal** Vozidlo přijelo v průběhu měření přes den a zůstalo i v hodinu 21:00

PRŮZKUM DOPRAVY V KLIDU - LIBEREC - VYHODNOCENÍ JEDNOTLIVÝCH BLOKŮ

Blok:	0043A	Ulice: Jungmannova																			
kapacita sledovaných PS:	0	Zóna: N																			
interval (hod.)	6-7	7-8	8-9	9-10	10-11	11-12	12-13	13-14	14-15	15-16	16-17	17-18	18-19	19-20	20-21	celkem 6:00-21:00	celkem 8:00-18:00	průměr 6:00-21:00	průměr 8:00-18:00	maximum /minimum	
Hodiny	6	7	8	9	10	11	12	13	14	15	16	17	18	19	20	21	86.0	69.0	5.4	6.9	12
Počet vozidel	3	2	3	12	9	7	4	5	9	10	5	4	4	3	3	3	x	x	#DIV/0!	#DIV/0!	#DIV/0!
Obsazenost	#DIV/0!	#DIV/0!	#DIV/0!	#DIV/0!	#DIV/0!	#DIV/0!	#DIV/0!	#DIV/0!	#DIV/0!	#DIV/0!	#DIV/0!	#DIV/0!	#DIV/0!	#DIV/0!	#DIV/0!	#DIV/0!	27	25	1.80	2.50	9
Příjezd	0	2	9	3	1	0	1	7	2	1	1	0	0	0	0	0	26	24	1.73	2.40	6
Odjezd	0	1	0	6	3	3	0	3	1	6	2	0	1	0	0	0	53	49	3.53	4.90	10
pohyb	0	3	9	9	4	3	1	10	3	7	3	0	1	0	0	0	#DIV/0!	#DIV/0!	#DIV/0!	#DIV/0!	#DIV/0!
Index pohybu	#DIV/0!	#DIV/0!	#DIV/0!	#DIV/0!	#DIV/0!	#DIV/0!	#DIV/0!	#DIV/0!	#DIV/0!	#DIV/0!	#DIV/0!	#DIV/0!	#DIV/0!	#DIV/0!	#DIV/0!	#DIV/0!	4.93	3.55	0.27	0.34	0.70
Index rotace	0.00	0.50	0.38	0.50	0.29	0.38	0.10	0.56	0.15	0.70	0.38	0.00	0.17	0.00	0.00	0.00	x	x	2.87	x	6:00
Střední doba parkování	x	5:00	2:33	1:20	1:00	x	1:00	3:17	1:00	6:00	5:00	x	x	x	x	x					





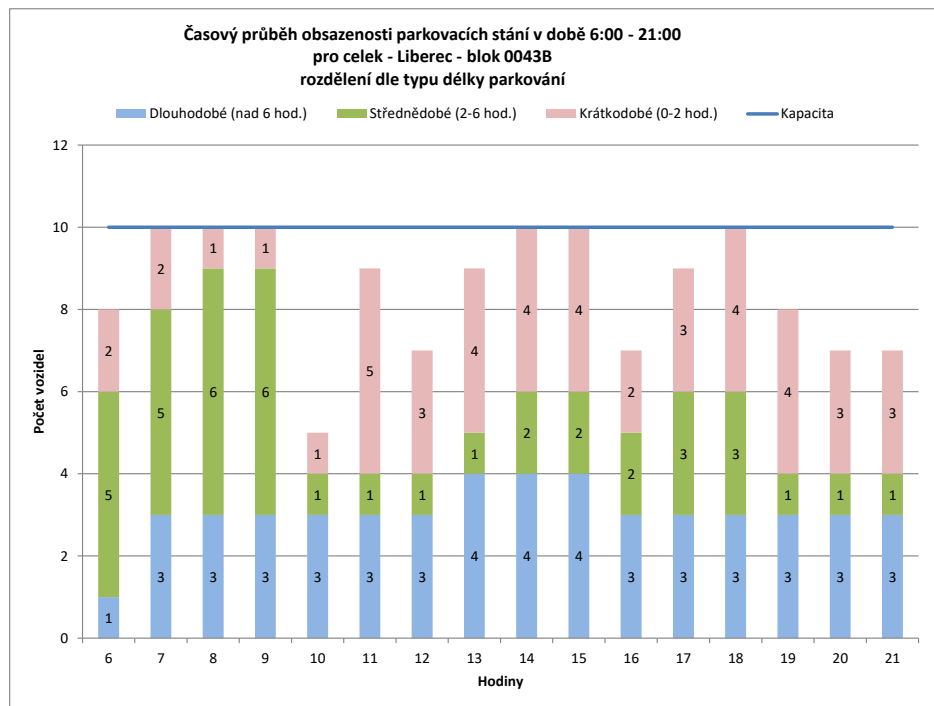
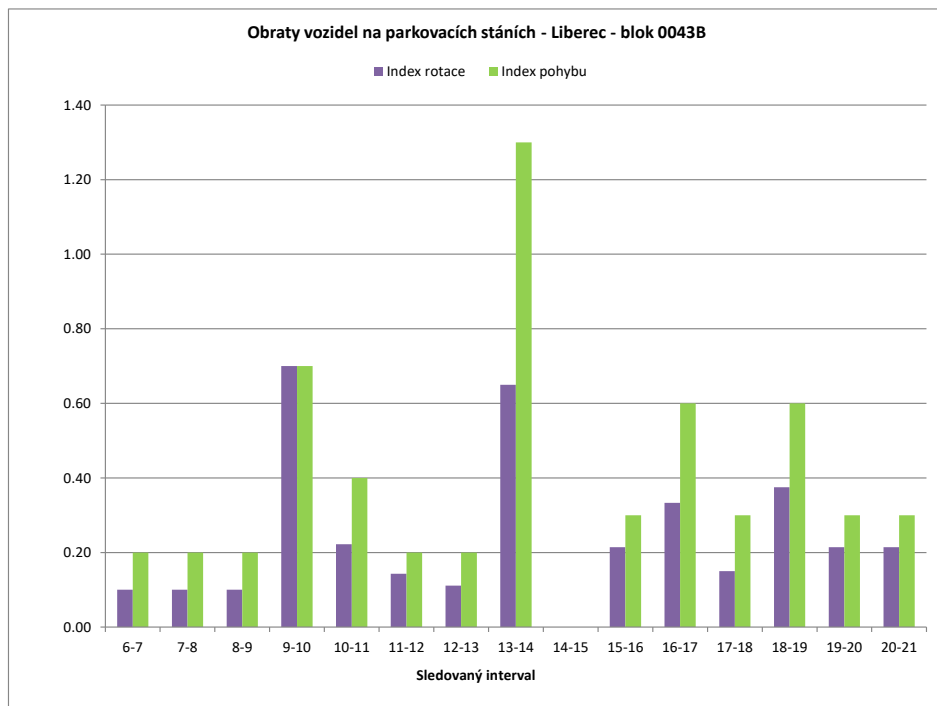
Legenda:

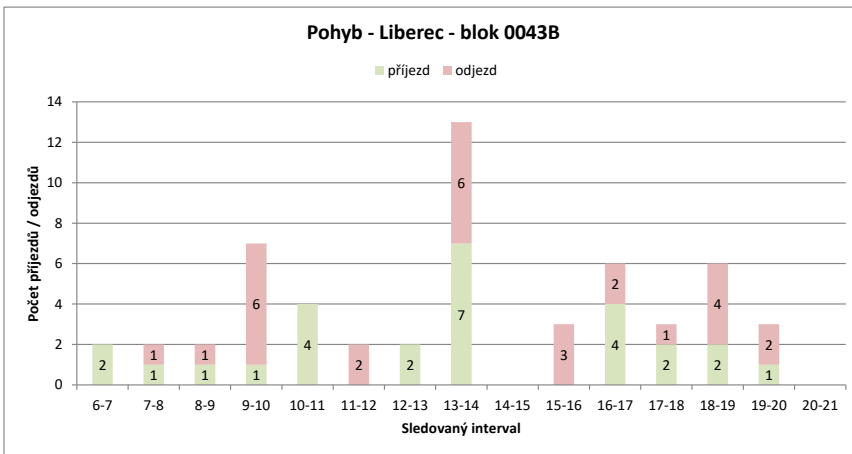
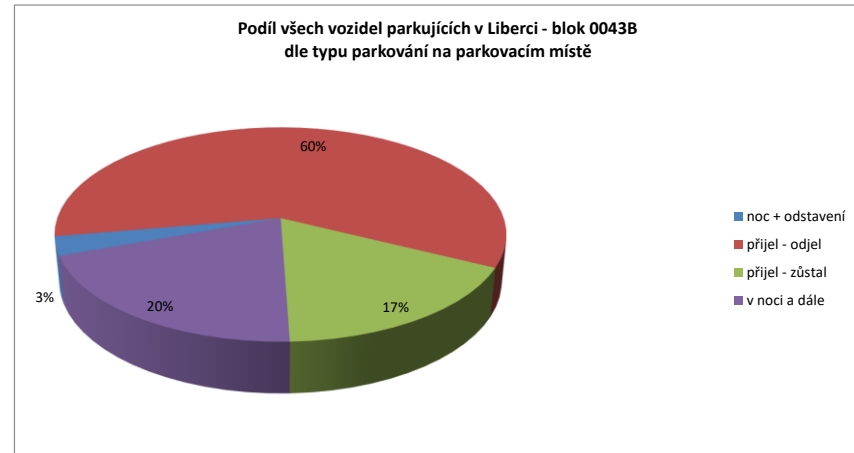
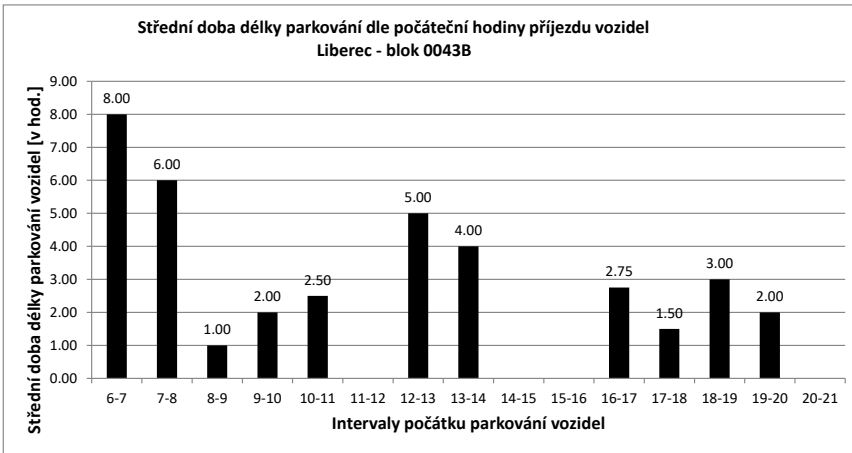
- přijel - odjel** Vozidlo neparkovalo v noci (6:00) a v 21:00
- přijelo během dne po 6.hodině a odjelo do 21.hodiny
- NOC** Vozidlo parkovalo pouze v noci (6:00)
- noc + odstavení** Vozidlo parkovalo po celou dobu měření
- tzn. v hodinu 6:00 - dále - i v hodinu 21:00
- v noci a dále** Vozidlo parkovalo v noci a později odjelo přes den
- odstavení bez noci** Vozidlo parkovalo celý den kromě noci (6:00)
- přijel - zůstal** Vozidlo přijelo v průběhu měření přes den a zůstalo i v hodinu 21:00

PRŮZKUM DOPRAVY V KLIDU - LIBEREC - VYHODNOCENÍ JEDNOTLIVÝCH BLOKŮ

Blok:	0043B	Ulice:	Valdštejská
kapacita sledovaných PS:	10	Zóna:	X

interval (hod.)	6-7	7-8	8-9	9-10	10-11	11-12	12-13	13-14	14-15	15-16	16-17	17-18	18-19	19-20	20-21	celkem 6:00-21:00	celkem 8:00-18:00	průměr 6:00-18:00	průměr 8:00-18:00	maximum /minimum		
Hodiny	6	7	8	9	10	11	12	13	14	15	16	17	18	19	20	21						
Počet vozidel	8	10	10	10	5	9	7	9	10	10	7	9	10	8	7	7	136.0	86.0	8.5	8.6	10	
Obsazenost	80%	100%	100%	100%	50%	90%	70%	90%	100%	100%	70%	90%	100%	80%	70%	70%	x	x	85%	86%	100%	
Příjezd	2	1	1	1	1	4	0	2	7	0	0	4	2	2	1	1	28	21	1.87	2.10	7	
Odjezd	0	1	1	6	0	2	0	6	0	3	2	1	4	2	2	2	30	21	2.00	2.10	6	
pohyb	2	2	2	7	4	2	2	13	0	3	6	3	6	3	3	3	58	42	3.87	4.20	13	
Index pohybu	0.20	0.20	0.20	0.70	0.40	0.20	0.20	1.30	0.00	0.30	0.60	0.30	0.60	0.30	0.30	0.30	5.80	4.20	0.39	0.42	1.30	
Index rotace	0.10	0.10	0.10	0.70	0.22	0.14	0.11	0.65	0.00	0.21	0.33	0.15	0.38	0.21	0.21	0.21	3.41	2.44	0.24	0.26	0.70	
Střední doba parkování		8:00	6:00	1:00	2:00	2:30	x	5:00	4:00	x	x	2:45	1:30	3:00	2:00	x	x	x	x	3.89	x	8:00



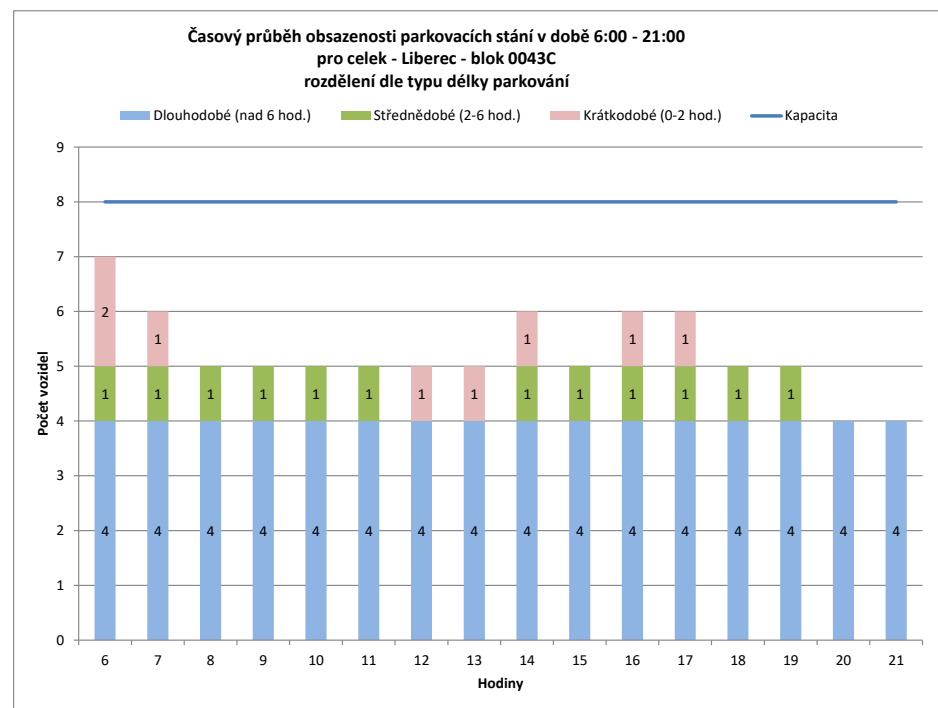
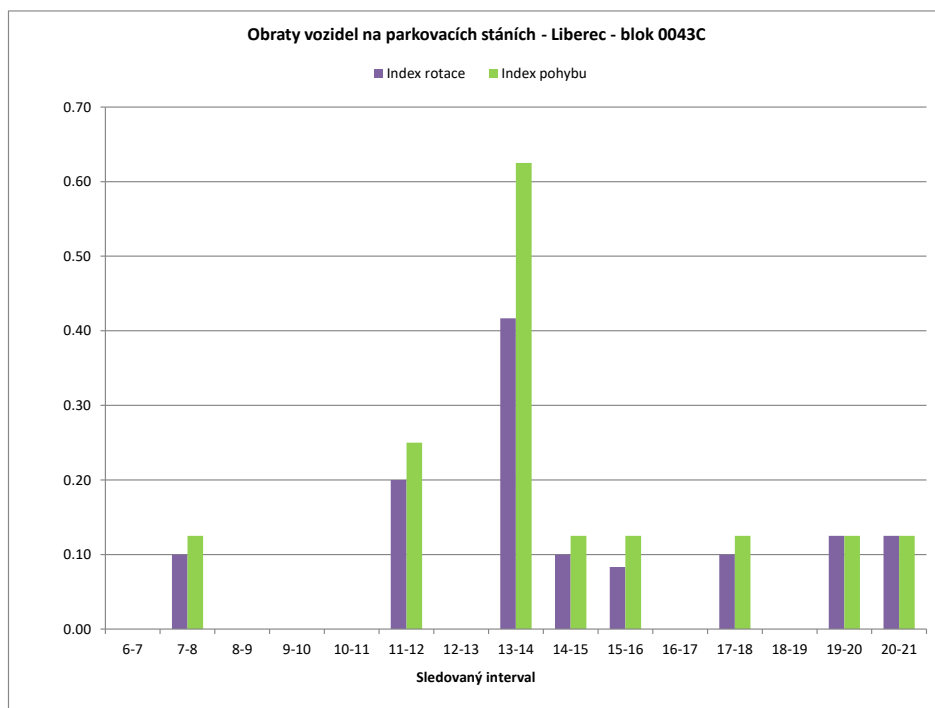


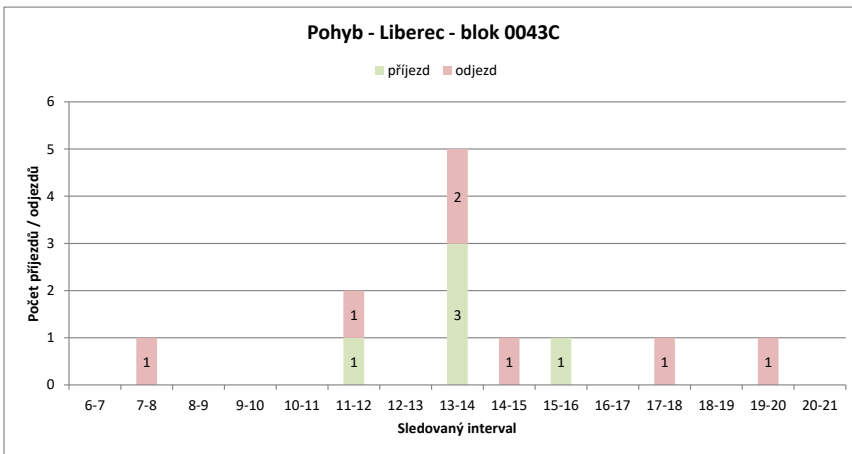
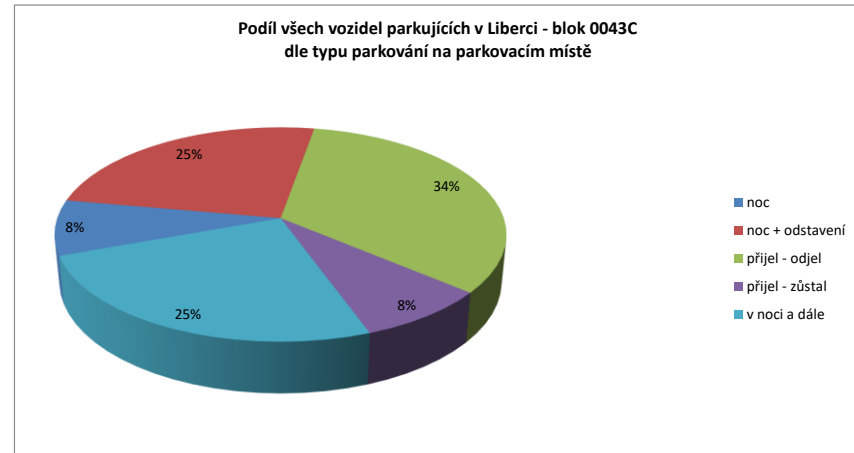
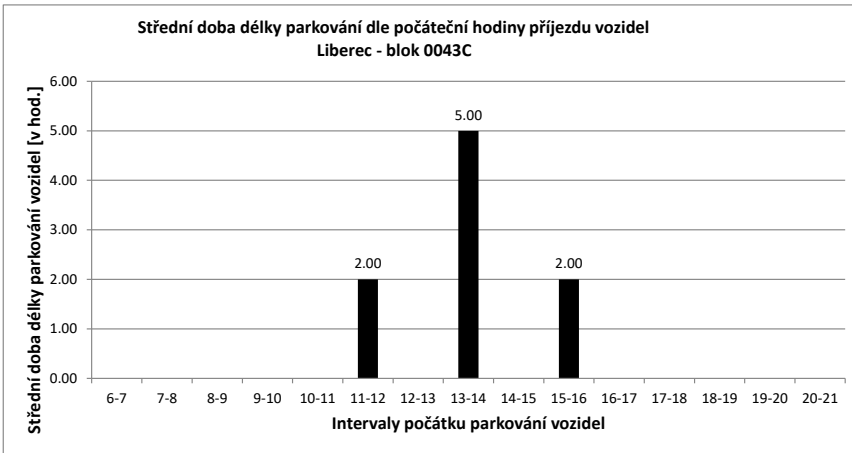
Legenda:

- přijel - odjel** Vozidlo neparkovalo v noci (6:00) a v 21:00
- přijelo během dne po 6.hodině a odjelo do 21.hodiny
- NOC** Vozidlo parkovalo pouze v noci (6:00)
- noc + odstavení** Vozidlo parkovalo po celou dobu měření
- tzn. v hodinu 6:00 - dále - i v hodinu 21:00
- v noci a dále** Vozidlo parkovalo v noci a později odjelo přes den
- odstavení bez noci** Vozidlo parkovalo celý den kromě noci (6:00)
- přijel - zůstal** Vozidlo přijelo v průběhu měření přes den a zůstalo i v hodinu 21:00

PRŮZKUM DOPRAVY V KLIDU - LIBEREC - VYHODNOCENÍ JEDNOTLIVÝCH BLOKŮ

Blok:	0043C	Ulice: Zeyerova																			
kapacita sledovaných PS:	8	Zóna: X																			
interval (hod.)	6-7	7-8	8-9	9-10	10-11	11-12	12-13	13-14	14-15	15-16	16-17	17-18	18-19	19-20	20-21	celkem 6:00-21:00	celkem 8:00-18:00	průměr 6:00-21:00	průměr 8:00-18:00	maximum /minimum	
Hodiny	6	7	8	9	10	11	12	13	14	15	16	17	18	19	20	21	84.0	53.0	5.3	5.3	7
Počet vozidel	7	6	5	5	5	5	5	5	6	5	6	6	5	5	4	4	x	x	66%	66%	88%
Obsazenost	88%	75%	63%	63%	63%	63%	63%	75%	63%	75%	75%	63%	63%	50%	50%	x	x	66%	66%	88%	
Příjezd	0	0	0	0	0	0	1	0	3	0	1	0	0	0	0	0	5	5	0.33	0.50	3
Odjezd	0	0	1	0	0	0	1	0	2	1	0	0	1	0	1	1	8	5	0.53	0.50	2
pohyb	0	0	1	0	0	0	2	0	5	1	1	0	1	0	1	1	13	10	0.87	1.00	5
Index pohybu	0.00	0.13	0.00	0.00	0.00	0.00	0.25	0.00	0.63	0.13	0.13	0.00	0.13	0.00	0.13	0.13	1.63	1.25	0.11	0.13	0.63
Index rotace	0.00	0.10	0.00	0.00	0.00	0.00	0.20	0.00	0.42	0.10	0.08	0.00	0.10	0.00	0.13	0.13	1.24	0.94	0.08	0.09	0.42
Střední doba parkování		x	x	x	x	x	2:00	x	5:00	x	2:00	x	x	x	x	x	x	x	7.00	x	5:00



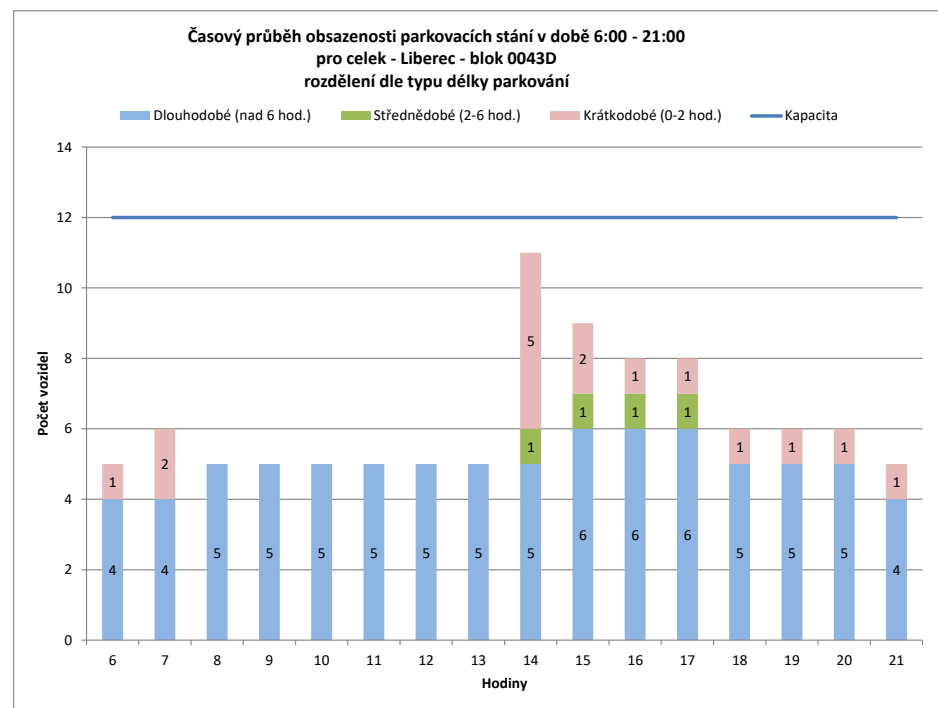
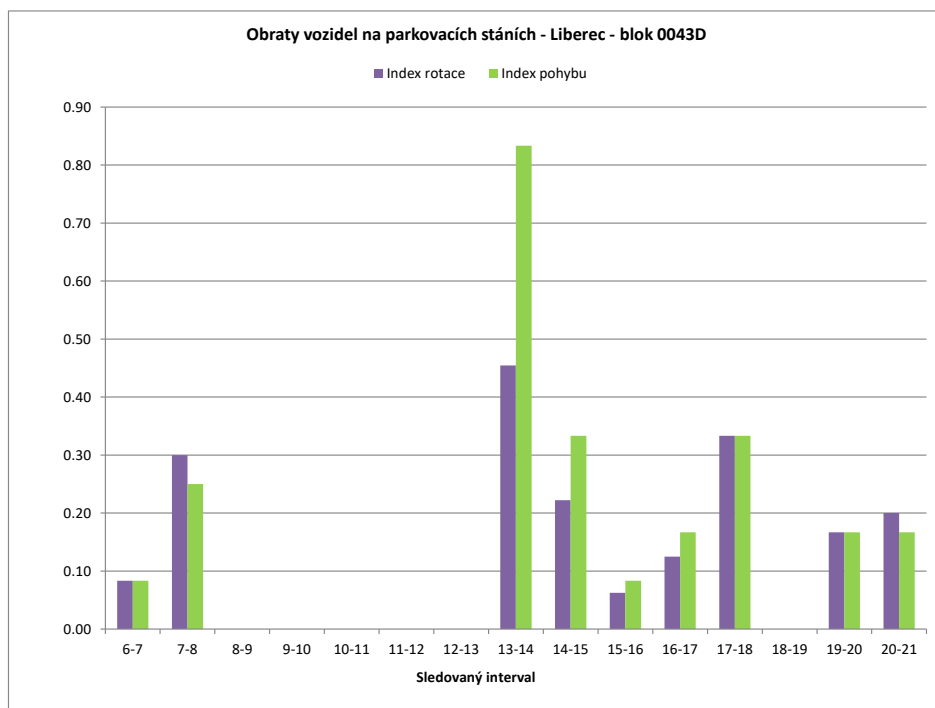


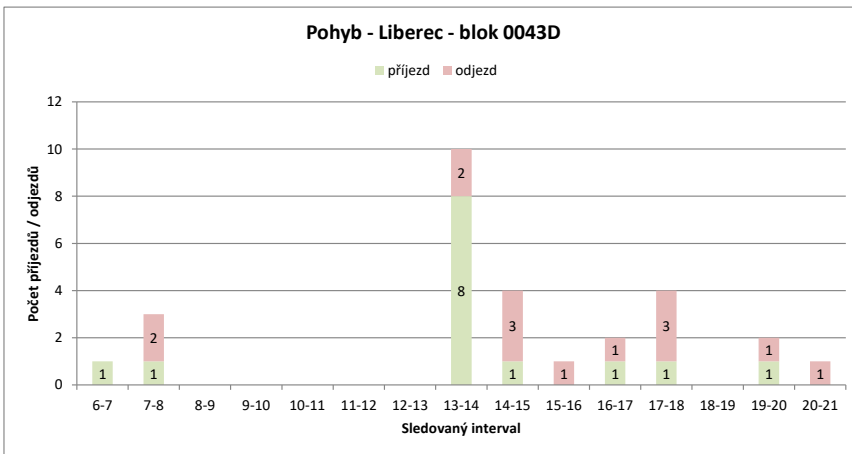
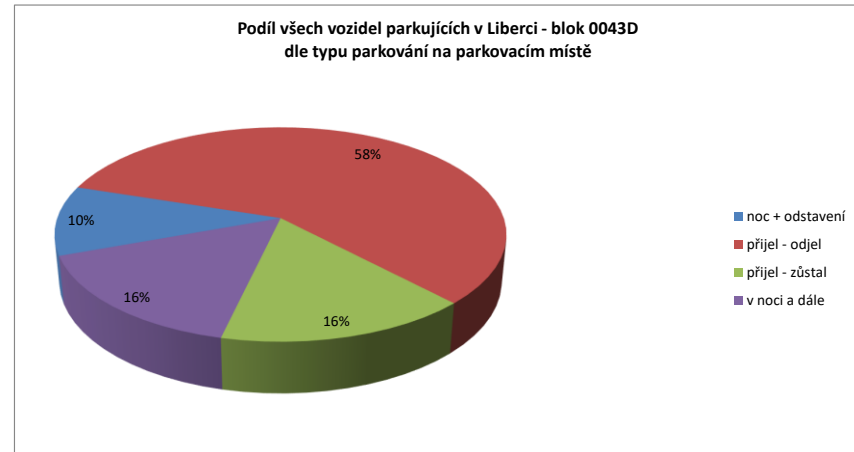
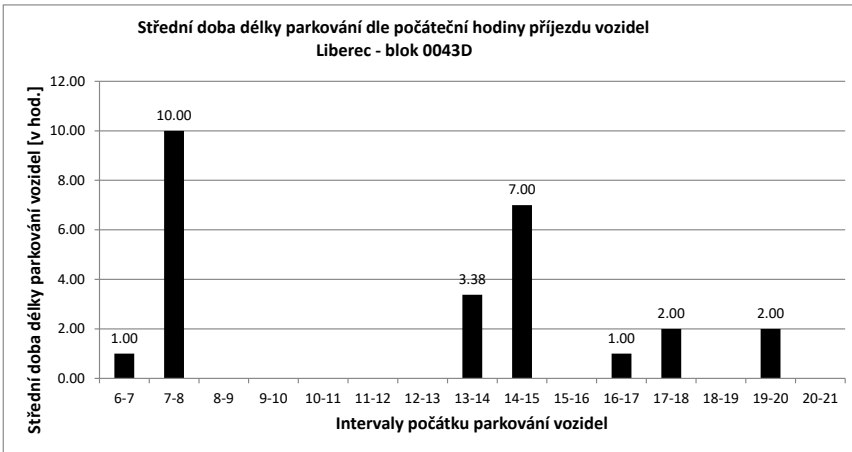
Legenda:

- přijel - odjel** Vozidlo neparkovalo v noci (6:00) a v 21:00
- přijelo během dne po 6.hodině a odjelo do 21.hodiny
- NOC** Vozidlo parkovalo pouze v noci (6:00)
- noc + odstavení** Vozidlo parkovalo po celou dobu měření
- tzn. v hodinu 6:00 - dále - i v hodinu 21:00
- v noci a dále** Vozidlo parkovalo v noci a později odjelo přes den
- odstavení bez noci** Vozidlo parkovalo celý den kromě noci (6:00)
- přijel - zůstal** Vozidlo přijelo v průběhu měření přes den a zůstalo i v hodinu 21:00

PRŮZKUM DOPRAVY V KLIDU - LIBEREC - VYHODNOCENÍ JEDNOTLIVÝCH BLOKŮ

Blok:	0043D	Ulice: Na Ladech																		
kapacita sledovaných PS:	12	Zóna: X																		
interval (hod.)	6-7	7-8	8-9	9-10	10-11	11-12	12-13	13-14	14-15	15-16	16-17	17-18	18-19	19-20	20-21	celkem 6:00-21:00	celkem 8:00-18:00	průměr 6:00-21:00	průměr 8:00-18:00	maximum /minimum
Hodiny	6	7	8	9	10	11	12	13	14	15	16	17	18	19	20	21				
Počet vozidel	5	6	5	5	5	5	5	11	9	8	8	6	6	6	5	100.0	67.0	6.3	6.7	11
Obsazenost	42%	50%	42%	42%	42%	42%	42%	92%	75%	67%	67%	50%	50%	50%	42%	x	x	52%	56%	92%
Příjezd	1	1	0	0	0	0	0	8	1	0	1	1	0	1	1	15	11	1.00	1.10	8
Odjezd	0	2	0	0	0	0	0	2	3	1	1	3	0	1	1	14	10	0.93	1.00	3
pohyb	1	3	0	0	0	0	0	10	4	1	2	4	0	2	2	29	21	1.93	2.10	10
Index pohybu	0.08	0.25	0.00	0.00	0.00	0.00	0.00	0.83	0.33	0.08	0.17	0.33	0.00	0.17	0.17	2.42	1.75	0.16	0.18	0.83
Index rotace	0.08	0.30	0.00	0.00	0.00	0.00	0.00	0.45	0.22	0.06	0.13	0.33	0.00	0.17	0.20	2.32	1.57	0.13	0.12	0.45
Střední doba parkování	1:00	10:00	x	x	x	x	x	3:22	7:00	x	1:00	2:00	x	2:00	x	x	x	5.26	x	10:00



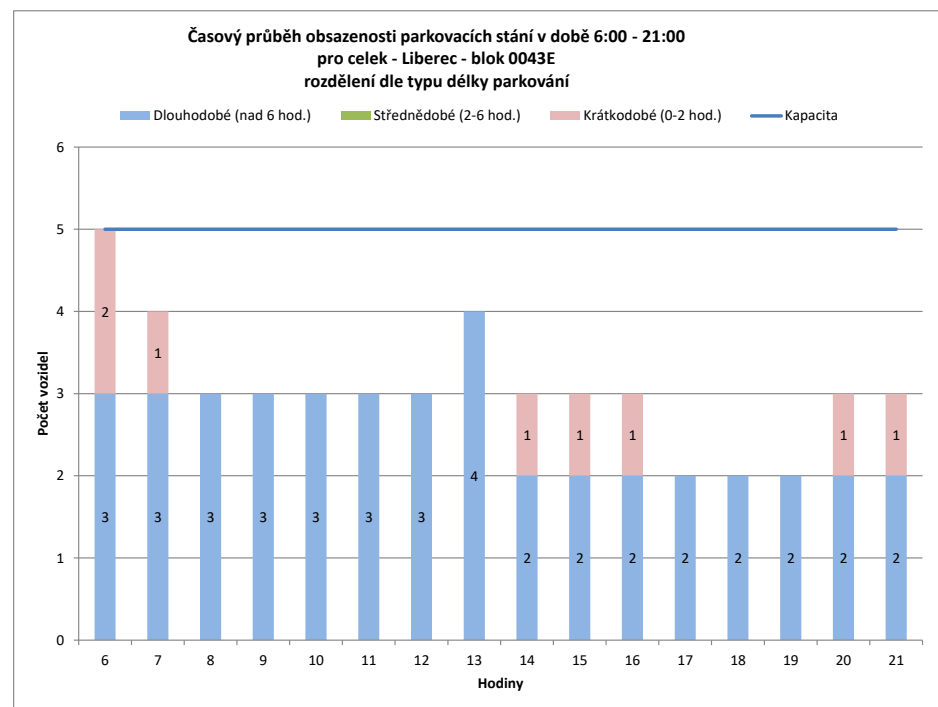
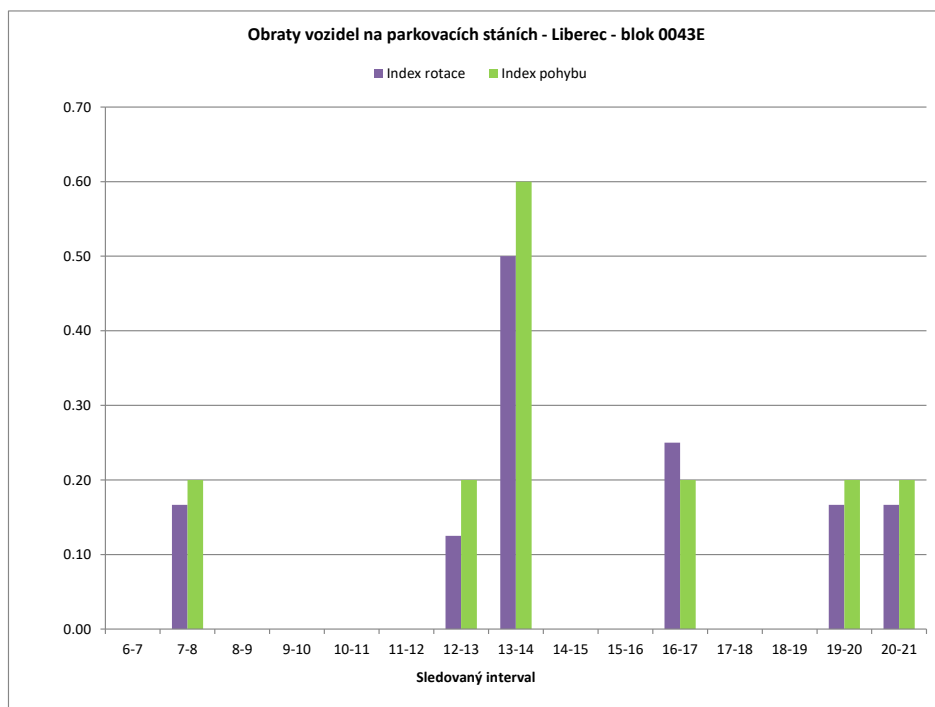


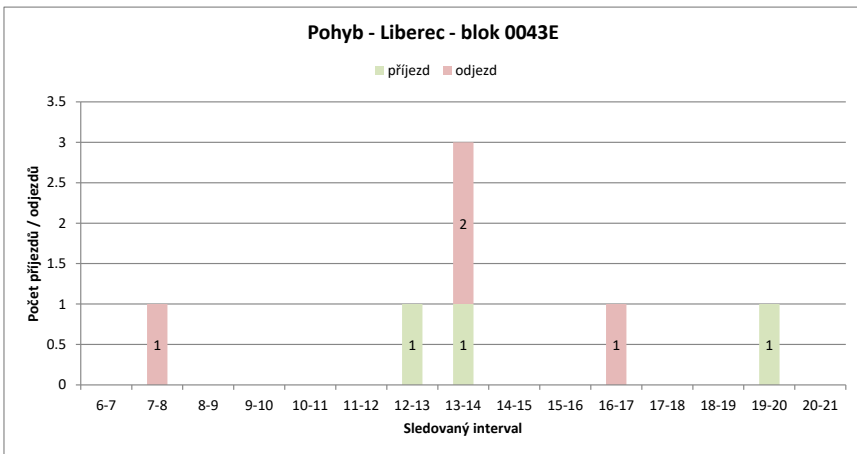
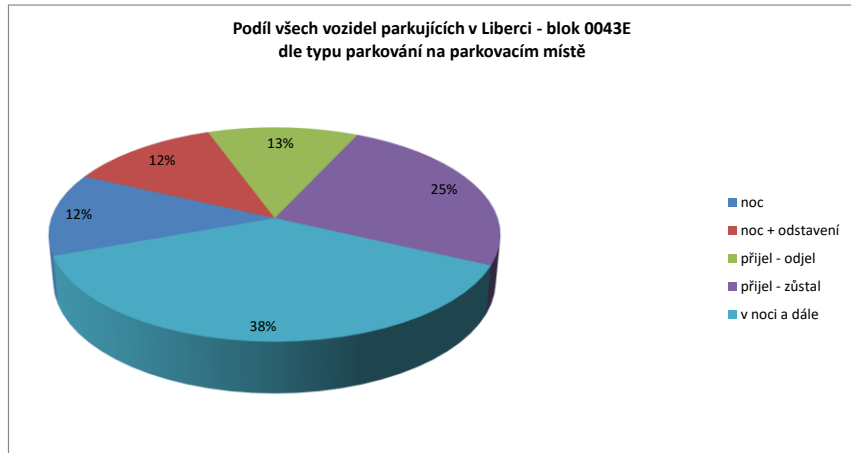
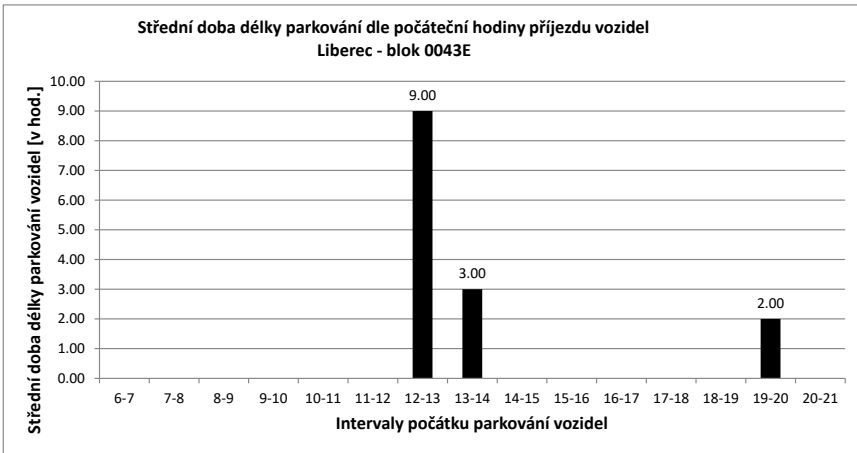
Legenda:

- přijel - odjel** Vozidlo neparkovalo v noci (6:00) a v 21:00
- přijelo během dne po 6.hodině a odjelo do 21.hodiny
- NOC** Vozidlo parkovalo pouze v noci (6:00)
- noc + odstavení** Vozidlo parkovalo po celou dobu měření
- tzn. v hodinu 6:00 - dále - i v hodinu 21:00
- v noci a dále** Vozidlo parkovalo v noci a později odjelo přes den
- odstavení bez noci** Vozidlo parkovalo celý den kromě noci (6:00)
- přijel - zůstal** Vozidlo přijelo v průběhu měření přes den a zůstalo i v hodinu 21:00

PRŮZKUM DOPRAVY V KLIDU - LIBEREC - VYHODNOCENÍ JEDNOTLIVÝCH BLOKŮ

Blok:	0043E		Ulice: Studničná																		
kapacita sledovaných PS:	5	Zóna:		X																	
interval (hod.)	6-7	7-8	8-9	9-10	10-11	11-12	12-13	13-14	14-15	15-16	16-17	17-18	18-19	19-20	20-21	celkem 6:00-21:00	celkem 8:00-18:00	průměr 6:00-21:00	průměr 8:00-18:00	maximum /minimum	
Hodiny	6	7	8	9	10	11	12	13	14	15	16	17	18	19	20	21	49.0	29.0	3.1	2.9	5
Počet vozidel	5	4	3	3	3	3	3	4	3	3	3	2	2	2	3	3	x	x	61%	58%	100%
Obsazenost	100%	80%	60%	60%	60%	60%	60%	80%	60%	60%	60%	40%	40%	40%	60%	60%	x	x	61%	58%	100%
Příjezd	0	0	0	0	0	0	0	1	1	0	0	0	0	0	1	1	4	2	0.27	0.20	1
Odjezd	0	0	1	0	0	0	0	0	2	0	0	1	0	0	0	0	4	3	0.27	0.30	2
pohyb	0	0	1	0	0	0	0	1	3	0	0	1	0	0	1	1	8	5	0.53	0.50	3
Index pohybu	0.00	0.20	0.00	0.00	0.00	0.00	0.00	0.20	0.60	0.00	0.00	0.20	0.00	0.00	0.20	0.20	1.60	1.00	0.11	0.10	0.60
Index rotace	0.00	0.17	0.00	0.00	0.00	0.00	0.00	0.13	0.50	0.00	0.00	0.25	0.00	0.00	0.17	0.17	1.31	0.86	0.09	0.09	0.50
Střední doba parkování		x	x	x	x	x	x	9:00	3:00	x	x	x	x	x	2:00	x	x	x	6.13	x	9:00



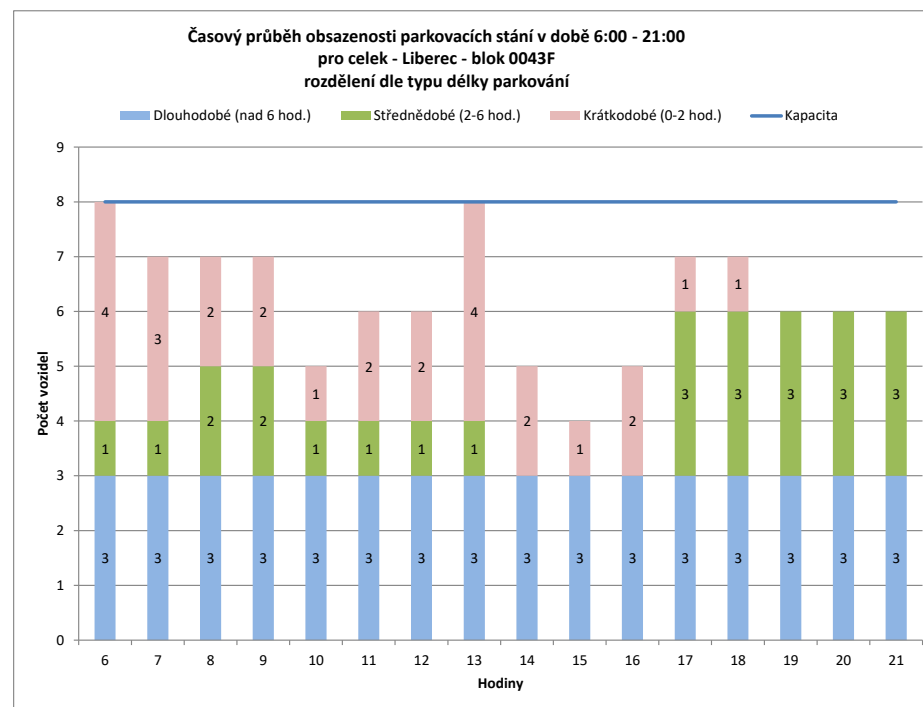
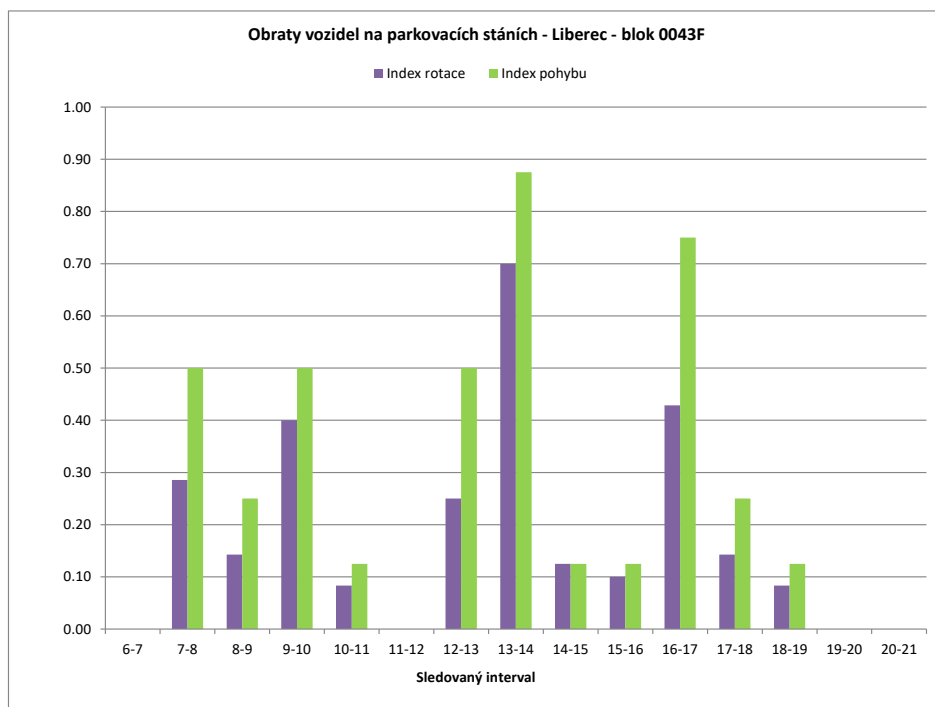


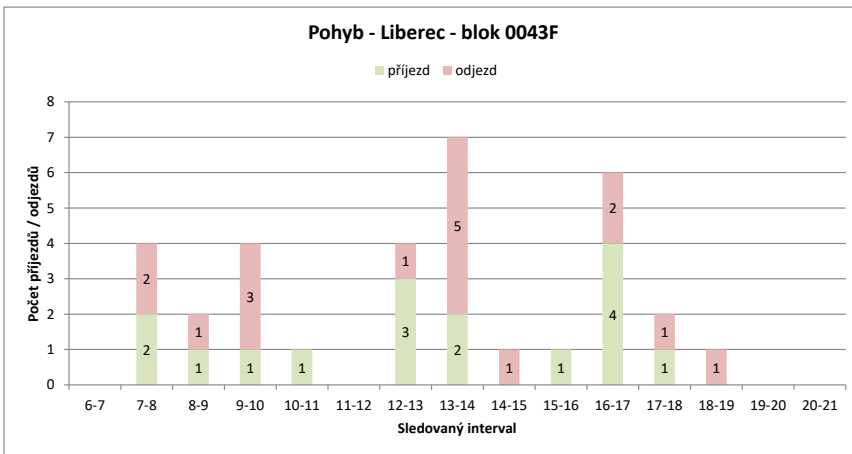
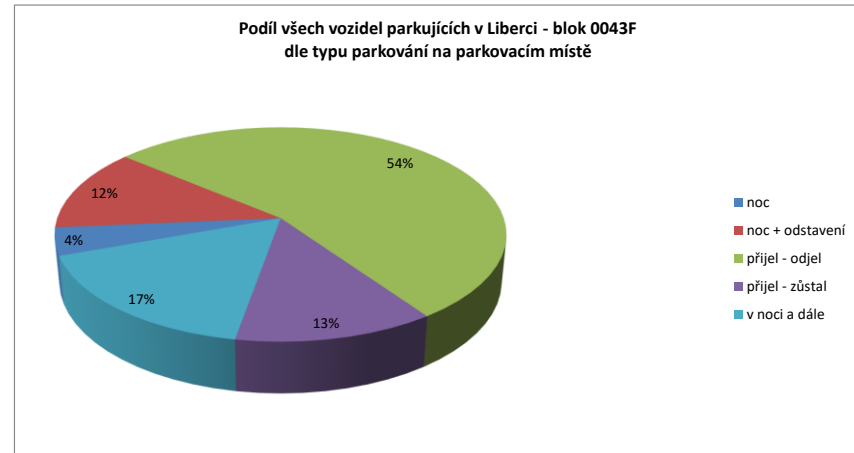
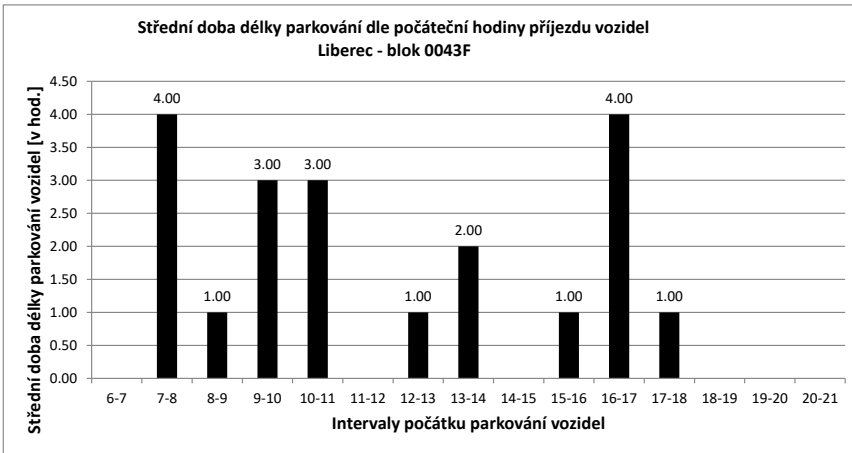
Legenda:

- přijel - odjel** Vozidlo neparkovalo v noci (6:00) a v 21:00
- přijelo během dne po 6.hodině a odjelo do 21.hodiny
- NOC** Vozidlo parkovalo pouze v noci (6:00)
- noc + odstavení** Vozidlo parkovalo po celou dobu měření
- tzn. v hodinu 6:00 - dále - i v hodinu 21:00
- v noci a dále** Vozidlo parkovalo v noci a později odjelo přes den
- odstavení bez noci** Vozidlo parkovalo celý den kromě noci (6:00)
- přijel - zůstal** Vozidlo přijelo v průběhu měření přes den a zůstalo i v hodinu 21:00

PRŮZKUM DOPRAVY V KLIDU - LIBEREC - VYHODNOCENÍ JEDNOTLIVÝCH BLOKŮ

Blok:	0043F	Ulice:	Truhlářská																		
kapacita sledovaných PS:	8	Zóna:	X																		
interval (hod.)	6-7	7-8	8-9	9-10	10-11	11-12	12-13	13-14	14-15	15-16	16-17	17-18	18-19	19-20	20-21	celkem 6:00-21:00	celkem 8:00-18:00	průměr 6:00-21:00	průměr 8:00-18:00	maximum /minimum	
Hodiny	6	7	8	9	10	11	12	13	14	15	16	17	18	19	20	21					
Počet vozidel	8	7	7	7	5	6	6	8	5	4	5	7	7	6	6	6	100.0	60.0	6.3	8	
Obsazenost	100%	88%	88%	88%	63%	75%	75%	100%	63%	50%	63%	88%	88%	75%	75%	75%	x	x	78%	75%	100%
Příjezd	0	2	1	1	1	1	0	3	2	0	1	4	1	0	0	0	16	14	1.07	1.40	4
Odjezd	0	2	1	3	0	0	1	5	1	0	2	1	1	1	0	0	17	14	1.13	1.40	5
pohyb	0	4	2	4	1	0	4	7	1	1	6	2	1	0	0	0	33	28	2.20	2.80	7
Index pohybu	0.00	0.50	0.25	0.50	0.13	0.00	0.50	0.88	0.13	0.13	0.75	0.25	0.13	0.00	0.00	0.00	4.13	3.50	0.28	0.35	0.88
Index rotace	0.00	0.29	0.14	0.40	0.08	0.00	0.25	0.70	0.13	0.10	0.43	0.14	0.08	0.00	0.00	0.00	2.64	2.33	0.18	0.24	0.70
Střední doba parkování	x	4:00	1:00	3:00	3:00	x	1:00	2:00	x	1:00	4:00	1:00	x	x	x	x	x	x	4.17	x	4:00



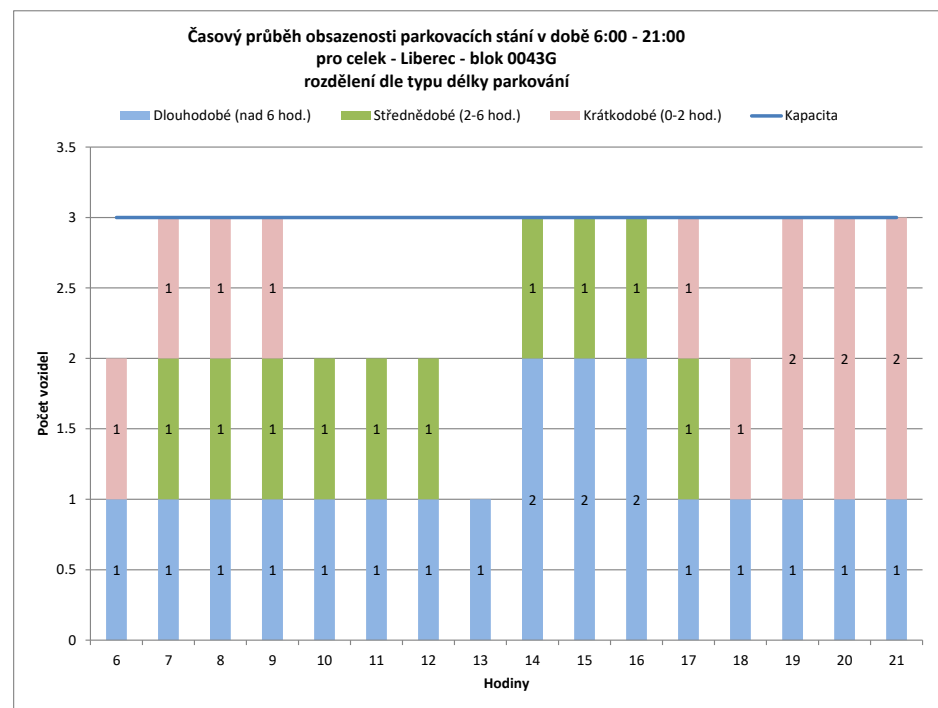
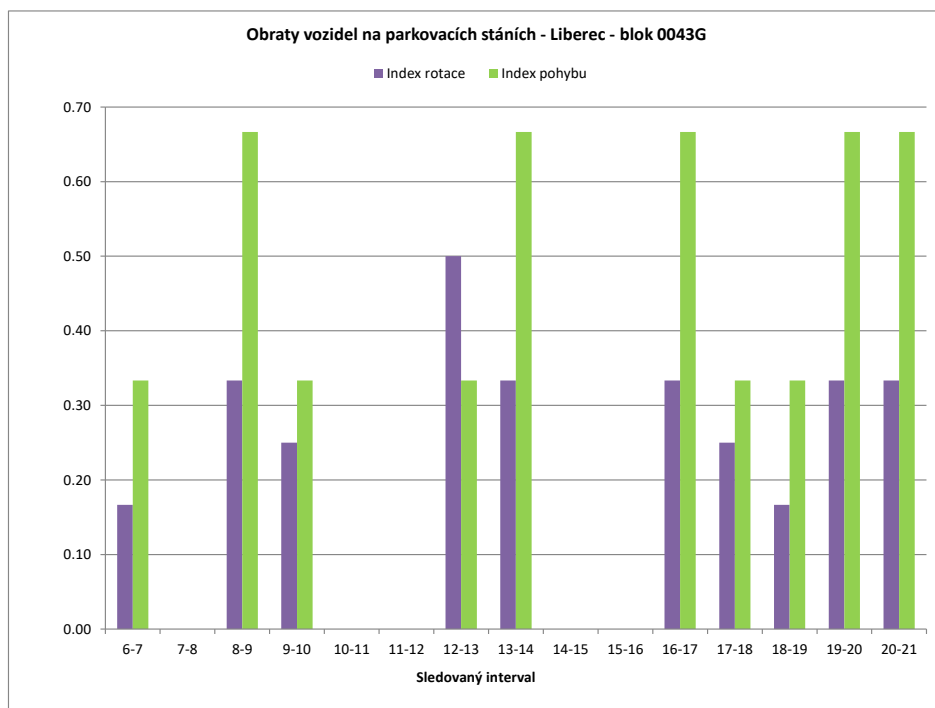


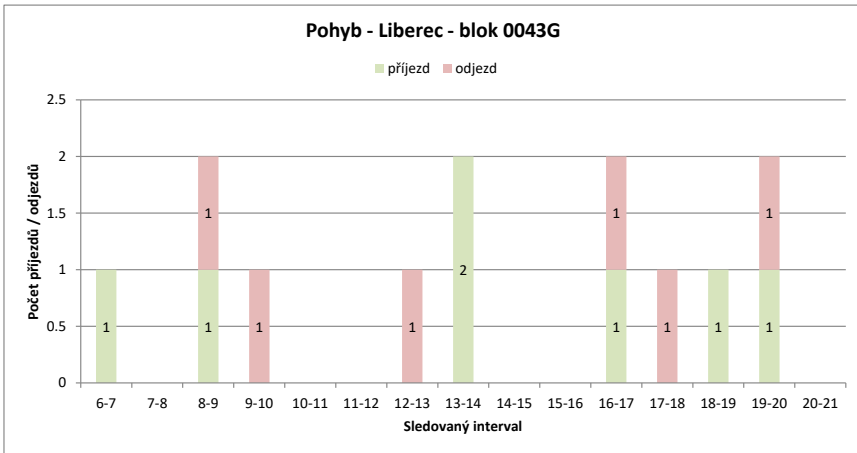
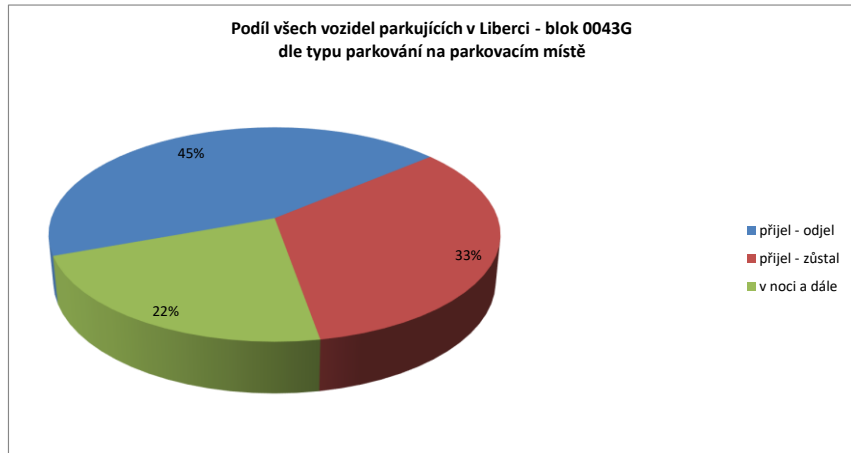
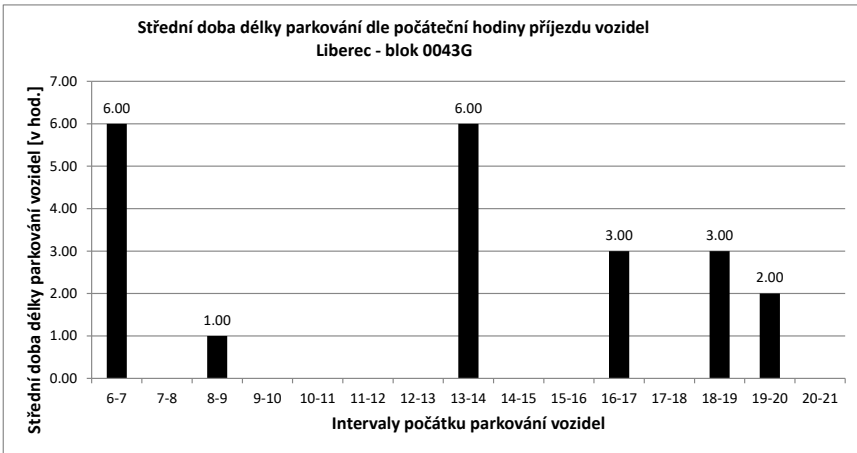
Legenda:

- přijel - odjel** Vozidlo neparkovalo v noci (6:00) a v 21:00
- přijelo během dne po 6.hodině a odjelo do 21.hodiny
- NOC** Vozidlo parkovalo pouze v noci (6:00)
- noc + odstavení** Vozidlo parkovalo po celou dobu měření
- tzn. v hodinu 6:00 - dále - i v hodinu 21:00
- v noci a dále** Vozidlo parkovalo v noci a později odjelo přes den
- odstavení bez noci** Vozidlo parkovalo celý den kromě noci (6:00)
- přijel - zůstal** Vozidlo přijelo v průběhu měření přes den a zůstalo i v hodinu 21:00

PRŮZKUM DOPRAVY V KLIDU - LIBEREC - VYHODNOCENÍ JEDNOTLIVÝCH BLOKŮ

Blok:	0043G	Ulice: Truhlářská																			
kapacita sledovaných PS:	3	Zóna: X																			
interval (hod.)	6-7	7-8	8-9	9-10	10-11	11-12	12-13	13-14	14-15	15-16	16-17	17-18	18-19	19-20	20-21	celkem 6:00-21:00	celkem 8:00-18:00	průměr 6:00-21:00	průměr 8:00-18:00	maximum /minimum	
Hodiny	6	7	8	9	10	11	12	13	14	15	16	17	18	19	20	21					
Počet vozidel	2	3	3	3	2	2	2	1	3	3	3	3	2	3	3	3	41.0	24.0	2.6	2.4	3
Obsazenost	67%	100%	100%	100%	67%	67%	67%	33%	100%	100%	100%	100%	67%	100%	100%	100%	x	x	85%	80%	100%
Příjezd	1	0	1	1	0	0	0	0	2	0	0	1	0	1	1	1	8	4	0.53	0.40	2
Odjezd	0	0	1	1	0	0	1	0	0	0	0	1	1	0	1	1	7	5	0.47	0.50	1
pohyb	1	0	2	1	0	0	1	2	0	0	0	2	1	1	2	2	15	9	1.00	0.90	2
Index pohybu	0.33	0.00	0.67	0.33	0.00	0.00	0.33	0.67	0.00	0.00	0.67	0.33	0.33	0.33	0.67	0.67	5.00	3.00	0.33	0.30	0.67
Index rotace	0.17	0.00	0.33	0.25	0.00	0.00	0.50	0.33	0.00	0.00	0.33	0.25	0.17	0.33	0.33	0.33	2.93	1.88	0.20	0.20	0.50
Střední doba parkování		6:00	x	1:00	x	x	x	x	6:00	x	x	3:00	x	3:00	2:00	x	x	x	4.56	x	6:00





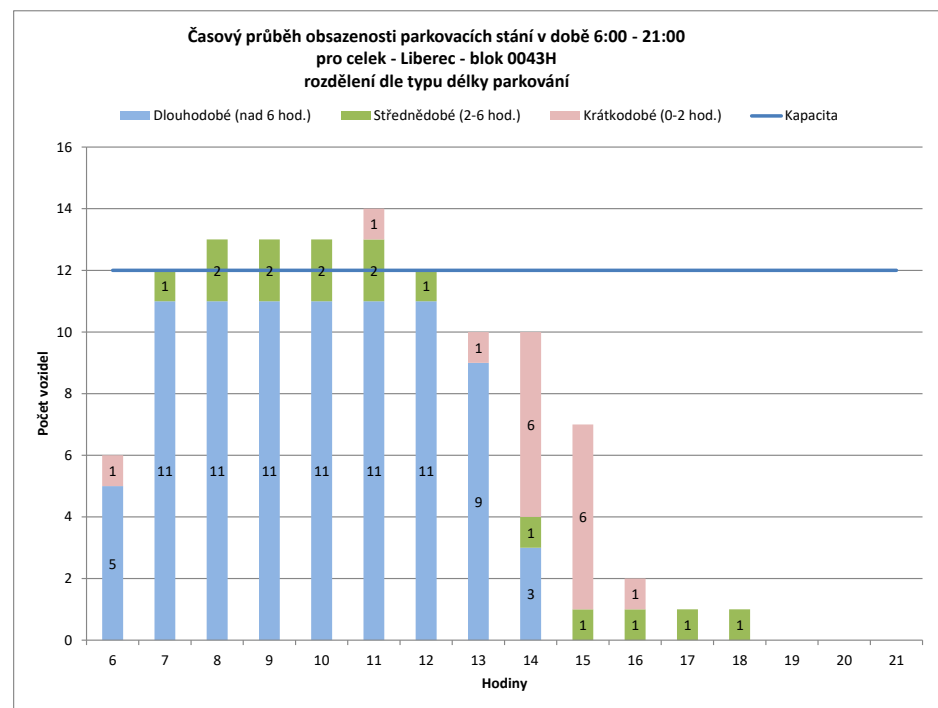
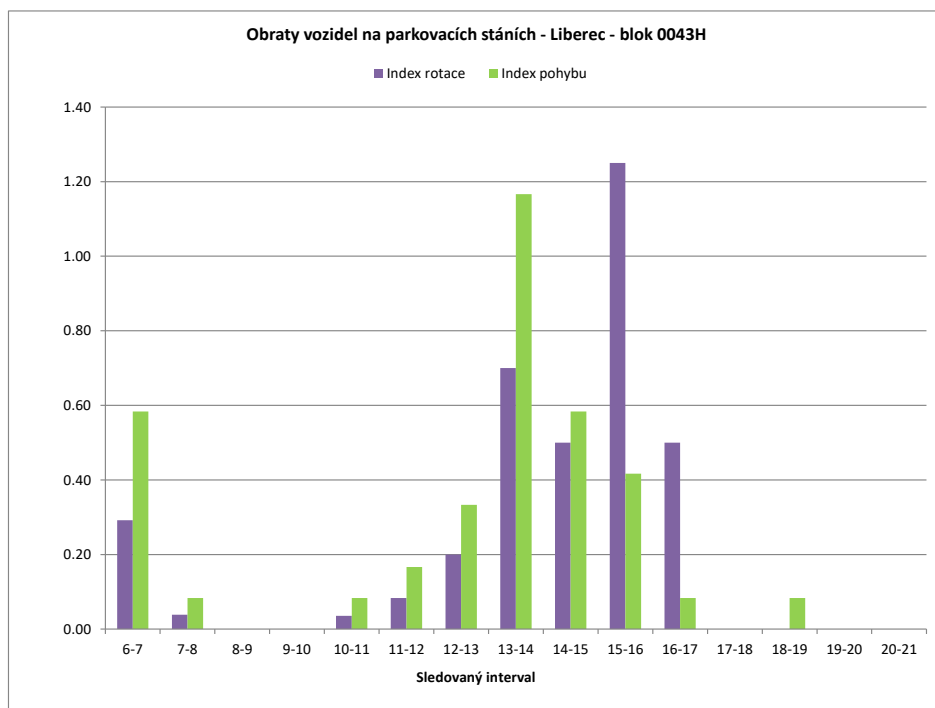
Legenda:

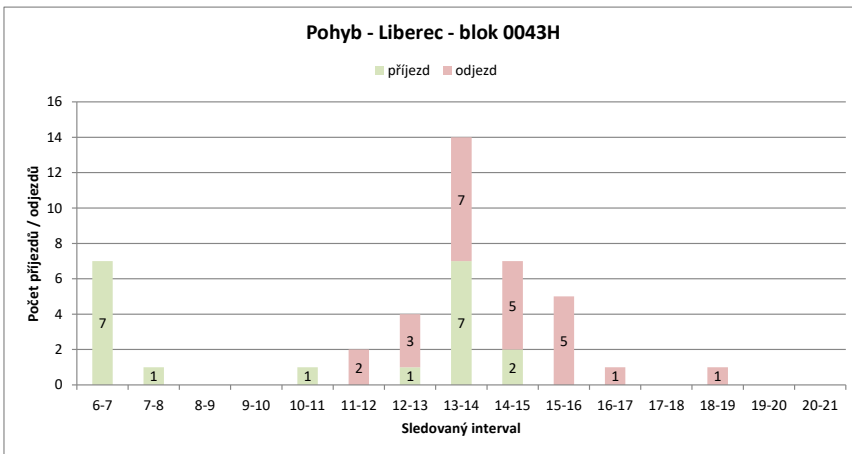
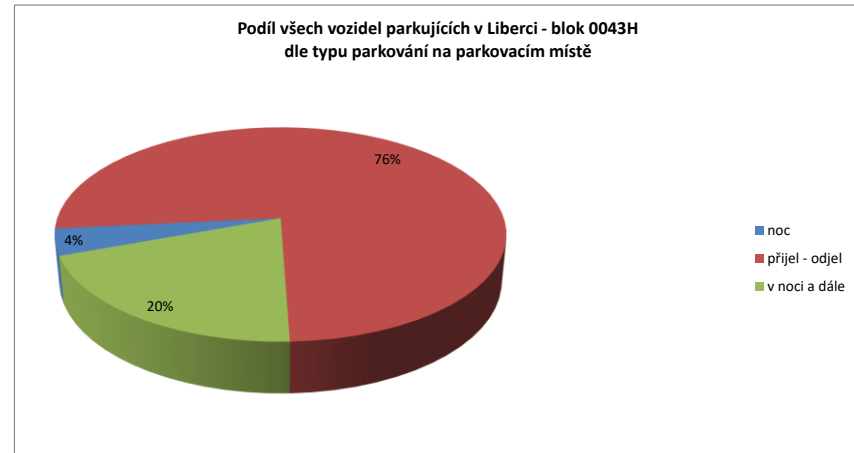
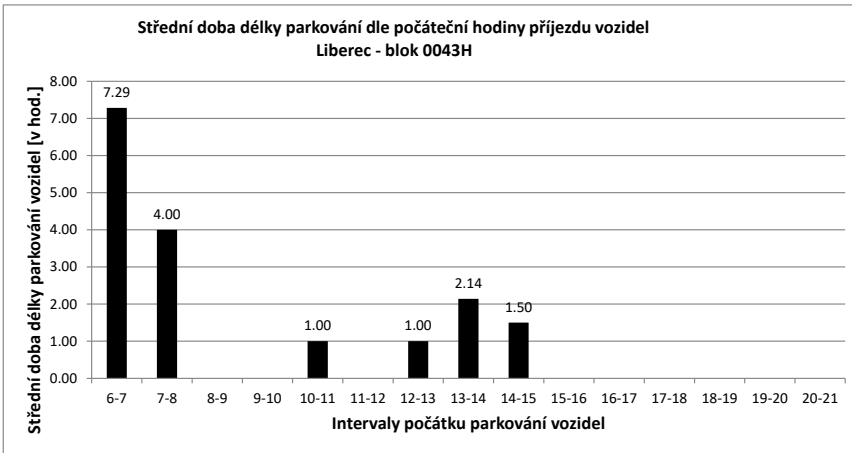
- přijel - odjel** Vozidlo neparkovalo v noci (6:00) a v 21:00
- přijelo během dne po 6.hodině a odjelo do 21.hodiny
- NOC** Vozidlo parkovalo pouze v noci (6:00)
- noc + odstavení** Vozidlo parkovalo po celou dobu měření
- tzn. v hodinu 6:00 - dále - i v hodinu 21:00
- v noci a dále** Vozidlo parkovalo v noci a později odjelo přes den
- odstavení bez noci** Vozidlo parkovalo celý den kromě noci (6:00)
- přijel - zůstal** Vozidlo přijelo v průběhu měření přes den a zůstalo i v hodinu 21:00

PRŮZKUM DOPRAVY V KLIDU - LIBEREC - VYHODNOCENÍ JEDNOTLIVÝCH BLOKŮ

Blok:	0043H	Ulice:	Puchmajerova
kapacita sledovaných PS:	12	Zóna:	X

interval (hod.)	6-7	7-8	8-9	9-10	10-11	11-12	12-13	13-14	14-15	15-16	16-17	17-18	18-19	19-20	20-21	celkem 6:00-21:00	celkem 8:00-18:00	průměr 6:00-21:00	průměr 8:00-18:00	maximum /minimum		
Hodiny	6	7	8	9	10	11	12	13	14	15	16	17	18	19	20	21						
Počet vozidel	6	12	13	13	13	14	12	10	10	7	2	1	1	0	0	0	114.0	83.0	7.1	8.3	14	
Obsazenost	50%	100%	108%	108%	108%	117%	100%	83%	83%	58%	17%	8%	8%	0%	0%	0%	x	x	59%	69%	117%	
Příjezd	7	1	0	0	0	1	0	1	7	2	0	0	0	0	0	0	19	11	1.27	1.10	7	
Odjezd	0	0	0	0	0	2	3	7	5	5	1	0	1	0	0	0	24	23	1.60	2.30	7	
pohyb	7	1	0	0	1	2	4	14	7	5	1	0	1	0	0	0	43	34	2.87	3.40	14	
Index pohybu	0.58	0.08	0.00	0.00	0.00	0.17	0.33	1.17	0.58	0.42	0.08	0.00	0.08	0.00	0.00	0.00	3.58	2.83	0.24	0.28	1.17	
Index rotace	0.29	0.04	0.00	0.00	0.04	0.08	0.20	0.70	0.50	1.25	0.50	0.00	0.00	0.00	0.00	0.00	3.02	2.05	0.24	0.33	1.25	
Střední doba parkování		7:17	4:00	x	x	1:00	x	1:00	2:08	1:30	x	x	x	x	x	x	x	x	x	4.56	x	7:17





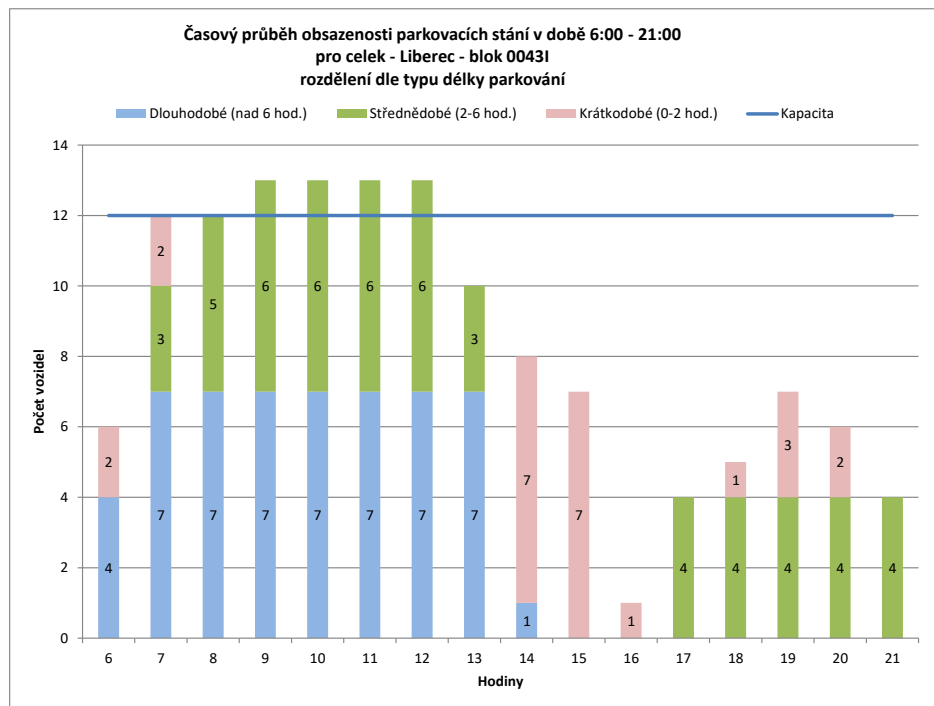
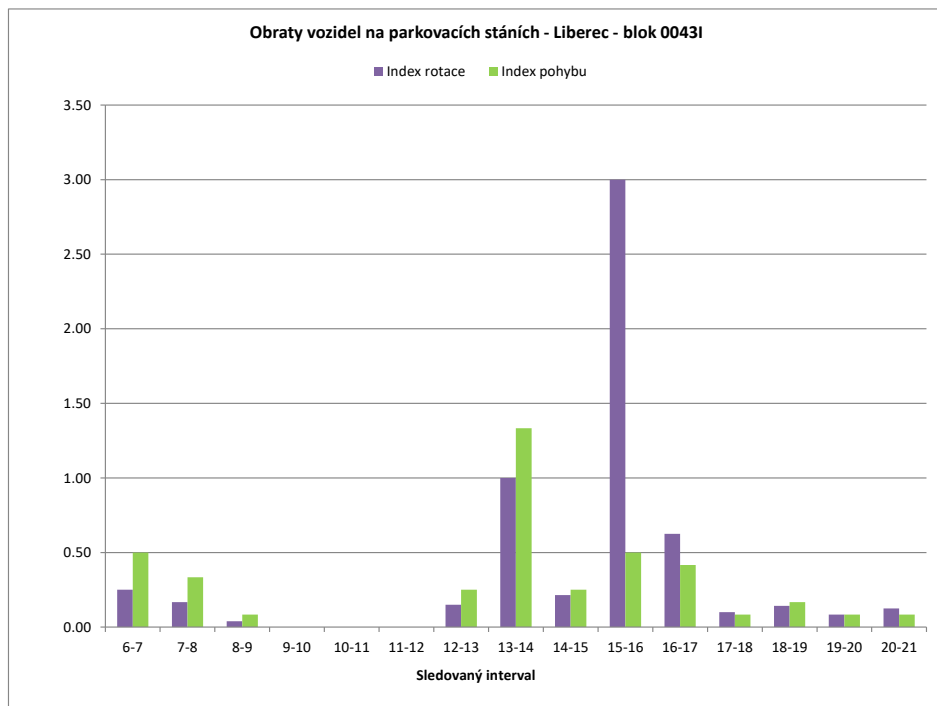
Legenda:

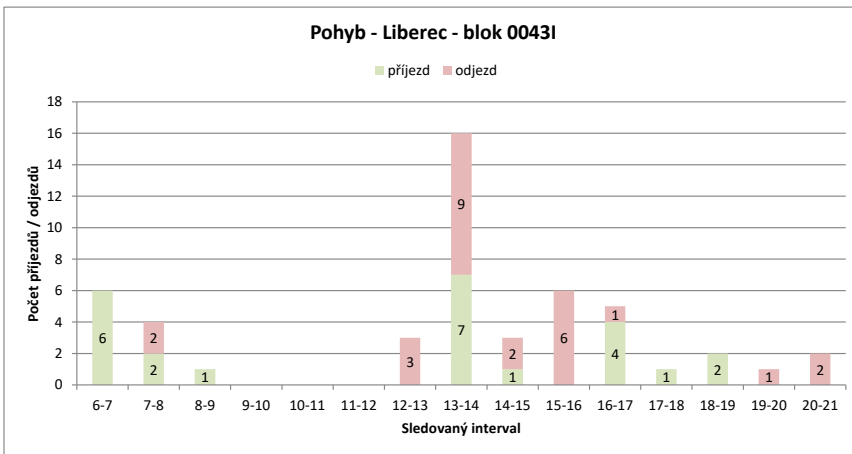
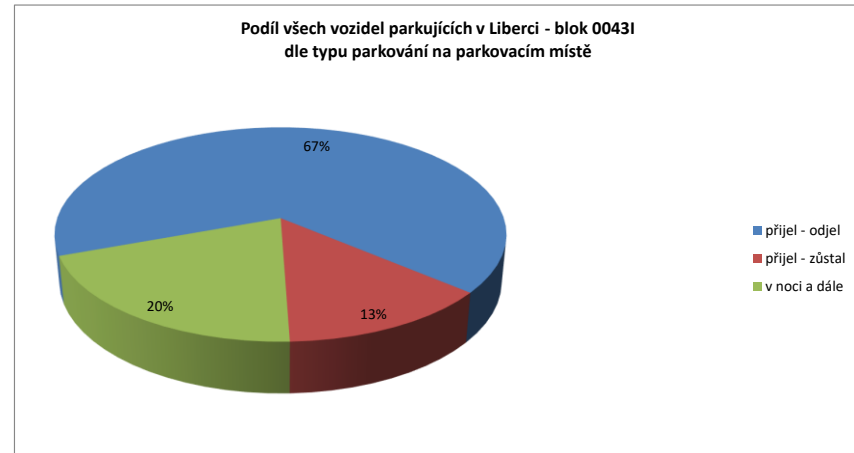
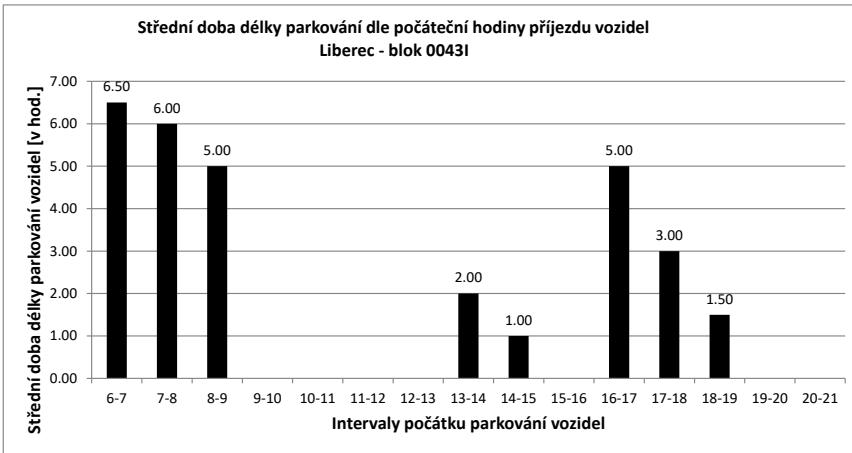
- přijel - odjel** Vozidlo neparkovalo v noci (6:00) a v 21:00
- přijelo během dne po 6.hodině a odjelo do 21.hodiny
- NOC** Vozidlo parkovalo pouze v noci (6:00)
- noc + odstavení** Vozidlo parkovalo po celou dobu měření
- tzn. v hodinu 6:00 - dále - i v hodinu 21:00
- v noci a dále** Vozidlo parkovalo v noci a později odjelo přes den
- odstavení bez noci** Vozidlo parkovalo celý den kromě noci (6:00)
- přijel - zůstal** Vozidlo přijelo v průběhu měření přes den a zůstalo i v hodinu 21:00

PRŮZKUM DOPRAVY V KLIDU - LIBEREC - VYHODNOCENÍ JEDNOTLIVÝCH BLOKŮ

Blok:	00431	Ulice:	Puchmajerova
kapacita sledovaných PS:	12	Zóna:	X

interval (hod.)	6-7	7-8	8-9	9-10	10-11	11-12	12-13	13-14	14-15	15-16	16-17	17-18	18-19	19-20	20-21	celkem 6:00-21:00	celkem 8:00-18:00	průměr 6:00-21:00	průměr 8:00-18:00	maximum /minimum	
Hodiny	6	7	8	9	10	11	12	13	14	15	16	17	18	19	20	21					
Počet vozidel	6	12	12	13	13	13	13	10	8	7	1	4	5	7	6	4	134.0	87.0	8.4	8.7	13
Obsazenost	50%	100%	100%	108%	108%	108%	108%	83%	67%	58%	8%	33%	42%	58%	50%	33%	x	x	70%	73%	108%
Příjezd	6	2	1	0	0	0	0	0	7	1	0	4	1	2	0	0	24	14	1.60	1.40	7
Odjezd	0	2	0	0	0	0	3	9	2	6	1	0	0	1	1	1	25	21	1.67	2.10	9
pohyb	6	4	1	0	0	0	3	16	3	6	5	1	2	1	1	1	49	35	3.27	3.50	16
Index pohybu	0.50	0.33	0.08	0.00	0.00	0.00	0.25	1.33	0.25	0.50	0.42	0.08	0.17	0.08	0.08	0.08	4.08	2.92	0.27	0.29	1.33
Index rotace	0.25	0.17	0.04	0.00	0.00	0.00	0.15	1.00	0.21	3.00	0.63	0.10	0.14	0.08	0.13	0.13	2.93	2.01	0.39	0.51	3.00
Střední doba parkování		6:30	6:00	5:00	x	x	x	x	2:00	1:00	x	5:00	3:00	1:30	x	x	x	x	4.47	x	6:30



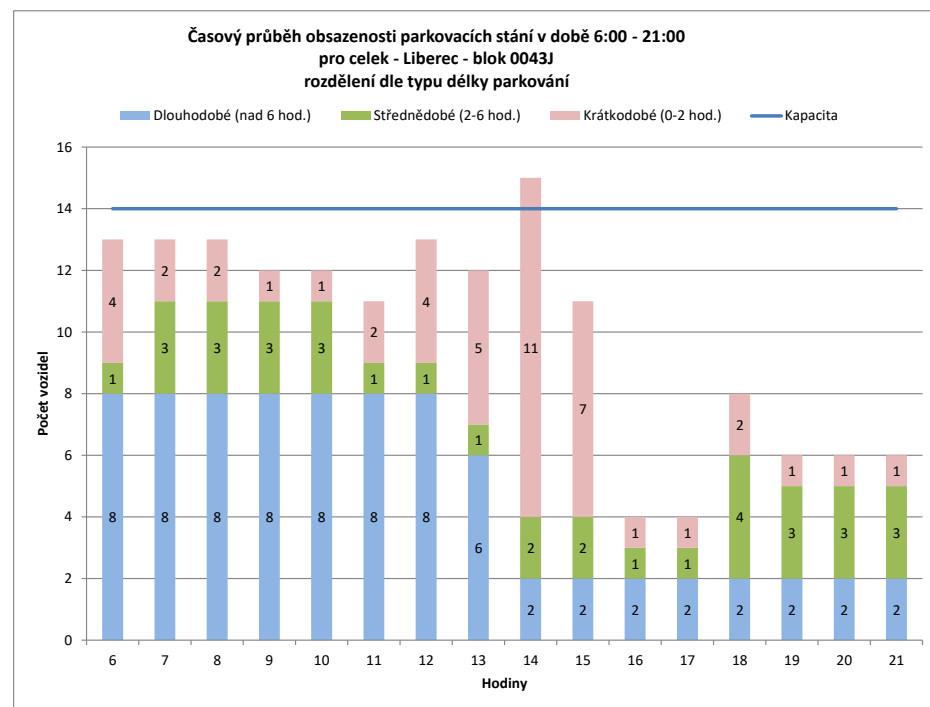
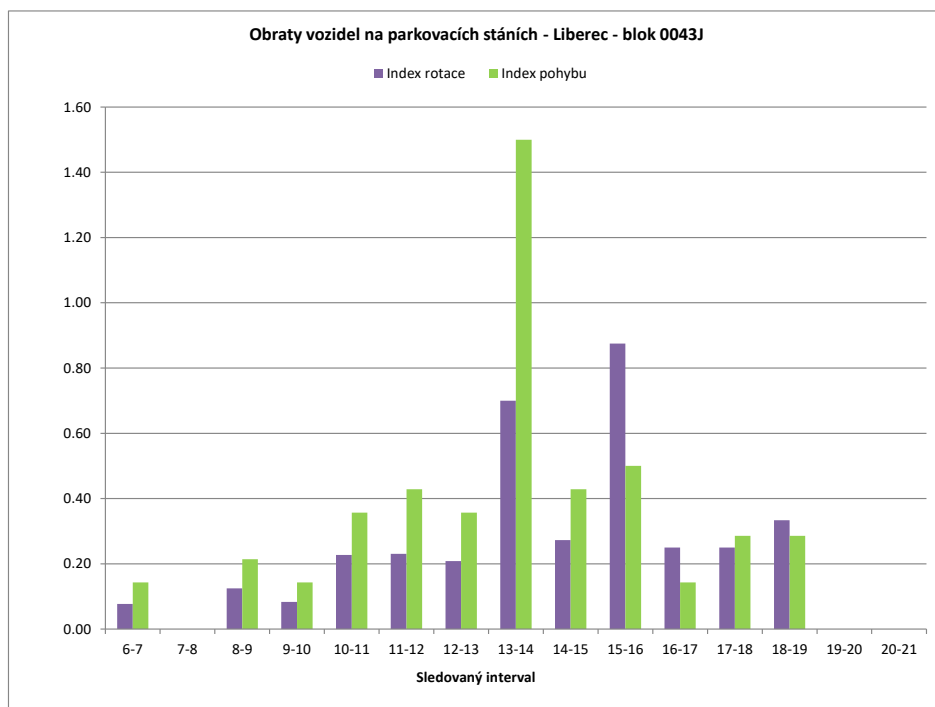


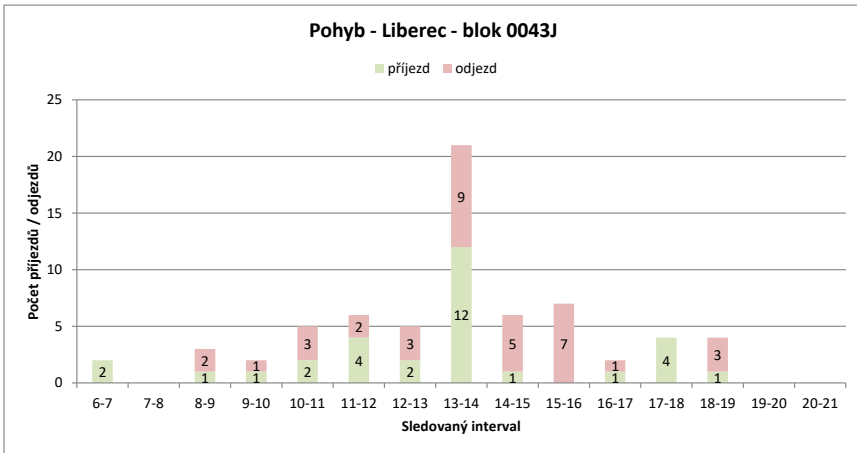
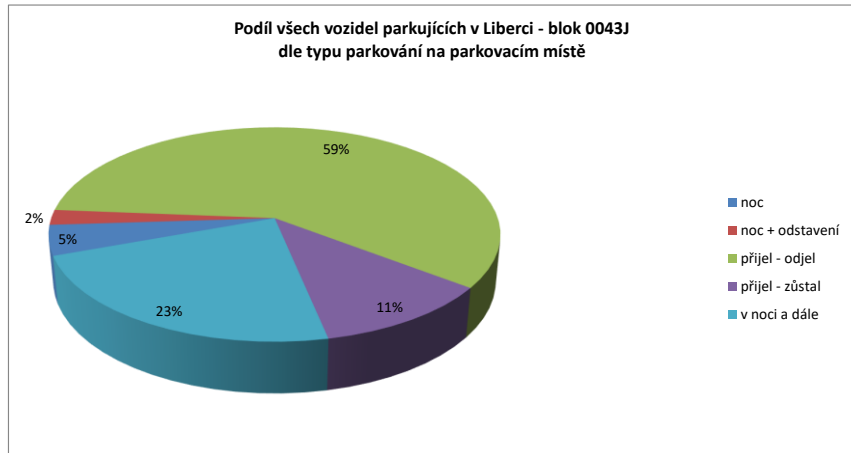
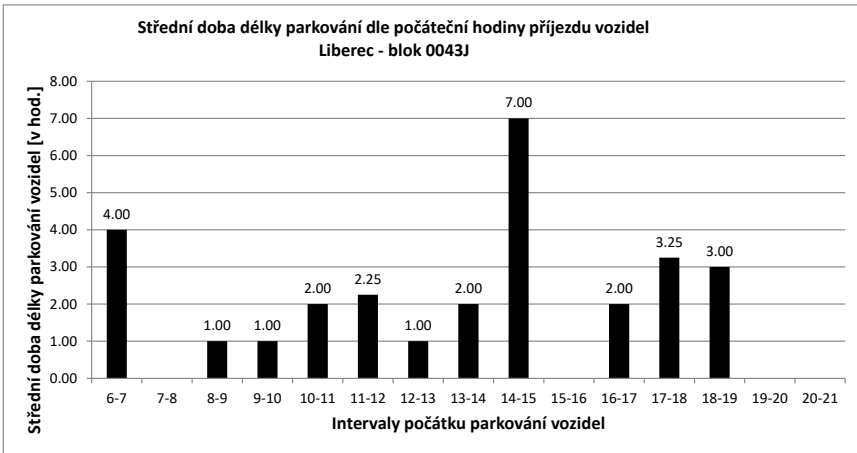
Legenda:

- přijel - odjel** Vozidlo neparkovalo v noci (6:00) a v 21:00
- přijelo během dne po 6.hodině a odjelo do 21.hodiny
- NOC** Vozidlo parkovalo pouze v noci (6:00)
- noc + odstavení** Vozidlo parkovalo po celou dobu měření
- tzn. v hodinu 6:00 - dále - i v hodinu 21:00
- v noci a dále** Vozidlo parkovalo v noci a později odjelo přes den
- odstavení bez noci** Vozidlo parkovalo celý den kromě noci (6:00)
- přijel - zůstal** Vozidlo přijelo v průběhu měření přes den a zůstalo i v hodinu 21:00

PRŮZKUM DOPRAVY V KLIDU - LIBEREC - VYHODNOCENÍ JEDNOTLIVÝCH BLOKŮ

Blok:	0043J		Ulice: U Soudu																		
kapacita sledovaných PS:	14		Zóna: X																		
interval (hod.)	6-7	7-8	8-9	9-10	10-11	11-12	12-13	13-14	14-15	15-16	16-17	17-18	18-19	19-20	20-21	celkem 6:00-21:00	celkem 8:00-18:00	průměr 6:00-21:00	průměr 8:00-18:00	maximum /minimum	
Hodiny	6	7	8	9	10	11	12	13	14	15	16	17	18	19	20	21					
Počet vozidel	13	13	13	12	12	11	13	12	15	11	4	4	8	6	6	6	159.0	102.0	9.9	10.2	15
Obsazenost	93%	93%	93%	86%	86%	79%	93%	86%	107%	79%	29%	29%	57%	43%	43%	43%	x	x	71%	73%	107%
Příjezd	2	0	1	1	1	2	4	2	12	1	0	1	4	1	0	0	31	28	2.07	2.80	12
Odjezd	0	0	2	1	3	2	3	9	5	7	1	0	3	0	0	0	36	33	2.40	3.30	9
pohyb	2	0	3	2	5	6	5	21	6	7	2	4	4	0	0	0	67	61	4.47	6.10	21
Index pohybu	0.14	0.00	0.21	0.14	0.36	0.43	0.36	1.50	0.43	0.50	0.14	0.29	0.29	0.00	0.00	0.00	4.79	4.36	0.32	0.44	1.50
Index rotace	0.08	0.00	0.13	0.08	0.23	0.23	0.21	0.70	0.27	0.88	0.25	0.25	0.33	0.00	0.00	0.00	3.37	2.99	0.24	0.32	0.88
Střední doba parkování	4:00	x	1:00	1:00	2:00	2:15	1:00	2:00	7:00	x	2:00	3:15	3:00	x	x	x	x	x	3.61	x	7:00



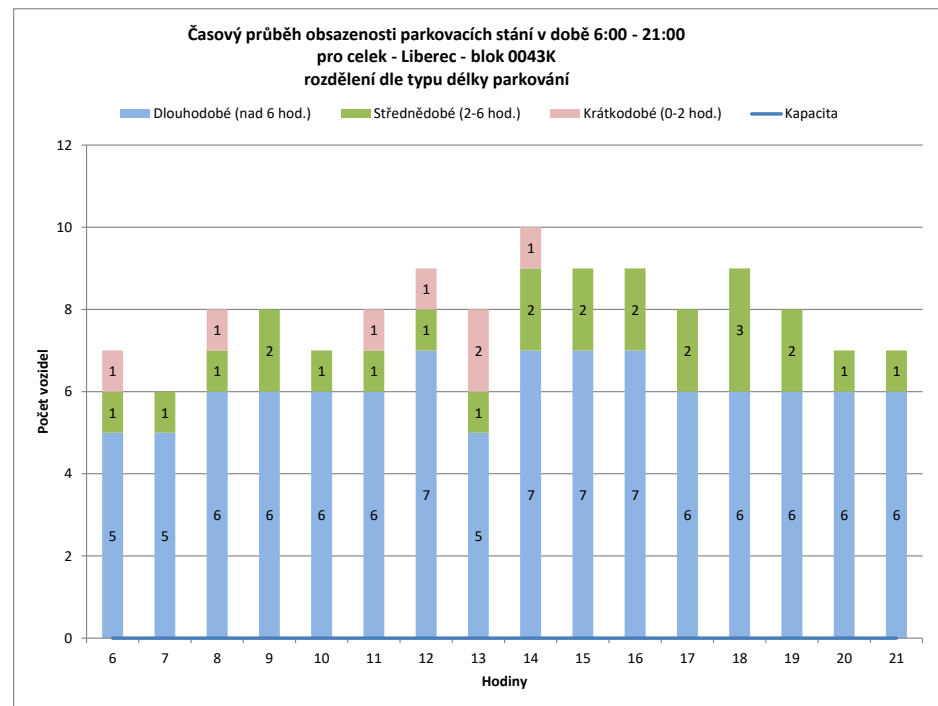
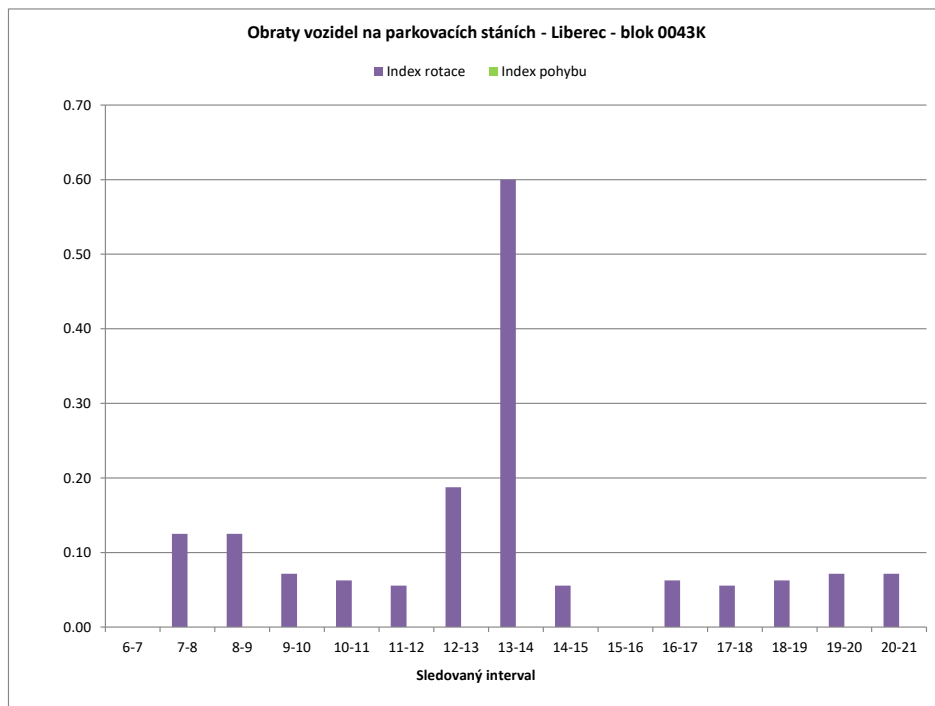


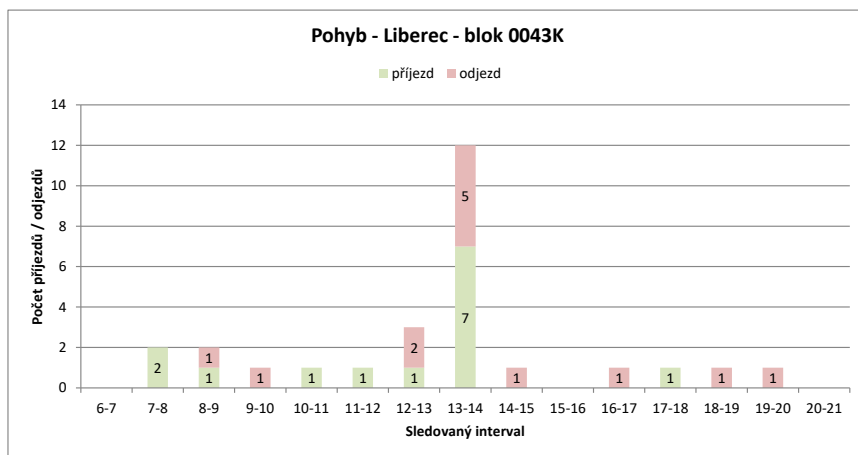
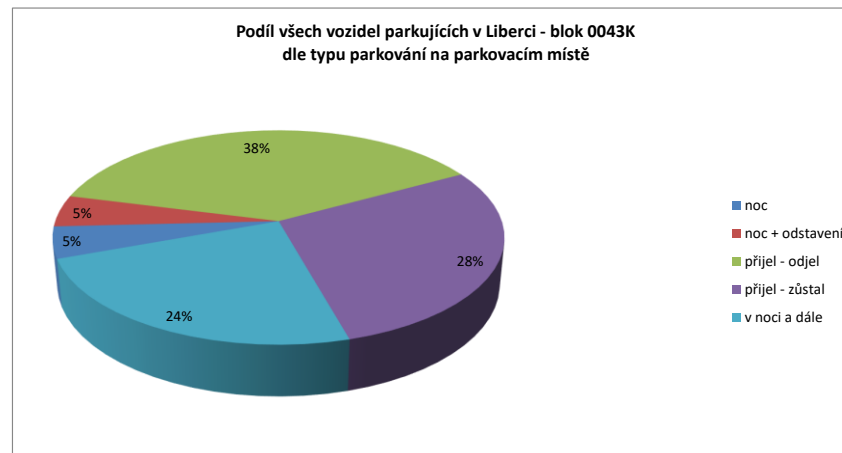
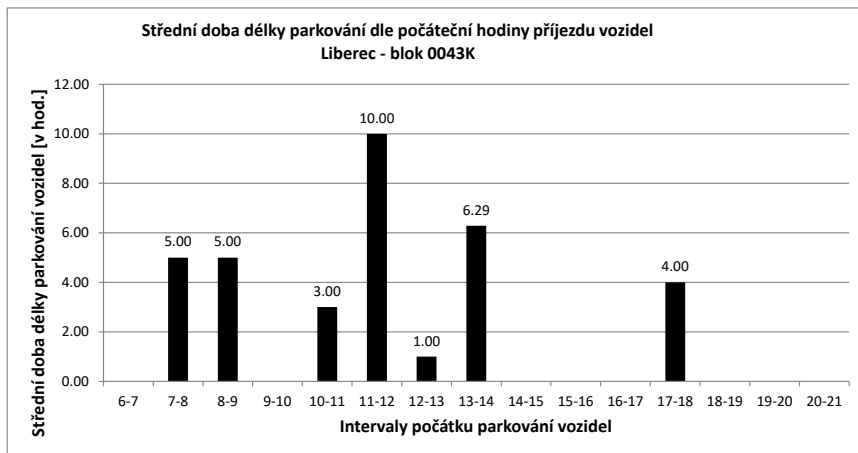
Legenda:

- přijel - odjel** Vozidlo neparkovalo v noci (6:00) a v 21:00
- přijelo během dne po 6.hodině a odjelo do 21.hodiny
- NOC** Vozidlo parkovalo pouze v noci (6:00)
- noc + odstavení** Vozidlo parkovalo po celou dobu měření
- tzn. v hodinu 6:00 - dále - i v hodinu 21:00
- v noci a dále** Vozidlo parkovalo v noci a později odjelo přes den
- odstavení bez n** Vozidlo parkovalo celý den kromě noci (6:00)
- přijel - zůstal** Vozidlo přijelo v průběhu měření přes den a zůstalo i v hodinu 21:00

PRŮZKUM DOPRAVY V KLIDU - LIBEREC - VYHODNOCENÍ JEDNOTLIVÝCH BLOKŮ

Blok:	0043K		Ulice: Zeyerova																		
kapacita sledovaných PS:	0		Zóna: N																		
interval (hod.)	6-7	7-8	8-9	9-10	10-11	11-12	12-13	13-14	14-15	15-16	16-17	17-18	18-19	19-20	20-21	celkem 6:00-21:00	celkem 8:00-18:00	průměr 6:00-21:00	průměr 8:00-18:00	maximum /minimum	
Hodiny	6	7	8	9	10	11	12	13	14	15	16	17	18	19	20	21	128.0	85.0	8.0	8.5	10
Počet vozidel	7	6	8	8	7	8	9	8	10	9	9	8	9	8	7	7	x	x	#DIV/0!	#DIV/0!	#DIV/0!
Obsazenost	#DIV/0!	#DIV/0!	#DIV/0!	#DIV/0!	#DIV/0!	#DIV/0!	#DIV/0!	#DIV/0!	#DIV/0!	#DIV/0!	#DIV/0!	#DIV/0!	#DIV/0!	#DIV/0!	#DIV/0!	#DIV/0!	14	12	0.93	1.20	7
Příjezd	0	2	1	0	1	1	1	1	7	0	0	0	1	0	0	0	14	11	0.93	1.10	5
Odjezd	0	0	1	1	0	0	2	5	1	0	1	0	1	1	1	1	28	23	1.87	2.30	12
pohyb	0	2	2	1	1	1	3	12	1	0	1	1	1	1	1	1	#DIV/0!	#DIV/0!	#DIV/0!	#DIV/0!	#DIV/0!
Index pohybu	#DIV/0!	#DIV/0!	#DIV/0!	#DIV/0!	#DIV/0!	#DIV/0!	#DIV/0!	#DIV/0!	#DIV/0!	#DIV/0!	#DIV/0!	#DIV/0!	#DIV/0!	#DIV/0!	#DIV/0!	#DIV/0!	1.75	1.35	0.11	0.13	0.60
Index rotace	0.00	0.13	0.13	0.07	0.06	0.06	0.19	0.60	0.06	0.00	0.06	0.06	0.06	0.07	0.07	x	x	6.10	x	10:00	
Střední doba parkování	x	5:00	5:00	x	3:00	10:00	1:00	6:17	x	x	x	4:00	x	x	x						



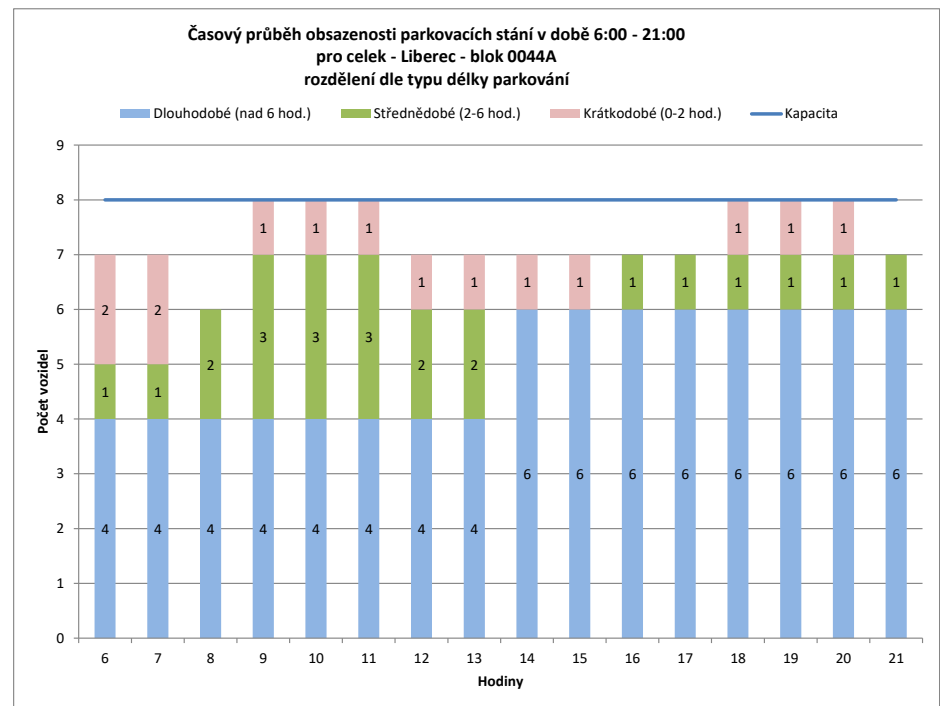
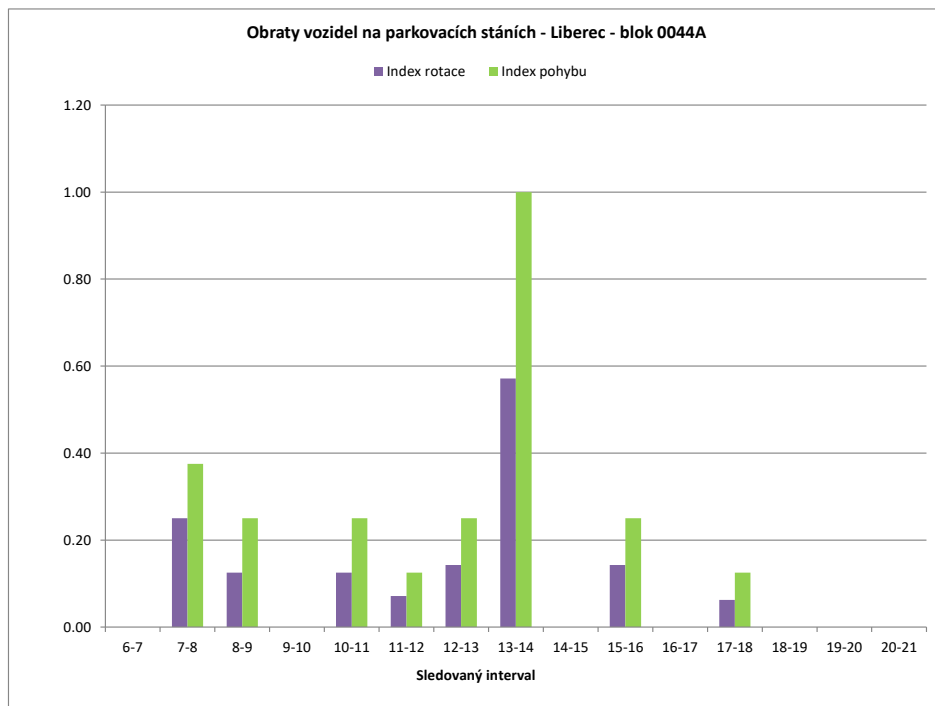


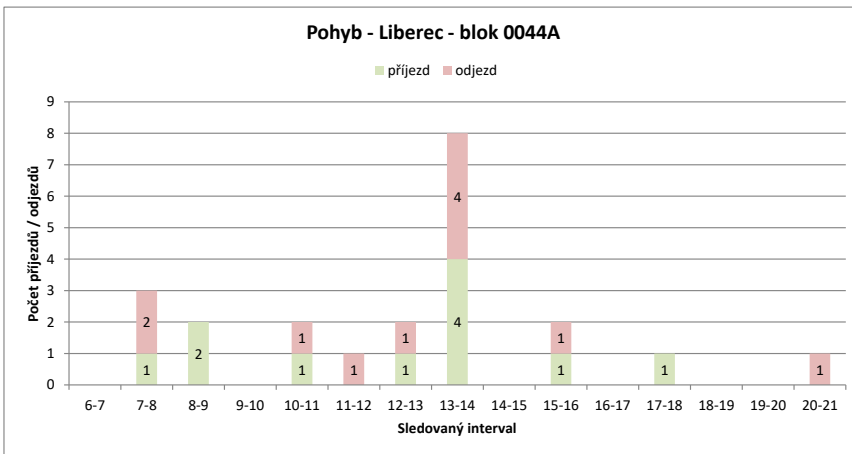
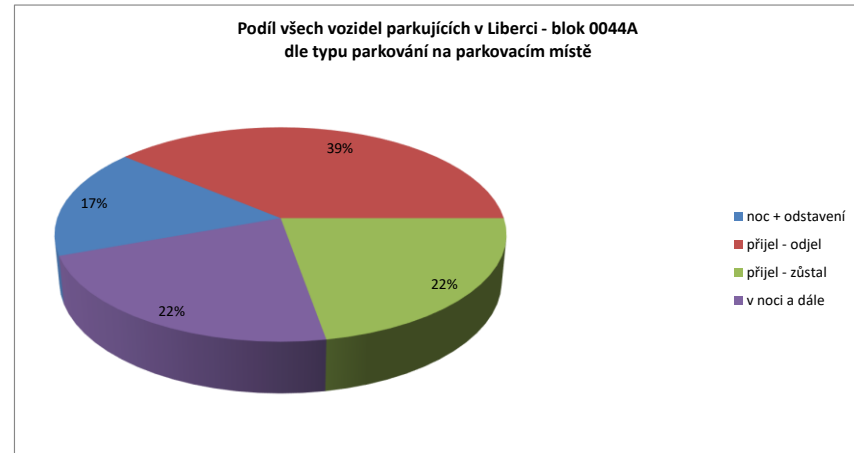
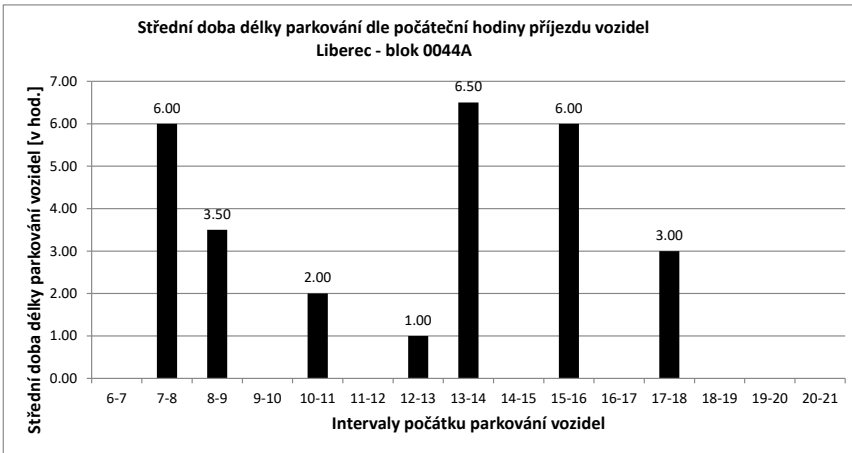
Legenda:

- přijel - odjel** Vozidlo neparkovalo v noci (6:00) a v 21:00
- přijelo během dne po 6.hodině a odjelo do 21.hodiny
- NOC** Vozidlo parkovalo pouze v noci (6:00)
- noc + odstavení** Vozidlo parkovalo po celou dobu měření
- tzn. v hodinu 6:00 - dále - i v hodinu 21:00
- v noci a dále** Vozidlo parkovalo v noci a později odjelo přes den
- odstavení bez noci** Vozidlo parkovalo celý den kromě noci (6:00)
- přijel - zůstal** Vozidlo přijelo v průběhu měření přes den a zůstalo i v hodinu 21:00

PRŮZKUM DOPRAVY V KLIDU - LIBEREC - VYHODNOCENÍ JEDNOTLIVÝCH BLOKŮ

Blok:	0044A	Ulice:	Hálkova																		
kapacita sledovaných PS:	8	Zóna:	X																		
interval (hod.)	6-7	7-8	8-9	9-10	10-11	11-12	12-13	13-14	14-15	15-16	16-17	17-18	18-19	19-20	20-21	celkem 6:00-21:00	celkem 8:00-18:00	průměr 6:00-21:00	průměr 8:00-18:00	maximum /minimum	
Hodiny	6	7	8	9	10	11	12	13	14	15	16	17	18	19	20	21					
Počet vozidel	7	7	6	8	8	8	7	7	7	7	7	7	8	8	8	7	117.0	74.0	7.3	8	
Obsazenost	88%	88%	75%	100%	100%	100%	88%	88%	88%	88%	88%	100%	100%	100%	88%	x	x	91%	93%	100%	
Příjezd	0	1	2	0	0	1	0	1	4	0	1	0	1	0	0	0	11	10	0.73	1.00	
Odjezd	0	2	0	0	1	1	1	4	0	1	0	0	0	0	0	0	10	8	0.67	0.80	
pohyb	0	3	2	0	2	1	2	8	0	2	0	1	0	0	0	0	21	18	1.40	1.80	
Index pohybu	0.00	0.38	0.25	0.00	0.25	0.13	0.25	1.00	0.00	0.25	0.00	0.13	0.00	0.00	0.00	0.00	2.63	2.25	0.18	0.23	
Index rotace	0.00	0.25	0.13	0.00	0.13	0.07	0.25	0.14	0.57	0.00	0.14	0.00	0.06	0.00	0.00	0.00	1.44	1.22	0.10	0.12	
Střední doba parkování	x	6:00	3:30	x	2:00	x	1:00	6:30	x	6:00	x	3:00	x	x	x	x	x	x	6.50	x	6:30



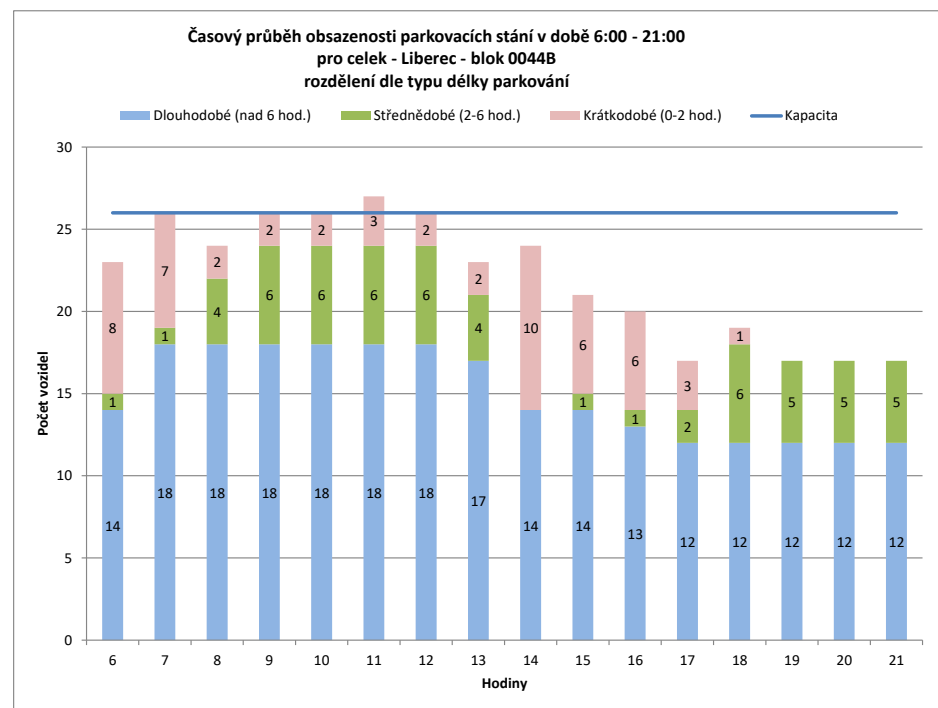
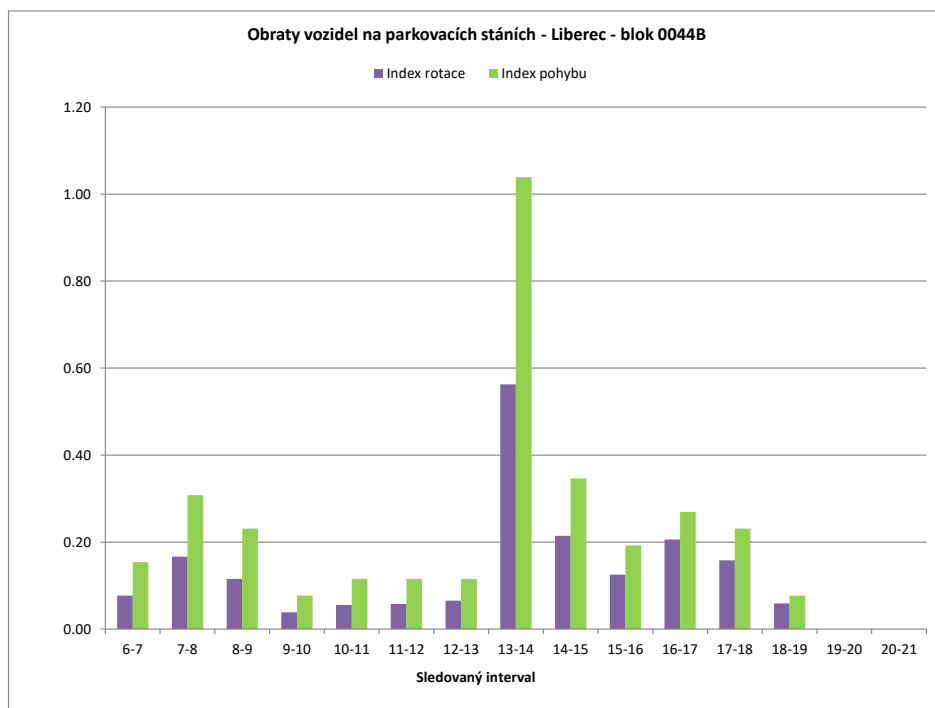


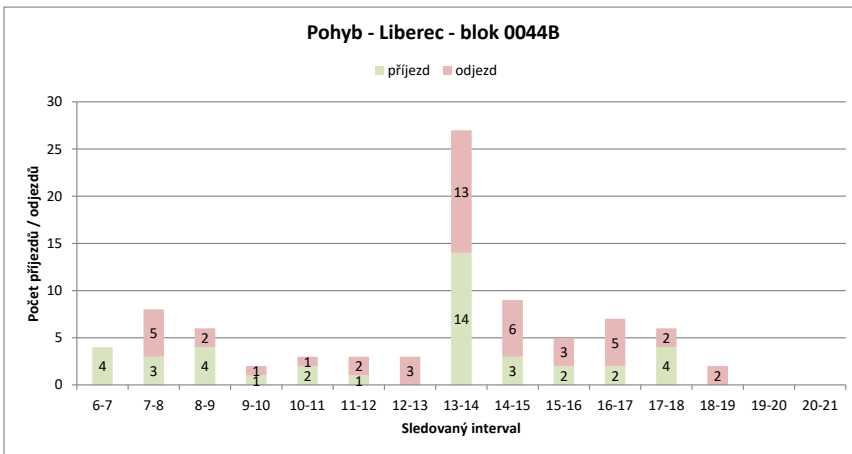
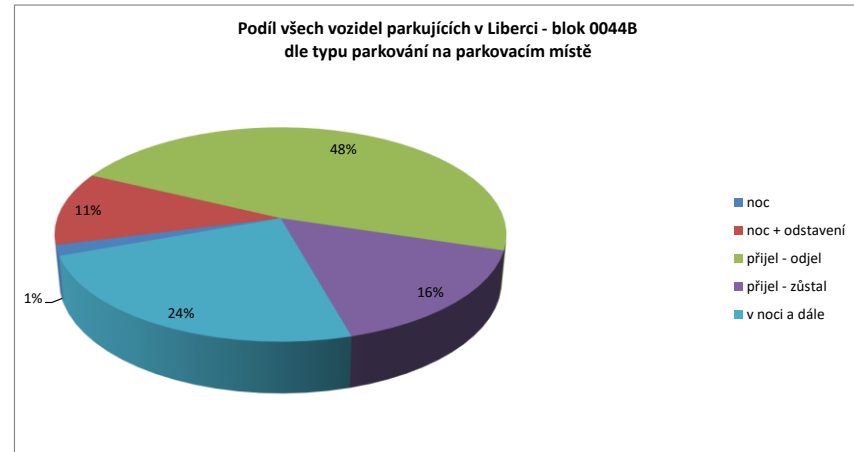
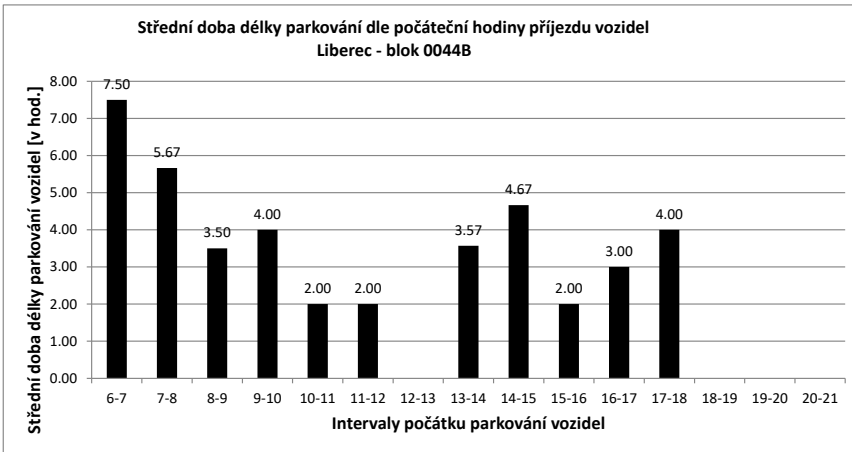
Legenda:

- přijel - odjel** Vozidlo neparkovalo v noci (6:00) a v 21:00
- přijelo během dne po 6.hodině a odjelo do 21.hodiny
- NOC** Vozidlo parkovalo pouze v noci (6:00)
- noc + odstavení** Vozidlo parkovalo po celou dobu měření
- tzn. v hodinu 6:00 - dále - i v hodinu 21:00
- v noci a dále** Vozidlo parkovalo v noci a později odjelo přes den
- odstavení bez noci** Vozidlo parkovalo celý den kromě noci (6:00)
- přijel - zůstal** Vozidlo přijelo v průběhu měření přes den a zůstalo i v hodinu 21:00

PRŮZKUM DOPRAVY V KLIDU - LIBEREC - VYHODNOCENÍ JEDNOTLIVÝCH BLOKŮ

Blok:	0044B	Ulice: Čížkova																			
kapacita sledovaných PS:	26	Zóna: X																			
interval (hod.)	6-7	7-8	8-9	9-10	10-11	11-12	12-13	13-14	14-15	15-16	16-17	17-18	18-19	19-20	20-21	celkem 6:00-21:00	celkem 8:00-18:00	průměr 6:00-21:00	průměr 8:00-18:00	maximum /minimum	
Hodiny	6	7	8	9	10	11	12	13	14	15	16	17	18	19	20	21					
Počet vozidel	23	26	24	26	26	27	26	23	24	21	20	17	19	17	17		353.0	229.0	22.1	22.9	27
Obsazenost	88%	100%	92%	100%	100%	104%	100%	88%	92%	81%	77%	65%	73%	65%	65%		x	x	85%	88%	104%
Příjezd	4	3	4	4	1	2	1	0	14	3	2	2	4	0	0	0	40	33	2.67	3.30	14
Odjezd	0	5	2	1	1	2	3	13	6	3	5	2	2	0	0	0	45	38	3.00	3.80	13
pohyb	4	8	6	2	3	3	3	27	9	5	7	6	2	0	0	0	85	71	5.67	7.10	27
Index pohybu	0.15	0.31	0.23	0.08	0.12	0.12	0.12	1.04	0.35	0.19	0.27	0.23	0.08	0.00	0.00	0.00	3.27	2.73	0.22	0.27	1.04
Index rotace	0.08	0.17	0.12	0.04	0.06	0.06	0.07	0.56	0.21	0.13	0.21	0.16	0.06	0.00	0.00	0.00	1.93	1.55	0.13	0.16	0.56
Střední doba parkování		7:30	5:40	3:30	4:00	2:00	2:00	x	3:34	4:40	2:00	3:00	4:00	x	x	x	x	x	5.60	x	7:30





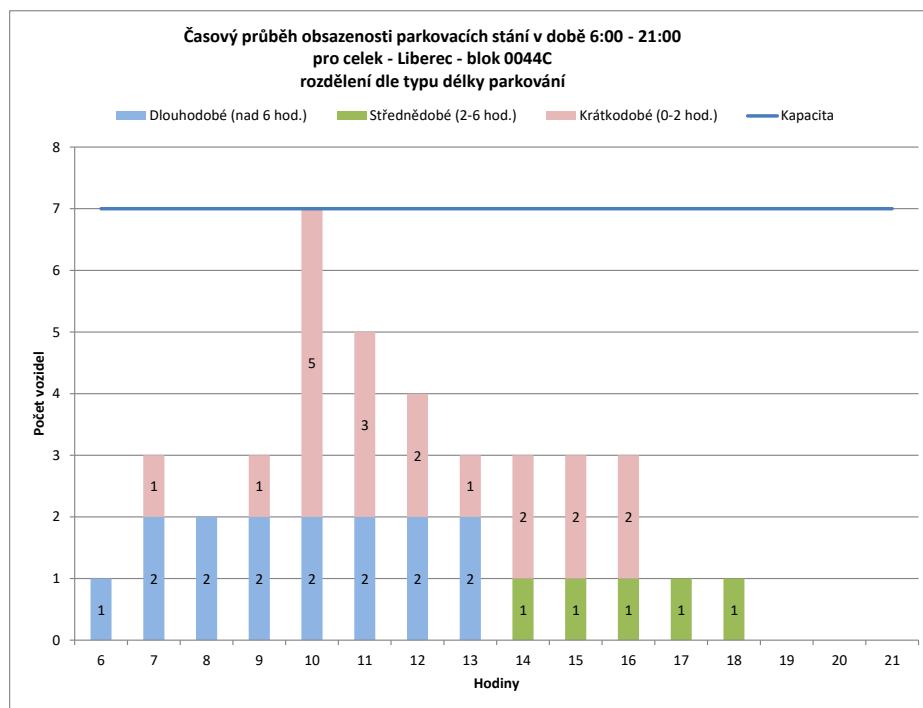
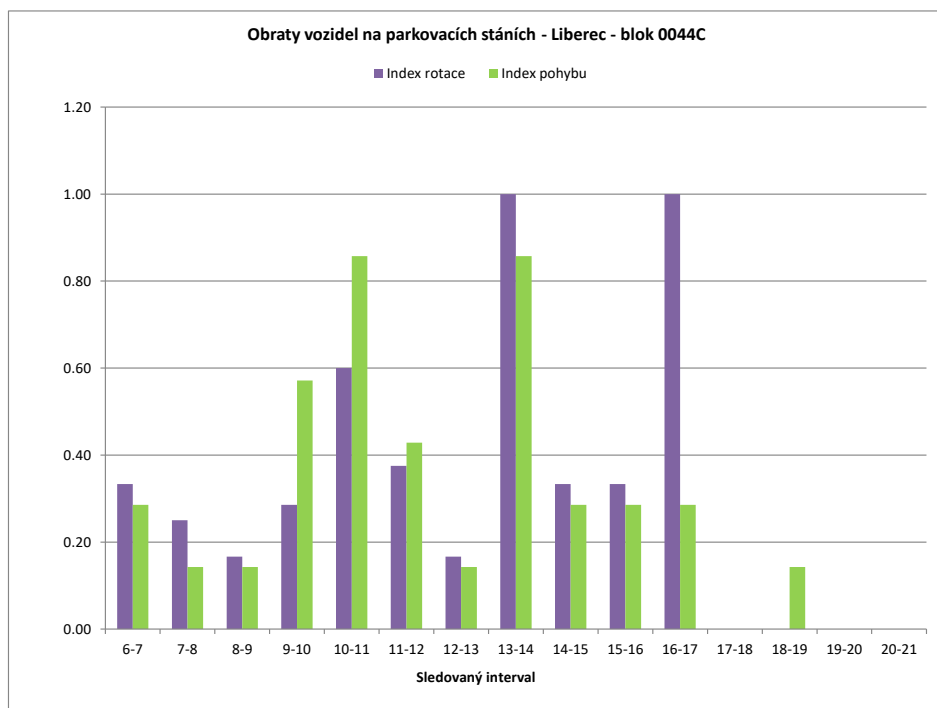
Legenda:

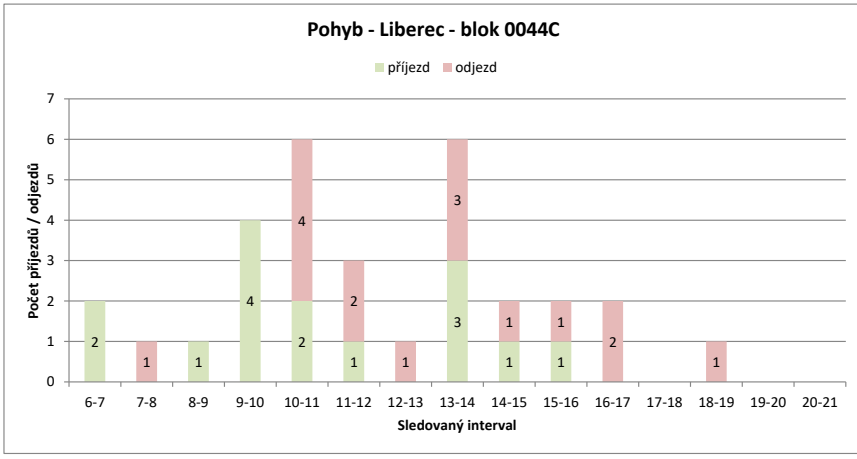
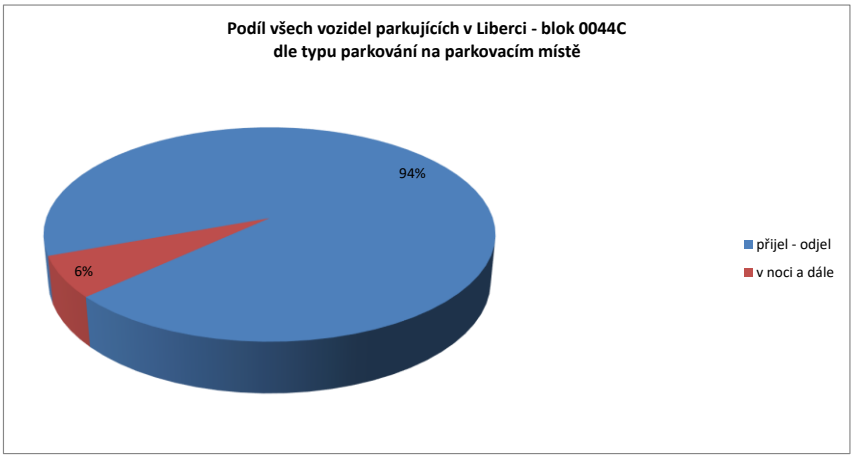
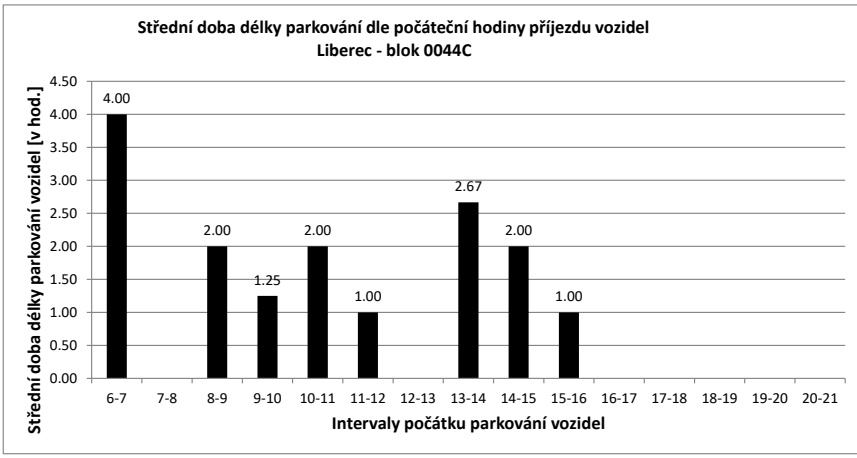
- přijel - odjel** Vozidlo neparkovalo v noci (6:00) a v 21:00
- přijelo během dne po 6.hodině a odjelo do 21.hodiny
- NOC** Vozidlo parkovalo pouze v noci (6:00)
- noc + odstavení** Vozidlo parkovalo po celou dobu měření
- tzn. v hodinu 6:00 - dále - i v hodinu 21:00
- v noci a dále** Vozidlo parkovalo v noci a později odjelo přes den
- odstavení bez noci** Vozidlo parkovalo celý den kromě noci (6:00)
- přijel - zůstal** Vozidlo přijelo v průběhu měření přes den a zůstalo i v hodinu 21:00

PRŮZKUM DOPRAVY V KLIDU - LIBEREC - VYHODNOCENÍ JEDNOTLIVÝCH BLOKŮ

Blok:	0044C	Ulice:	Husova
kapacita sledovaných PS:	7	Zóna:	X

interval (hod.)	6-7	7-8	8-9	9-10	10-11	11-12	12-13	13-14	14-15	15-16	16-17	17-18	18-19	19-20	20-21	celkem 6:00-21:00	celkem 8:00-18:00	průměr 6:00-21:00	průměr 8:00-18:00	maximum /minimum	
Hodiny	6	7	8	9	10	11	12	13	14	15	16	17	18	19	20	21					
Počet vozidel	1	3	2	3	7	5	4	3	3	3	3	1	1	0	0	0	39.0	33.0	2.4	3.3	7
Obsazenost	14%	43%	29%	43%	100%	71%	57%	43%	43%	43%	14%	14%	0%	0%	0%	x	x	35%	47%	100%	
Příjezd		2	0	1	4	2	1	0	3	1	1	0	0	0	0	0	15	13	1.00	1.30	4
Odjezd		0	1	0	0	4	2	1	3	1	1	2	0	1	0	0	16	14	1.07	1.40	4
pohyb		2	1	1	4	6	3	1	6	2	2	2	0	1	0	0	31	27	2.07	2.70	6
Index pohybu		0.29	0.14	0.14	0.57	0.86	0.43	0.14	0.86	0.29	0.29	0.29	0.00	0.14	0.00	0.00	4.43	3.86	0.30	0.39	0.86
Index rotace		0.33	0.25	0.17	0.29	0.60	0.38	0.17	1.00	0.33	0.33	1.00	0.00	0.00	0.00	0.00	6.36	4.09	0.32	0.43	1.00
Střední doba parkování		4:00	x	2:00	1:15	2:00	1:00	x	2:40	2:00	1:00	x	x	x	x	x	x	x	2.44	x	4:00

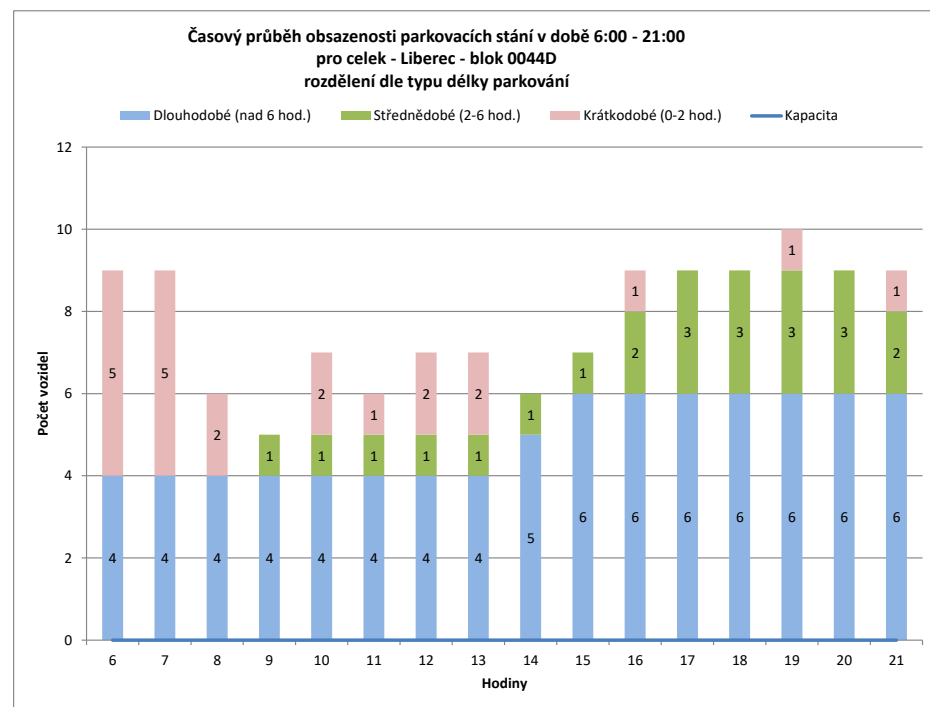
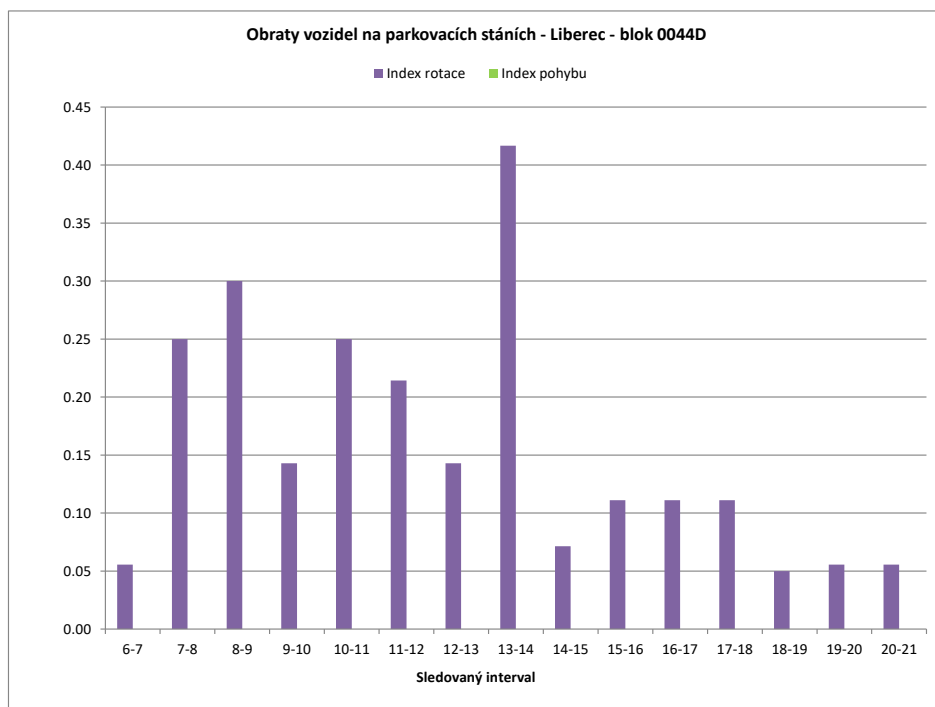


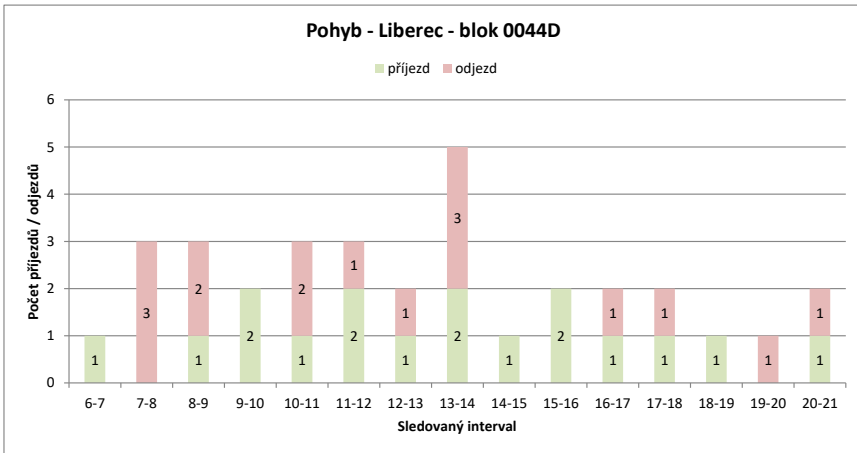
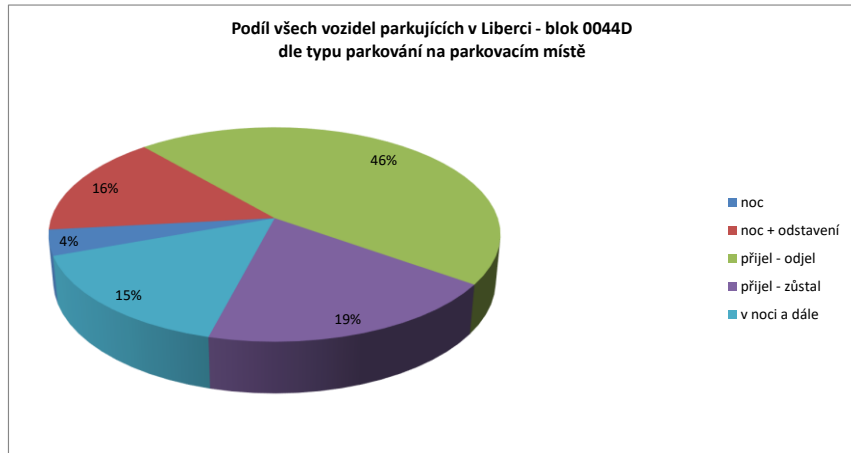
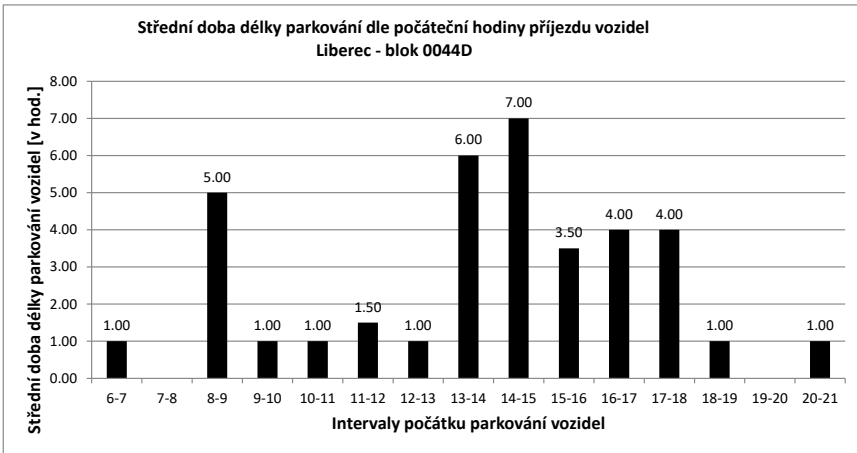


- Legenda:
- přijel - odjel** Vozidlo neparkovalo v noci (6:00) a v 21:00
- přijelo během dne po 6.hodině a odjelo do 21.hodiny
 - NOC** Vozidlo parkovalo pouze v noci (6:00)
 - noc + odstavení** Vozidlo parkovalo po celou dobu měření
- tzn. v hodinu 6:00 - dále - i v hodinu 21:00
 - v noci a dále** Vozidlo parkovalo v noci a později odjelo přes den
 - odstavení bez noci** Vozidlo parkovalo celý den kromě noci (6:00)
 - přijel - zůstal** Vozidlo přijelo v průběhu měření přes den a zůstalo i v hodinu 21:00

PRŮZKUM DOPRAVY V KLIDU - LIBEREC - VYHODNOCENÍ JEDNOTLIVÝCH BLOKŮ

Blok:	0044D	Ulice: Studentská																			
kapacita sledovaných PS:	0	Zóna: N																			
interval (hod.)	6-7	7-8	8-9	9-10	10-11	11-12	12-13	13-14	14-15	15-16	16-17	17-18	18-19	19-20	20-21	celkem 6:00-21:00	celkem 8:00-18:00	průměr 6:00-21:00	průměr 8:00-18:00	maximum /minimum	
Hodiny	6	7	8	9	10	11	12	13	14	15	16	17	18	19	20	21	124.0	72.0	7.8	7.2	10
Počet vozidel	9	9	6	5	7	6	7	7	6	7	9	9	9	10	9	9	x	x	#DIV/0!	#DIV/0!	#DIV/0!
Obsazenost	#DIV/0!	#DIV/0!	#DIV/0!	#DIV/0!	#DIV/0!	#DIV/0!	#DIV/0!	#DIV/0!	#DIV/0!	#DIV/0!	#DIV/0!	#DIV/0!	#DIV/0!	#DIV/0!	#DIV/0!	#DIV/0!	x	x	#DIV/0!	#DIV/0!	#DIV/0!
Příjezd	1	0	1	2	1	2	1	2	1	2	1	2	1	1	0	0	16	14	1.07	1.40	2
Odjezd	0	3	2	0	2	1	1	3	0	0	1	1	0	1	0	1	16	11	1.07	1.10	3
pohyb	1	3	3	2	3	3	2	5	1	2	2	2	1	1	1	1	32	25	2.13	2.50	5
Index pohybu	#DIV/0!	#DIV/0!	#DIV/0!	#DIV/0!	#DIV/0!	#DIV/0!	#DIV/0!	#DIV/0!	#DIV/0!	#DIV/0!	#DIV/0!	#DIV/0!	#DIV/0!	#DIV/0!	#DIV/0!	#DIV/0!	#DIV/0!	#DIV/0!	#DIV/0!	#DIV/0!	#DIV/0!
Index rotace	0.06	0.25	0.30	0.14	0.25	0.21	0.14	0.42	0.07	0.11	0.11	0.11	0.05	0.06	0.06	2.06	1.74	0.16	0.19	0.42	
Střední doba parkování	1:00	x	5:00	1:00	1:00	1:30	1:00	6:00	7:00	3:30	4:00	4:00	1:00	x	1:00	x	x	4.77	x	7:00	



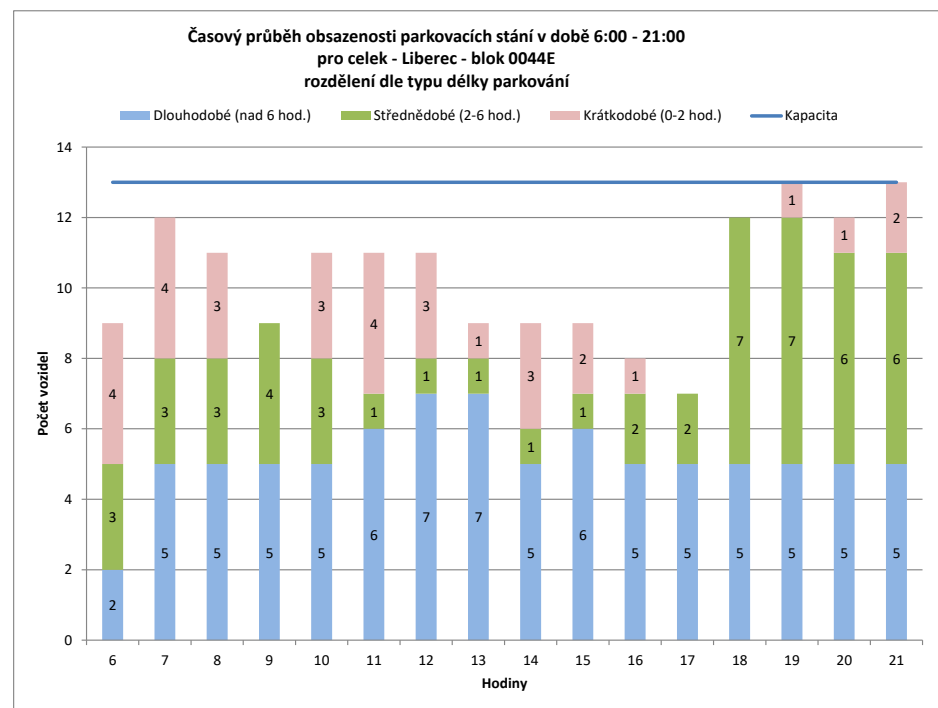
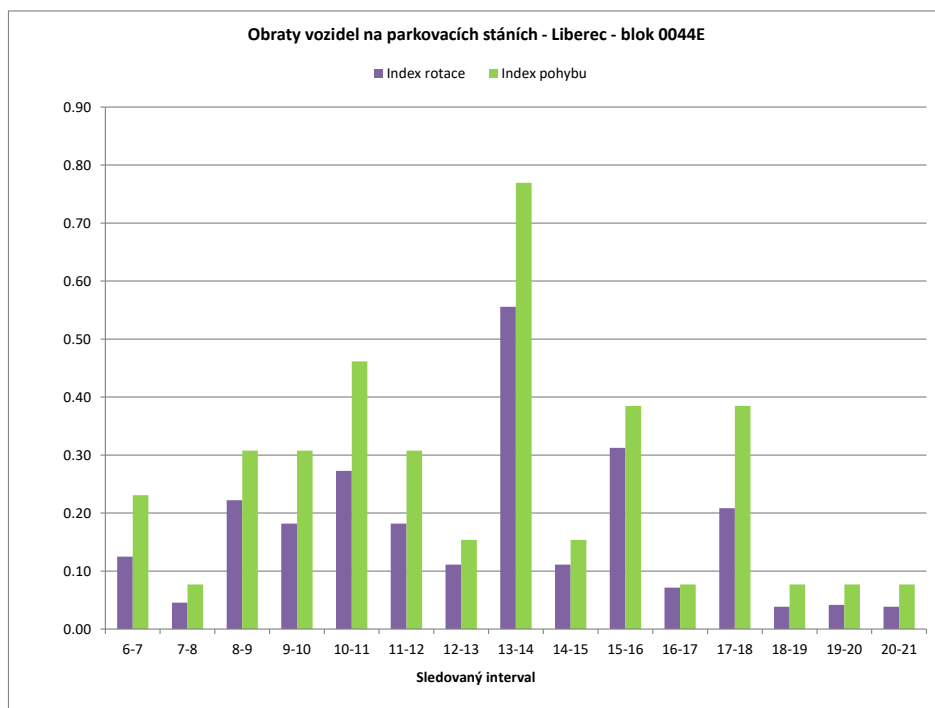


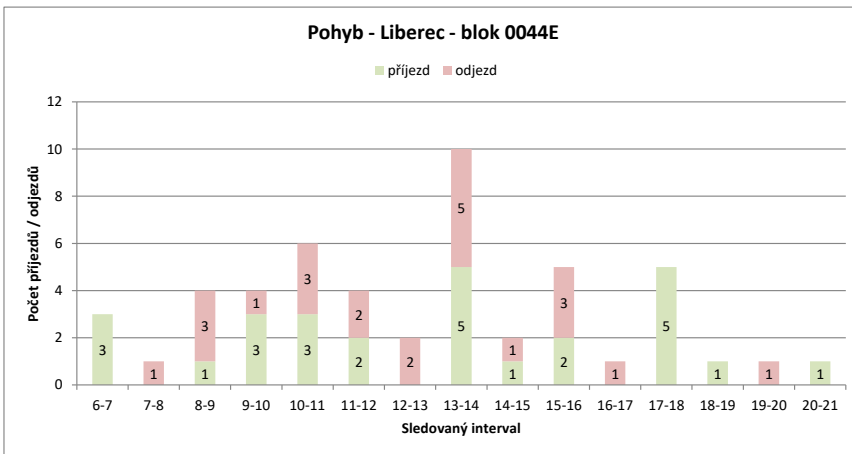
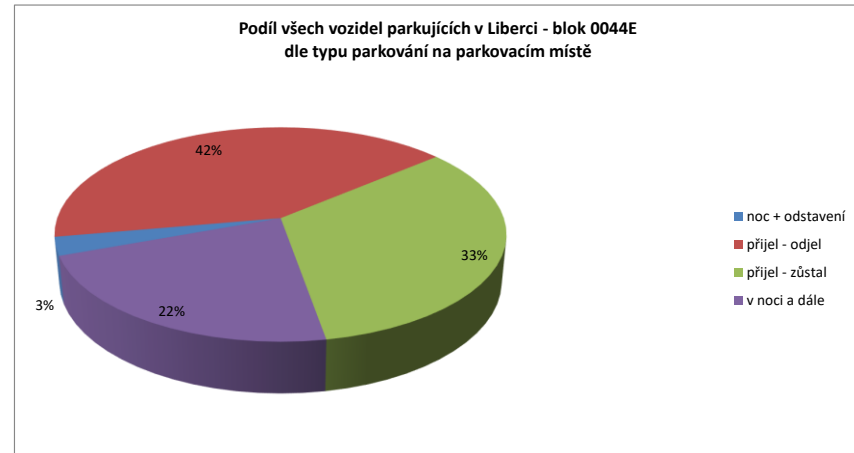
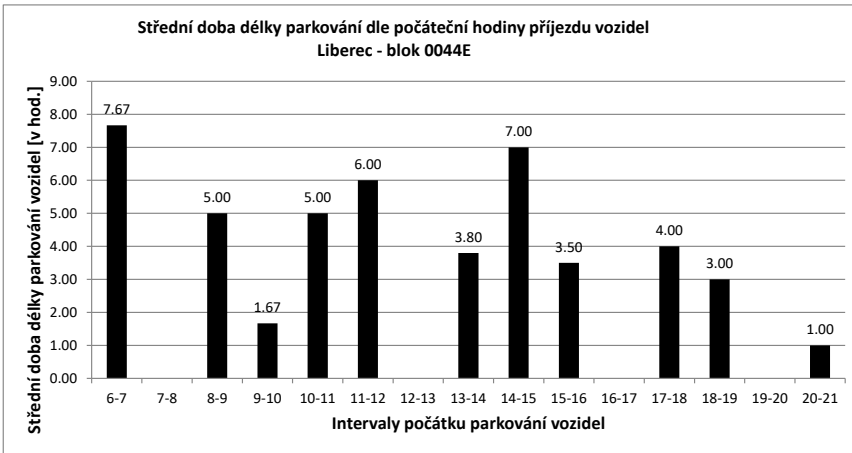
Legenda:

- přijel - odjel** Vozidlo neparkovalo v noci (6:00) a v 21:00
- přijelo během dne po 6.hodině a odjelo do 21.hodiny
- NOC** Vozidlo parkovalo pouze v noci (6:00)
- noc + odstavení** Vozidlo parkovalo po celou dobu měření
- tzn. v hodinu 6:00 - dále - i v hodinu 21:00
- v noci a dále** Vozidlo parkovalo v noci a později odjelo přes den
- odstavení bez n** Vozidlo parkovalo celý den kromě noci (6:00)
- přijel - zůstal** Vozidlo přijelo v průběhu měření přes den a zůstalo i v hodinu 21:00

PRŮZKUM DOPRAVY V KLIDU - LIBEREC - VYHODNOCENÍ JEDNOTLIVÝCH BLOKŮ

Blok:	0044E	Ulice: Vrbova																			
kapacita sledovaných PS:	13	Zóna: X																			
interval (hod.)	6-7	7-8	8-9	9-10	10-11	11-12	12-13	13-14	14-15	15-16	16-17	17-18	18-19	19-20	20-21	celkem 6:00-21:00	celkem 8:00-18:00	průměr 6:00-21:00	průměr 8:00-18:00	maximum /minimum	
Hodiny	6	7	8	9	10	11	12	13	14	15	16	17	18	19	20	21					
Počet vozidel	9	12	11	9	11	11	11	9	9	9	8	7	12	13	12	13	166.0	96.0	10.4	9.6	13
Obsazenost	69%	92%	85%	69%	85%	85%	85%	69%	69%	62%	54%	92%	100%	92%	100%	x	x	80%	74%	100%	
Příjezd	3	0	1	3	3	3	2	0	5	1	2	0	5	1	0	0	26	22	1.73	2.20	5
Odjezd	0	1	3	1	3	2	2	5	1	3	1	0	0	1	1	24	21	1.60	2.10	5	
pohyb	3	1	4	4	6	4	2	10	2	5	1	5	1	1	1	50	43	3.33	4.30	10	
Index pohybu	0.23	0.08	0.31	0.31	0.46	0.31	0.15	0.77	0.15	0.38	0.08	0.38	0.08	0.08	0.08	3.85	3.31	0.26	0.33	0.77	
Index rotace	0.13	0.05	0.22	0.18	0.27	0.18	0.11	0.56	0.11	0.31	0.07	0.21	0.04	0.04	0.04	2.41	2.24	0.17	0.22	0.56	
Střední doba parkování	7:40	x	5:00	1:40	5:00	6:00	x	3:48	7:00	3:30	x	4:00	3:00	x	1:00	x	x	4.61	x	7:40	





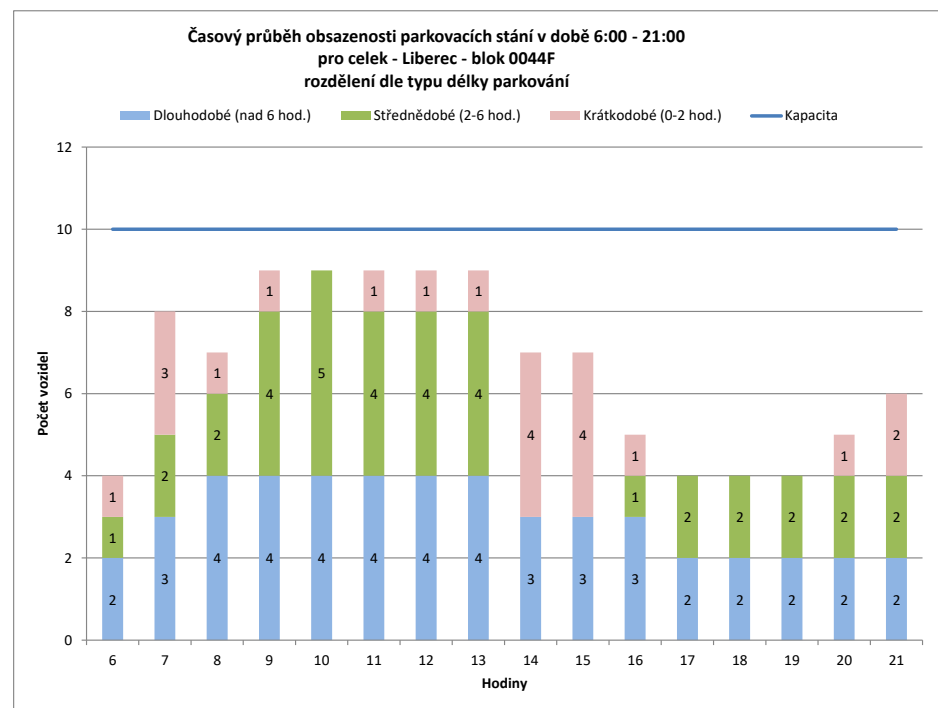
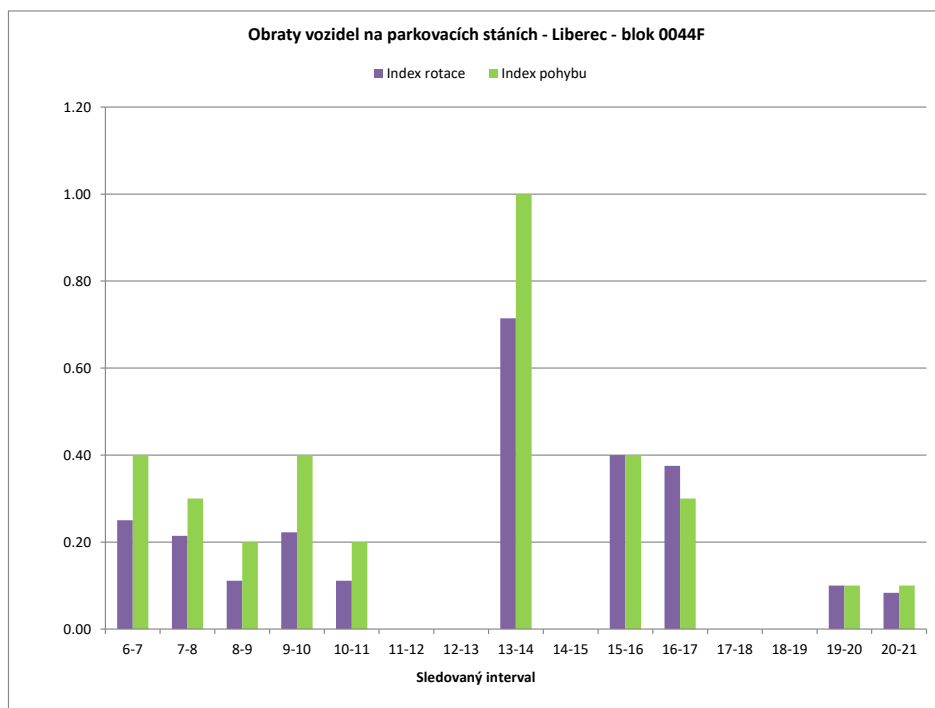
Legenda:

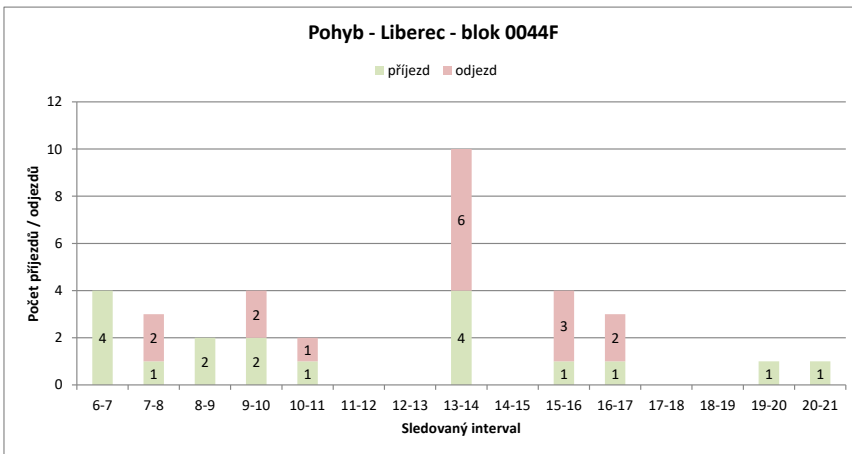
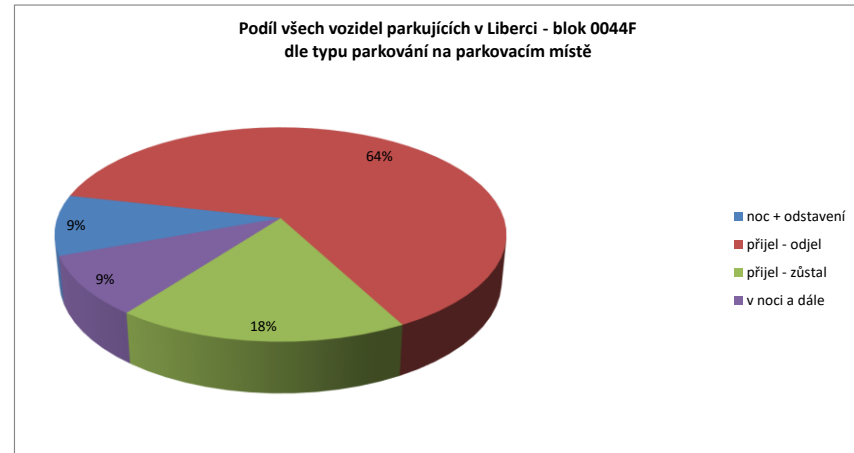
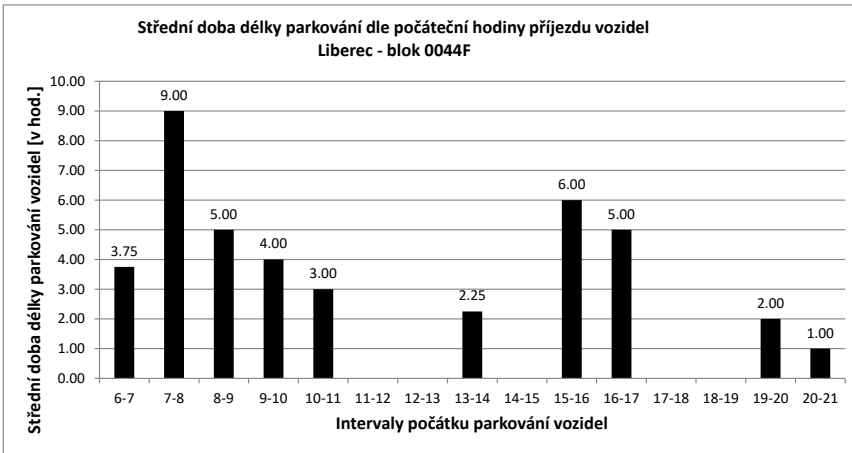
- přijel - odjel** Vozidlo neparkovalo v noci (6:00) a v 21:00
- přijelo během dne po 6.hodině a odjelo do 21.hodiny
- NOC** Vozidlo parkovalo pouze v noci (6:00)
- noc + odstavení** Vozidlo parkovalo po celou dobu měření
- tzn. v hodinu 6:00 - dále - i v hodinu 21:00
- v noci a dále** Vozidlo parkovalo v noci a později odjelo přes den
- odstavení bez noci** Vozidlo parkovalo celý den kromě noci (6:00)
- přijel - zůstal** Vozidlo přijelo v průběhu měření přes den a zůstalo i v hodinu 21:00

PRŮZKUM DOPRAVY V KLIDU - LIBEREC - VYHODNOCENÍ JEDNOTLIVÝCH BLOKŮ

Blok:	0044F	Ulice:	Heydukova
kapacita sledovaných PS:	10	Zóna:	X

interval (hod.)	6-7	7-8	8-9	9-10	10-11	11-12	12-13	13-14	14-15	15-16	16-17	17-18	18-19	19-20	20-21	celkem 6:00-21:00	celkem 8:00-18:00	průměr 6:00-21:00	průměr 8:00-18:00	maximum /minimum	
Hodiny	6	7	8	9	10	11	12	13	14	15	16	17	18	19	20	21					
Počet vozidel	4	8	7	9	9	9	9	7	7	5	4	4	4	5	6	106.0	72.0	6.6	7.2	9	
Obsazenost	40%	80%	70%	90%	90%	90%	90%	70%	70%	50%	40%	40%	40%	50%	60%	x	x	66%	72%	90%	
Příjezd	4	1	2	2	2	1	0	0	4	0	1	1	0	0	1	18	11	1.20	1.10	4	
Odjezd	0	2	0	2	1	0	0	6	0	3	2	0	0	0	0	16	14	1.07	1.40	6	
pohyb	4	3	2	4	2	0	0	10	0	4	3	0	0	1	1	34	25	2.27	2.50	10	
Index pohybu	0.40	0.30	0.20	0.40	0.20	0.00	0.00	1.00	0.00	0.40	0.30	0.00	0.00	0.10	0.10	3.40	2.50	0.23	0.25	1.00	
Index rotace	0.25	0.21	0.11	0.22	0.11	0.00	0.00	0.71	0.00	0.40	0.38	0.00	0.00	0.10	0.08	2.57	1.74	0.17	0.19	0.71	
Střední doba parkování		3:45	9:00	5:00	4:00	3:00	x	x	2:15	x	6:00	5:00	x	x	2:00	1:00	x	x	4.82	x	9:00





Legenda:

- přijel - odjel** Vozidlo neparkovalo v noci (6:00) a v 21:00
- přijelo během dne po 6.hodině a odjelo do 21.hodiny
- NOC** Vozidlo parkovalo pouze v noci (6:00)
- noc + odstavení** Vozidlo parkovalo po celou dobu měření
- tzn. v hodinu 6:00 - dále - i v hodinu 21:00
- v noci a dále** Vozidlo parkovalo v noci a později odjelo přes den
- odstavení bez noci** Vozidlo parkovalo celý den kromě noci (6:00)
- přijel - zůstal** Vozidlo přijelo v průběhu měření přes den a zůstal i v hodinu 21:00